

Murgenthal - natürlich vielfältig

Rechnung 2016



Inhaltsverzeichnis	Seite
Statistisches pro 2016	4
Erläuterungen Rechnung 2016	9
Erfolgsausweise und Finanzierungsausweise	18
Erfolgsrechnung	30
Artengliederung Erfolgsrechnung	65
Investitionsrechnung	75
Artengliederung Investitionsrechnung	81
Bilanz Einwohnergemeinde	84
Anhänge zur Jahresrechnung	100
Ortsbürgergemeinde Erläuterungen Rechnung 2016	121
Erfolgsausweis und Finanzierungsausweis	124
Erfolgsrechnung	128
Artengliederung Erfolgsrechnung	133
Bilanz	138
Anhänge zur Jahresrechnung	142

		Schweizer	Ausländer	Total
1	<u>Wohnbevölkerung</u>			
	Zahl der Einwohner am 31.12.2015	2'358	546	2'904
	Zahl der Einwohner am 31.12.2016	2'339	584	2'923
2	<u>Stimmberechtigte</u>			
	Einwohner (inkl. Ortsbürger)	1'942 (1'933)		
	Ortsbürger	190 (191)		
3	<u>Abstimmungen, Wahlen und Gemeindeversammlungen</u>			
	Eidgenössische Volksabstimmungen und -wahlen (Vorlagen)	13 (7)		
	Kantonale Volksabstimmungen und -wahlen (Vorlagen)	10 (4)		
	Bezirkswahlen	1 (1)		
	Kommunale Wahlen und Abstimmungen (Urnengänge)	- (-)		
	Einwohner- und Ortsbürgergemeindeversammlungen	2+2 (2+2)		
4	<u>Sitzungen</u>	Sitzungen	Geschäfte	
	Gemeinderat	46 (48)	603 (669)	
	Schulpflege	11 (12)	305 (268)	
	Finanzkommission Einwohnergemeinde	9 (10)	17 (18)	
	Feuerwehrkommission	4 (4)	97 (83)	
	Steuerkommission	1 (2)		
5	<u>Steuerwesen</u>			
	<u>Zahl der Steuerpflichtigen</u>			
	Selbständigerwerbende	99 (102)		
	Landwirte	37 (37)		
	Unselbständigerwerbende	1'529 (1'491)		
	Total	1'665 (1'630)		
	Auswärtige	112 (119)		

6 Bauwesen

Baubewilligungen wurden erteilt für

Wohnbauten (Ein- und Mehrfamilienhäuser)	6	(8)
Wohnungsbauten in bestehenden Gebäuden	4	()
Öffentliche Bauten	2	(1)
Garagen, Einstellräume, Gartenhäuser	7	(8)
Autounterstände	4	(3)
Andere Neu- und Umbauten, Fassadenrenovationen	6	(14)
Landwirtschaftliche Bauten	1	()
Parkplatz- und Sitzplatzbauten, Zufahrten	7	(12)
Schwimmbäder, Heizungen	8	(5)
Erdwärmenutzung mit Sonden	1	()
Solaranlagen	6	(2)
Verschiedene Anbauten (Wintergärten)	5	(3)
Biotope, Weiher	-	(-)
Gartenzäune und Einfriedigungen	2	(9)
Erschliessung	0	(0)
Plakatstellen/Werbung	1	(0)
Mobilfunkantennen	1	(1)

7 Kehricht

Hauskehricht	576.54 Tonnen	(606.84 Tonnen)
Altpapier	137.80 Tonnen	(146.71 Tonnen)
Karton	37.38 Tonnen	(33.63 Tonnen)
Altmetall	18.52 Tonnen	(18.73 Tonnen)
Altglas	97.11 Tonnen	(103.03 Tonnen)
Aluminium/Weissblech	4.54 Tonnen	(4.71 Tonnen)
Altöl	1'470 Liter	(1'840 Liter)
Pet	3.45 Tonnen	(3.45 Tonnen)
Grüngut	213.88 Tonnen	(177.70 Tonnen)

8 Wasserverbrauch

Total	269'661m3	(281'185 m3)
pro Einwohner und Tag	252 Liter	(265 Liter)

9 Stromverbrauch

Einkauf Onyx / BKW	14'373'219 kWh	(14'527'622 kWh)
Wasserkraftwerk Rotkanal	105'640 kWh	(137'270 kWh)
Rücklieferung Photovoltaik-Anlagen	231'847 kWh	(194'252 kWh)
Total	14'710'706 kWh	(14'859'114 kWh)

10 Inventurwesen

Steuerinventare, davon	20	(15)
- Feststellungserklärungen (nicht erbschaftssteuerpflichtige Fälle)	17	(11)
- Inventuramtliche Erklärungen (kein Vermögen)	1	(-)
Öffentliche Inventare	1	(4)
Sicherungsinventare	-	(-)
Konkursamtliche Liquidation	1	(-)

11 Kindes- und Erwachsenenschutz

Über die Gemeinde eingereichte Gefährdungsmeldungen	2	(2)
Erteilte Abklärungsaufträge	3	(4)
Vom Sozialdienst Rothrist geführte Mandate	27	(27)

12 Betreibungsamt

Gesamtzahl der Betreibungen	1'268	(869)
Forderungsbetrag	Fr. 2'940'925.57	(Fr. 2'523'559.59)
Betreibung auf Pfändung oder Konkurs	1'264	(866)
Betreibung auf Wechsel	-	(-)
Betreibung auf Faustpfand	-	(-)
Betreibung auf Grundpfand	4	(3)
Rechtsvorschläge	84	(77)
Pfändungen	507	(490)
Konkursandrohungen	10	(2)
Verwertungen	289	(290)
Verlustscheine nach Art. 115 SchKG	213	(196)
Verlustscheine nach Art. 149 SchKG	254	(265)
Pfandausfallscheine	-	(-)

13 Zivilstandswesen

Zivilstandsereignisse von EinwohnerInnen

Geburten	23	(24)
Todesfälle, davon	17	(22)
- in Murgenthal verstorben	6	(9)
Trauungen	19	(16)
Scheidungen	13	(7)

14 Einbürgerungen

Eingereichte Einbürgerungsgesuche (Anzahl Personen)	15	(4)
Vor dem Entscheid der Gemeinde zurückgezogene Einbürgerungsgesuche	1	-
Abgewiesene Einbürgerungsgesuche	-	-
Hängige und sistierte Einbürgerungsgesuche	6	(4)
Zusicherungen des Gemeindebürgerrechts	5	(8)

15 Schülerzahlen

Kindergarten	66	(66)
Einschulung	-	(8)
Primarschule	180	(176)

16 Fahrzeugbestand

Total Fahrzeuge, davon	2'923	(2'872)
- Personenwagen	1'910	(1'872)
- Motorräder	296	(285)
- Anhänger	318	(311)

17 Rechtsgeschäfte, welche der Gemeinderat gemäss § 9 Abs. 4 der Gemeindeordnung in eigener Kompetenz abschloss

-/-

RECHNUNG EINWOHNERGEMEINDE

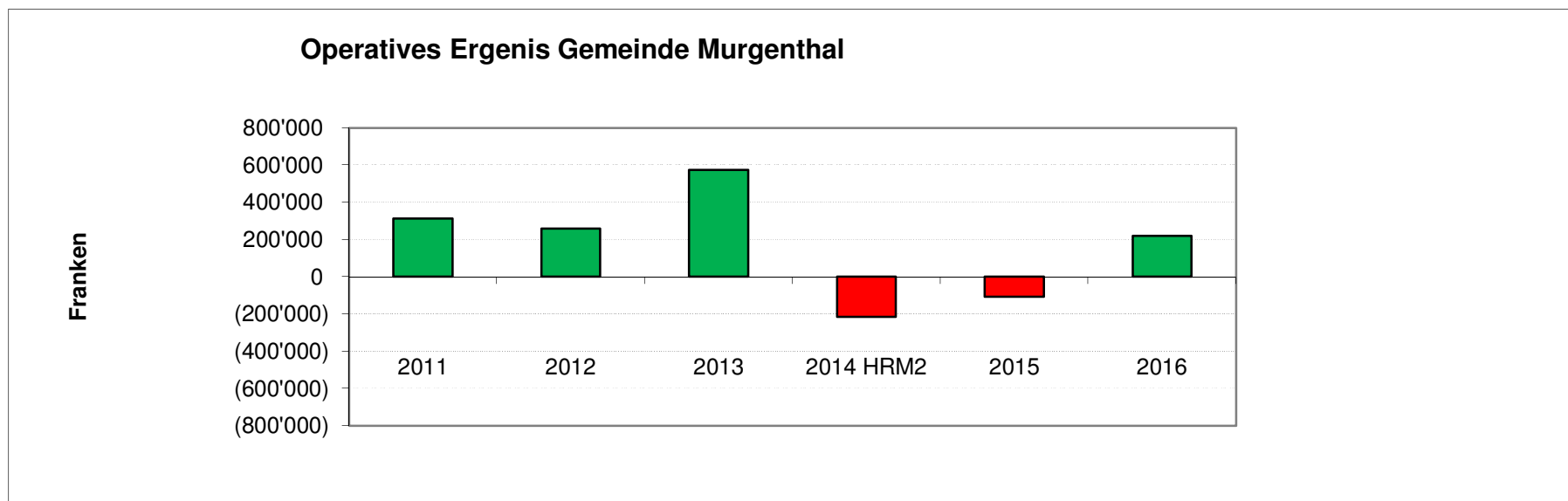
ERLÄUTERUNGEN zur Rechnung 2016

a) Allgemeines

Die Rechnung 2016 der Einwohnergemeinde Murgenthal basiert auf den Richtlinien und dem Kontenplan des Harmonisierten Rechnungsmodells 2 (HRM2).

Die Rechnung 2016 schliesst mit einem Ertragsüberschuss von Fr. 586'739.08 ab (im Voranschlag war ein Ertragsüberschuss von Fr. 158'400 budgetiert). Das Ergebnis ist somit um rund Fr. 428'300 besser ausgefallen als budgetiert. Hauptgrund dafür sind Mehreinnahmen an Sondersteuern, insbesondere Erbschafts- und Schenkungssteuern.

Der ausserordentliche Ertrag (Entnahme aus der Aufwertungsreserve bis 2018 möglich) von Fr. 365'800 wurde auch im Jahr 2016 verbucht. Das operative Ergebnis ist positiv und beträgt Fr. 220'987.83.



Kennzahlen Rechnung 2016 (kursiv = Vorjahr)

Nettoschuld pro Einwohner (Nettoschuld in Franken pro Einwohner per 31.12.16)

Fr. 315.16

Eine Pro-Kopf-Verschuldung bis Fr. 2'500 kann als tragbar eingestuft werden.

Bei der Beurteilung ist ergänzend die finanzielle Leistungsfähigkeit massgebend

Fr. 626.87

(Selbstfinanzierungsanteil berücksichtigen).

<0	Nettovermögen
0 - 1'000	geringe Verschuldung
1'001 - 2'500	mittlere Verschuldung
2'501 - 5000	hohe Verschuldung
> 5'000	sehr hohe Verschuldung

Nettoverschuldungsquotient (Nettoschuld in Prozent vom Fiskalertrag/Finanzausgleich)

10.79%

Zeigt, welcher Anteil vom Fiskalertrag/Finanzausgleich bzw. wie viele Jahreseinheiten erforderlich wären, um die Nettoschuld abzutragen. Ein Nettoverschuldungsquotient von unter 100% weist auf eine kurze Bindungsdauer hin. Der Quotient sollte nicht über 150% betragen.

23.32%

< 100%	gut
100% - 150%	genügend
> 150%	schlecht

Zinsbelastungsanteil (Nettozinsaufwand in Prozent vom laufenden Ertrag)

0.32%

Zeigt, welcher Anteil des laufenden Ertrags durch den Nettozinsaufwand gebunden ist. Je tiefer dieser Wert ist, desto grösser der Handlungsspielraum. Der Anteil sollte nicht über 9% betragen.

0.66%

<0%	Zinsertrag
0% - 4%	gut
4% - 9%	genügend
>9%	schlecht

Eigenkapitaldeckungsgrad (Relevantes Eigenkapital in Prozent vom operativen Aufwand Vorjahr)

336.06%

Zeigt, welche frei verfügbaren Reserven zur Deckung allfälliger Defizite bestehen. Ein Eigenkapitaldeckungsgrad von über 100% weist auf einen hohen Reservebestand hin. Der Deckungsgrad muss mindestens 30% betragen.

328.00%

Selbstfinanzierungsanteil (Selbstfinanzierung in Prozent vom laufenden Ertrag) **10.94%**
 Zeigt, welcher Anteil des laufenden Ertrags zur Finanzierung der Investitionen oder zum Abbau von Schulden aufgewendet werden kann (finanzielle Leistungsfähigkeit). Ein Selbstfinanzierungsanteil von über 20% weist auf ein hohes Investitions-/Amortisationspotenzial hin. Der Anteil sollte nicht unter 10% betragen. *7.14%*

>20%	gut
10% - 20%	mittel
<10%	schlecht

Selbstfinanzierungsgrad (Selbstfinanzierung in Prozent der Nettoinvestitionen) **430.76%**
 Zeigt, welcher Anteil der Nettoinvestitionen aus eigenen Mitteln finanziert werden kann. Ein Selbstfinanzierungsgrad von über 100% weist auf eine hohe Eigenfinanzierung hin. Der Anteil sollte nicht unter 50% betragen. Jährliche Schwankungen beim Selbstfinanzierungsgrad sind nicht ungewöhnlich, langfristig sollte ein Selbstfinanzierungsgrad von 100% angestrebt werden. *112.01%*

Kapitaldienstanteil (Nettozinsaufwand + Abschreibungen in Prozent vom laufenden Ertrag) **9.32%**
 Zeigt, wie stark der laufende Ertrag durch den Zinsendienst und die Abschreibungen (Kapitaldienst) belastet ist. Der Anteil sollte nicht über 15% betragen. *8.98%*

<5%	geringe Belastung
5% - 15%	tragbare Belastung
>15%	hohe Belastung

b) Zur Erfolgsrechnung

0 Allgemeine Verwaltung

- 0220.3130.00 Für die Reorganisation und die Einführung einer elektronischen Aktenablage wurden im Budget Fr. 15'000 eingesetzt. Die Einführung der Aktenablage verzögert sich.
- 0220.4210.01 Die Bautätigkeit ist hoch und dadurch werden mehr Gebühren als budgetiert eingenommen.
- 0220.4270.00 Es mussten verschiedene Bussen wegen Erstellen einer Baute in Abweichung von der Baubewilligung oder Erstellen von Bauten ohne Baubewilligung ausgesprochen werden.

0290.3130.00	Ab 1. Dezember 2016 musste der Hauswartdienst neu organisiert werden. Vorübergehend wird die Firma ISS Facility Services AG, Unterentfelden, eingesetzt.
2170.3130.00	
0290.3144.00	Für die gemeindeeigenen Liegenschaften wurde ein Unterhalts- und Werterhaltungskonzept erstellt. Der gute Rechnungsabschluss 2016 zeichnete sich bereits im Juni ab. Es wurde deshalb beschlossen, sicherheits- und energierelevante Massnahmen bereits im Jahre 2016 auszuführen.
2170.3144.00	

1 Öffentliche Ordnung und Sicherheit, Verteidigung

1400.4612.03	Mandatsentschädigungen von Verbeiständeten, festgesetzt durch die Kindes- und Erwachsenenschutzbehörde (Familiengericht).
1620.3612.01	Beschaffung von Zivilschutzmaterial und Unterhalt für den Betrieb der zentralen Sirnenfernsteuerung. Diese Aufwendungen können dem Fonds "Ersatzabgaben für Schutzraumbauten" entnommen werden.
1620.4501.00	

2 Bildung

2110.3631.00	Der pauschale Personalaufwand (Lehrerlöhne) wird auf die verschiedenen Schulstufen verteilt. (2110/2120/2190). Beim Budgetieren wurde mit 20.35 Stellen gerechnet, effektiv waren es 18.01 Stellen.
2120.3631.00	
2130.3631.01	Schüler, welche die Sekundarschule in Pfaffnau besuchen. Pro Schüler ist ein Schulgeld von Fr. 12'300 zu bezahlen.
2130.3632.00	Nachtrag von Besoldungsanteilen aus dem Jahr 2015 und mehr Schüler führen zu dieser Überschreitung.
2170.3132.00	Arbeitsplatzberechnungen für die Schulanlagen (Hauswartdienst).
2200.3612/14	Zunahme der Kinder, welche eine Sonderschule besuchen. Die Nebenkosten sind von den Eltern zu bezahlen.
2200.4260.00	
2990.3130.01	Ausfall des Deutschkurses für nicht deutschsprechende Frauen infolge fehlender Teilnehmerinnen.

5 Soziale Sicherheit

5350.3130.00	Die Drucklegung des Flyers, der über alle Angebote für betagte Personen in der Gemeinde informiert, verzögert sich.
--------------	---

- 5430.0000 Der Nettoaufwand für die Alimentenbevorschussung beträgt Fr. 14'700 (2015: 77'700).
- 5440.0000 Seit 1. März 2013 ist die Jugendarbeiter-Stelle nicht mehr besetzt. Die Jugendarbeit wird voraussichtlich im Laufe des Jahres 2017 wieder aufgenommen. Beschluss der Gemeindeversammlung vom 27. November 2015.
- 5720.0000 Der Nettoaufwand für die gesetzliche wirtschaftliche Hilfe beträgt Fr. 308'000 (2015: 180'500).
- 5790.3010.00 Stellvertretung für die Bereichsleiterin Sozialdienst, welche krankheitsbedingt ausgefallen ist.

7 Umweltschutz und Raumordnung

Wasserwerk (Gemeindebetrieb) 7101

Bei einem Gesamtumsatz von Fr. 510'100 schliesst die Rechnung mit einem Ertragsüberschuss von Fr. 137'647.70 (Budget Fr. 146'700) ab. Die Abschreibungen betragen Fr. 111'905.45. Die Nettoschuld des Wasserwerkes betrug per 1.1.2016 Fr. 1'579'478.75 und wurde mit 0.72% verzinst = Fr. 11'372.25

- 7101.3132.00 Projektkosten Ersatz Wasserleitung Hohwartring. Die Gemeindeversammlung vom 16.06.2017 wird über das definitive Projekt entscheiden.
- 7101.3143.00 Zahlreiche Wasserleitungsbrüche.

Abwasserbeseitigung (Gemeindebetrieb) 7201

Bei einem Gesamtumsatz von Fr. 614'700 schliesst die Rechnung mit einem Ertragsüberschuss von Fr. 49'175.25 (Budget Fr. 49'400) ab. Die Abschreibungen betragen Fr. 101'622.70. Das Nettovermögen der Abwasserbeseitigung betrug per 1.1.2016 Fr. 124'992.60 und wurde mit 0.72% verzinst = Fr. 899.95.

- 7201.3132.00 U.a. Projektkosten Leitungsersatz Roggenstrasse. Die Gemeindeversammlung vom 25.11.2016 hat das definitive Projekt bewilligt.

Abfallwirtschaft (Gemeindebetrieb) 7301

Bei einem Gesamtumsatz von Fr. 394'700 schliesst die Rechnung mit einem Ertragsüberschuss von Fr. 103'660.00 (Budget Fr. 68'600) ab. Die Abschreibungen betragen Fr. 5'356.65. Das Nettovermögen der Abfallwirtschaft betrug per 1.1.2016 Fr. 194'481.95 und wurde mit 0.72% verzinst = Fr. 1'400.25.

- 7690.3140.00 Die Arbeiten an der Sanierung Deponie Brunnrain sind nun abgeschlossen.
- 7690.4630/31 Die Bundes- und Kantonsbeiträge verzögern sich und werden nächstes Jahr (2017) erwartet.
- 7710.3143.00 U.a. Reparatur des Eingangstores (beschädigte Natursteinpfeiler).

8 Volkswirtschaft

Elektrizitätswerk (Netz und Stromhandel Gemeindebetrieb) 8711 und 8712

Bei einem Gesamtumsatz von Fr. 2'507'900 (DS 8711 und 8712) schliesst die Rechnung mit einem Ertragsüberschuss von Fr. 84'678.54 (Budget Fr. 356'900) ab. Die Abschreibungen betragen Fr. 180'152.05. Das Nettovermögen des Elektrizitätswerks betrug per 1.1.2016 Fr. 1'175'024.57 und wurde mit 0.72% verzinst = Fr. 8'460.20.

- 8711/8712.3132 Erstellung von digitalen Werkleitungsplänen (Restbetrag).
- 8711.3143.02 Dringende Revision an der Trafostation Moosmatt.
- 8711.3143.04 U.a. Störungsbehebungen Bänigasse, Föhrenweg, Hohwartring Glashütten und Hauptstrasse Murgenthal und notwendige Hausinstallationskontrollen.
- 8711.4240.00 Bei verschiedenen Rechnungen wurde die Netznutzung (Leistung) falsch berechnet. Der Ertrag floss in das Rechnungsjahr 2015 und die Korrekturen mussten im Rechnungsjahr 2016 vorgenommen werden.

9 Finanzen und Steuern

- 9100 **Allgemeine Gemeindesteuern**
Die budgetierten Allgemeinen Gemeindesteuern wurden um Fr. 143'100 oder 2.17% nicht erreicht. Die pauschalen Wertberichtigungen auf Steuerforderungen wurden um Fr. 8'900 erhöht, und es wurden Einzelwertberichtigungen von Fr. 128'400 vorgenommen. Total Konto Delkredere Fr. 222'000 (Konto 10120.99).
- 9101 **Sondersteuern**
Alle Steuerarten übertrafen die budgetierten Beträge. Eine einzige Erbschafts- und Schenkungssteuer hat dieses erfreuliche Resultat geliefert.
- 9300 **Finanzausgleich**
Nebst dem ordentlichen Finanzausgleich werden bis ins Jahr 2017 Ausgleichsbeiträge ausgerichtet. Diese berechnen sich aus der Mehrbelastung der Volksschule abzüglich der Entlastung aus der Spitalfinanzierung. Dieser Betrag wurde gegenüber dem Budget korrigiert.
- 9610 **Zinsen**
Durch die andauernde Tiefzinsphase konnten Darlehen zu äusserst attraktiven Zinssätzen aufgenommen werden. Erstmals konnte ein Darlehen mit 0.00 % aufgenommen werden.

Abschreibungen und Entnahme aus Aufwertungsreserven

Gesamtabschreibungen, welche mit HRM2 über dem Betrag nach bisherigem Rechnungsmodell liegen, können der sogenannten "Aufwertungsreserve" entnommen werden. Dieser Betrag wurde per 31.12.2014 eingefroren und beträgt Fr. 365'751.25.

Folgende Abschreibungen wurden verbucht:

		Franken
0220	Allgemeine Dienste (EDV Anlage)	40'691.25
0290	Verwaltungsliegenschaften	169'782.40
1500	Feuerwehr	40'027.65
1610	Militärische Verteidigung	13'277.30
1620	Zivilschutz	9'114.45
2120	Primarstufe	30'730.70

2170	Schulliegenschaften	530'430.90
4120	Kranken-, Alters- und Pflegeheime	13'456.60
6130	Kantonsstrassen	29'794.50
6150	Gemeindestrassen	53'504.95
6210	Bahninfrastruktur	5'500.55
7710	Friedhof und Bestattung	8'876.60
	Total Abschreibungen Einwohnergemeinde	945'187.85

c) Zur Investitionsrechnung

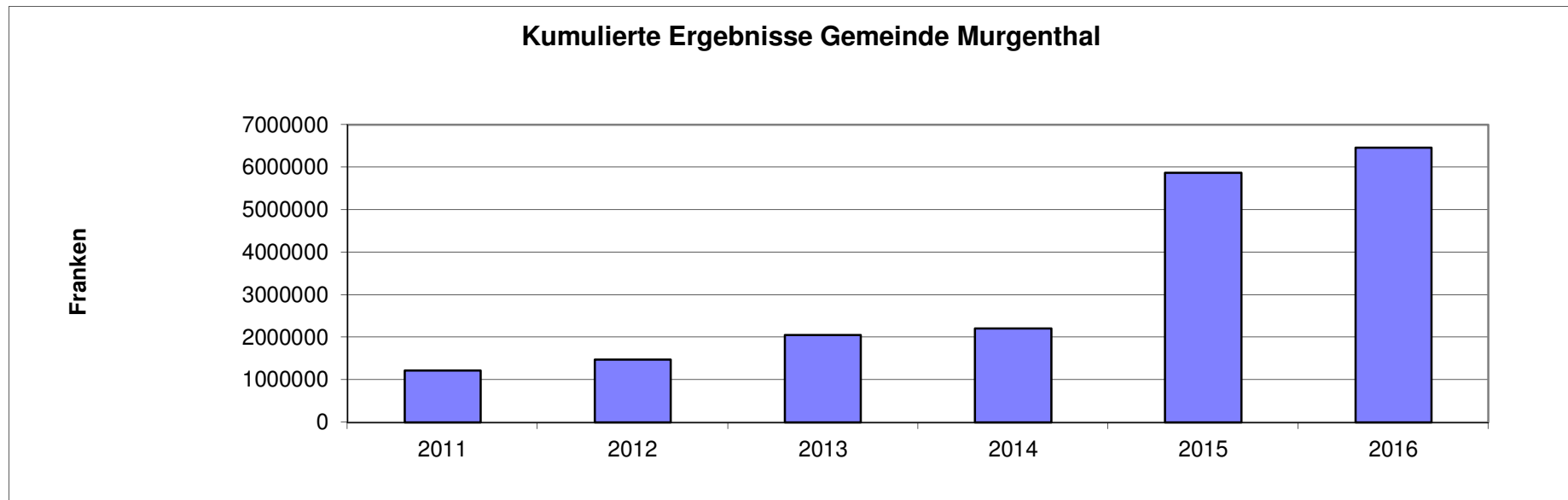
Nettoinvestitionen	Details siehe Investitionsrechnung	Budget	Rechnung
Einwohnergemeinde		325'000.00	266'941.05
Wasserwerk		382'000.00	4'203.75
Abwasserbeseitigung		1'414'000.00	286'060.55
Abfallwirtschaft		0.00	0.00
Elektrizitätswerk		743'000.00	363'229.95
Total		2'864'000.00	920'435.30

Gegenüber dem Voranschlag gab es zahlreiche Verschiebungen oder Änderungen.

In der Wasserversorgung, Abwasserbeseitigung und im Elektrizitätswerk konnten geplante Vorhaben noch nicht ausgeführt werden oder die Ausgaben wurden auf das nächste Jahr verschoben. Details in der Investitionsrechnung ab Seite 75.

d) Zur Bilanz

201 und 206	Die kurz- und langfristigen Finanzverbindlichkeiten (Darlehen) konnten von total 10 Millionen auf 9 Millionen Franken gesenkt werden.
29500	Nach Entnahme von Fr. 365'751.25 beträgt die Aufwertungsreserve noch 12.074 Mio. Franken.
299	Nach der Einlage des Ertragsüberschusses von Fr. 586'700 beträgt der Bilanzüberschuss 6.461 Mio. Franken (siehe Grafik).



Diese Grafik zeigt die kumulierten Ergebnisse der Erfolgsrechnung (Eigenkapital ohne Aufwertungsreserve und ab 2015 inkl. Neubewertungsreserve Finanzvermögen).

A N T R A G

Der Gemeinderat beantragt, die Rechnung der Einwohnergemeinde Murgenthal für das Jahr 2016 zu genehmigen.

Murgenthal, 13. März 2017

Der Gemeinderat

	Rechnung 2016	Budget 2016	Rechnung 2015
ERFOLGSRECHNUNG			
	9'839'091.73	9'884'500	9'557'391.86
Betrieblicher Aufwand			
30 Personalaufwand	2'276'674.65	2'281'400	2'286'439.35
31 Sach- und übriger Betriebsaufwand	1'574'677.99	1'511'100	1'726'555.11
33 Abschreibungen Verwaltungsvermögen	891'420.35	906'100	777'249.15
35 Einlagen in Fonds und Spezialfinanzierungen			
36 Transferaufwand	5'096'318.74	5'185'900	4'767'148.25
37 Durchlaufende Beiträge			
	10'049'272.45	9'669'400	9'473'509.15
Betrieblicher Ertrag			
40 Fiskalertrag	7'270'427.65	6'818'000	6'586'718.20
41 Regalien und Konzessionen	194'800.00	194'800	196'200.00
42 Entgelte	640'845.30	554'600	761'188.25
43 Verschiedene Erträge			
45 Entnahmen aus Fonds und Spezialfinanzierungen	16'301.30	7'000	8'467.00
46 Transferertrag	1'926'898.20	2'095'000	1'920'935.70
47 Durchlaufende Beiträge			
Ergebnis aus betrieblicher Tätigkeit	210'180.72	-215'100	-83'882.71
34 Finanzaufwand	81'115.60	94'300	126'657.30
44 Finanzertrag	91'922.71	102'000	103'116.68
Ergebnis aus Finanzierung	10'807.11	7'700	-23'540.62
Operatives Ergebnis	220'987.83	-207'400	-107'423.33
38 Ausserordentlicher Aufwand			
48 Ausserordentlicher Ertrag	365'751.25	365'800	365'751.25
Ausserordentliches Ergebnis	365'751.25	365'800	365'751.25
Gesamtergebnis Erfolgsrechnung (+ = Ertragsüberschuss / - = Aufwandüberschuss)	586'739.08	158'400	258'327.92

	Rechnung 2016	Budget 2016	Rechnung 2015
INVESTITIONSRECHNUNG			
	369'877.05	428'000	829'027.60
50	Sachanlagen	408'000	658'260.90
51	Investitionen auf Rechnung Dritter		
52	Immaterielle Anlagen	20'000	4'320.00
54	Darlehen		
55	Beteiligungen, Grundkapitalien		
56	Investitionsbeiträge	127'648.70	166'446.70
58	Ausserordentliche Investitionen		
	Investitionseinnahmen	102'936.00	194'893.35
60	Abgang von Sachanlagen		
61	Rückerstattungen Investitionen auf Rechnung Dritter		
62	Abgang von immateriellen Anlagen		
63	Investitionsbeiträge	102'936.00	194'893.35
64	Rückzahlung von Darlehen		
65	Abgang von Beteiligungen, Grundkapitalien		
66	Rückzahlung von Investitionsbeiträgen		
68	Ausserordentliche Investitionseinnahmen		
	Ergebnis Investitionsrechnung	-266'941.05	-634'134.25
	Selbstfinanzierung	1'149'874.38	710'291.57
	Finanzierungsergebnis	882'933.33	76'157.32
	(+ = Finanzierungsüberschuss / - = Finanzierungsfehlbetrag)		

	Rechnung 2016	Budget 2016	Rechnung 2015
ERFOLGSRECHNUNG			
	361'127.35	339'500	345'210.75
Betrieblicher Aufwand			
30 Personalaufwand	370.00	400	370.00
31 Sach- und übriger Betriebsaufwand	172'691.90	140'600	192'110.70
33 Abschreibungen Verwaltungsvermögen	111'905.45	121'800	108'130.05
35 Einlagen in Fonds und Spezialfinanzierungen			
36 Transferaufwand	76'160.00	76'700	44'600.00
37 Durchlaufende Beiträge			
	510'147.30	498'300	538'361.35
Betrieblicher Ertrag			
40 Fiskalertrag			
41 Regalien und Konzessionen			
42 Entgelte	450'354.50	440'000	480'700.35
43 Verschiedene Erträge			
45 Entnahmen aus Fonds und Spezialfinanzierungen			
46 Transferertrag	59'792.80	58'300	57'661.00
47 Durchlaufende Beiträge			
Ergebnis aus betrieblicher Tätigkeit	149'019.95	158'800	193'150.60
34 Finanzaufwand	11'372.25	12'100	16'503.50
44 Finanzertrag			
Ergebnis aus Finanzierung	-11'372.25	-12'100	-16'503.50
Operatives Ergebnis	137'647.70	146'700	176'647.10
38 Ausserordentlicher Aufwand			
48 Ausserordentlicher Ertrag			
Ausserordentliches Ergebnis			
Gesamtergebnis Erfolgsrechnung (+ = Ertragsüberschuss / - = Aufwandüberschuss)	137'647.70	146'700	176'647.10

	Rechnung 2016	Budget 2016	Rechnung 2015
INVESTITIONSRECHNUNG			
	17'043.75	397'000	304'720.30
50	Sachanlagen	330'000	304'720.30
51	Investitionen auf Rechnung Dritter		
52	Immaterielle Anlagen	67'000	
54	Darlehen		
55	Beteiligungen, Grundkapitalien		
56	Investitionsbeiträge		
58	Ausserordentliche Investitionen		
	12'840.00	15'000	76'933.00
60	Abgang von Sachanlagen		
61	Rückerstattungen Investitionen auf Rechnung Dritter		
62	Abgang von immateriellen Anlagen		
63	Investitionsbeiträge	15'000	76'933.00
64	Rückzahlung von Darlehen		
65	Abgang von Beteiligungen, Grundkapitalien		
66	Rückzahlung von Investitionsbeiträgen		
68	Ausserordentliche Investitionseinnahmen		
	-4'203.75	-382'000	-227'787.30
	246'160.35	265'400	282'316.15
	241'956.60	-116'600	54'528.85
	(+ = Finanzierungsüberschuss / - = Finanzierungsfehlbetrag)		

BILANZ

Nettoschuld / Nettovermögen per 01.01.	1'579'478.75
Finanzierungsüberschuss (+) / -fehlbetrag (-)	241'956.60
Nettoschuld / Nettovermögen per 31.12.	1'337'522.15
(+ = Nettoschuld / - = Nettovermögen)	

	Rechnung 2016	Budget 2016	Rechnung 2015
ERFOLGSRECHNUNG			
	565'573.55	549'200	504'079.20
30	Personalaufwand 50.00		
31	Sach- und übriger Betriebsaufwand 63'428.85	39'300	27'340.75
33	Abschreibungen Verwaltungsvermögen 101'622.70	107'200	115'032.45
35	Einlagen in Fonds und Spezialfinanzierungen		
36	Transferaufwand 400'472.00	402'700	361'706.00
37	Durchlaufende Beiträge		
	613'848.85	603'900	595'764.60
40	Fiskalertrag		
41	Regalien und Konzessionen		
42	Entgelte 583'446.70	578'000	574'829.60
43	Verschiedene Erträge		
45	Entnahmen aus Fonds und Spezialfinanzierungen		
46	Transferertrag 30'402.15	25'900	20'935.00
47	Durchlaufende Beiträge		
	48'275.30	54'700	91'685.40
34	Finanzaufwand	5'300	
44	Finanzertrag 899.95		2'043.85
	899.95	-5'300	2'043.85
	49'175.25	49'400	93'729.25
38	Ausserordentlicher Aufwand		
48	Ausserordentlicher Ertrag		
	Ausserordentliches Ergebnis		
	49'175.25	49'400	93'729.25
	Gesamtergebnis Erfolgsrechnung (+ = Ertragsüberschuss / - = Aufwandüberschuss)	49'400	93'729.25

	Rechnung 2016	Budget 2016	Rechnung 2015
INVESTITIONSRECHNUNG			
	456'823.05	1'514'000	527'377.60
50	Sachanlagen	456'823.05	527'377.60
51	Investitionen auf Rechnung Dritter		
52	Immaterielle Anlagen	93'000	
54	Darlehen		
55	Beteiligungen, Grundkapitalien		
56	Investitionsbeiträge		
58	Ausserordentliche Investitionen		
	Investitionseinnahmen	170'762.50	262'182.95
60	Abgang von Sachanlagen		
61	Rückerstattungen Investitionen auf Rechnung Dritter		
62	Abgang von immateriellen Anlagen		
63	Investitionsbeiträge	170'762.50	262'182.95
64	Rückzahlung von Darlehen		
65	Abgang von Beteiligungen, Grundkapitalien		
66	Rückzahlung von Investitionsbeiträgen		
68	Ausserordentliche Investitionseinnahmen		
	Ergebnis Investitionsrechnung	-286'060.55	-265'194.65
	Selbstfinanzierung	120'395.80	187'826.70
	Finanzierungsergebnis (+ = Finanzierungsüberschuss / - = Finanzierungsfehlbetrag)	-165'664.75	-77'367.95
BILANZ			
	Nettoschuld / Nettovermögen per 01.01.	-124'992.60	
	Finanzierungsüberschuss (+) / -fehlbetrag (-)	-165'664.75	
	Nettoschuld / Nettovermögen per 31.12.	40'672.15	
	(+ = Nettoschuld / - = Nettovermögen)		

	Rechnung 2016	Budget 2016	Rechnung 2015
ERFOLGSRECHNUNG			
	291'057.70	305'700	289'853.50
30	Personalaufwand		
31	Sach- und übriger Betriebsaufwand	215'200	204'780.40
33	Abschreibungen Verwaltungsvermögen	5'400	5'356.65
35	Einlagen in Fonds und Spezialfinanzierungen		
36	Transferaufwand	85'100	79'716.45
37	Durchlaufende Beiträge		
	393'317.45	372'900	372'004.40
40	Fiskalertrag		
41	Regalien und Konzessionen		
42	Entgelte	393'317.45	372'004.40
43	Verschiedene Erträge		
45	Entnahmen aus Fonds und Spezialfinanzierungen		
46	Transferertrag		
47	Durchlaufende Beiträge		
	Ergebnis aus betrieblicher Tätigkeit	67'200	82'150.90
34	Finanzaufwand		
44	Finanzertrag	1'400.25	1'069.65
	Ergebnis aus Finanzierung	1'400.25	1'069.65
	Operatives Ergebnis	68'600	83'220.55
38	Ausserordentlicher Aufwand		
48	Ausserordentlicher Ertrag		
	Ausserordentliches Ergebnis		
	Gesamtergebnis Erfolgsrechnung	68'600	83'220.55
	(+ = Ertragsüberschuss / - = Aufwandüberschuss)		

	Rechnung 2016	Budget 2016	Rechnung 2015
INVESTITIONSRECHNUNG			
Investitionsausgaben			
50	Sachanlagen		
51	Investitionen auf Rechnung Dritter		
52	Immaterielle Anlagen		
54	Darlehen		
55	Beteiligungen, Grundkapitalien		
56	Investitionsbeiträge		
58	Ausserordentliche Investitionen		
Investitionseinnahmen			
60	Abgang von Sachanlagen		
61	Rückerstattungen Investitionen auf Rechnung Dritter		
62	Abgang von immateriellen Anlagen		
63	Investitionsbeiträge		
64	Rückzahlung von Darlehen		
65	Abgang von Beteiligungen, Grundkapitalien		
66	Rückzahlung von Investitionsbeiträgen		
68	Ausserordentliche Investitionseinnahmen		
Ergebnis Investitionsrechnung			
Selbstfinanzierung			
	109'016.65	74'000	88'577.20
Finanzierungsergebnis			
	109'016.65	74'000	88'577.20
	(+ = Finanzierungsüberschuss / - = Finanzierungsfehlbetrag)		
BILANZ			
	Nettoschuld / Nettovermögen per 01.01.	-194'481.95	
	Finanzierungsüberschuss (+) / -fehlbetrag (-)	109'016.65	
	Nettoschuld / Nettovermögen per 31.12.	-303'498.60	
	(+ = Nettoschuld / - = Nettovermögen)		

	Rechnung 2016	Budget 2016	Rechnung 2015
ERFOLGSRECHNUNG			
	2'423'191.39	2'242'300	2'509'815.51
Betrieblicher Aufwand			
30 Personalaufwand	129'186.35	127'400	122'177.90
31 Sach- und übriger Betriebsaufwand	2'014'039.59	1'815'200	2'113'003.76
33 Abschreibungen Verwaltungsvermögen	180'152.05	197'700	177'272.65
35 Einlagen in Fonds und Spezialfinanzierungen			
36 Transferaufwand	99'813.40	102'000	97'361.20
37 Durchlaufende Beiträge			
	2'499'409.73	2'592'200	2'792'329.24
Betrieblicher Ertrag			
40 Fiskalertrag			
41 Regalien und Konzessionen			
42 Entgelte	2'496'761.73	2'589'800	2'790'229.74
43 Verschiedene Erträge			
45 Entnahmen aus Fonds und Spezialfinanzierungen			
46 Transferertrag	2'648.00	2'400	2'099.50
47 Durchlaufende Beiträge			
Ergebnis aus betrieblicher Tätigkeit	76'218.34	349'900	282'513.73
34 Finanzaufwand			
44 Finanzertrag	8'460.20	7'000	9'249.45
Ergebnis aus Finanzierung	8'460.20	7'000	9'249.45
Operatives Ergebnis	84'678.54	356'900	291'763.18
38 Ausserordentlicher Aufwand			
48 Ausserordentlicher Ertrag			
Ausserordentliches Ergebnis			
Gesamtergebnis Erfolgsrechnung (+ = Ertragsüberschuss / - = Aufwandüberschuss)	84'678.54	356'900	291'763.18

	Rechnung 2016	Budget 2016	Rechnung 2015
INVESTITIONSRECHNUNG			
	373'361.90	748'000	306'568.80
50	Sachanlagen	748'000	306'568.80
51	Investitionen auf Rechnung Dritter		
52	Immaterielle Anlagen		
54	Darlehen		
55	Beteiligungen, Grundkapitalien		
56	Investitionsbeiträge		
58	Ausserordentliche Investitionen		
	10'131.95	5'000	98'785.80
60	Abgang von Sachanlagen		
61	Rückerstattungen Investitionen auf Rechnung Dritter		
62	Abgang von immateriellen Anlagen		
63	Investitionsbeiträge	5'000	98'785.80
64	Rückzahlung von Darlehen		
65	Abgang von Beteiligungen, Grundkapitalien		
66	Rückzahlung von Investitionsbeiträgen		
68	Ausserordentliche Investitionseinnahmen		
	-363'229.95	-743'000	-207'783.00
	262'281.59	552'300	467'021.83
	-100'948.36	-190'700	259'238.83
	(+ = Finanzierungsüberschuss / - = Finanzierungsfehlbetrag)		

BILANZ

Nettoschuld / Nettovermögen per 01.01.	-1'175'024.57
Finanzierungsüberschuss (+) / -fehlbetrag (-)	-100'948.36
Nettoschuld / Nettovermögen per 31.12.	-1'074'076.21
(+ = Nettoschuld / - = Nettovermögen)	

	Rechnung 2016	Budget 2016	Rechnung 2015
ERFOLGSRECHNUNG			
	Betrieblicher Aufwand	13'480'041.72	13'321'200
30	Personalaufwand	2'406'281.00	2'408'987.25
31	Sach- und übriger Betriebsaufwand	4'029'207.08	4'263'790.72
33	Abschreibungen Verwaltungsvermögen	1'290'457.20	1'183'040.95
35	Einlagen in Fonds und Spezialfinanzierungen		
36	Transferaufwand	5'754'096.44	5'852'400
37	Durchlaufende Beiträge		5'350'531.90
	Betrieblicher Ertrag	14'065'995.78	13'771'968.74
40	Fiskalertrag	7'270'427.65	6'586'718.20
41	Regalien und Konzessionen	194'800.00	196'200.00
42	Entgelte	4'564'725.68	4'978'952.34
43	Verschiedene Erträge		
45	Entnahmen aus Fonds und Spezialfinanzierungen	16'301.30	8'467.00
46	Transferertrag	2'019'741.15	2'001'631.20
47	Durchlaufende Beiträge		
	Ergebnis aus betrieblicher Tätigkeit	585'954.06	565'617.92
34	Finanzaufwand	92'487.85	143'160.80
44	Finanzertrag	102'683.11	115'479.63
	Ergebnis aus Finanzierung	10'195.26	-27'681.17
	Operatives Ergebnis	596'149.32	414'200
38	Ausserordentlicher Aufwand		
48	Ausserordentlicher Ertrag	365'751.25	365'751.25
	Ausserordentliches Ergebnis	365'751.25	365'751.25
	Gesamtergebnis Erfolgsrechnung (+ = Ertragsüberschuss / - = Aufwandüberschuss)	961'900.57	780'000
			903'688.00

	Rechnung 2016	Budget 2016	Rechnung 2015
INVESTITIONSRECHNUNG			
	1'217'105.75	3'087'000	1'967'694.30
50	Sachanlagen	2'907'000	1'796'927.60
51	Investitionen auf Rechnung Dritter		
52	Immaterielle Anlagen	180'000	4'320.00
54	Darlehen		
55	Beteiligungen, Grundkapitalien		
56	Investitionsbeiträge	127'648.70	166'446.70
58	Ausserordentliche Investitionen		
	Investitionseinnahmen	223'000	632'795.10
60	Abgang von Sachanlagen		
61	Rückerstattungen Investitionen auf Rechnung Dritter		
62	Abgang von immateriellen Anlagen		
63	Investitionsbeiträge	223'000	632'795.10
64	Rückzahlung von Darlehen		
65	Abgang von Beteiligungen, Grundkapitalien		
66	Rückzahlung von Investitionsbeiträgen		
68	Ausserordentliche Investitionseinnahmen		
	Ergebnis Investitionsrechnung	-920'435.30	-1'334'899.20
	Selbstfinanzierung	1'887'728.77	1'736'033.45
	Finanzierungsergebnis	967'293.47	401'134.25
	(+ = Finanzierungsüberschuss / - = Finanzierungsfehlbetrag)		

a) Zusammenzug		Rechnung 2016		Budget 2016		Rechnung 2015	
		Aufwand	Ertrag	Aufwand	Ertrag	Aufwand	Ertrag
0	ALLGEMEINE VERWALTUNG Nettoaufwand	1'698'114.90	406'473.05 1'291'641.85	1'700'600	367'500 1'333'100	1'742'494.35	353'167.20 1'389'327.15
1	ÖFFENTLICHE ORDNUNG UND SICHERHEIT, VERTEIDIGUNG Nettoaufwand	726'743.14	162'630.95 564'112.19	718'300	142'500 575'800	752'050.45	152'055.60 599'994.85
2	BILDUNG Nettoaufwand	4'176'660.64	165'008.80 4'011'651.84	4'096'700	170'600 3'926'100	3'743'155.21	180'887.85 3'562'267.36
3	KULTUR, SPORT UND FREIZEIT Nettoaufwand	94'591.90	1'650.00 92'941.90	107'600	1'600 106'000	111'003.50	1'200.00 109'803.50
4	GESUNDHEIT Nettoaufwand	384'263.35	69.00 384'194.35	404'400	404'400	353'483.60	353'483.60
5	SOZIALE SICHERHEIT Nettoaufwand	1'624'527.85	507'673.75 1'116'854.10	1'835'900	469'300 1'366'600	1'702'376.10	698'767.30 1'003'608.80
6	VERKEHR UND NACHRICHTENÜBERMITTLUNG Nettoaufwand	641'987.40	40'663.35 601'324.05	655'800	42'000 613'800	684'602.15	48'218.20 636'383.95
7	UMWELTSCHUTZ UND RAUMORDNUNG Nettoaufwand	1'726'187.10	1'526'663.80 199'523.30	1'653'900	1'653'700 200	1'776'147.55	1'527'813.65 248'333.90
8	VOLKSWIRTSCHAFT Nettoertrag	2'528'784.93 174'171.25	2'702'956.18	2'623'300 170'300	2'793'600	2'835'601.39 162'964.30	2'998'565.69
9	FINANZEN UND STEUERN Nettoertrag	1'576'911.03 8'088'072.33	9'664'983.36	1'030'000 8'155'700	9'185'700	1'181'924.07 7'740'238.81	8'922'162.88
	Total Aufwand	15'178'772.24		14'826'500		14'882'838.37	
	Total Ertrag		15'178'772.24		14'826'500		14'882'838.37

b) Erfolgsrechnung

		Rechnung 2016		Budget 2016		Rechnung 2015	
		Aufwand	Ertrag	Aufwand	Ertrag	Aufwand	Ertrag
0	ALLGEMEINE VERWALTUNG	1'698'114.90	406'473.05	1'700'600	367'500	1'742'494.35	353'167.20
	Nettoaufwand		1'291'641.85		1'333'100		1'389'327.15
01	Legislative und Exekutive	144'655.80		138'100		142'045.95	
	Nettoaufwand		144'655.80		138'100		142'045.95
011	Legislative	32'661.20		28'100		30'181.35	
	Nettoaufwand		32'661.20		28'100		30'181.35
0110	Legislative	32'661.20		28'100		30'181.35	
	Nettoaufwand		32'661.20		28'100		30'181.35
3000.00	Löhne, Tag- und Sitzungsgelder an Behörden und Kommissionen	9'389.25		7'000		7'438.75	
3100.00	Büromaterial	896.15		500		872.70	
3102.00	Drucksachen, Publikationen	8'411.85		9'000		8'036.05	
3130.00	Dienstleistungen Dritter	10'098.75		8'500		9'049.90	
3132.00	Honorare externe Berater, Gutachter, Fachexperten etc.	3'295.85		3'000		3'838.35	
3910.00	Interne Verrechnung von Dienstleistungen	569.35		100		945.60	
012	Exekutive	111'994.60		110'000		111'864.60	
	Nettoaufwand		111'994.60		110'000		111'864.60
0120	Exekutive	111'994.60		110'000		111'864.60	
	Nettoaufwand		111'994.60		110'000		111'864.60
3000.00	Löhne, Tag- und Sitzungsgelder an Behörden und Kommissionen	87'900.00		87'900		87'900.00	
3090.00	Aus- und Weiterbildung des Personals			200			
3130.00	Dienstleistungen Dritter	950.00		1'000		950.00	
3134.00	Versicherungsprämien	2'567.30		2'000		1'835.25	
3170.00	Reisekosten und Spesen	671.50		1'200		701.50	
3170.01	Repräsentationen	6'518.95		5'000		6'565.90	
3170.02	Jungbürgerfeier und Neuzuzügeraktionen					2'211.55	
3170.03	Gemeinderatsreise	5'000.00		5'000		4'000.00	
3910.02	Interne Verrechnung Soziallasten	8'386.85		7'700		7'700.40	
02	Allgemeine Dienste	1'553'459.10	406'473.05	1'562'500	367'500	1'600'448.40	353'167.20
	Nettoaufwand		1'146'986.05		1'195'000		1'247'281.20

b) Erfolgsrechnung

		Rechnung 2016		Budget 2016		Rechnung 2015	
		Aufwand	Ertrag	Aufwand	Ertrag	Aufwand	Ertrag
021	Finanz- und Steuerverwaltung	571'105.55	198'904.50	563'900	192'100	570'588.85	189'391.70
	Nettoaufwand		372'201.05		371'800		381'197.15
0210	Abteilung Finanzen und Steuern	571'105.55	198'904.50	563'900	192'100	570'588.85	189'391.70
	Nettoaufwand		372'201.05		371'800		381'197.15
3000.00	Löhne, Tag- und Sitzungsgelder an Behörden und Kommissionen	1'300.00		2'500		1'100.00	
3010.00	Löhne des Verwaltungs- und Betriebspersonals	407'614.00		410'000		427'803.70	
3090.00	Aus- und Weiterbildung des Personals	1'130.00		2'000		538.00	
3099.00	Übriger Personalaufwand	295.00		500		295.00	
3100.00	Büromaterial	1'303.85		1'000		572.10	
3102.00	Drucksachen, Publikationen	841.80		500		744.80	
3103.00	Fachliteratur, Zeitschriften	286.00		300		358.40	
3130.00	Dienstleistungen Dritter (Post und Bankspesen)	3'446.15		3'000		4'084.50	
3130.01	Betriebskosten	27'245.70		20'000		22'952.45	
3132.00	Honorare externe Berater, Gutachter, Fachexperten etc.					5'764.50	
3161.00	Mieten, Benützungskosten (Kopierservice)	4'487.15		5'500		4'565.05	
3170.00	Reisekosten und Spesen	557.70		600		1'099.50	
3199.00	Übriger Betriebsaufwand	26.80		100		17.55	
3611.00	Servicelösung Steuerbezug	52'465.65		50'800		39'166.50	
3910.02	Interne Verrechnung Soziallasten	70'105.75		67'100		61'526.80	
4260.00	Rückerstattungen Dritter, Betriebskosten		15'174.25		11'000		11'855.75
4270.00	Steuerbussen		23'967.00		22'000		21'939.80
4611.00	Bezugsentschädigung Kanton				100		
4612.00	Verwaltungsentschädigung eigene Betriebe und Ortsbürger		133'000.00		133'000		130'200.00
4612.03	Bezugsentschädigung Kirchen		26'763.25		26'000		25'396.15
022	Allgemeine Dienste, übrige	634'425.65	176'627.25	664'700	154'500	671'515.30	137'194.70
	Nettoaufwand		457'798.40		510'200		534'320.60
0220	Allgemeine Dienste, übrige	634'425.65	176'627.25	664'700	154'500	671'515.30	137'194.70
	Nettoaufwand		457'798.40		510'200		534'320.60
3010.00	Löhne des Verwaltungs- und Betriebspersonals	430'406.45		428'500		443'306.40	
3090.00	Aus- und Weiterbildung des Personals	5'450.00		5'500		4'510.00	
3091.00	Personalwerbung	731.10		500		1'154.20	
3099.00	Übriger Personalaufwand	430.00		500		768.00	
3100.00	Büromaterial	7'798.65		8'500		9'134.20	
3102.00	Drucksachen, Publikationen	5'045.70		5'500		6'883.80	

b) Erfolgsrechnung

		Rechnung 2016		Budget 2016		Rechnung 2015	
		Aufwand	Ertrag	Aufwand	Ertrag	Aufwand	Ertrag
3103.00	Fachliteratur, Zeitschriften	247.00		500		213.50	
3104.00	Lehrmittel			500			
3110.00	Büromöbel und -geräte					14'542.25	
3113.00	Anschaffung Hardware	294.80		1'000		971.30	
3118.00	Anschaffung Software			1'000			
3130.00	Dienstleistungen Dritter	4'527.00		20'000		4'365.50	
3130.01	Telefongebühren, Porti	16'072.55		25'000		31'356.55	
3132.00	Honorare externe Berater, Gutachter, Fachexperten etc.	7'532.90		9'000		4'951.80	
3133.00	Informatik-Nutzungsaufwand	260.70		300		260.70	
3134.00	Sachversicherungsprämien	6'377.30		6'200		6'119.70	
3137.00	Steuern und Abgaben	307.50		300		307.50	
3150.00	Unterhalt Büromöbel und -geräte	2'814.65		3'500		1'767.20	
3158.00	Unterhalt von Software	27'866.95		28'000		28'384.60	
3161.00	Mieten, Benützungskosten (Kopierservice)					1'826.10	
3170.00	Reisekosten und Spesen	6'799.70		7'000		6'428.20	
3300.60	Planmässige Abschreibungen Mobilien VV allgemeiner Haushalt	40'691.25		40'700		40'692.30	
3320.90	Planmässige Abschreibungen übrige immaterielle Anlagen allgemeiner Haushalt			6'700			
3611.00	Entschädigungen an den Kanton	1'034.00					
3910.02	Interne Verrechnung Soziallasten	69'737.45		66'000		63'571.50	
4210.00	Gebühren für Amtshandlungen		3'937.35		6'000		4'608.50
4210.01	Baubewilligungsgebühren		64'117.70		45'000		72'355.00
4260.00	Rückerstattungen Dritter		8'472.20		8'000		4'471.20
4270.00	Bussen		5'200.00		300		4'860.00
4612.00	Verwaltungsentschädigung eigene Betriebe		94'000.00		94'000		50'000.00
4612.01	Interne Verrechnung von Dienstleistungen		650.00		700		650.00
4910.00	Interne Verrechnung von Dienstleistungen		250.00		500		250.00
029	Verwaltungsliegenschaften, übriges	347'927.90	30'941.30	333'900	20'900	358'344.25	26'580.80
	Nettoaufwand		316'986.60		313'000		331'763.45
0290	Verwaltungsliegenschaften, übriges	347'927.90	30'941.30	333'900	20'900	358'344.25	26'580.80
	Nettoaufwand		316'986.60		313'000		331'763.45
3000.00	Löhne, Tag- und Sitzungsgelder an Behörden und Kommissionen	100.00					
3010.00	Löhne des Verwaltungs- und Betriebspersonals	34'469.55		36'000		32'915.25	
3101.00	Betriebs- und Verbrauchsmaterial	1'615.70		4'500		6'316.00	
3120.00	Ver- und Entsorgung	26'813.45		35'000		42'004.75	
3130.00	Dienstleistungen Dritter	4'163.75					

b) Erfolgsrechnung

		Rechnung 2016		Budget 2016		Rechnung 2015	
		Aufwand	Ertrag	Aufwand	Ertrag	Aufwand	Ertrag
3134.00	Sachversicherungsprämien	7'996.50		8'000		7'776.55	
3143.00	Unterhalt Tiefbauten	803.50				7'609.10	
3144.00	Unterhalt Hochbauten	40'610.20		30'000		36'296.30	
3151.00	Unterhalt Apparate, Maschinen, Geräte, Fahrzeuge, Werkzeuge	869.30		500		106.90	
3300.40	Planmässige Abschreibungen Hochbauten, allgemeiner Haushalt	161'115.70		159'400		159'378.65	
3300.60	Planmässige Abschreibungen Mobilien VV, allgemeiner Haushalt	8'666.70		8'100		8'111.85	
3900.00	Interne Verrechnung von Material- und Warenbezügen	2'000.00		2'000		2'000.00	
3910.00	Interne Verrechnung von Dienstleistungen	46'855.75		38'000		39'687.60	
3910.02	Interne Verrechnung Soziallasten	3'483.20		3'400		3'086.00	
3930.00	Interne Verrechnung von Betriebs- und Verwaltungskosten (Heizung)	8'364.60		9'000		13'055.30	
4240.00	Benützungsgebühren, Festbänke		1'735.00		1'500		1'675.00
4260.00	Rückerstattungen Dritter		166.65				
4470.00	Pacht- und Mietzinse Liegenschaften VV		2'316.50		2'300		2'316.50
4472.00	Vergütung für Benützungen Liegenschaften		3'000.00		300		1'150.00
4612.00	Leistungen Kirchgemeindehaus Riken		23'723.15		16'800		21'439.30
1	ÖFFENTLICHE ORDNUNG UND SICHERHEIT, VERTEIDIGUNG	726'743.14	162'630.95	718'300	142'500	752'050.45	152'055.60
	Nettoaufwand		564'112.19		575'800		599'994.85
11	Öffentliche Sicherheit	93'816.95	200.00	99'000	100	90'095.95	
	Nettoaufwand		93'616.95		98'900		90'095.95
111	Polizei	93'816.95	200.00	99'000	100	90'095.95	
	Nettoaufwand		93'616.95		98'900		90'095.95
1110	Polizei	93'816.95	200.00	99'000	100	90'095.95	
	Nettoaufwand		93'616.95		98'900		90'095.95
3612.00	Entschädigung an Regionalpolizei	93'816.95		99'000		90'095.95	
4270.00	Bussen		200.00		100		
14	Allgemeines Rechtswesen	324'660.24	52'816.80	320'000	49'200	303'925.25	60'990.35
	Nettoaufwand		271'843.44		270'800		242'934.90

b) Erfolgsrechnung

		Rechnung 2016		Budget 2016		Rechnung 2015	
		Aufwand	Ertrag	Aufwand	Ertrag	Aufwand	Ertrag
140	Allgemeines Rechtswesen	324'660.24	52'816.80	320'000	49'200	303'925.25	60'990.35
	Nettoaufwand		271'843.44		270'800		242'934.90
1400	Allgemeines Rechtswesen	324'660.24	52'816.80	320'000	49'200	303'925.25	60'990.35
	Nettoaufwand		271'843.44		270'800		242'934.90
3010.00	Löhne des Verwaltungs- und Betriebspersonals	110'163.10		107'000		113'031.50	
3099.00	Übriger Personalaufwand	200.00		200		200.00	
3102.00	Drucksachen, Publikationen	205.80		100		92.40	
3103.00	Fachliteratur, Zeitschriften	146.00		200		151.00	
3130.00	Dienstleistungen Dritter	140.00				69.00	
3132.00	Honorare externe Berater, Gutachter	9'012.00		6'500		14'900.35	
3170.00	Reisekosten und Spesen	172.20		100		146.30	
3601.00	Ertragsanteile an den Kanton (ID und Migrationsgebühren)	25'031.45		23'000		20'355.50	
3612.00	Beitrag an Reg. Zivilstandsamt	16'257.25		12'500		12'003.60	
3612.01	Kindes- und Erwachsenenschutz	97'936.44		111'000		92'411.15	
3612.02	Betreibungsamt Rothrist	44'380.00		39'000		30'415.00	
3612.03	Zivilstandsamtgebühren	3'348.00		4'000		4'071.50	
3910.02	Interne Verrechnung Soziallasten	17'668.00		16'400		16'077.95	
4120.00	Konzessionsgebühren		1'000.00		1'000		1'000.00
4210.00	Gebühren Einwohnerdienst		40'791.80		40'000		34'886.35
4210.01	Gebühren für Einbürgerungen		4'500.00		5'000		9'000.00
4260.00	Rückerstattung Dritter		480.00		2'500		480.00
4270.00	Bussen		20.00		100		-20.00
4611.00	Entschädigungen vom Kanton (Erhebungsberichte)		225.00		600		900.00
4612.03	Entschädigungen von Gemeinden und Gemeindeverbänden (Mandatsentschädigung)		5'800.00				14'744.00
15	Feuerwehr	218'831.75	93'312.85	218'800	88'200	274'816.70	85'913.25
	Nettoaufwand		125'518.90		130'600		188'903.45
150	Feuerwehr	218'831.75	93'312.85	218'800	88'200	274'816.70	85'913.25
	Nettoaufwand		125'518.90		130'600		188'903.45
1500	Feuerwehr	218'831.75	93'312.85	218'800	88'200	274'816.70	85'913.25
	Nettoaufwand		125'518.90		130'600		188'903.45
3000.00	Löhne, Tag- und Sitzungsgelder an Behörden und Kommissionen	1'968.00		1'800		3'290.00	
3010.00	Entschädigungen an Chargierte	11'840.00		11'800		11'840.00	

b) Erfolgsrechnung

		Rechnung 2016		Budget 2016		Rechnung 2015	
		Aufwand	Ertrag	Aufwand	Ertrag	Aufwand	Ertrag
3010.01	Feuerwehrold	44'497.25		48'000		66'582.90	
3090.00	Aus- und Weiterbildung des Personals (Kurse)	12'400.00		12'900		23'450.65	
3091.00	Personalwerbung	100.00					
3099.00	Übriger Personalaufwand (vertrauensärztliche Untersuchungen)	2'569.10		3'500		1'834.15	
3100.00	Büromaterial	796.70		500			
3101.00	Betriebs- und Verbrauchsmaterial	7'041.25		4'200		6'255.85	
3103.00	Fachliteratur, Zeitschriften	900.00		1'000		825.00	
3111.00	Anschaffung Apparate, Maschinen, Geräte, Fahrzeuge, Werkzeuge	14'791.95		14'600		21'346.95	
3112.00	Anschaffung Kleider	8'477.05		5'700		5'949.35	
3120.00	Ver- und Entsorgung	8'586.25		9'000		12'341.90	
3130.00	Dienstleistungen Dritter	2'308.60		3'000		2'631.60	
3134.00	Sachversicherungsprämien	4'665.95		5'700		5'438.55	
3137.00	Steuern und Abgaben	72.50					
3144.00	Unterhalt Hochbauten	542.90		5'000		23'640.85	
3151.00	Unterhalt Apparate, Maschinen, Geräte, Werkzeuge	15'061.00		11'000		7'553.80	
3170.00	Reisekosten und Spesen	5'668.55		4'100		5'559.00	
3181.00	Tatsächliche Forderungsverluste	1'417.50		1'700		1'305.40	
3181.09	Eingang abgeschriebener Forderungen	-24.25		-100		-27.55	
3192.00	Abgeltung von Rechten	1'416.00		1'400		1'416.00	
3300.40	Planmässige Abschreibungen Hochbauten, allgemeiner Haushalt	23'570.65		23'600		23'570.65	
3300.60	Planmässige Abschreibungen Mobilien VV, allgemeiner Haushalt	16'457.00		16'500		16'457.00	
3611.00	Entschädigung an den Kanton (Alarmstelle)	6'428.00		6'600		6'461.00	
3612.01	Hydrantenentschädigung	26'200.00		26'200		26'100.00	
3910.00	Interne Verrechnung von Dienstleistungen			100			
3910.02	Interne Verrechnungen Soziallasten	1'079.80		1'000		993.65	
4200.00	Feuerwehroldersatz inkl. Quellensteuer		63'858.45		62'000		62'611.05
4260.00	Rückerstattungen Dritter, Dienstleistungen		8'535.00		6'000		2'740.00
4472.00	Vergütung für Benützigungen Liegenschaften VV						250.00
4611.00	Entschädigungen vom Kanton		2'619.40		3'500		3'672.20
4612.00	Gemeinde Wynau		1'700.00		1'700		1'700.00
4631.00	Beiträge vom Kanton		16'600.00		15'000		14'940.00
16	Verteidigung	89'434.20	16'301.30	80'500	5'000	83'212.55	5'152.00
	Nettoaufwand		73'132.90		75'500		78'060.55

b) Erfolgsrechnung

		Rechnung 2016		Budget 2016		Rechnung 2015	
		Aufwand	Ertrag	Aufwand	Ertrag	Aufwand	Ertrag
161	Militärische Verteidigung	16'477.30		16'600		16'477.25	
	Nettoaufwand		16'477.30		16'600		16'477.25
1610	Militärische Verteidigung	16'477.30		16'600		16'477.25	
	Nettoaufwand		16'477.30		16'600		16'477.25
3192.00	Überschiessungsrechte	500.00		500		500.00	
3300.40	Planmässige Abschreibungen Hochbauten, allgemeiner Haushalt	13'277.30		13'300		13'277.25	
3636.00	Beiträge an private Organisationen ohne Erwerbszweck	2'700.00		2'700		2'700.00	
3910.00	Interne Verrechnung von Dienstleistungen			100			
162	Zivile Verteidigung	72'956.90	16'301.30	63'900	5'000	66'735.30	5'152.00
	Nettoaufwand		56'655.60		58'900		61'583.30
1620	Zivilschutz	72'956.90	16'301.30	63'900	5'000	66'735.30	5'152.00
	Nettoaufwand		56'655.60		58'900		61'583.30
3010.00	Löhne des Verwaltungs- und Betriebspersonals	669.30		800		674.45	
3101.00	Betriebs-, Verbrauchsmaterial			200			
3120.00	Ver- und Entsorgung	1'524.55		600		1'405.35	
3130.00	Dienstleistungen Dritter (Telefongebühren)	595.90					
3134.00	Sachversicherungsprämien	600.00		600		590.80	
3144.00	Unterhalt Hochbauten	797.85		2'500		645.80	
3151.00	Unterhalt Apparate, Maschinen, Geräte, Fahrzeuge, Werkzeuge	401.45		500			
3192.00	Abgeltung von Rechten					150.00	
3300.40	Planmässige Abschreibungen Hochbauten allgemeiner Haushalt	4'098.60		4'100		4'098.60	
3612.00	Entschädigung an Sanitätshilfsstelle Oftringen	2'254.20		1'300		1'489.30	
3612.01	Entschädigung an ZSO Region Zofingen/Einkauf	55'265.30		46'000		49'997.50	
3660.20	Planmässige Abschreibungen Investitionsbeiträge allg. Haushalt an Gemeinden und Gemeindeverbände	5'015.85		5'000		5'015.85	
3910.00	Interne Verrechnung von Dienstleistungen			400			
3910.02	Interne Verrechnung Soziallasten	61.00		100		56.60	
3930.00	Interne Verrechnung von Betriebs- und Verwaltungskosten (Heizung)	1'672.90		1'800		2'611.05	
4501.00	Entnahme Ersatzbeiträge Schutzraumbauten		16'301.30		5'000		5'152.00

b) Erfolgsrechnung

		Rechnung 2016		Budget 2016		Rechnung 2015	
		Aufwand	Ertrag	Aufwand	Ertrag	Aufwand	Ertrag
2	BILDUNG	4'176'660.64	165'008.80	4'096'700	170'600	3'743'155.21	180'887.85
	Nettoaufwand		4'011'651.84		3'926'100		3'562'267.36
21	Obligatorische Schule	3'832'993.44	147'874.10	3'758'300	141'400	3'360'792.86	162'600.00
	Nettoaufwand		3'685'119.34		3'616'900		3'198'192.86
211	Eingangsstufe	238'764.80		246'400		215'971.45	
	Nettoaufwand		238'764.80		246'400		215'971.45
2110	Kindergarten	238'764.80		246'400		215'971.45	
	Nettoaufwand		238'764.80		246'400		215'971.45
3104.00	Lehrmittel	12'103.85		14'500		14'214.60	
3130.00	Dienstleistungen Dritter (Telefon)	433.30		500		1'050.30	
3631.00	Besoldungsanteil an Kanton	219'527.65		224'900		194'406.55	
3631.01	Beiträge an den Kanton (Regionales Schulabkommen)	6'700.00		6'500		6'300.00	
212	Primarstufe	847'048.84	9'491.00	917'900	1'400	756'713.66	7'592.75
	Nettoaufwand		837'557.84		916'500		749'120.91
2120	Primarstufe	847'048.84	9'491.00	917'900	1'400	756'713.66	7'592.75
	Nettoaufwand		837'557.84		916'500		749'120.91
3020.01	Löhne Aufgabenhilfen/Assistenzstunden	2'101.20		2'000		1'831.10	
3091.00	Personalwerbung	510.00				350.00	
3103.00	Fachliteratur, Zeitschriften	138.00		1'000		408.65	
3104.00	Lehrmittel	51'557.25		55'000		51'943.30	
3104.01	Lehrmittel Textiles Werken	7'132.60		7'000		6'685.40	
3104.03	Lehrmittel Werken	5'458.65		7'000		5'376.75	
3111.00	Anschaffung Geräte Primarstufe	160.00		4'600		5'184.15	
3111.01	Anschaffung Geräte Textiles Werken			1'000			
3111.03	Anschaffung Geräte Werken	456.30		1'000			
3113.00	Anschaffung Hardware	329.95		1'000		499.50	
3130.00	Dienstleistungen Dritter	4'133.30		4'000		4'251.80	
3134.00	Sachversicherungsprämien	575.35		600		575.35	
3137.00	Steuern und Abgaben (Urheberrechtsgebühren)	637.20		500		502.70	
3151.00	Unterhalt Geräte Primarstufe	880.00		2'500		481.10	
3151.01	Unterhalt Geräte Textiles Werken	923.75		1'000		761.60	
3151.03	Unterhalt Geräte Werken	79.25		1'000		178.20	
3158.00	Informatik-Unterhalt Software	5'129.89		3'000		4'665.46	
3161.00	Mieten Benützungskosten Anlagen (Kopierservice)	16'826.20		13'000		11'989.05	

b) Erfolgsrechnung

		Rechnung 2016		Budget 2016		Rechnung 2015	
		Aufwand	Ertrag	Aufwand	Ertrag	Aufwand	Ertrag
3300.60	Planmässige Abschreibungen Mobilien VV allgemeiner Haushalt	30'730.70		30'700		30'730.70	
3631.00	Besoldungsanteile an Kanton	719'097.65		781'800		630'145.20	
3910.02	Interne Verrechnung Soziallasten	191.60		200		153.65	
4230.00	Schulgelder von Privaten		7'224.00				6'135.00
4231.00	Kursgelder (Aufgabenhilfe)		1'660.00		1'200		1'160.00
4240.00	Benützungsgebühren und Dienstleistungen		183.00		200		297.75
4260.00	Rückerstattungen Dritter		424.00				
213	Oberstufe	1'295'495.20		1'152'200		1'011'239.75	
	Nettoaufwand		1'295'495.20		1'152'200		1'011'239.75
2130	Oberstufe	1'295'495.20		1'152'200		1'011'239.75	
	Nettoaufwand		1'295'495.20		1'152'200		1'011'239.75
3612.00	Schulgelder an Bezirksschulen	179'032.00		179'000		168'640.00	
3612.01	Schulgelder an Sek-/Realschulen, Kleinklassen	408'288.00		401'900		337'216.35	
3631.01	Beiträge an den Kanton (Regionales Schulabkommen)	61'500.00		43'000		82'400.00	
3632.00	Besoldungsanteile an Oberstufe	646'675.20		528'300		422'983.40	
214	Musikschulen	102'682.40	50'402.00	102'000	52'800	109'441.90	53'917.55
	Nettoaufwand		52'280.40		49'200		55'524.35
2140	Musikschulen	102'682.40	50'402.00	102'000	52'800	109'441.90	53'917.55
	Nettoaufwand		52'280.40		49'200		55'524.35
3010.00	Löhne Musikschulleiter/in	6'644.40		6'700		6'644.40	
3020.00	Löhne Musikschullehrkräfte	79'212.70		77'000		84'608.85	
3104.00	Lehrmittel			500			
3130.00	Dienstleistungen Dritter	740.00		700		740.00	
3151.00	Unterhalt Apparate, Maschinen	1'000.00		700		631.80	
3612.00	Entschädigungen an Gemeinden	5'575.30		7'000		7'231.05	
3910.00	Interne Verrechnung von Dienstleistungen			300			
3910.02	Interne Verrechnung Soziallasten	9'510.00		9'100		9'585.80	
4231.00	Elternbeiträge		50'402.00		52'800		53'917.55
217	Schulliegenschaften	1'105'787.50	76'562.80	1'081'600	77'200	1'019'128.65	82'108.45
	Nettoaufwand		1'029'224.70		1'004'400		937'020.20

b) Erfolgsrechnung

		Rechnung 2016		Budget 2016		Rechnung 2015	
		Aufwand	Ertrag	Aufwand	Ertrag	Aufwand	Ertrag
2170	Schulliegenschaften	1'105'787.50	76'562.80	1'081'600	77'200	1'019'128.65	82'108.45
	Nettoaufwand		1'029'224.70		1'004'400		937'020.20
3010.00	Löhne des Verwaltungs- und Betriebspersonals	236'846.25		234'400		228'863.60	
3010.01	Löhne der Hilfskräfte	6'843.30		10'000		8'481.80	
3090.00	Aus- und Weiterbildung des Personals	145.00		500		454.40	
3091.00	Personalwerbung	1'346.60		2'000			
3099.00	Übriger Personalaufwand	600.00					
3101.00	Betriebs-, Verbrauchsmaterial	33'175.55		30'000		20'860.95	
3103.00	Fachliteratur, Zeitschriften			100			
3110.00	Anschaffung Schulmobiliar	4'956.85		4'600		5'440.75	
3111.00	Anschaffung Geräte und Maschinen	1'058.30				21'082.95	
3120.00	Ver- und Entsorgung	87'897.10		103'500		123'229.25	
3130.00	Dienstleistungen Dritter (Porti, Telefon)	9'968.10		1'500		1'649.85	
3132.00	Honorare externe Berater, Gutachter, Fachexperten etc.	7'615.45					
3134.00	Sachversicherungsprämien	17'639.85		17'500		17'414.70	
3143.00	Unterhalt Tiefbauten (Pausenplätze, Sportplätze)	14'149.55		11'000		10'399.55	
3144.00	Unterhalt Hochbauten	63'118.20		40'000		76'760.45	
3150.00	Unterhalt Schulmobiliar	250.55					
3151.00	Unterhalt Apparate, Maschinen und Geräte	8'574.85		5'000		2'265.45	
3170.00	Reisekosten und Spesen			100		45.00	
3300.40	Planmässige Abschreibungen Hochbauten, allgemeiner Haushalt	509'665.10		520'000		423'291.75	
3300.60	Planmässige Abschreibungen Mobilien VV allgemeiner Haushalt	20'765.80		20'600			
3910.00	Interne Verrechnung von Dienstleistungen	45'189.55		46'000		46'581.80	
3910.02	Interne Verrechnung Soziallasten	35'981.55		34'800		32'306.40	
4260.00	Rückerstattungen Dritter		3'050.30		1'500		314.50
4470.00	Mietzinse Liegenschaften VV		27'050.00		26'900		28'662.60
4472.00	Vergütung für Benützigungen Schulliegenschaften		4'425.00		6'000		5'465.00
4900.00	Interne Verrechnung von Material- und Warenbezügen		2'000.00		2'000		2'000.00
4920.01	Anteil Kultur		10'000.00		10'000		10'000.00
4920.02	Anteil Sport		20'000.00		20'000		20'000.00
4930.00	Interne Verrechnung von Betriebs- und Verwaltungskosten (Heizung)		10'037.50		10'800		15'666.35
218	Tagesbetreuung					4'935.00	
	Nettoaufwand						4'935.00

b) Erfolgsrechnung

		Rechnung 2016		Budget 2016		Rechnung 2015	
		Aufwand	Ertrag	Aufwand	Ertrag	Aufwand	Ertrag
2180	Tagesbetreuung					4'935.00	
	Nettoaufwand						4'935.00
3612.00	Entschädigung an Gemeinden und Gemeindeverbände (Mittagstisch)					4'935.00	
219	Obligatorische Schule, übriges	243'214.70	11'418.30	258'200	10'000	243'362.45	18'981.25
	Nettoaufwand		231'796.40		248'200		224'381.20
2190	Schulleitung und Schulverwaltung	123'077.75	6'000.00	122'500	3'000	124'448.95	6'500.00
	Nettoaufwand		117'077.75		119'500		117'948.95
3000.00	Schulpflege	15'200.00		15'200		15'200.00	
3000.01	Arbeitsgruppen und Kommissionen	1'810.00		2'500		2'510.00	
3010.00	Lohn Schulsekretärin	29'524.80		26'500		28'928.25	
3049.00	Schulämter-Zulagen	6'010.00		6'000		6'430.00	
3090.00	Aus- und Weiterbildung des Personals	911.40		2'000		1'025.00	
3099.00	Übriger Personalaufwand	1'739.35		3'200		2'070.75	
3100.00	Büromaterial	1'671.25		2'000		1'908.00	
3102.00	Drucksachen, Publikationen	491.40		900		414.70	
3103.00	Fachliteratur, Zeitschriften	56.00		100		56.00	
3113.00	Anschaffung Hardware					271.00	
3130.00	Dienstleistungen Dritter	1'475.15		1'800		1'699.05	
3133.00	Informatik-Nutzungsaufwand	108.00		200		276.00	
3134.00	Sachversicherungsprämien	82.15		100		82.15	
3158.00	Unterhalt Software			500		972.00	
3161.00	Mieten Benützungskosten Anlagen (Kopierservice)	567.00		600		506.95	
3170.00	Reisekosten und Spesen	112.40		200		22.00	
3631.00	Besoldungsanteile an Kanton	58'321.40		56'300		57'510.45	
3910.02	Interne Verrechnung Soziallasten	4'997.45		4'400		4'566.65	
4260.00	Rückerstattungen Dritter		6'000.00		3'000		6'500.00
2191	Volksschule Sonstiges	120'136.95	5'418.30	135'700	7'000	118'913.50	12'481.25
	Nettoaufwand		114'718.65		128'700		106'432.25
3099.00	Übriger Personalaufwand (Examenkosten)	3'069.20		3'500		2'793.00	
3103.00	Fachliteratur, Zeitschriften (Schülerbibliothek)	3'237.75		3'500		4'269.30	
3106.00	Medizinisches Material	401.65		500		259.45	
3130.01	Schülertransportkosten (privates Unternehmen)	77'710.50		77'300		71'406.00	
3130.02	Schülertransportkosten (ÖV)	18'653.60		22'000		16'825.10	
3132.00	Dolmetscherdienste	286.00		400		570.00	

b) Erfolgsrechnung

		Rechnung 2016		Budget 2016		Rechnung 2015	
		Aufwand	Ertrag	Aufwand	Ertrag	Aufwand	Ertrag
3134.00	Schülerunfallversicherung	1'342.30		1'500		1'617.90	
3171.00	Exkursionen, Schulreisen und Lager	15'435.95		27'000		21'172.75	
4260.00	Rückerstattungen Dritter (Schulreisen und Veranstaltungen)		1'321.00		3'000		4'292.00
4501.00	Entnahmen aus Fonds des FK (Beiträge Stiftungen)				2'000		3'315.00
4632.00	Übrige Beiträge, Altstoffsammlungen		4'097.30		2'000		4'874.25
22	Sonderschulen	80'994.70	17'134.70	52'100	15'100	74'707.85	18'287.85
	Nettoaufwand		63'860.00		37'000		56'420.00
220	Sonderschulen	80'994.70	17'134.70	52'100	15'100	74'707.85	18'287.85
	Nettoaufwand		63'860.00		37'000		56'420.00
2200	Sonderschulen	80'994.70	17'134.70	52'100	15'100	74'707.85	18'287.85
	Nettoaufwand		63'860.00		37'000		56'420.00
3612.00	Schulgelder an HPS	28'060.00		14'900		16'660.00	
3614.00	Schulgelder an Sonderschulen	51'694.70		37'200		58'047.85	
3637.00	Beiträge an private Haushalte	1'240.00					
4260.00	Elternbeiträge an Sonderschulen		17'134.70		15'100		18'287.85
23	Berufliche Grundbildung	262'672.50		267'000		298'714.50	
	Nettoaufwand		262'672.50		267'000		298'714.50
230	Berufliche Grundbildung	262'672.50		267'000		298'714.50	
	Nettoaufwand		262'672.50		267'000		298'714.50
2300	Berufliche Grundbildung	262'672.50		267'000		298'714.50	
	Nettoaufwand		262'672.50		267'000		298'714.50
3631.00	Schulgelder an kant. Schulen	169'772.50		140'000		189'214.50	
3634.00	Schulgelder an Berufsschulen	92'900.00		127'000		109'500.00	
29	Übriges Bildungswesen			19'300	14'100	8'940.00	
	Nettoaufwand				5'200		8'940.00
299	Bildung, übriges			19'300	14'100	8'940.00	
	Nettoaufwand				5'200		8'940.00

b) Erfolgsrechnung

		Rechnung 2016		Budget 2016		Rechnung 2015	
		Aufwand	Ertrag	Aufwand	Ertrag	Aufwand	Ertrag
2990	Bildung, übriges			19'300	14'100	8'940.00	
	Nettoaufwand				5'200		8'940.00
3130.01	Dienstleistungen Dritter (MuKi-Deutsch)			19'300		8'940.00	
4611.00	Entschädigungen vom Kanton (MuKi-Deutsch)				14'100		
3	KULTUR, SPORT UND FREIZEIT	94'591.90	1'650.00	107'600	1'600	111'003.50	1'200.00
	Nettoaufwand		92'941.90		106'000		109'803.50
32	Kultur, übrige	40'128.35	50.00	39'700	100	44'484.05	100.00
	Nettoaufwand		40'078.35		39'600		44'384.05
321	Bibliotheken	12'967.30		12'000		11'450.15	
	Nettoaufwand		12'967.30		12'000		11'450.15
3210	Bibliotheken	12'967.30		12'000		11'450.15	
	Nettoaufwand		12'967.30		12'000		11'450.15
3000.00	Löhne, Tag- und Sitzungsgelder an Behörden und Kommissionen	700.00		500		750.00	
3010.00	Löhne des Verwaltungs- und Betriebspersonals	4'628.00		5'000		3'861.00	
3100.00	Büromaterial					120.05	
3130.00	Dienstleistungen Dritter	1'035.25				207.35	
3134.00	Sachversicherungsprämien	182.00		200		187.75	
3632.00	Beitrag an Gemeindebibliothek	6'000.00		6'000		6'000.00	
3910.02	Interne Verrechnung von Soziallasten	422.05		300		324.00	
322	Konzert und Theater	7'900.00		7'900		7'900.00	
	Nettoaufwand		7'900.00		7'900		7'900.00
3220	Konzert und Theater	7'900.00		7'900		7'900.00	
	Nettoaufwand		7'900.00		7'900		7'900.00
3636.00	Beitrag Musikgesellschaft	7'900.00		7'900		7'900.00	
329	Kultur, übriges	19'261.05	50.00	19'800	100	25'133.90	100.00
	Nettoaufwand		19'211.05		19'700		25'033.90

b) Erfolgsrechnung

		Rechnung 2016		Budget 2016		Rechnung 2015	
		Aufwand	Ertrag	Aufwand	Ertrag	Aufwand	Ertrag
3290	Kultur, übriges	19'261.05	50.00	19'800	100	25'133.90	100.00
	Nettoaufwand		19'211.05		19'700		25'033.90
3101.00	Betriebs-, Verbrauchsmaterial	1'282.95					
3170.00	Bundesfeier/Gemeindeanlässe	3'181.15		5'000		7'013.95	
3636.00	Beiträge an private Organisationen ohne Erwerbszweck	200.00					
3910.00	Interne Verrechnung von Dienstleistungen	4'596.95		4'800		8'119.95	
3920.00	Benützung Schulanlagen	10'000.00		10'000		10'000.00	
4250.00	Verkäufe		50.00		100		100.00
34	Sport und Freizeit	54'463.55	1'600.00	67'900	1'500	66'519.45	1'100.00
	Nettoaufwand		52'863.55		66'400		65'419.45
341	Sport	25'013.90		26'000		26'001.50	
	Nettoaufwand		25'013.90		26'000		26'001.50
3410	Sport	25'013.90		26'000		26'001.50	
	Nettoaufwand		25'013.90		26'000		26'001.50
3120.00	Ver- und Entsorgung	4'013.90		5'000		5'001.50	
3636.00	Beitrag "De schnällscht Murgethaler"	1'000.00		1'000		1'000.00	
3920.00	Benützung Schulanlagen	20'000.00		20'000		20'000.00	
342	Freizeit	29'449.65	1'600.00	41'900	1'500	40'517.95	1'100.00
	Nettoaufwand		27'849.65		40'400		39'417.95
3420	Freizeit	29'449.65	1'600.00	41'900	1'500	40'517.95	1'100.00
	Nettoaufwand		27'849.65		40'400		39'417.95
3101.00	Betriebs- und Verbrauchsmaterial	519.40		1'000		1'598.80	
3120.00	Ver- und Entsorgung (Holz Rastplatz Walliswil)	1'200.00		1'200		1'200.00	
3143.00	Unterhalt Tiefbauten (Parkanlagen)	1'355.80		1'300		1'521.35	
3160.00	Mieten, Leasing, Pachten, Benützungsgebühren	60.00		100		60.00	
3161.00	Mieten, Benützungskosten Anlagen			200			
3636.00	Beiträge an private Organisationen ohne Erwerbszweck	40.00		100		40.00	
3910.00	Interne Verrechnung von Dienstleistungen	26'274.45		38'000		36'097.80	
4260.00	Rückerstattungen Dritter		1'600.00		1'500		1'100.00

b) Erfolgsrechnung

		Rechnung 2016		Budget 2016		Rechnung 2015	
		Aufwand	Ertrag	Aufwand	Ertrag	Aufwand	Ertrag
4	GESUNDHEIT	384'263.35	69.00	404'400		353'483.60	
	Nettoaufwand		384'194.35		404'400		353'483.60
41	Spitäler, Kranken- und Pflegeheime	236'183.10		245'800		230'409.15	
	Nettoaufwand		236'183.10		245'800		230'409.15
411	Spitäler	100.00		100		100.00	
	Nettoaufwand		100.00		100		100.00
4110	Spitäler	100.00		100		100.00	
	Nettoaufwand		100.00		100		100.00
3636.00	Beiträge an private Organisationen ohne Erwerbszweck	100.00		100		100.00	
412	Kranken-, Alters- und Pflegeheime	236'083.10		245'700		230'309.15	
	Nettoaufwand		236'083.10		245'700		230'309.15
4120	Kranken-, Alters- und Pflegeheime	236'083.10		245'700		230'309.15	
	Nettoaufwand		236'083.10		245'700		230'309.15
3611.00	Entschädigungen an den Kanton (Clearingstelle)	3'157.70		2'200		2'113.40	
3612.00	Koordination Pflegegesetz Regio Zofingen					1'432.00	
3631.00	Pflegefinanzierung	219'468.80		230'000		215'335.20	
3660.60	Planmässige Abschreibungen Investitionsbeiträge allgemeiner Haushalt an private Organisationen	13'456.60		13'500		11'428.55	
42	Ambulante Krankenpflege	131'802.35		143'100		107'410.15	
	Nettoaufwand		131'802.35		143'100		107'410.15
421	Ambulante Krankenpflege	131'802.35		143'100		107'410.15	
	Nettoaufwand		131'802.35		143'100		107'410.15
4210	Ambulante Krankenpflege	131'802.35		143'100		107'410.15	
	Nettoaufwand		131'802.35		143'100		107'410.15
3130.00	Beiträge an Spitex, Kinderspitex, Onkologie	110'739.35		122'000		86'845.15	
3612.00	Mütter- und Väterberatung Zofingenregio	21'063.00		21'100		20'565.00	

b) Erfolgsrechnung

		Rechnung 2016		Budget 2016		Rechnung 2015	
		Aufwand	Ertrag	Aufwand	Ertrag	Aufwand	Ertrag
43	Gesundheitsprävention	16'277.90	69.00	15'500		15'664.30	
	Nettoaufwand		16'208.90		15'500		15'664.30
431	Alkohol- und Drogenprävention	300.00		300		300.00	
	Nettoaufwand		300.00		300		300.00
4310	Alkohol- und Drogenprävention	300.00		300		300.00	
	Nettoaufwand		300.00		300		300.00
3636.00	Beiträge an private Organisationen ohne Erwerbszweck	300.00		300		300.00	
432	Krankheitsbekämpfung, übrige	600.00		600		600.00	
	Nettoaufwand		600.00		600		600.00
4320	Krankheitsbekämpfung, übrige	600.00		600		600.00	
	Nettoaufwand		600.00		600		600.00
3636.00	Beiträge an private Organisationen ohne Erwerbszweck	600.00		600		600.00	
433	Schulgesundheitsdienst	14'412.90	69.00	13'600		14'764.30	
	Nettoaufwand		14'343.90		13'600		14'764.30
4330	Schulgesundheitsdienst	14'412.90	69.00	13'600		14'764.30	
	Nettoaufwand		14'343.90		13'600		14'764.30
3010.00	Löhne des Verwaltungs- und Betriebspersonals	4'786.30		3'500		3'761.35	
3090.00	Aus- und Weiterbildung	630.00		200		490.00	
3106.00	Medizinisches Material	273.95		400		218.45	
3136.00	Schulzahnpflegeuntersuchungen	5'586.20		6'500		7'759.75	
3136.01	Schularzt	2'652.35		2'600		2'095.80	
3170.00	Reisekosten und Spesen	47.60		100		123.30	
3910.02	Interne Verrechnung Soziallasten	436.50		300		315.65	
4260.00	Rückerstattungen Dritter		69.00				
434	Lebensmittelkontrolle	965.00		1'000			
	Nettoaufwand		965.00		1'000		
4340	Lebensmittelkontrolle	965.00		1'000			
	Nettoaufwand		965.00		1'000		
3612.00	Pilzkontrolle (Gemeinde Wynau)	965.00		1'000			

b) Erfolgsrechnung

		Rechnung 2016		Budget 2016		Rechnung 2015	
		Aufwand	Ertrag	Aufwand	Ertrag	Aufwand	Ertrag
5	SOZIALE SICHERHEIT	1'624'527.85	507'673.75	1'835'900	469'300	1'702'376.10	698'767.30
	Nettoaufwand		1'116'854.10		1'366'600		1'003'608.80
52	Invalidität	5'110.00		4'200		5'110.00	
	Nettoaufwand		5'110.00		4'200		5'110.00
524	Leistungen an Invalide	5'110.00		4'200		5'110.00	
	Nettoaufwand		5'110.00		4'200		5'110.00
5240	Leistungen an Invalide	5'110.00		4'200		5'110.00	
	Nettoaufwand		5'110.00		4'200		5'110.00
3636.00	Beiträge an private Organisationen ohne Erwerbszweck	5'110.00		4'200		5'110.00	
53	Alter + Hinterlassene	27'155.75	4'344.00	31'200	4'300	25'588.20	4'317.00
	Nettoaufwand		22'811.75		26'900		21'271.20
531	Alters- und Hinterlassenenversicherung AHV	25'655.75	4'344.00	24'800	4'300	23'348.20	4'317.00
	Nettoaufwand		21'311.75		20'500		19'031.20
5310	Alters- und Hinterlassenenversicherung AHV	25'655.75	4'344.00	24'800	4'300	23'348.20	4'317.00
	Nettoaufwand		21'311.75		20'500		19'031.20
3010.00	Löhne des Verwaltungs- und Betriebspersonals	21'862.55		21'200		20'225.10	
3103.00	Fachliteratur, Zeitschriften	64.00		100		64.00	
3910.02	Interne Verrechnung Soziallasten	3'729.20		3'500		3'059.10	
4611.00	Entschädigungen vom Kanton (SVA Zweigstelle)		4'344.00		4'300		4'317.00
535	Leistungen an das Alter	1'500.00		6'400		2'240.00	
	Nettoaufwand		1'500.00		6'400		2'240.00
5350	Leistungen an das Alter	1'500.00		6'400		2'240.00	
	Nettoaufwand		1'500.00		6'400		2'240.00
3130.00	Dienstleistungen Dritter (Strategie Alter)			5'000			
3170.00	Jubilarengeschenke	1'040.00		1'000		880.00	
3171.00	Seniorenausflug					1'000.00	
3636.00	Beiträge an private Organisationen ohne Erwerbszweck	460.00		400		360.00	

b) Erfolgsrechnung

		Rechnung 2016		Budget 2016		Rechnung 2015	
		Aufwand	Ertrag	Aufwand	Ertrag	Aufwand	Ertrag
54	Familie und Jugend	98'650.25	63'326.85	201'300	78'600	154'578.20	47'787.75
	Nettoaufwand		35'323.40		122'700		106'790.45
543	Alimentenbevorschussung und -inkasso	76'153.25	61'410.85	116'800	57'600	119'387.70	41'691.75
	Nettoaufwand		14'742.40		59'200		77'695.95
5430	Alimentenbevorschussung und -inkasso	76'153.25	61'410.85	116'800	57'600	119'387.70	41'691.75
	Nettoaufwand		14'742.40		59'200		77'695.95
3130.00	Betriebskosten	1'896.95		1'000		2'523.55	
3637.00	Alimentenbevorschussung	74'256.30		115'800		116'864.15	
4260.00	Rückerstattungen Alimente		51'048.95		47'900		34'822.20
4260.01	Rückerstattungen Dritter (Betriebskosten)				500		257.20
4631.00	Beiträge vom Kanton nach SPG		10'361.90		9'200		6'612.35
544	Jugendschutz	5'522.25	1'916.00	62'600	21'000	18'316.60	6'096.00
	Nettoaufwand		3'606.25		41'600		12'220.60
5440	Jugendschutz	5'522.25	1'916.00	62'600	21'000	18'316.60	6'096.00
	Nettoaufwand		3'606.25		41'600		12'220.60
3000.00	Löhne, Tag- und Sitzungsgelder an Behörden und Kommissionen	600.00		3'500		1'550.00	
3010.00	Löhne des Verwaltungs- und Betriebspersonals			25'000			
3090.00	Aus- und Weiterbildung des Personals			1'200			
3091.00	Personalwerbung	540.00		4'000			
3100.00	Büromaterial			600			
3110.00	Büromöbel und -geräte			7'000			
3113.00	Hardware			5'000			
3120.00	Ver- und Entsorgung			500			
3130.00	Dienstleistungen Dritter (Telefon)			900			
3132.00	Honorare externe Berater, Gutachter, Fachexperten etc.	1'047.30		2'500		13'700.00	
3133.00	Informatik-Nutzungsaufwand (Server-Hosting)	208.60		200		208.60	
3144.00	Unterhalt Hochbauten (Pavillon Friedau)	268.35					
3170.00	Reisekosten und Spesen			300			
3171.00	Projekte/Veranstaltungen/Events			1'700			
3612.01	Entschädigungen an Gemeinden und Gemeindeverbänden			3'500			
3636.00	Beiträge an private Organisationen ohne Erwerbszweck	2'858.00		3'000		2'858.00	
3910.02	Interne Verrechnung Soziallasten			3'700			
4631.00	Beiträge vom Kanton		1'916.00		21'000		6'096.00

b) Erfolgsrechnung

		Rechnung 2016		Budget 2016		Rechnung 2015	
		Aufwand	Ertrag	Aufwand	Ertrag	Aufwand	Ertrag
545	Leistungen an Familien	16'974.75		21'900		16'873.90	
	Nettoaufwand		16'974.75		21'900		16'873.90
5450	Leistungen an Familien	16'974.75		21'900		16'873.90	
	Nettoaufwand		16'974.75		21'900		16'873.90
3130.00	Dienstleistungen Dritter (Verein begleitete Besuchstage)	202.00		200		201.65	
3612.00	Beiträge an Tagesfamilien Zofingenregio	4'151.75		3'900		3'712.25	
3631.00	Beiträge an den Kanton (Massnahmen gegen häusliche Gewalt)	2'567.00		2'600		2'566.00	
3636.00	Beiträge an private Organisationen ohne Erwerbszweck	10'054.00		10'200		10'394.00	
3637.00	Elternschaftsbeihilfe			5'000			
57	Sozialhilfe und Asylwesen	1'493'611.85	440'002.90	1'599'200	386'400	1'517'099.70	646'662.55
	Nettoaufwand		1'053'608.95		1'212'800		870'437.15
572	Wirtschaftliche Hilfe	493'190.75	185'197.00	598'600	170'400	532'520.45	351'984.85
	Nettoaufwand		307'993.75		428'200		180'535.60
5720	Gesetzliche wirtschaftliche Hilfe	493'190.75	185'197.00	598'600	170'400	532'520.45	351'984.85
	Nettoaufwand		307'993.75		428'200		180'535.60
3637.00	Materielle Hilfe Schweizer/Ausländer	480'864.45		563'600		485'576.50	
3637.01	Materielle Hilfe ZUG/Abkommen	12'326.30		35'000		46'943.95	
4260.00	Rückerstattungen Schweizer/Ausländer		146'018.40		95'500		215'013.60
4260.01	Rückerstattungen ZUG/Abkommen		5'280.55		9'600		48'486.10
4611.00	Entschädigung vom Kanton ZUG/Abkommen		-425.05		25'400		43'557.50
4631.00	Beiträge vom Kanton nach SPG		34'323.10		39'900		44'927.65
573	Asylwesen	221'979.20	250'274.55	226'100	216'000	234'764.60	294'677.70
	Nettoaufwand				10'100		
	Nettoertrag	28'295.35				59'913.10	
5730	Asylwesen	221'979.20	250'274.55	226'100	216'000	234'764.60	294'677.70
	Nettoaufwand				10'100		
	Nettoertrag	28'295.35				59'913.10	
3134.00	Sachversicherungsprämien	100.00		100		112.25	
3637.00	Materielle Hilfe anerkannte Flüchtlinge	188'816.10		201'000		212'840.35	
3637.01	Materielle Hilfe Asylbewerber	33'063.10		25'000		21'812.00	
4260.00	Rückerstattungen anerkannte Flüchtlinge		31'876.80		23'000		50'215.45

b) Erfolgsrechnung		Rechnung 2016		Budget 2016		Rechnung 2015	
		Aufwand	Ertrag	Aufwand	Ertrag	Aufwand	Ertrag
4611.00	Kostenersatz durch Kanton anerkannte Flüchtlinge		190'686.75		178'000		224'866.30
4611.01	Kostenersatz durch Kanton Asylbewerber		27'711.00		15'000		19'595.95
579	Fürsorge, übriges Nettoaufwand	778'441.90	4'531.35	774'500		749'814.65	
			773'910.55		774'500		749'814.65
5790	Fürsorge, übriges Nettoaufwand	778'441.90	4'531.35	774'500		749'814.65	
			773'910.55		774'500		749'814.65
3010.00	Löhne des Verwaltungs- und Betriebspersonals	74'206.85		60'600		63'377.60	
3090.00	Aus- und Weiterbildung des Personals	720.00		1'000		842.40	
3099.00	Übriger Personalaufwand			100			
3100.00	Büromaterial	406.25		500		87.30	
3110.00	Büromöbel und -geräte	932.35					
3130.00	Dienstleistungen Dritter	4'806.00					
3132.00	Honorare externe Berater, Gutachter, Fachexperten etc.	4'054.50		6'600		7'263.00	
3170.00	Reisekosten und Spesen	102.95		100		77.00	
3611.00	Entschädigung an den Kanton (Aussendienst Kanton)	3'570.00		3'600		3'910.00	
3612.00	Beiträge an Regionaler Sozialdienst Zofingenregio	-1'305.60				-8'746.75	
3631.00	Restkosten Sonderschulung gem. Betreuungsgesetz	679'251.35		692'700		674'447.65	
3636.00	Beiträge an private Organisationen ohne Erwerbszweck	400.00		400		400.00	
3910.02	Interne Verrechnung Soziallasten	11'297.25		8'900		8'156.45	
4260.00	Rückerstattungen Dritter		4'531.35				
6	VERKEHR UND NACHRICHTENÜBERMITTLUNG Nettoaufwand	641'987.40	40'663.35	655'800	42'000	684'602.15	48'218.20
			601'324.05		613'800		636'383.95
61	Strassenverkehr Nettoaufwand	486'099.15	1'172.15	484'400	2'000	516'546.95	9'362.00
			484'927.00		482'400		507'184.95
613	Kantonsstrassen, übrige Nettoaufwand	68'555.10		74'000		72'453.90	
			68'555.10		74'000		72'453.90
6130	Kantonsstrassen, übrige Nettoaufwand	68'555.10		74'000		72'453.90	
			68'555.10		74'000		72'453.90
3141.01	Unterhalt Strassen / Verkehrswege (Strassenentwässerung)	38'200.00		38'200		38'200.00	
3631.00	Beiträge an den Kanton	560.60		5'000		6'846.05	
3660.10	Planmässige Abschreibungen Investitionsbeiträge allg. Haushalt an den Kanton	29'794.50		30'800		27'407.85	

b) Erfolgsrechnung

		Rechnung 2016		Budget 2016		Rechnung 2015	
		Aufwand	Ertrag	Aufwand	Ertrag	Aufwand	Ertrag
615	Gemeindestrassen	417'544.05	1'172.15	410'400	2'000	444'093.05	9'362.00
	Nettoaufwand		416'371.90		408'400		434'731.05
6150	Gemeindestrassen	417'544.05	1'172.15	410'400	2'000	444'093.05	9'362.00
	Nettoaufwand		416'371.90		408'400		434'731.05
3049.00	Übrige Zulagen	3'000.00		3'000		3'000.00	
3101.00	Betriebs-, Verbrauchsmaterial	31'115.20		45'000		21'694.25	
3101.01	Robidog	437.95		3'000		1'934.30	
3102.00	Drucksachen, Publikationen	453.55		500			
3111.00	Maschinen, Geräte und Fahrzeuge	2'508.85		2'000		1'690.05	
3120.00	Ver- und Entsorgung	33'296.55		35'000		34'210.75	
3130.00	Dienstleistungen Dritter	3'470.00		3'500		3'470.00	
3132.00	Honorare externe Berater, Gutachter, Fachexperten etc.	10'800.50		20'000		11'944.25	
3141.00	Unterhalt Strassen	65'636.15		64'000		106'176.00	
3141.01	Schneeräumung, Winterdienst	16'783.20		15'000		29'275.50	
3141.02	Unterhalt Strassen / Verkehrswege (Strassenentwässerung)	39'800.00		39'800		39'800.00	
3161.00	Mieten, Benützungskosten Anlagen	2'033.65		1'000		1'215.00	
3192.00	Abgeltung von Rechten (Wegrecht)	30.00		100		30.00	
3300.10	Planmässige Abschreibungen Strassen / Verkehrswege	26'032.50		26'000		26'032.55	
3300.60	Planmässige Abschreibungen Mobilien VV, allgemeiner Haushalt	27'472.45		27'500		27'472.45	
3660.20	Planmässige Abschreibungen Investitionsbeiträge allgemeiner Haushalt an Gemeinden und Gemeindeverbän			2'000			
3910.00	Interne Verrechnung von Dienstleistungen	154'673.50		123'000		136'147.95	
4260.00	Rückerstattung Dritter		1'172.15		2'000		9'362.00
62	Öffentlicher Verkehr	155'888.25	39'491.20	171'400	40'000	168'055.20	38'856.20
	Nettoaufwand		116'397.05		131'400		129'199.00
621	Bahninfrastruktur	15'518.75	10'018.20	15'500	10'000	15'518.70	10'018.20
	Nettoaufwand		5'500.55		5'500		5'500.50
6210	Bahninfrastruktur	15'518.75	10'018.20	15'500	10'000	15'518.70	10'018.20
	Nettoaufwand		5'500.55		5'500		5'500.50
3630.00	Beiträge an den Bund	10'018.20		10'000		10'018.20	
3660.40	Planmässige Abschreibungen Investitionsbeiträge allg. Haushalt an öffentl. Unternehmungen	5'500.55		5'500		5'500.50	

b) Erfolgsrechnung

		Rechnung 2016		Budget 2016		Rechnung 2015	
		Aufwand	Ertrag	Aufwand	Ertrag	Aufwand	Ertrag
4240.00	Benützungsgebühren und Dienstleistungen		10'018.20		10'000		10'018.20
622	Regionalverkehr	113'385.00		129'000		126'460.00	
	Nettoaufwand		113'385.00		129'000		126'460.00
6220	Regionalverkehr	113'385.00		129'000		126'460.00	
	Nettoaufwand		113'385.00		129'000		126'460.00
3631.00	Beiträge an den Kanton (ÖV)	113'385.00		129'000		126'460.00	
629	Öffentlicher Verkehr, übriges	26'984.50	29'473.00	26'900	30'000	26'076.50	28'838.00
	Nettoertrag	2'488.50		3'100		2'761.50	
6290	Öffentlicher Verkehr, übriges	26'984.50	29'473.00	26'900	30'000	26'076.50	28'838.00
	Nettoertrag	2'488.50		3'100		2'761.50	
3133.00	Informatik-Nutzungsaufwand (Tageskarten SBB)	384.50		300		276.50	
3634.00	Ankauf Tageskarten SBB	26'600.00		26'600		25'800.00	
4240.00	Verkauf Tageskarten SBB		29'473.00		30'000		28'838.00
7	UMWELTSCHUTZ UND RAUMORDNUNG	1'726'187.10	1'526'663.80	1'653'900	1'653'700	1'776'147.55	1'527'813.65
	Nettoaufwand		199'523.30		200		248'333.90
71	Wasserversorgung	512'715.80	510'147.30	501'800	498'300	541'626.85	538'361.35
	Nettoaufwand		2'568.50		3'500		3'265.50
710	Wasserversorgung	512'715.80	510'147.30	501'800	498'300	541'626.85	538'361.35
	Nettoaufwand		2'568.50		3'500		3'265.50
7100	Wasserversorgung	2'568.50		3'500		3'265.50	
	Nettoaufwand		2'568.50		3'500		3'265.50
3120.00	Ver- und Entsorgung (Wasser öffentliche Brunnen)	2'508.50		3'000		3'226.00	
3143.00	Unterhalt Tiefbauten	60.00		500		39.50	
7101	Wasserwerk [Gemeindebetrieb]	510'147.30	510'147.30	498'300	498'300	538'361.35	538'361.35
3090.00	Aus- und Weiterbildung	370.00		400		370.00	
3100.00	Büromaterial			100			
3101.00	Betriebs- u. Verbrauchsmaterial	5'557.40		6'000		5'387.15	
3102.00	Drucksachen, Publikationen	138.00					
3111.00	Anschaffung Apparate, Geräte, Maschinen	16'869.05		17'000		14'344.00	

b) Erfolgsrechnung

		Rechnung 2016		Budget 2016		Rechnung 2015	
		Aufwand	Ertrag	Aufwand	Ertrag	Aufwand	Ertrag
3113.00	Hardware	611.60					
3118.00	Immaterielle Anlagen (Software)	1'432.50					
3120.00	Ver- und Entsorgung	22'098.45		25'000		29'448.00	
3130.00	Dienstleistungen Dritter	4'954.30		5'000		4'269.75	
3132.00	Honorare externe Berater, Gutachter, Fachexperten etc.	15'154.20		3'500		1'686.40	
3134.00	Versicherungsprämien	2'683.10		3'000		2'636.80	
3137.00	Steuern und Abgaben	253.00		300		253.00	
3143.00	Unterhalt Tiefbauten	73'008.05		50'000		104'674.55	
3158.00	Unterhalt immaterielle Anlagen (Software)	395.00		500		395.00	
3170.00	Reisekosten und Spesen	3'540.00		4'000		3'540.00	
3181.00	Tatsächliche Forderungsverluste	722.40		500		969.60	
3192.00	Abgeltung von Rechten	450.00		200			
3192.01	Konzessionsgebühren an Kanton Bern	21'208.60		22'000		20'766.50	
3199.00	Übriger Betriebsaufwand (inkl. Vorsteuerminderung)	3'616.25		3'500		3'739.95	
3300.31	Planmässige Abschreibungen Tiefbauten spezialfinanzierte Gemeindebetriebe	111'905.45		121'800		108'130.05	
3409.01	Vorschussverzinsung / Verpflichtungsverzinsung für EG	11'372.25		12'100		16'503.50	
3612.00	Verwaltungsentschädigung EG	75'700.00		75'700		44'300.00	
3612.01	Interne Verrechnung von Dienstleistungen	460.00		1'000		300.00	
4240.00	Wasserbezugsgebühren inkl. Grundtaxen		414'389.30		410'000		406'421.35
4260.00	Rückerstattungen Dritter		35'965.20		30'000		74'279.00
4612.01	Hydrantenentschädigung		26'200.00		26'200		26'100.00
4631.00	Beiträge vom Kanton AGV Löschfonds		30'200.00		29'000		29'100.00
4660.71	Planmässige Auflösung passivierter Investitionsbeiträge		3'392.80		3'100		2'461.00
9010.00	Ertragsüberschuss Spezialfinanzierung	137'647.70		146'700		176'647.10	
72	Abwasserbeseitigung	614'748.80	614'748.80	603'900	603'900	597'808.45	597'808.45
720	Abwasserbeseitigung	614'748.80	614'748.80	603'900	603'900	597'808.45	597'808.45
7201	Abwasserbeseitigung [Gemeindebetrieb]	614'748.80	614'748.80	603'900	603'900	597'808.45	597'808.45
3000.00	Löhne, Tag- und Sitzungsgelder an Behörden und Kommissionen	50.00					
3101.00	Betriebs-, Verbrauchsmaterial	710.00		500			
3102.00	Drucksachen, Publikationen			200			
3120.00	Ver- und Entsorgung	5'958.55		8'600		7'728.85	
3132.00	Honorare externe Berater, Gutachter, Fachexperten etc.	25'164.25		2'000		1'948.25	
3134.00	Sachversicherungsprämien	762.55		800		739.45	
3143.00	Unterhalt Tiefbauten	22'941.05		20'000		8'965.85	
3160.00	Miete und Pacht Liegenschaften	1'000.00		1'000		1'000.00	
3181.00	Tatsächliche Forderungsverluste	1'332.40		500		1'218.40	

b) Erfolgsrechnung

		Rechnung 2016		Budget 2016		Rechnung 2015	
		Aufwand	Ertrag	Aufwand	Ertrag	Aufwand	Ertrag
3192.00	Abgeltung von Rechten			200			
3199.00	Übriger Betriebsaufwand (inkl. Vorsteuerkürzung)	5'560.05		5'500		5'739.95	
3300.31	Planmässige Abschreibungen Tiefbauten, spezialfinanzierte Gemeindebetriebe	101'622.70		107'200		99'386.80	
3320.91	Planmässige Abschreibungen übrige immaterielle Anlagen spezialfinanzierte Gemeindebetriebe					15'645.65	
3409.01	Vorschussverzinsung / Verpflichtungsverzinsung für EG			5'300			
3612.00	Verwaltungsentschädigung EG	53'200.00		53'200		37'000.00	
3612.01	Interne Verrechnung von Dienstleistungen			500			
3612.03	Entschädigung an Gemeinden und Gemeindeverbände (ARA Murg)	347'272.00		349'000		324'706.00	
4240.00	Benützungsgebühren und Dienstleistungen		505'446.70		500'000		495'657.10
4240.01	Strassenentwässerung		78'000.00		78'000		78'000.00
4260.00	Rückerstattungen Dritter						1'172.50
4409.01	Verpflichtungsverzinsung		899.95				2'043.85
4660.71	Planmässige Auflösung passivierter Investitionsbeiträge		30'402.15		25'900		20'935.00
9010.00	Ertragsüberschuss Spezialfinanzierung	49'175.25		49'400		93'729.25	
73	Abfallwirtschaft	402'318.25	394'717.70	383'500	374'300	380'679.80	373'074.05
	Nettoaufwand		7'600.55		9'200		7'605.75
730	Abfallwirtschaft	402'318.25	394'717.70	383'500	374'300	380'679.80	373'074.05
	Nettoaufwand		7'600.55		9'200		7'605.75
7300	Abfallwirtschaft	7'600.55		9'200		7'605.75	
	Nettoaufwand		7'600.55		9'200		7'605.75
3631.00	Beiträge an den Kanton	3'977.15		5'000		3'701.20	
3632.00	Beiträge an Gemeinden und Gemeindeverbände (Kadaversammelstelle)	3'623.40		3'700		3'699.00	
3910.00	Interne Verrechnung von Dienstleistungen			500		205.55	
7301	Abfallwirtschaft [Gemeindebetrieb]	394'717.70	394'717.70	374'300	374'300	373'074.05	373'074.05
3101.00	Betriebs-, Verbrauchsmaterial	2'929.00		4'000		4'869.80	
3102.00	Drucksachen, Publikationen	1'605.10		1'000		1'938.50	
3130.00	Dienstleistungen Dritter	270.90		200		208.90	
3130.01	Hauskehricht, Transport	51'128.15		58'000		53'734.65	
3130.02	Hauskehricht, Verbrennung	77'832.90		86'000		84'957.60	
3130.03	Grüngut, Transport	25'255.50		20'000		18'845.05	
3130.04	Grüngut, Verwertung und Häckseldienst (Deponie)	24'163.75		27'000		22'212.55	
3130.05	Papier/Karton, Transport	8'529.45		4'500		7'218.85	

b) Erfolgsrechnung

		Rechnung 2016		Budget 2016		Rechnung 2015	
		Aufwand	Ertrag	Aufwand	Ertrag	Aufwand	Ertrag
3130.07	Glas-Recycling	3'711.25		4'000		3'820.90	
3130.09	Metalle	888.35		200		324.20	
3130.10	Übrige Abfallarten	3'627.60		5'500		4'288.35	
3134.00	Versicherungsprämien	60.00		100		60.00	
3144.00	Unterhalt Hochbauten	2'460.55		1'000			
3151.00	Unterhalt Apparate, Maschinen, Geräte, Fahrzeuge, Werkzeuge	534.00		2'000		295.00	
3181.00	Tatsächliche Forderungsverluste	750.05		1'000		1'455.95	
3199.00	Übriger Betriebsaufwand (inkl. Vorsteuerkürzung)	622.20		700		550.10	
3300.41	Planmässige Abschreibungen Hochbauten spezialfinanzierte Gemeindebetriebe	5'356.65		5'400		5'356.65	
3612.00	Verwaltungsentschädigung EG	11'100.00		11'100		11'200.00	
3612.01	Interne Verrechnung von Dienstleistungen	59'720.00		64'000		58'800.00	
3612.03	Ökogeld Schule	8'925.00		8'500		8'420.00	
3612.04	Geschäftsstelle Sonderabfälle aus Haushaltungen (KESA)	1'587.30		1'500		1'296.45	
4240.00	Benützungsgebühren (Kehricht)		327'885.70		315'000		312'971.60
4240.01	Benützungsgebühren (Grüngut)		53'332.95		47'000		48'110.65
4250.00	Verkäufe/Erlöse Papiersammlungen				100		180.35
4250.01	Verkäufe/Erlöse Altmetalle		5.65		800		230.85
4260.00	Rückerstattungen Dritter		11'084.15		10'000		10'010.95
4270.00	Abfallbussen		1'009.00				500.00
4409.01	Verpflichtungsverzinsung		1'400.25		1'400		1'069.65
9010.00	Ertragsüberschuss Spezialfinanzierung	103'660.00		68'600		83'220.55	
74	Verbauungen	15'501.00		10'100		18'331.15	
	Nettoaufwand		15'501.00		10'100		18'331.15
741	Gewässerverbauungen	15'501.00		10'100		18'331.15	
	Nettoaufwand		15'501.00		10'100		18'331.15
7410	Gewässerverbauungen	15'501.00		10'100		18'331.15	
	Nettoaufwand		15'501.00		10'100		18'331.15
3611.00	Entschädigungen an den Kanton	15'501.00		10'000		17'426.65	
3910.00	Interne Verrechnung von Dienstleistungen			100		904.50	
75	Arten- und Landschaftsschutz	3'145.45		2'600		3'196.80	
	Nettoaufwand		3'145.45		2'600		3'196.80

b) Erfolgsrechnung

		Rechnung 2016		Budget 2016		Rechnung 2015	
		Aufwand	Ertrag	Aufwand	Ertrag	Aufwand	Ertrag
750	Arten- und Landschaftsschutz	3'145.45		2'600		3'196.80	
	Nettoaufwand		3'145.45		2'600		3'196.80
7500	Arten- und Landschaftsschutz	3'145.45		2'600		3'196.80	
	Nettoaufwand		3'145.45		2'600		3'196.80
3636.00	Beiträge an private Organisationen ohne Erwerbszweck	1'100.00		1'100		1'100.00	
3910.00	Interne Verrechnung von Dienstleistungen	2'045.45		1'500		2'096.80	
76	Bekämpfung von Umweltverschmutzung	44'607.25		10'000	154'000	115'681.05	6'849.80
	Nettoaufwand		44'607.25				108'831.25
	Nettoertrag			144'000			
769	Übrige Bekämpfung von Umweltverschmutzung	44'607.25		10'000	154'000	115'681.05	6'849.80
	Nettoaufwand		44'607.25				108'831.25
	Nettoertrag			144'000			
7690	Übrige Bekämpfung von Umweltverschmutzung	44'607.25		10'000	154'000	115'681.05	6'849.80
	Nettoaufwand		44'607.25				108'831.25
	Nettoertrag			144'000			
3132.00	Honorare externe Berater, Gutachter, Fachexperten etc.	671.65		10'000		871.20	
3140.00	Unterhalt Grundstücke (Sanierung Deponie Brunnrain)	43'935.60				114'809.85	
4630.00	Beiträge vom Bund (Deponien)				88'300		3'914.00
4631.00	Beiträge vom Kanton (Deponien)				65'700		2'935.80
77	Übriger Umweltschutz	99'221.15	7'050.00	111'000	23'200	109'561.45	11'720.00
	Nettoaufwand		92'171.15		87'800		97'841.45
771	Friedhof und Bestattung	99'221.15	7'050.00	111'000	23'200	109'561.45	11'720.00
	Nettoaufwand		92'171.15		87'800		97'841.45
7710	Friedhof und Bestattung	99'221.15	7'050.00	111'000	23'200	109'561.45	11'720.00
	Nettoaufwand		92'171.15		87'800		97'841.45
3101.00	Betriebs-, Verbrauchsmaterial	2'281.20		1'500		3'377.75	
3102.00	Drucksachen, Publikationen			500			
3111.00	Maschinen, Geräte und Fahrzeuge			3'000			
3120.00	Ver- und Entsorgung	3'209.80		5'000		3'314.10	
3130.01	Dienstleistungen Dritter Grabunterhalt	24'808.40		32'000		27'821.90	
3134.00	Sachversicherungsprämien	365.00		400		338.05	

b) Erfolgsrechnung

		Rechnung 2016		Budget 2016		Rechnung 2015	
		Aufwand	Ertrag	Aufwand	Ertrag	Aufwand	Ertrag
3143.00	Unterhalt Tiefbauten	21'223.75		12'000		14'378.05	
3144.00	Unterhalt Hochbauten	1'393.45					
3151.00	Unterhalt Apparate, Maschinen, Geräte, Fahrzeuge, Werkzeuge			1'000			
3300.30	Planmässige Abschreibungen Tiefbauten, allgemeiner Haushalt	6'203.00		6'200		1'461.80	
3300.40	Planmässige Abschreibungen Hochbauten, allgemeiner Haushalt	2'673.60		2'700		2'673.60	
3632.00	Beiträge an Gemeinden und Gemeindeverbände (Ref. Kirchgemeinde)	1'700.00		1'700		1'700.00	
3910.00	Interne Verrechnung von Dienstleistungen	35'362.95		45'000		54'496.20	
4240.00	Benützungsgebühren und Dienstleistungen		7'000.00		23'000		11'350.00
4260.00	Rückerstattungen Dritter		50.00		200		370.00
79	Raumordnung	33'929.40		31'000		9'262.00	
	Nettoaufwand		33'929.40		31'000		9'262.00
790	Raumordnung	33'929.40		31'000		9'262.00	
	Nettoaufwand		33'929.40		31'000		9'262.00
7900	Raumordnung	33'929.40		31'000		9'262.00	
	Nettoaufwand		33'929.40		31'000		9'262.00
3102.00	Drucksachen, Publikationen	9'654.20		6'700			
3132.00	Honorare externe Berater, Gutachter, Fachexperten etc.	15'018.20		15'000			
3612.00	Beitrag an Regionalplanung Zofingenregio	9'257.00		9'300		9'262.00	
8	VOLKSWIRTSCHAFT	2'528'784.93	2'702'956.18	2'623'300	2'793'600	2'835'601.39	2'998'565.69
	Nettoertrag	174'171.25		170'300		162'964.30	
81	Landwirtschaft	5'662.40	1'286.25	8'900	600	10'783.80	1'787.00
	Nettoaufwand		4'376.15		8'300		8'996.80
812	Strukturverbesserungen	40.00		100		4'164.95	
	Nettoaufwand		40.00		100		4'164.95
8120	Strukturverbesserungen	40.00		100		4'164.95	
	Nettoaufwand		40.00		100		4'164.95
3143.00	Unterhalt Tiefbauten (Drainageleitungen)					4'124.95	
3636.00	Beiträge an private Organisationen ohne Erwerbszweck	40.00		100		40.00	

b) Erfolgsrechnung

		Rechnung 2016		Budget 2016		Rechnung 2015	
		Aufwand	Ertrag	Aufwand	Ertrag	Aufwand	Ertrag
814	Produktionsverbesserungen Pflanzen	5'622.40	1'286.25	8'800	600	6'618.85	1'787.00
	Nettoaufwand		4'336.15		8'200		4'831.85
8140	Produktionsverbesserungen Pflanzen	5'622.40	1'286.25	8'800	600	6'618.85	1'787.00
	Nettoaufwand		4'336.15		8'200		4'831.85
3010.00	Löhne des Verwaltungs- und Betriebspersonals	432.45		4'000		432.45	
3100.00	Büromaterial					73.15	
3170.00	Reisekosten und Spesen	346.60		800		344.50	
3637.00	Beiträge an private Haushalte (Bienenzüchter)	2'400.00		2'500		2'320.00	
3910.00	Interne Verrechnung von Dienstleistungen	2'403.95		1'200		3'412.45	
3910.02	Interne Verrechnung Soziallasten	39.40		300		36.30	
4631.00	Beiträge des Kantons		1'286.25		600		1'787.00
82	Forstwirtschaft	15'000.00		15'000		15'000.00	
	Nettoaufwand		15'000.00		15'000		15'000.00
820	Forstwirtschaft	15'000.00		15'000		15'000.00	
	Nettoaufwand		15'000.00		15'000		15'000.00
8200	Waldbewirtschaftung	15'000.00		15'000		15'000.00	
	Nettoaufwand		15'000.00		15'000		15'000.00
3632.00	Beitrag an OBG Murgenthal	15'000.00		15'000		15'000.00	
85	Industrie, Gewerbe, Handel	252.60		200		8'238.90	
	Nettoaufwand		252.60		200		8'238.90
850	Industrie, Gewerbe, Handel	252.60		200		8'238.90	
	Nettoaufwand		252.60		200		8'238.90
8500	Industrie, Gewerbe, Handel	252.60		200		8'238.90	
	Nettoaufwand		252.60		200		8'238.90
3160.00	Miet- und Pacht Liegenschaften	252.60		200		466.50	
3170.00	Gewerbeausstellung (MUGA)					8'241.05	
3612.00	Regionsmarketing Zofingenregio					-468.65	

b) Erfolgsrechnung

		Rechnung 2016		Budget 2016		Rechnung 2015	
		Aufwand	Ertrag	Aufwand	Ertrag	Aufwand	Ertrag
87	Brennstoffe und Energie	2'507'869.93	2'701'669.93	2'599'200	2'793'000	2'801'578.69	2'996'778.69
	Nettoertrag	193'800.00		193'800		195'200.00	
871	Elektrizität	2'507'869.93	2'701'669.93	2'599'200	2'793'000	2'801'578.69	2'996'778.69
	Nettoertrag	193'800.00		193'800		195'200.00	
8710	Elektrizität		193'800.00		193'800		195'200.00
	Nettoertrag	193'800.00		193'800		195'200.00	
4120.00	Konzessionsgebühren Elektrizitätsversorgung Murgenthal		193'800.00		193'800		195'200.00
8711	Elektrizitätswerk - Elektrizitätsnetz [Gemeindebetrieb]	1'636'124.23	1'636'124.23	1'716'800	1'716'800	1'694'717.09	1'694'717.09
3010.00	Löhne des Verwaltungs- und Betriebspersonals	103'531.20		102'000		101'492.45	
3049.00	Übrige Zulagen (Schutzkleidung)	2'299.20		900		470.30	
3090.00	Aus- und Weiterbildung des Personals	3'978.00		5'400		1'088.00	
3091.00	Personalwerbung					800.45	
3100.00	Büromaterial	1'374.65		400		510.40	
3101.00	Betriebs-, Verbrauchsmaterial	12'418.70		15'000		7'959.95	
3101.10	Netznutzungsentgelt Vorlieferanten/Onyx BKW	428'565.45		413'000		369'107.10	
3101.11	Swissgrid Systemdienstleistungen	62'684.45		64'000		74'206.00	
3101.12	Swissgrid Kostendeckende Einspeisevergütung (KEV)	181'088.10		178'000		151'160.25	
3102.00	Drucksachen, Publikationen	817.10		800		344.25	
3103.00	Fachliteratur, Zeitschriften	107.80		200		107.80	
3111.00	Maschinen, Geräte und Fahrzeuge	5'401.80		1'000		4'897.80	
3111.01	Anschaffung Messapparate NE 5 (inkl. Eichung, Montage)	295.00		3'000			
3111.02	Anschaffung Messapparate NE 7 (inkl. Eichung, Montage)	14'126.40		20'000		18'700.00	
3111.03	Investitionen NE5, NE6, NE7	1'882.15		1'000			
3113.00	Hardware	519.90					
3118.00	Immaterielle Anlagen (Software)	1'217.60					
3130.00	Dienstleistungen Dritter	464.90					
3130.01	Dienstleistungen Dritter (Telefon, Porti)	8'220.14		8'500		7'892.76	
3130.02	Dienstleistungen Dritter (Mitglieder- und Verbandsbeiträge)	5'058.00		4'800		4'340.15	
3132.00	Honorare externe Berater, Gutachter, Fachexperten etc.	89'756.00		42'000		69'712.50	
3134.00	Sachversicherungsprämien	3'653.45		4'200		3'535.45	
3137.00	Steuern und Abgaben (Verkehrsabgaben)	34.00		500		34.00	
3143.01	Unterhalt Diverse (Strassenbeleuchtung)	18'268.70		15'000		14'937.55	
3143.02	Unterhalt NE 6 Trafostationen	15'618.15		5'000		1'681.45	

b) Erfolgsrechnung

		Rechnung 2016		Budget 2016		Rechnung 2015	
		Aufwand	Ertrag	Aufwand	Ertrag	Aufwand	Ertrag
3143.03	Unterhalt NE 5	7'012.90		8'000		7'423.50	
3143.04	Unterhalt NE 7	117'458.55		50'000		95'707.65	
3151.01	Unterhalt NE 5 (Messapparate)			2'000			
3151.02	Unterhalt NE 7 (Messapparate)	14'877.50		7'000		3'790.40	
3158.00	Unterhalt immaterielle Anlagen (Software)	5'809.95		1'300		4'457.60	
3170.00	Reisekosten und Spesen	10'470.30		9'700		8'568.95	
3181.00	Tatsächliche Forderungsverluste	2'775.90		2'700		11'486.45	
3192.00	Abgeltung von Rechten (Konzessionsgebühren an EG)	193'800.00		193'800		195'200.00	
3192.01	Abgabe Royalties (Youtility)					6'461.60	
3300.31	Planmässige Abschreibungen Tiefbauten, spezialfinanzierte Gemeindebetriebe	180'152.05		197'700		177'272.65	
3612.00	Verwaltungsentschädigung EG	70'550.00		70'500		71'145.00	
3612.01	Interne Verrechnung von Dienstleistungen	297.50		400		297.50	
3612.02	Interne Verrechnung Soziallasten	13'993.90		15'700		11'314.50	
4240.00	Netznutzungsentgelt		1'203'525.63		1'270'000		1'277'980.74
4240.01	Swissgrid Systemdienstleistungen		63'140.80		64'000		74'812.40
4240.02	Swissgrid Kostendeckende Einspeisevergütung (KEV)		183'213.55		178'000		156'178.70
4240.03	Konzessionsabgabe an Gemeinde		163'098.60		193'800		163'451.00
4260.00	Rückerstattungen Dritter		12'364.60		2'000		11'162.40
4409.01	Verpflichtungsverzinsung		8'147.90		6'600		9'045.20
4660.71	Planmässige Auflösung passivierter Investitionsbeiträge		2'549.00		2'300		2'014.00
4699.00	Rückverteilungen CO2-Abgabe		84.15		100		72.65
9010.00	Ertragsüberschuss Spezialfinanzierung	57'544.84		273'300		268'612.68	
8712	Elektrizitätswerk - Stromhandel und Übriges (ohne Elektrizitätsnetz) [Gemeindebetrieb]	871'745.70	871'745.70	882'400	882'400	1'106'861.60	1'106'861.60
3010.00	Löhne des Verwaltungs- und Betriebspersonals	18'270.20		18'000		17'910.45	
3049.00	Übrige Zulagen (Schutzkleidung)	405.75		100		83.00	
3090.00	Aus- und Weiterbildung des Personals	702.00		1'000		192.00	
3091.00	Personalwerbung					141.25	
3100.00	Büromaterial	242.60		100		90.05	
3101.10	Stromankauf	785'631.35		750'000		1'020'662.95	
3102.00	Drucksachen, Publikationen	144.20		100		60.75	
3103.00	Fachliteratur, Zeitschriften	19.05		100		19.05	
3113.00	Hardware	91.75					
3118.00	Immaterielle Anlagen (Software)	214.90					
3130.00	Dienstleistungen Dritter	82.05					
3130.01	Dienstleistungen Dritter (Telefon, Porti)	1'450.60		1'500		1'392.85	
3130.02	Dienstleistungen Dritter (Mitglieder- und Verbandsbeiträge)	892.60		800		765.90	
3132.00	Honorare externe Berater, Gutachter, Fachexperten etc.	15'839.30		7'500		12'302.20	

b) Erfolgsrechnung

		Rechnung 2016		Budget 2016		Rechnung 2015	
		Aufwand	Ertrag	Aufwand	Ertrag	Aufwand	Ertrag
3134.00	Sachversicherungsprämien	644.70		700		623.90	
3137.00	Steuern und Abgaben (Verkehrsabgaben)	6.00		100		6.00	
3158.00	Unterhalt immaterielle Anlagen (Software)	1'025.30		200		786.65	
3170.00	Reisekosten und Spesen	1'847.70		1'700		1'512.15	
3181.00	Tatsächliche Forderungsverluste	2'129.95		1'500		9'788.50	
3192.01	Abgabe Royalties (Youtility)					2'769.25	
3612.00	Verwaltungsentschädigung EG	12'450.00		12'500		12'555.00	
3612.01	Interne Verrechnung von Dienstleistungen	52.50		100		52.50	
3612.02	Interne Verrechnung Soziallasten	2'469.50		2'800		1'996.70	
4240.00	Stromverkauf		871'418.55		882'000		1'106'644.50
4409.01	Verpflichtungsverzinsung		312.30		400		204.25
4699.00	Rückverteilungen CO2-Abgabe		14.85				12.85
9010.00	Ertragsüberschuss Spezialfinanzierung	27'133.70		83'600		23'150.50	
9	FINANZEN UND STEUERN	1'576'911.03	9'664'983.36	1'030'000	9'185'700	1'181'924.07	8'922'162.88
	Nettoertrag	8'088'072.33		8'155'700		7'740'238.81	
91	Steuern	206'250.15	7'270'427.65	97'000	6'818'000	114'124.75	6'586'718.20
	Nettoertrag	7'064'177.50		6'721'000		6'472'593.45	
910	Steuern	206'250.15	7'270'427.65	97'000	6'818'000	114'124.75	6'586'718.20
	Nettoertrag	7'064'177.50		6'721'000		6'472'593.45	
9100	Allgemeine Gemeindesteuern	199'600.05	6'637'515.45	97'000	6'678'000	114'124.05	6'493'030.70
	Nettoertrag	6'437'915.40		6'581'000		6'378'906.65	
3180.00	Wertberichtigungen auf Forderungen	137'332.50		5'000		7'947.00	
3181.00	Tatsächliche Forderungsverluste	64'910.70		100'000		109'120.55	
3181.09	Eingang abgeschriebener Forderungen	-2'643.15		-8'000		-2'943.50	
4000.00	Einkommenssteuern natürlicher Personen Rechnungsjahr		5'060'717.24		5'178'300		4'900'804.83
4000.10	Einkommenssteuern natürlicher Personen früherer Jahre		431'648.29		312'300		335'191.99
4000.30	Pauschale Steueranrechnung natürlicher Personen (Ertragsminderungskonto)		-2'421.40		-2'000		-1'909.85
4001.00	Vermögenssteuern natürlicher Personen Rechnungsjahr		576'080.76		574'700		516'843.67
4001.10	Vermögenssteuern natürlicher Personen früherer Jahre		51'287.81		34'700		38'022.11
4002.00	Quellensteuern natürlicher Personen		196'876.50		180'000		210'817.20
4010.00	Gewinn- und Kapitalsteuern juristischer Personen		323'326.25		400'000		493'260.75

b) Erfolgsrechnung

		Rechnung 2016		Budget 2016		Rechnung 2015	
		Aufwand	Ertrag	Aufwand	Ertrag	Aufwand	Ertrag
9101	Sondersteuern	6'650.10	632'912.20		140'000	0.70	93'687.50
	Nettoertrag	626'262.10		140'000		93'686.80	
3180.09	Wertberichtigungen auf Forderungen (Senkung Delkrederere)	-15'629.00				-62'032.00	
3181.00	Tatsächliche Forderungsverluste	15'629.10				62'032.70	
3601.00	Ertragsanteile an den Kanton (Hundetaxen)	6'650.00					
4000.20	Nachsteuern Einkommenssteuern natürliche Personen		79'367.10		5'000		7'187.10
4022.00	Vermögensgewinnsteuern (Grundstückgewinnsteuern)		196'193.00		70'000		53'127.00
4024.00	Erbschafts- und Schenkungssteuern		314'924.60		30'000		1'500.00
4033.00	Hundetaxen		42'427.50		35'000		31'873.40
93	Finanz- und Lastenausgleich		1'269'966.00		1'254'400		1'220'494.00
	Nettoertrag	1'269'966.00		1'254'400		1'220'494.00	
930	Finanz- und Lastenausgleich		1'269'966.00		1'254'400		1'220'494.00
	Nettoertrag	1'269'966.00		1'254'400		1'220'494.00	
9300	Finanz- und Lastenausgleich		1'269'966.00		1'254'400		1'220'494.00
	Nettoertrag	1'269'966.00		1'254'400		1'220'494.00	
4621.50	Innerkantonaler Finanzausgleich vom Kanton an Gemeinden		1'038'000.00		1'013'000		1'016'000.00
4622.70	Ausgleichsbeitrag Spitalfinanzierung		231'966.00		241'400		204'494.00
96	Vermögens- und Schuldenverwaltung	81'421.30	55'131.21	94'800	66'500	126'749.60	65'272.58
	Nettoaufwand		26'290.09		28'300		61'477.02
961	Zinsen	74'402.35	40'622.21	88'000	52'900	117'488.75	51'843.58
	Nettoaufwand		33'780.14		35'100		65'645.17
9610	Zinsen	74'402.35	40'622.21	88'000	52'900	117'488.75	51'843.58
	Nettoaufwand		33'780.14		35'100		65'645.17
3400.00	Verzinsung laufende Verbindlichkeiten (Kontokorrent)	7'220.25		15'600		29'430.90	
3401.00	Verzinsung Finanzverbindlichkeiten	56'351.65		63'900		75'603.60	
3409.01	Verpflichtungsverzinsung	10'760.40		8'400		12'362.95	
3409.02	Übrige Passivzinsen (Fonds)	70.05		100		91.30	
4400.00	Zinsen flüssige Mittel		201.16		400		540.63
4401.00	Zinsen Forderungen und Kontokorrente		29'040.20		35'000		34'372.75
4409.01	Vorschussverzinsung		11'372.25		17'400		16'503.50

b) Erfolgsrechnung

		Rechnung 2016		Budget 2016		Rechnung 2015	
		Aufwand	Ertrag	Aufwand	Ertrag	Aufwand	Ertrag
4420.00	Dividenden (Aktie Onyx)		8.60		100		6.70
4490.00	Aufwertungen VV						420.00
963	Liegenschaften des Finanzvermögens	7'018.95	14'509.00	6'800	13'600	9'260.85	13'429.00
	Nettoertrag	7'490.05		6'800		4'168.15	
9630	Liegenschaften des Finanzvermögens	7'018.95	14'509.00	6'800	13'600	9'260.85	13'429.00
	Nettoertrag	7'490.05		6'800		4'168.15	
3010.00	Löhne des Verwaltungs- und Betriebspersonals	305.70		500		92.30	
3430.00	Baulicher Unterhalt Grundstücke FV			100		205.40	
3430.40	Baulicher Unterhalt Gebäude FV	2'169.20		1'000		4'395.45	
3439.10	Ver- und Entsorgung	2'986.20		4'000		3'039.85	
3439.20	Steuern und Abgaben	900.00		500		900.00	
3439.30	Sachversicherungsprämien	657.85		700		627.85	
4430.00	Pacht- und Mietzinse Liegenschaften FV		14'509.00		13'600		13'429.00
97	Rückverteilungen		1'206.75		1'200		1'205.05
	Nettoertrag	1'206.75		1'200		1'205.05	
971	Rückverteilungen aus CO2-Abgabe		1'206.75		1'200		1'205.05
	Nettoertrag	1'206.75		1'200		1'205.05	
9710	Rückverteilungen aus CO2-Abgabe		1'206.75		1'200		1'205.05
	Nettoertrag	1'206.75		1'200		1'205.05	
4699.00	Rückverteilungen CO2-Abgabe		1'206.75		1'200		1'205.05
99	Nicht aufgeteilte Posten	1'289'239.58	1'068'251.75	838'200	1'045'600	941'049.72	1'048'473.05
	Nettoaufwand		220'987.83				
	Nettoertrag			207'400		107'423.33	
990	Nicht aufgeteilte Posten	702'500.50	702'500.50	679'800	679'800	682'721.80	682'721.80
9901	Bauamt	382'843.60	382'843.60	370'800	370'800	394'529.60	394'529.60
3010.00	Löhne des Verwaltungs- und Betriebspersonals	286'504.00		277'000		275'539.95	
3049.00	Übrige Zulagen (Schutzkleidung)	1'615.90		1'500		1'683.10	
3049.01	Übrige Zulagen (Lohnzuschläge)			2'000		3'817.80	
3090.00	Aus- und Weiterbildung des Personals	349.70					
3100.00	Büromaterial	184.50		200			
3101.00	Betriebs-, Verbrauchsmaterial	10'255.75		9'000		11'408.55	

b) Erfolgsrechnung

		Rechnung 2016		Budget 2016		Rechnung 2015	
		Aufwand	Ertrag	Aufwand	Ertrag	Aufwand	Ertrag
3111.00	Anschaffung Apparate, Maschinen, Geräte, Fahrzeuge, Werkzeuge	909.80		6'000		4'349.35	
3120.00	Ver- und Entsorgung	4'115.35		4'500		5'915.30	
3130.00	Dienstleistungen Dritter	5'631.25		5'000		5'977.45	
3130.01	Telefongebühren	952.95		1'000		882.00	
3134.00	Sachversicherungsprämien	8'039.25		9'800		10'232.60	
3137.00	Steuern und Abgaben (Verkehrsabgaben)	2'448.00		2'500		2'448.00	
3144.00	Unterhalt Hochbauten	230.80		1'000		588.35	
3151.00	Unterhalt Apparate, Maschinen, Geräte, Fahrzeuge, Werkzeuge	14'400.70		6'300		29'927.85	
3170.00	Reisekosten und Spesen			500			
3910.00	Interne Verrechnung von Dienstleistungen	250.00		200		250.00	
3910.02	Interne Verrechnung Soziallasten	46'955.65		44'300		41'509.30	
4260.00	Rückerstattungen Dritter		4'991.70		6'000		7'033.40
4612.01	Interne Verrechnung von Dienstleistungen		59'880.00		66'000		58'800.00
4910.00	Interne Verrechnung von Dienstleistungen		317'971.90		298'800		328'696.20
9905	Allgemeine Personalkosten	319'656.90	319'656.90	309'000	309'000	288'192.20	288'192.20
3050.00	Beiträge AHV, IV, EO, ALV, Verwaltungskosten	143'624.50		142'000		144'260.00	
3052.00	Beiträge an Pensionskassen	120'641.35		122'000		99'510.00	
3053.00	Beiträge an Unfallversicherungen	37'154.30		26'000		26'100.10	
3055.00	Beiträge an Krankentaggeldversicherungen	16'395.95		17'000		16'437.20	
3099.00	Übriger Personalaufwand	1'840.80		2'000		1'884.90	
4260.00	Rückerstattungen Dritter		19'110.80		19'000		21'854.80
4612.02	Aufteilung Soziallasten Spezialfinanzierungen		16'463.40		18'500		13'311.20
4910.02	Aufteilung Soziallasten Einwohnergemeinde		284'082.70		271'500		253'026.20
999	Abschluss	586'739.08	365'751.25	158'400	365'800	258'327.92	365'751.25
	Nettoaufwand		220'987.83				
	Nettoertrag			207'400		107'423.33	
9990	Abschluss	586'739.08	365'751.25	158'400	365'800	258'327.92	365'751.25
	Nettoaufwand		220'987.83				
	Nettoertrag			207'400		107'423.33	
4895.00	Entnahmen aus Aufwertungsreserve		365'751.25		365'800		365'751.25
9000.00	Ertragsüberschuss Erfolgsrechnung	586'739.08		158'400		258'327.92	

c) Artengliederung Zusammenzug

		Rechnung 2016		Budget 2016		Rechnung 2015	
		Aufwand	Ertrag	Aufwand	Ertrag	Aufwand	Ertrag
3	Aufwand	14'216'871.67		14'046'500		13'979'150.37	
30	Personalaufwand	2'406'281.00		2'409'200		2'408'987.25	
31	Sach- und übriger Betriebsaufwand	4'029'207.08		3'721'400		4'263'790.72	
33	Abschreibungen Verwaltungsvermögen	1'290'457.20		1'338'200		1'183'040.95	
34	Finanzaufwand	92'487.85		111'700		143'160.80	
36	Transferaufwand	5'754'096.44		5'852'400		5'350'531.90	
39	Interne Verrechnungen	644'342.10		613'600		629'638.75	
4	Ertrag		15'178'772.24		14'826'500		14'882'838.37
40	Fiskalertrag		7'270'427.65		6'818'000		6'586'718.20
41	Regalien und Konzessionen		194'800.00		194'800		196'200.00
42	Entgelte		4'564'725.68		4'535'300		4'978'952.34
44	Finanzertrag		102'683.11		110'400		115'479.63
45	Entnahmen aus Fonds und Spezialfinanzierungen		16'301.30		7'000		8'467.00
46	Transferertrag		2'019'741.15		2'181'600		2'001'631.20
48	Ausserordentlicher Ertrag		365'751.25		365'800		365'751.25
49	Interne Verrechnungen		644'342.10		613'600		629'638.75
9	Abschlusskonten	961'900.57		780'000		903'688.00	
90	Abschluss Erfolgsrechnung	961'900.57		780'000		903'688.00	
	Total Aufwand	15'178'772.24		14'826'500		14'882'838.37	
	Total Ertrag		15'178'772.24		14'826'500		14'882'838.37

d) Erfolgsrechnung Artengliederung

		Rechnung 2016		Budget 2016		Rechnung 2015	
		Aufwand	Ertrag	Aufwand	Ertrag	Aufwand	Ertrag
3	Aufwand	14'216'871.67		14'046'500		13'979'150.37	
30	Personalaufwand	2'406'281.00		2'409'200		2'408'987.25	
300	Behörden und Kommissionen	119'017.25		120'900		119'738.75	
3000	Löhne, Tag- und Sitzungsgelder an Behörden und Kommissionen	119'017.25		120'900		119'738.75	
301	Löhne des Verwaltungs- und Betriebspersonals	1'834'045.65		1'836'500		1'855'764.90	
3010	Löhne des Verwaltungs- und Betriebspersonals	1'834'045.65		1'836'500		1'855'764.90	
302	Löhne der Lehrkräfte	81'313.90		79'000		86'439.95	
3020	Löhne der Lehrkräfte	81'313.90		79'000		86'439.95	
304	Zulagen	13'330.85		13'500		15'484.20	
3049	Übrige Zulagen	13'330.85		13'500		15'484.20	
305	Arbeitgeberbeiträge	317'816.10		307'000		286'307.30	
3050	AG-Beiträge AHV, IV, EO, ALV, Verwaltungskosten	143'624.50		142'000		144'260.00	
3052	AG-Beiträge an Pensionskassen	120'641.35		122'000		99'510.00	
3053	AG-Beiträge an Unfallversicherungen	37'154.30		26'000		26'100.10	
3055	AG-Beiträge an Krankentaggeldversicherungen	16'395.95		17'000		16'437.20	
309	Übriger Personalaufwand	40'757.25		52'300		45'252.15	
3090	Aus- und Weiterbildung des Personals	26'786.10		32'300		32'960.45	
3091	Personalwerbung	3'227.70		6'500		2'445.90	
3099	Übriger Personalaufwand	10'743.45		13'500		9'845.80	
31	Sach- und übriger Betriebsaufwand	4'029'207.08		3'721'400		4'263'790.72	
310	Material- und Warenaufwand	1'691'922.25		1'661'600		1'823'853.50	
3100	Büromaterial	14'674.60		14'400		13'367.95	
3101	Betriebs-, Verbrauchsmaterial	1'567'309.40		1'528'900		1'706'799.65	
3102	Drucksachen, Publikationen	27'808.70		25'800		18'515.25	
3103	Fachliteratur, Zeitschriften	5'201.60		7'100		6'472.70	
3104	Lehrmittel	76'252.35		84'500		78'220.05	
3106	Medizinisches Material	675.60		900		477.90	

d) Erfolgsrechnung Artengliederung

		Rechnung 2016		Budget 2016		Rechnung 2015	
		Aufwand	Ertrag	Aufwand	Ertrag	Aufwand	Ertrag
311	Nicht aktivierbare Anlagen	77'538.85		99'500		119'269.40	
3110	Büromöbel und -geräte, Schulmobiliar	5'889.20		11'600		19'983.00	
3111	Maschinen, Geräte und Fahrzeuge	58'459.60		74'200		91'595.25	
3112	Kleider, Wäsche, Vorhänge	8'477.05		5'700		5'949.35	
3113	Hardware	1'848.00		7'000		1'741.80	
3118	Immateriellen Anlagen	2'865.00		1'000			
312	Ver- und Entsorgung Liegenschaften VV	201'222.45		235'900		269'025.75	
3120	Ver- und Entsorgung Liegenschaften VV	201'222.45		235'900		269'025.75	
313	Dienstleistungen und Honorare	829'278.34		808'000		748'021.66	
3130	Dienstleistungen Dritter	552'734.94		604'200		524'223.11	
3132	Honorare externe Berater, Gutachter, Fachexperten etc.	205'248.10		128'000		149'452.80	
3133	Informatik-Nutzungsaufwand	961.80		1'000		1'021.80	
3134	Sachversicherungsprämien	58'336.75		61'500		59'917.20	
3136	Honorare privatärztlicher Tätigkeit	8'238.55		9'100		9'855.55	
3137	Steuern und Abgaben	3'758.20		4'200		3'551.20	
314	Baulicher und betrieblicher Unterhalt	605'677.25		409'300		737'656.15	
3140	Unterhalt Grundstücken	43'935.60				114'809.85	
3141	Unterhalt Strassen / Verkehrswege	160'419.35		157'000		213'451.50	
3143	Unterhalt Tiefbauten	291'900.00		172'800		271'463.05	
3144	Unterhalt Hochbauten	109'422.30		79'500		137'931.75	
315	Unterhalt Mobilien und immaterielle Anlagen	100'894.09		77'500		87'420.61	
3150	Unterhalt Büromöbel und -geräte, Schulmobiliar	3'065.20		3'500		1'767.20	
3151	Unterhalt Apparate, Maschinen, Geräte, Fahrzeuge, Werkzeuge	57'601.80		40'500		45'992.10	
3158	Unterhalt immaterielle Anlagen	40'227.09		33'500		39'661.31	
316	Mieten, Leasing, Pachten, Benützungsgebühren	25'226.60		21'600		21'628.65	
3160	Miete und Pacht Liegenschaften	1'312.60		1'300		1'526.50	
3161	Mieten, Benützungskosten Anlagen	23'914.00		20'300		20'102.15	
317	Spesenentschädigungen	61'513.25		75'200		79'252.60	
3170	Reisekosten und Spesen	46'077.30		46'500		57'079.85	
3171	Exkursionen, Schulreisen und Lager	15'435.95		28'700		22'172.75	
318	Wertberichtigungen auf Forderungen	208'704.10		104'800		140'321.50	

d) Erfolgsrechnung Artengliederung

		Rechnung 2016		Budget 2016		Rechnung 2015	
		Aufwand	Ertrag	Aufwand	Ertrag	Aufwand	Ertrag
3180	Wertberichtigungen auf Forderungen	121'703.50		5'000		-54'085.00	
3181	Tatsächliche Forderungsverluste	87'000.60		99'800		194'406.50	
319	Verschiedener Betriebsaufwand	227'229.90		228'000		237'340.90	
3192	Abgeltung von Rechten	217'404.60		218'200		227'293.35	
3199	Übriger Betriebsaufwand	9'825.30		9'800		10'047.55	
33	Abschreibungen Verwaltungsvermögen	1'290'457.20		1'338'200		1'183'040.95	
330	Abschreibungen Sachanlagen VV	1'290'457.20		1'331'500		1'167'395.30	
3300	Planmässige Abschreibungen Sachanlagen	1'290'457.20		1'331'500		1'167'395.30	
332	Abschreibungen Immaterielle Anlagen			6'700		15'645.65	
3320	Planmässige Abschreibungen immaterielle Anlagen			6'700		15'645.65	
34	Finanzaufwand	92'487.85		111'700		143'160.80	
340	Zinsaufwand	85'774.60		105'400		133'992.25	
3400	Verzinsung laufende Verbindlichkeiten	7'220.25		15'600		29'430.90	
3401	Verzinsung kurzfristige Finanzverbindlichkeiten	56'351.65		63'900		75'603.60	
3409	Übrige Passivzinsen	22'202.70		25'900		28'957.75	
343	Liegenschaftenaufwand Finanzvermögen	6'713.25		6'300		9'168.55	
3430	Baulicher Unterhalt Liegenschaften FV	2'169.20		1'100		4'600.85	
3439	Übriger Liegenschaftsaufwand FV	4'544.05		5'200		4'567.70	
36	Transferaufwand	5'754'096.44		5'852'400		5'350'531.90	
360	Ertragsanteile an Dritte	31'681.45		23'000		20'355.50	
3601	Ertragsanteile an den Kanton	31'681.45		23'000		20'355.50	
361	Entschädigungen an Gemeinwesen	1'786'173.34		1'757'500		1'577'531.30	
3611	Entschädigungen an den Kanton	82'156.35		73'200		69'077.55	
3612	Entschädigungen an Gemeinden und Gemeindeverbände	1'652'322.29		1'647'100		1'450'405.90	
3614	Entschädigungen an öffentliche Unternehmungen	51'694.70		37'200		58'047.85	
363	Beiträge an Gemeinwesen und Dritte	3'882'474.15		4'015'100		3'703'292.35	
3630	Beiträge an den Bund	10'018.20		10'000		10'018.20	
3631	Beiträge an den Kanton	2'254'129.10		2'316'800		2'189'332.80	

d) Erfolgsrechnung Artengliederung

		Rechnung 2016		Budget 2016		Rechnung 2015	
		Aufwand	Ertrag	Aufwand	Ertrag	Aufwand	Ertrag
3632	Beiträge an Gemeinden und Gemeindeverbände	672'998.60		554'700		449'382.40	
3634	Beiträge an öffentliche Unternehmungen	119'500.00		153'600		135'300.00	
3636	Beiträge an private Organisationen ohne Erwerbszweck	32'862.00		32'100		32'902.00	
3637	Beiträge an private Haushalte	792'966.25		947'900		886'356.95	
366	Abschreibungen Investitionsbeiträge	53'767.50		56'800		49'352.75	
3660	Planmässige Abschreibung Investitionsbeiträge	53'767.50		56'800		49'352.75	
39	Interne Verrechnungen	644'342.10		613'600		629'638.75	
390	Interne Verrechnung von Material- und Warenbezüge	2'000.00		2'000		2'000.00	
3900	Interne Verrechnung von Material- und Warenbezüen	2'000.00		2'000		2'000.00	
391	Interne Verrechnung von Dienstleistungen	602'304.60		570'800		581'972.40	
3910	Interne Verrechnung von Dienstleistungen	602'304.60		570'800		581'972.40	
392	Interne Verrechnung von Pacht, Mieten, Benützungskosten	30'000.00		30'000		30'000.00	
3920	Interne Verrechnung von Pacht, Mieten, Benützungskosten	30'000.00		30'000		30'000.00	
393	Interne Verrechnung von Betriebs- und Verwaltungskosten	10'037.50		10'800		15'666.35	
3930	Interne Verrechnung von Betriebs- und Verwaltungskosten	10'037.50		10'800		15'666.35	

d) Erfolgsrechnung Artengliederung

		Rechnung 2016		Budget 2016		Rechnung 2015	
		Aufwand	Ertrag	Aufwand	Ertrag	Aufwand	Ertrag
4	Ertrag		15'178'772.24		14'826'500		14'882'838.37
40	Fiskalertrag		7'270'427.65		6'818'000		6'586'718.20
400	Direkte Steuern natürliche Personen		6'393'556.30		6'283'000		6'006'957.05
4000	Einkommenssteuern natürliche Personen		5'569'311.23		5'493'600		5'241'274.07
4001	Vermögenssteuern natürliche Personen		627'368.57		609'400		554'865.78
4002	Quellensteuern natürliche Personen		196'876.50		180'000		210'817.20
401	Direkte Steuern juristische Personen		323'326.25		400'000		493'260.75
4010	Gewinn- und Kapitalsteuern juristische Personen		323'326.25		400'000		493'260.75
402	Übrige Direkte Steuern		511'117.60		100'000		54'627.00
4022	Vermögensgewinnsteuern		196'193.00		70'000		53'127.00
4024	Erbschafts- und Schenkungssteuern		314'924.60		30'000		1'500.00
403	Besitz- und Aufwandsteuern		42'427.50		35'000		31'873.40
4033	Hundetaxen		42'427.50		35'000		31'873.40
41	Regalien und Konzessionen		194'800.00		194'800		196'200.00
412	Konzessionen		194'800.00		194'800		196'200.00
4120	Konzessionen		194'800.00		194'800		196'200.00
42	Entgelte		4'564'725.68		4'535'300		4'978'952.34
420	Ersatzabgaben		63'858.45		62'000		62'611.05
4200	Ersatzabgaben		63'858.45		62'000		62'611.05
421	Gebühren für Amtshandlungen		113'346.85		96'000		120'849.85
4210	Gebühren für Amtshandlungen		113'346.85		96'000		120'849.85
423	Schul- und Kursgelder		59'286.00		54'000		61'212.55
4230	Schulgelder		7'224.00				6'135.00
4231	Kursgelder		52'062.00		54'000		55'077.55
424	Benützungsgebühren und Dienstleistungen		3'911'860.98		4'002'500		4'172'406.99
4240	Benützungsgebühren und Dienstleistungen		3'911'860.98		4'002'500		4'172'406.99

d) Erfolgsrechnung Artengliederung

		Rechnung 2016		Budget 2016		Rechnung 2015	
		Aufwand	Ertrag	Aufwand	Ertrag	Aufwand	Ertrag
425	Erlös aus Verkäufen		55.65		1'000		511.20
4250	Verkäufe		55.65		1'000		511.20
426	Rückerstattungen		385'921.75		297'300		534'080.90
4260	Rückerstattungen Dritter		385'921.75		297'300		534'080.90
427	Bussen		30'396.00		22'500		27'279.80
4270	Bussen		30'396.00		22'500		27'279.80
44	Finanzertrag		102'683.11		110'400		115'479.63
440	Zinsertrag		51'374.01		61'200		63'779.83
4400	Zinsen flüssige Mittel		201.16		400		540.63
4401	Zinsen Forderungen und Kontokorrente		29'040.20		35'000		34'372.75
4409	Übrige Zinsen von Finanzvermögen		22'132.65		25'800		28'866.45
442	Beteiligungsertrag FV		8.60		100		6.70
4420	Dividenden		8.60		100		6.70
443	Liegenschaftenertrag FV		14'509.00		13'600		13'429.00
4430	Pacht- und Mietzinse Liegenschaften FV		14'509.00		13'600		13'429.00
447	Liegenschaftenertrag VV		36'791.50		35'500		37'844.10
4470	Pacht- und Mietzinse Liegenschaften VV		29'366.50		29'200		30'979.10
4472	Vergütung für Benützung Liegenschaften VV		7'425.00		6'300		6'865.00
449	Übriger Finanzertrag						420.00
4490	Aufwertungen VV						420.00
45	Entnahmen aus Fonds und Spezialfinanzierungen		16'301.30		7'000		8'467.00
450	Entnahmen aus Fonds und Spezialfinanzierungen im Fremdkapital		16'301.30		7'000		8'467.00
4501	Entnahmen aus Fonds des FK		16'301.30		7'000		8'467.00
46	Transferertrag		2'019'741.15		2'181'600		2'001'631.20
461	Entschädigungen von Gemeinwesen		613'340.90		623'900		639'249.60
4611	Entschädigungen vom Kanton		225'161.10		241'000		296'908.95

d) Erfolgsrechnung Artengliederung

		Rechnung 2016		Budget 2016		Rechnung 2015	
		Aufwand	Ertrag	Aufwand	Ertrag	Aufwand	Ertrag
4612	Entschädigungen von Gemeinden und Gemeindeverbänden		388'179.80		382'900		342'340.65
462	Finanz- und Lastenausgleich		1'269'966.00		1'254'400		1'220'494.00
4621	Finanz- und Lastenausgleich vom Kanton		1'038'000.00		1'013'000		1'016'000.00
4622	Ausgleichsbeitrag Spitalfinanzierung		231'966.00		241'400		204'494.00
463	Beiträge von Gemeinwesen und Dritten		98'784.55		270'700		115'187.05
4630	Beiträge vom Bund				88'300		3'914.00
4631	Beiträge vom Kanton		94'687.25		180'400		106'398.80
4632	Beiträge von Gemeinden und Gemeindeverbänden		4'097.30		2'000		4'874.25
466	Auflösung passivierte Investitionsbeiträge		36'343.95		31'300		25'410.00
4660	Planmässige Auflösung passivierter Investitionsbeiträge		36'343.95		31'300		25'410.00
469	Verschiedener Transferertrag		1'305.75		1'300		1'290.55
4699	Rückverteilungen		1'305.75		1'300		1'290.55
48	Ausserordentlicher Ertrag		365'751.25		365'800		365'751.25
489	Entnahmen aus dem Eigenkapital		365'751.25		365'800		365'751.25
4895	Entnahmen aus Aufwertungsreserve		365'751.25		365'800		365'751.25
49	Interne Verrechnungen		644'342.10		613'600		629'638.75
490	Interne Verrechnung von Material- und Warenbezüge		2'000.00		2'000		2'000.00
4900	Interne Verrechnung von Material- und Warenbezügen		2'000.00		2'000		2'000.00
491	Interne Verrechnung von Dienstleistungen		602'304.60		570'800		581'972.40
4910	Interne Verrechnung von Dienstleistungen		602'304.60		570'800		581'972.40
492	Interne Verrechnung von Pacht, Mieten, Benützungskosten		30'000.00		30'000		30'000.00
4920	Interne Verrechnung von Pacht, Mieten, Benützungskosten		30'000.00		30'000		30'000.00
493	Interne Verrechnung von Betriebs- und Verwaltungskosten		10'037.50		10'800		15'666.35

d) Erfolgsrechnung Artengliederung

		Aufwand	Rechnung 2016 Ertrag	Aufwand	Budget 2016 Ertrag	Aufwand	Rechnung 2015 Ertrag
4930	Interne Verrechnung von Betriebs- und Verwaltungskosten		10'037.50		10'800		15'666.35

d) Erfolgsrechnung Artengliederung

		Rechnung 2016		Budget 2016		Rechnung 2015	
		Aufwand	Ertrag	Aufwand	Ertrag	Aufwand	Ertrag
9	Abschlusskonten	961'900.57		780'000		903'688.00	
90	Abschluss Erfolgsrechnung	961'900.57		780'000		903'688.00	
900	Abschluss allgemeiner Haushalt	586'739.08		158'400		258'327.92	
9000	Ertragsüberschuss Erfolgsrechnung	586'739.08		158'400		258'327.92	
901	Abschluss Spezialfinanzierungen	375'161.49		621'600		645'360.08	
9010	Abschluss Spezialfinanzierungen im EK, Ertragsüberschuss	375'161.49		621'600		645'360.08	
	Total Aufwand	15'178'772.24		14'826'500		14'882'838.37	
	Total Ertrag		15'178'772.24		14'826'500		14'882'838.37

a) Zusammenzug		Rechnung 2016		Budget 2016		Rechnung 2015	
		Ausgaben	Einnahmen	Ausgaben	Einnahmen	Ausgaben	Einnahmen
0	ALLGEMEINE VERWALTUNG	65'171.80	0.00	0	0	26'735.80	0.00
1	ÖFFENTLICHE ORDNUNG UND SICHERHEIT, VERTEIDIGUNG	78'952.15	102'936.00	153'000	103'000	152'496.60	0.00
2	BILDUNG	7'225.10	0.00	0	0	250'412.65	0.00
4	GESUNDHEIT	0.00	0.00	0	0	70'979.70	0.00
6	VERKEHR UND NACHRICHTENÜBERMITTLUNG	211'528.00	0.00	255'000	0	328'402.85	194'893.35
7	UMWELTSCHUTZ UND RAUMORDNUNG	480'866.80	183'602.50	1'931'000	115'000	832'097.90	339'115.95
8	VOLKSWIRTSCHAFT	373'361.90	10'131.95	748'000	5'000	306'568.80	98'785.80
9	FINANZEN UND STEUERN	296'670.45	1'217'105.75	223'000	3'087'000	632'795.10	1'967'694.30
	Total Investitionsausgaben	1'513'776.20		3'310'000		2'600'489.40	
	Total Investitionseinnahmen		1'513'776.20		3'310'000		2'600'489.40

b) Investitionsrechnung

		Rechnung 2016		Budget 2016		Rechnung 2015	
		Ausgaben	Einnahmen	Ausgaben	Einnahmen	Ausgaben	Einnahmen
0	ALLGEMEINE VERWALTUNG	65'171.80				26'735.80	
02	Allgemeine Dienste	65'171.80				26'735.80	
022	Allgemeine Dienste, übrige	65'171.80				4'320.00	
0220	Allgemeine Dienste, übrige	65'171.80				4'320.00	
5290.00	Unterhalts- und Werterhaltungskonzept für gemeindeeigene Liegenschaften GV 28.11.14 Fr. 67'000.--	65'171.80				4'320.00	
029	Verwaltungsliegenschaften, übriges					22'415.80	
0290	Verwaltungsliegenschaften, übriges					22'415.80	
5040.00	Ausbau 2. Obergeschoss im Gemeindehaus GV 23.05.14 Fr. 208'000.--					22'415.80	
1	ÖFFENTLICHE ORDNUNG UND SICHERHEIT, VERTEIDIGUNG	78'952.15	102'936.00	153'000	103'000	152'496.60	
15	Feuerwehr	78'952.15	102'936.00	153'000	103'000	152'496.60	
150	Feuerwehr	78'952.15	102'936.00	153'000	103'000	152'496.60	
1500	Feuerwehr	78'952.15	102'936.00	153'000	103'000	152'496.60	
5060.00	Feuerwehr-Rüstwagen (IVECO Daily) GV 12.06.15 Fr. 228'000	78'952.15		153'000		152'496.60	
6310.00	Investitionsbeiträge vom Kanton (Feuerwehr-Rüstwagen IVECO)		102'936.00		103'000		
2	BILDUNG	7'225.10				250'412.65	
21	Obligatorische Schule	7'225.10				250'412.65	
217	Schulliegenschaften	7'225.10				250'412.65	
2170	Schulliegenschaften	7'225.10				250'412.65	
5040.02	Umsetzung Schulraumplanung GV 22.02.13 Fr. 3'300'000.--	7'225.10				250'412.65	

b) Investitionsrechnung

		Rechnung 2016		Budget 2016		Rechnung 2015	
		Ausgaben	Einnahmen	Ausgaben	Einnahmen	Ausgaben	Einnahmen
4	GESUNDHEIT					70'979.70	
41	Spitäler, Kranken- und Pflegeheime					70'979.70	
412	Kranken-, Alters- und Pflegeheime					70'979.70	
4120	Kranken-, Alters- und Pflegeheime					70'979.70	
5650.00	Stiftung Alterszentrum Moosmatt Investitionsbeitrag Anschlussgebühren GV 28.11.14 Fr. 71'000.--					70'979.70	
6	VERKEHR UND NACHRICHTENÜBERMITTLUNG	211'528.00		255'000		328'402.85	194'893.35
61	Strassenverkehr	211'528.00		255'000		328'402.85	194'893.35
613	Kantonsstrassen, übrige	73'000.00				95'467.00	
6130	Kantonsstrassen, übrige	73'000.00				95'467.00	
5610.01	Strassenlärmsanierungsprojekt K 101 und K 302 Fr. 730'000.--	73'000.00					
5610.02	Sanierung Brücke über Bahnlinie SBB und Rotkanal Dorfstrasse K 302					95'467.00	
615	Gemeindestrassen	138'528.00		255'000		232'935.85	194'893.35
6150	Gemeindestrassen	138'528.00		255'000		232'935.85	194'893.35
5010.00	Sanierungsbedarf Gemeindestrassen GV 23.11.07 Fr. 1'100'000.--	52'084.20		200'000		110'816.20	
5010.01	Erschliessung Fichtenstrasse/Chaletweg GV 25.11.11 Fr. 505'000.--					122'119.65	
5010.02	Umsetzung Schulwegsicherheit GV 27.11.15 Fr. 55'000.--	31'795.10		55'000			
5620.00	Gemeindebeitrag Instandstellung Bogenbrücke bei der Säge Walliswil GV 12.06.15 Fr. 80'000.--	54'648.70					
6370.00	Grundeigentümerbeiträge Erschliessung Fichtenstrasse/Chaletweg						194'893.35
7	UMWELTSCHUTZ UND RAUMORDNUNG	480'866.80	183'602.50	1'931'000	115'000	832'097.90	339'115.95

b) Investitionsrechnung

		Rechnung 2016		Budget 2016		Rechnung 2015	
		Ausgaben	Einnahmen	Ausgaben	Einnahmen	Ausgaben	Einnahmen
71	Wasserversorgung	17'043.75	12'840.00	397'000	15'000	304'720.30	76'933.00
710	Wasserversorgung	17'043.75	12'840.00	397'000	15'000	304'720.30	76'933.00
7101	Wasserwerk [Gemeindebetrieb]	17'043.75	12'840.00	397'000	15'000	304'720.30	76'933.00
5030.01	Leitungserneuerungen Chutzweg und Gamperweg GV 23.11.07 Fr. 400'000.--	18'518.50				102'384.25	
5030.02	Erschliessung Fichtenstrasse/Chaletweg GV 25.11.11 Fr. 160'000.--					10'000.00	
5030.04	Erneuerung Wasserleitung Frohburgweg GV 23.05.14 Fr. 210'000.--					70'253.25	
5030.06	Erneuerung Wasserleitung Birkenweg/Blumenweg GV 12.06.15 Fr. 164'000.--	-1'474.75				122'082.80	
5030.07	Steuerung Wasserversorgung GV 25.11.16 Fr. 110'000.--			50'000			
5030.08	Leitungssanierung Hohwartring GV			200'000			
5030.09	Ersatz Wasserleitung Amselweg Glashütten GV 03.06.16 Fr. 100'000.--			80'000			
5290.00	Leitungskataster Wasser/Digitalisierung Werkleitungskataster GV 12.06.15 Fr. 77'000			67'000			
6310.02	Kantonsbeitrag Wasserleitung Chutzweg und Gamperweg						27'674.00
6370.00	Anschlussgebühren Wasser		12'840.00		15'000		18'635.60
6370.01	Grundeigentümerbeiträge Erschliessung Fichtenstrasse/Chaletweg						30'623.40
72	Abwasserbeseitigung	456'823.05	170'762.50	1'514'000	100'000	527'377.60	262'182.95
720	Abwasserbeseitigung	456'823.05	170'762.50	1'514'000	100'000	527'377.60	262'182.95
7201	Abwasserbeseitigung [Gemeindebetrieb]	456'823.05	170'762.50	1'514'000	100'000	527'377.60	262'182.95
5030.03	Erschliessung Fichtenstrasse/Chaletweg GV 25.11.11 Fr. 700'000.--					102'420.00	
5030.04	Sanierung Kanalisation Chutzweg GV 15.06.12 Fr. 310'000.--	21'726.30				81'205.30	
5030.06	Erneuerung Kanalisation Friedrichstr./Schlossacker/Fahracker GV 14.06.13 Fr. 329'000.--			221'000			

b) Investitionsrechnung

		Ausgaben	Rechnung 2016 Einnahmen	Ausgaben	Budget 2016 Einnahmen	Ausgaben	Rechnung 2015 Einnahmen
5030.07	Sanierungs-Kanalisationsleitung Balzenwil GV 23.05.14 Fr. 2'190'000.--	435'008.75		1'100'000		343'752.30	
5030.08	Sanierung Kanalisation Rotbachweg Glashütten GV			100'000			
5030.09	Sanierung Kanalisation Roggenstrasse GV 25.11.16 Fr. 394'200.--	88.00					
5290.00	Leitungskataster Kanalisation/Digitalisierung Werkleitungskataster GV 12.06.15 Fr. 113'000			93'000			
6370.00	Anschlussgebühren Abwasser		170'760.05		100'000		189'343.20
6370.01	Grundeigentümerbeiträge Erschliessung Fichtenstrasse/Chaletweg		2.45				72'839.75
77	Übriger Umweltschutz	7'000.00					
771	Friedhof und Bestattung	7'000.00					
7710	Friedhof und Bestattung	7'000.00					
5030.00	Gemeinschaftsgrab Friedhof Riken GV 14.06.13 Fr. 190'000.--	7'000.00					
79	Raumordnung			20'000			
790	Raumordnung			20'000			
7900	Raumordnung			20'000			
5290.00	Revision Nutzungsplanung GV			20'000			
8	VOLKSWIRTSCHAFT	373'361.90	10'131.95	748'000	5'000	306'568.80	98'785.80
87	Brennstoffe und Energie	373'361.90	10'131.95	748'000	5'000	306'568.80	98'785.80
871	Elektrizität	373'361.90	10'131.95	748'000	5'000	306'568.80	98'785.80
8711	Elektrizitätswerk - Elektrizitätsnetz [Gemeindebetrieb]	373'361.90	10'131.95	748'000	5'000	306'568.80	98'785.80
5030.00	Verkabelung Chutzweg und Gamperweg GV 23.11.07 Fr. 680'000.--	72'705.70				306'319.10	
5030.01	Erschliessung Fichtenstrasse/Chaletweg GV 25.11.11 Fr. 435'000.--					-17'547.00	

b) Investitionsrechnung

		Rechnung 2016		Budget 2016		Rechnung 2015	
		Ausgaben	Einnahmen	Ausgaben	Einnahmen	Ausgaben	Einnahmen
5030.04	Erneuerung Trafostation "Hanro" GV 23.05.14 Fr. 156'000.--					6'776.60	
5030.06	Verkabelung Schmiedeweg Glashütten GV			100'000			
5030.07	Erneuerung Elektroanlagen Amselweg Glashütten GV 27.11.15 Fr. 198'000.--			198'000			
5030.08	Verkabelung Alte Bernstrasse GV 27.11.15 Fr. 450'000.--	93'554.00		450'000		11'020.10	
5030.09	Netzverstärkung Hintere Glashütten/Schächli GV 03.06.16 Fr. 272'000.--	132'236.40					
5030.10	Erneuerung Elektroanlagen Sonnenweg Glashütten GV 27.11.15 Fr. 183'000.--	125.00					
5030.11	Verkabelung Schächli-Kabelschutzrohre GR 28.09.15	74'740.80					
6370.00	Anschlussgebühren Elektrisch		14'086.30		5'000		10'700.00
6370.01	Grundeigentümerbeiträge Erschliessung Fichtenstrasse/Chaletweg		-3'954.35				88'085.80
9	FINANZEN UND STEUERN	296'670.45	1'217'105.75	223'000	3'087'000	632'795.10	1'967'694.30
99	Nicht aufgeteilte Posten	296'670.45	1'217'105.75	223'000	3'087'000	632'795.10	1'967'694.30
999	Abschluss	296'670.45	1'217'105.75	223'000	3'087'000	632'795.10	1'967'694.30
9990	Abschluss	296'670.45	1'217'105.75	223'000	3'087'000	632'795.10	1'967'694.30
5900.00	Passivierte Einnahmen allgemeiner Haushalt	102'936.00		103'000		194'893.35	
5900.01	Passivierte Einnahmen Wasserwerk	12'840.00		15'000		76'933.00	
5900.02	Passivierte Einnahmen Abwasserbeseitigung	170'762.50		100'000		262'182.95	
5900.04	Passivierte Einnahmen Elektrizitätswerk	10'131.95		5'000		98'785.80	
6900.00	Aktivierte Ausgaben allgemeiner Haushalt		369'877.05		428'000		829'027.60
6900.01	Aktivierte Ausgaben Wasserwerk		17'043.75		397'000		304'720.30
6900.02	Aktivierte Ausgaben Abwasserbeseitigung		456'823.05		1'514'000		527'377.60
6900.04	Aktivierte Ausgaben Elektrizitätswerk		373'361.90		748'000		306'568.80

c) Artengliederung Zusammenzug

		Rechnung 2016		Budget 2016		Rechnung 2015	
		Ausgaben	Einnahmen	Ausgaben	Einnahmen	Ausgaben	Einnahmen
5	Investitionsausgaben	1'513'776.20		3'310'000		2'600'489.40	
50	Sachanlagen	1'024'285.25		2'907'000		1'796'927.60	
52	Immaterielle Anlagen	65'171.80		180'000		4'320.00	
56	Investitionsbeiträge	127'648.70				166'446.70	
59	Übertrag an Bilanz	296'670.45		223'000		632'795.10	
6	Investitionseinnahmen		1'513'776.20		3'310'000		2'600'489.40
63	Investitionsbeiträge		296'670.45		223'000		632'795.10
69	Übertrag an Bilanz		1'217'105.75		3'087'000		1'967'694.30
	Total Investitionsausgaben	1'513'776.20		3'310'000		2'600'489.40	
	Total Investitionseinnahmen		1'513'776.20		3'310'000		2'600'489.40

d) Investitionsrechnung Artengliederung

		Rechnung 2016		Budget 2016		Rechnung 2015	
		Ausgaben	Einnahmen	Ausgaben	Einnahmen	Ausgaben	Einnahmen
5	Investitionsausgaben	1'513'776.20		3'310'000		2'600'489.40	
50	Sachanlagen	1'024'285.25		2'907'000		1'796'927.60	
501	Strassen / Verkehrswege	83'879.30		255'000		232'935.85	
5010	Strassen / Verkehrswege	83'879.30		255'000		232'935.85	
503	Tiefbauten	854'228.70		2'499'000		1'138'666.70	
5030	Tiefbauten	854'228.70		2'499'000		1'138'666.70	
504	Hochbauten	7'225.10				272'828.45	
5040	Hochbauten	7'225.10				272'828.45	
506	Mobilien	78'952.15		153'000		152'496.60	
5060	Mobilien	78'952.15		153'000		152'496.60	
52	Immaterielle Anlagen	65'171.80		180'000		4'320.00	
529	Übrige immaterielle Anlagen	65'171.80		180'000		4'320.00	
5290	Übrige immaterielle Anlagen	65'171.80		180'000		4'320.00	
56	Investitionsbeiträge	127'648.70				166'446.70	
561	Investitionsbeiträge an den Kanton	73'000.00				95'467.00	
5610	Investitionsbeiträge an den Kanton	73'000.00				95'467.00	
562	Investitionsbeiträge an Gemeinden und Gemeindeverbände	54'648.70					
5620	Investitionsbeiträge an Gemeinden und Gemeindeverbände	54'648.70					
565	Investitionsbeiträge an private Unternehmungen					70'979.70	
5650	Investitionsbeiträge an private Unternehmungen					70'979.70	
59	Übertrag an Bilanz	296'670.45		223'000		632'795.10	
590	Passivierungen	296'670.45		223'000		632'795.10	
5900	Passivierte Einnahmen	296'670.45		223'000		632'795.10	

d) Investitionsrechnung Artengliederung

		Rechnung 2016		Budget 2016		Rechnung 2015	
		Ausgaben	Einnahmen	Ausgaben	Einnahmen	Ausgaben	Einnahmen
6	Investitionseinnahmen		1'513'776.20		3'310'000		2'600'489.40
63	Investitionsbeiträge		296'670.45		223'000		632'795.10
631	Investitionsbeiträge vom Kanton		102'936.00		103'000		27'674.00
6310	Investitionsbeiträge vom Kanton		102'936.00		103'000		27'674.00
637	Investitionsbeiträge von privaten Haushalten		193'734.45		120'000		605'121.10
6370	Investitionsbeiträge von privaten Haushalten		193'734.45		120'000		605'121.10
69	Übertrag an Bilanz		1'217'105.75		3'087'000		1'967'694.30
690	Aktivierungen		1'217'105.75		3'087'000		1'967'694.30
6900	Aktivierte Ausgaben		1'217'105.75		3'087'000		1'967'694.30
	Total Investitionsausgaben	1'513'776.20		3'310'000		2'600'489.40	
	Total Investitionseinnahmen		1'513'776.20		3'310'000		2'600'489.40

a) Bilanz Zusammenzug		Bestand am 01.01.2016	Zuwachs	Veränderungen Abgang	Bestand am 31.12.2016
1	Aktiven	60'345'906.48	60'553'103.72	60'378'926.35	60'520'083.85
10	Finanzvermögen	11'677'084.57	55'246'669.62	54'846'389.20	12'077'364.99
100	Flüssige Mittel und kurzfristige Geldanlagen	2'852'665.48	17'629'056.70	17'050'917.48	3'430'804.70
101	Forderungen	4'043'325.19	37'352'601.92	37'068'794.07	4'327'133.04
104	Aktive Rechnungsabgrenzungen	712'784.90	262'781.00	716'240.65	259'325.25
106	Vorräte	108'483.00	2'230.00	10'437.00	100'276.00
107	Finanzanlagen	1.00			1.00
108	Sachanlagen FV	3'959'825.00			3'959'825.00
14	Verwaltungsvermögen	48'668'821.91	5'306'434.10	5'532'537.15	48'442'718.86
140	Sachanlagen VV	46'778'108.46	4'948'654.80	5'313'810.85	46'412'952.41
142	Immaterielle Anlagen	4'321.00	134'663.60	69'491.80	69'492.80
145	Beteiligungen, Grundkapitalien	31'530.00			31'530.00
146	Investitionsbeiträge	1'854'862.45	223'115.70	149'234.50	1'928'743.65
2	Passiven	60'345'906.48	36'736'136.99	36'561'959.62	60'520'083.85
20	Fremdkapital	14'283'970.46	35'515'908.50	35'937'880.45	13'861'998.51
200	Laufende Verbindlichkeiten	3'303'137.61	27'763'172.55	27'340'950.35	3'725'359.81
201	Kurzfristige Finanzverbindlichkeiten	3'000'000.00	7'500'000.00	5'000'000.00	5'500'000.00
204	Passive Rechnungsabgrenzungen	44'284.85	44'074.00	44'284.85	44'074.00
205	Kurzfristige Rückstellungen	33'951.95	9'491.90		43'443.85
206	Langfristige Finanzverbindlichkeiten	7'701'468.45	197'686.35	3'536'343.95	4'362'810.85
208	Langfristige Rückstellungen	80'188.60	1'483.70		81'672.30
209	Verbindlichkeiten gegenüber Spezialfinanzierungen und Fonds im Fremdkapital	120'939.00		16'301.30	104'637.70
29	Eigenkapital	46'061'936.02	1'220'228.49	624'079.17	46'658'085.34
290	Verpflichtungen (+) bzw. Vorschüsse (-) gegenüber Spezialfinanzierungen	13'738'454.42	375'161.49		14'113'615.91
295	Aufwertungsreserve	26'449'502.96		365'751.25	26'083'751.71
299	Bilanzüberschuss/-fehlbetrag	5'873'978.64	845'067.00	258'327.92	6'460'717.72

b) Bilanz		Bestand am 01.01.2016	Zuwachs	Veränderungen Abgang	Bestand am 31.12.2016
1	Aktiven	60'345'906.48	60'553'103.72	60'378'926.35	60'520'083.85
10	Finanzvermögen	11'677'084.57	55'246'669.62	54'846'389.20	12'077'364.99
100	Flüssige Mittel und kurzfristige Geldanlagen	2'852'665.48	17'629'056.70	17'050'917.48	3'430'804.70
1000	Kasse	9'224.70	347'925.70	346'934.20	10'216.20
10000	Hauptkassen	9'224.70	282'905.50	283'624.20	8'506.00
10000.01	Hauptkasse Abteilung Finanzen	9'224.70	282'905.50	283'624.20	8'506.00
10001	Nebenkassen		65'020.20	63'310.00	1'710.20
10001.01	Nebenkasse Abteilung Kanzlei		65'020.20	63'310.00	1'710.20
1001	Post	681'169.02	9'056'346.27	9'089'103.84	648'411.45
10010	Post-Geschäftskonten	681'169.02	9'056'346.27	9'089'103.84	648'411.45
10010.01	Postcheck 49-59-2	681'169.02	9'056'346.27	9'089'103.84	648'411.45
1002	Bank	2'162'271.76	8'224'784.73	7'614'879.44	2'772'177.05
10020	Bankkontokorrente	2'072'207.41	8'164'631.03	7'614'695.84	2'622'142.60
10020.01	Neue Aargauer Bank	2'072'207.41	7'911'031.03	7'361'095.84	2'622'142.60
10020.99	Geld in Transit		253'600.00	253'600.00	
10021	Weitere Bankkonten	90'064.35	60'153.70	183.60	150'034.45
10021.03	Raiffeisenbank Murgenthal	90'064.35	60'153.70	183.60	150'034.45
101	Forderungen	4'043'325.19	37'352'601.92	37'068'794.07	4'327'133.04
1010	Forderungen aus Lieferungen und Leistungen gegenüber Dritten	1'420'624.90	4'670'258.98	4'744'059.18	1'346'824.70

b) Bilanz		Bestand am 01.01.2016	Zuwachs	Veränderungen Abgang	Bestand am 31.12.2016
10100	Forderungen aus Lieferungen und Leistungen	1'420'491.00	4'670'239.38	4'743'925.28	1'346'805.10
10100.01	Forderungen Strom- und Gebührenrechnungen	1'277'365.20	3'997'641.53	4'190'748.18	1'084'258.55
10100.02	Forderungen Schalterrechnungen	15'505.35	374'073.90	349'497.70	40'081.55
10100.09	Forderungen (manuell)	127'620.45	298'523.95	203'679.40	222'465.00
10101	Forderungen Verrechnungssteuer	133.90	19.60	133.90	19.60
10101.01	Forderungen Verrechnungssteuern	133.90	19.60	133.90	19.60
1012	Steuerforderungen	2'483'659.55	32'392'452.04	32'036'509.59	2'839'602.00
10120	Forderungen allgemeine Gemeindesteuern	2'466'043.25	32'331'325.84	32'003'264.29	2'794'104.80
10120.01	SL Sammelkonto	2'550'678.25	15'220'063.77	14'754'669.72	3'016'072.30
10120.02	SL Direktzahlungen		1'435'386.30	1'435'386.30	
10120.03	SL ESR/ARS - Zahlungen		13'542'892.77	13'542'892.77	
10120.04	SL Aktien- und Quellensteuern		562'564.35	562'564.35	
10120.05	SL Rückerstattungen/Verrechnungen/Umbuchungen		226'855.95	226'855.95	
10120.08	Rückzahlungen auf Konto		1'338'164.70	1'338'164.70	
10120.09	Eingang abgeschriebene Steuern		5'398.00	5'398.00	
10120.99	WB auf Forderungen allgemeine Gemeindesteuern	-84'635.00		137'332.50	-221'967.50
10121	Forderungen Sondersteuern	17'616.30	61'126.20	33'245.30	45'497.20
10121.11	Forderungen Nachsteuern und Bussen	1'987.00	11'763.20	1'987.00	11'763.20
10121.12	Forderungen Grundstückgewinnsteuern	31'258.30	33'734.00	31'258.30	33'734.00
10121.99	WB auf Forderungen Sondersteuern	-15'629.00	15'629.00		
1013	Anzahlungen an Dritte		1'640.00	1'580.00	60.00
10130	Vorauszahlungen an Dritte		1'640.00	1'580.00	60.00
10130.00	Vorauszahlungen an Dritte (Gutscheine für Lebensmittel)		1'640.00	1'580.00	60.00
1016	Vorschüsse für vorläufige Verwaltungsausgaben	33'389.74	20'000.00	8'671.80	44'717.94

b) Bilanz		Bestand am 01.01.2016	Zuwachs	Veränderungen Abgang	Bestand am 31.12.2016
10160	Vorschüsse	33'389.74	20'000.00	8'671.80	44'717.94
10160.03	Kant. Sozialdienst (Asylbewerberbetreuung)	33'389.74	20'000.00	8'671.80	44'717.94
1019	Übrige Forderungen	105'651.00	268'250.90	277'973.50	95'928.40
10192	MWST-Vorsteuerguthaben	105'651.00	268'250.90	277'973.50	95'928.40
10192.01	MWST-Vorsteuerguthaben ER Wasserwerk	3'186.80	11'055.75	10'845.35	3'397.20
10192.02	MWST-Vorsteuerguthaben IR Wasserwerk	14'517.15	1'363.55	15'751.35	129.35
10192.11	MWST-Vorsteuerguthaben ER Abwasserbeseitigung	118.75	32'145.95	30'975.50	1'289.20
10192.12	MWST-Vorsteuerguthaben IR Abwasserbeseitigung	24'957.80	36'029.85	44'260.70	16'726.95
10192.21	MWST-Vorsteuerguthaben ER Abfallwirtschaft	4'371.10	16'235.25	15'322.35	5'284.00
10192.31	MWST-Vorsteuerguthaben ER Elektrizitätswerk	55'046.80	141'642.80	142'777.15	53'912.45
10192.32	MWST-Vorsteuerguthaben IR Elektrizitätswerk	3'452.60	29'777.75	18'041.10	15'189.25
104	Aktive Rechnungsabgrenzungen	712'784.90	262'781.00	716'240.65	259'325.25
1042	Steuern	177'898.40	232'725.25	177'898.40	232'725.25
10420	RA Steuern	177'898.40	232'725.25	177'898.40	232'725.25
10420.00	RA Steuern	177'898.40	232'725.25	177'898.40	232'725.25
1043	Transfers der Erfolgsrechnung	316'463.10	30'055.75	319'918.85	26'600.00
10430	RA Transfers der Erfolgsrechnung	316'463.10	30'055.75	319'918.85	26'600.00
10430.00	RA Transfers der Erfolgsrechnung	316'463.10	30'055.75	319'918.85	26'600.00
1044	Finanzaufwand / Finanzertrag	1'520.00		1'520.00	
10440	RA Finanzaufwand / Finanzertrag	1'520.00		1'520.00	
10440.00	RA Finanzaufwand / Finanzertrag	1'520.00		1'520.00	
1045	Übriger betrieblicher Ertrag	50'314.90		50'314.90	

b) Bilanz		Bestand am 01.01.2016	Zuwachs	Veränderungen Abgang	Bestand am 31.12.2016
10450	RA übriger betrieblicher Ertrag	50'314.90		50'314.90	
10450.00	RA übriger betrieblicher Ertrag	50'314.90		50'314.90	
1046	Aktive Rechnungsabgrenzungen Investitionsrechnung	166'588.50		166'588.50	
10460	RA aktive Rechnungsabgrenzungen Investitionsrechnung	166'588.50		166'588.50	
10460.00	RA aktive Rechnungsabgrenzung Investitionsrechnung	166'588.50		166'588.50	
106	Vorräte	108'483.00	2'230.00	10'437.00	100'276.00
1060	Vorräte	108'483.00	2'230.00	10'437.00	100'276.00
10600	Vorräte allgemeiner Haushalt	108'483.00	2'230.00	10'437.00	100'276.00
10600.01	Vorräte allgemeiner Haushalt	108'483.00	2'230.00	10'437.00	100'276.00
107	Finanzanlagen	1.00			1.00
1070	Aktien und Anteilscheine	1.00			1.00
10700	Aktien und Anteilscheine	1.00			1.00
10700.01	Aktien und Anteilsscheine Aktien Onyx (EW Wynau)	1.00			1.00
108	Sachanlagen FV	3'959'825.00			3'959'825.00
1080	Grundstücke FV	3'549'525.00			3'549'525.00
10800	Grundstücke FV	3'549'525.00			3'549'525.00
10800.01	ANBU Grundstücke FV	3'549'525.00			3'549'525.00
1084	Gebäude FV	410'300.00			410'300.00
10840	Gebäude FV	410'300.00			410'300.00
10840.01	ANBU Liegenschaften FV	410'300.00			410'300.00

b) Bilanz		Bestand am 01.01.2016	Zuwachs	Veränderungen Abgang	Bestand am 31.12.2016
14	Verwaltungsvermögen	48'668'821.91	5'306'434.10	5'532'537.15	48'442'718.86
140	Sachanlagen VV	46'778'108.46	4'948'654.80	5'313'810.85	46'412'952.41
1400	Grundstücke VV	13'988'559.00			13'988'559.00
14000	Grundstücke allgemeiner Haushalt	13'988'559.00			13'988'559.00
14000.01	Grundstücke allgemeiner Haushalt	13'988'559.00			13'988'559.00
1401	Strassen / Verkehrswege	691'214.05		26'032.50	665'181.55
14010	Strassen / Verkehrswege allgemeiner Haushalt	691'214.05		26'032.50	665'181.55
14010.01	Strassen / Verkehrswege allgemeiner Haushalt	1'041'301.70			1'041'301.70
14010.99	WB Strassen / Verkehrswege allgemeiner Haushalt	-350'087.65		26'032.50	-376'120.15
1403	Tiefbauten	12'145'598.35	605'392.95	399'883.20	12'351'108.10
14030	Tiefbauten allgemeiner Haushalt	29'236.50	189'645.85	6'203.00	212'679.35
14030.01	Tiefbauten allgemeiner Haushalt	58'473.05	189'645.85		248'118.90
14030.99	WB Tiefbauten allgemeiner Haushalt	-29'236.55		6'203.00	-35'439.55
14031	Tiefbauten Wasserwerk	3'876'344.50	188'775.05	111'905.45	3'953'214.10
14031.01	Tiefbauten Wasserwerk	5'406'500.45	188'775.05		5'595'275.50
14031.99	WB Tiefbauten Wasserwerk	-1'530'155.95		111'905.45	-1'642'061.40
14032	Tiefbauten Abwasserbeseitigung	3'909'462.95	111'796.50	101'622.70	3'919'636.75
14032.01	Tiefbauten Abwasserbeseitigung	4'953'529.60	111'796.50		5'065'326.10
14032.99	WB Tiefbauten Abwasserbeseitigung	-1'044'066.65		101'622.70	-1'145'689.35
14034	Tiefbauten Elektrizitätswerk	4'330'554.40	115'175.55	180'152.05	4'265'577.90
14034.01	Tiefbauten Elektrizitätswerk	6'761'436.15	115'175.55		6'876'611.70
14034.99	WB Tiefbauten Elektrizitätswerk	-2'430'881.75		180'152.05	-2'611'033.80

b) Bilanz		Bestand am 01.01.2016	Zuwachs	Veränderungen Abgang	Bestand am 31.12.2016
1404	Hochbauten	13'095'748.51	3'083'860.80	719'757.60	15'459'851.71
14040	Hochbauten allgemeiner Haushalt	12'940'405.11	3'083'860.80	714'400.95	15'309'864.96
14040.01	Hochbauten allgemeiner Haushalt	22'204'253.11	3'083'860.80		25'288'113.91
14040.99	WB Hochbauten allgemeiner Haushalt	-9'263'848.00		714'400.95	-9'978'248.95
14043	Hochbauten Abfallwirtschaft	155'343.40		5'356.65	149'986.75
14043.01	Hochbauten Abfallwirtschaft	187'483.30			187'483.30
14043.99	WB Hochbauten Abfallwirtschaft	-32'139.90		5'356.65	-37'496.55
1405	Waldungen	20'758.00			20'758.00
14050	Waldungen allgemeiner Haushalt	20'758.00			20'758.00
14050.01	Waldungen allgemeiner Haushalt	20'758.00			20'758.00
1406	Mobilien VV	337'792.20	235'115.80	144'783.90	428'124.10
14060	Mobilien allgemeiner Haushalt	337'792.20	235'115.80	144'783.90	428'124.10
14060.01	Mobilien allgemeiner Haushalt	913'770.85	235'115.80		1'148'886.65
14060.99	WB Mobilien allgemeiner Haushalt	-575'978.65		144'783.90	-720'762.55
1407	Anlagen im Bau VV	6'498'438.35	1'024'285.25	4'023'353.65	3'499'369.95
14070	Anlagen im Bau VV allgemeiner Haushalt	4'245'242.10	177'056.55	3'611'558.45	810'740.20
14070.10	Anlagen im Bau, Strassen / Verkehrswege allgemeiner Haushalt	726'860.90	83'879.30		810'740.20
14070.30	Anlagen im Bau, Tiefbauten allgemeiner Haushalt	182'645.85	7'000.00	189'645.85	
14070.40	Anlagen im Bau, Hochbauten allgemeiner Haushalt	3'183'238.75	7'225.10	3'190'463.85	
14070.60	Anlagen im Bau, Mobilien allgemeiner Haushalt	152'496.60	78'952.15	231'448.75	
14071	Anlagen im Bau VV Wasserwerk	665'973.80	17'043.75	188'775.05	494'242.50
14071.30	Anlagen im Bau, Tiefbauten Wasserwerk	665'973.80	17'043.75	188'775.05	494'242.50

b) Bilanz		Bestand am 01.01.2016	Zuwachs	Veränderungen Abgang	Bestand am 31.12.2016
14072	Anlagen im Bau VV Abwasserbeseitigung	733'581.90	456'823.05	111'798.95	1'078'606.00
14072.30	Anlagen im Bau, Tiefbauten Abwasserbeseitigung	733'581.90	456'823.05	111'798.95	1'078'606.00
14074	Anlagen im Bau VV Elektrizitätswerk	853'640.55	373'361.90	111'221.20	1'115'781.25
14074.30	Anlagen im Bau, Tiefbauten Elektrizitätswerk	853'640.55	373'361.90	111'221.20	1'115'781.25
142	Immaterielle Anlagen	4'321.00	134'663.60	69'491.80	69'492.80
1427	Immaterielle Anlagen in Realisierung	4'320.00	65'171.80	69'491.80	
14270	Immaterielle Anlagen in Realisierung allgemeiner Haushalt	4'320.00	65'171.80	69'491.80	
14270.01	Immaterielle Anlagen in Realisierung allgemeiner Haushalt	4'320.00	65'171.80	69'491.80	
1429	Übrige immaterielle Anlagen	1.00	69'491.80		69'492.80
14290	Übrige immaterielle Anlagen allgemeiner Haushalt		69'491.80		69'491.80
14290.01	Übrige immaterielle Anlagen allgemeiner Haushalt		69'491.80		69'491.80
14292	Übrige immaterielle Anlagen Abwasserbeseitigung	1.00			1.00
14292.01	Übrige immaterielle Anlagen Abwasserbeseitigung	156'466.85			156'466.85
14292.99	WB übrige immaterielle Anlagen Abwasserbeseitigung	-156'465.85			-156'465.85
145	Beteiligungen, Grundkapitalien	31'530.00			31'530.00
1454	Beteiligungen an öffentlichen Unternehmungen	31'530.00			31'530.00
14540	Beteiligungen an öffentlichen Unternehmungen allgemeiner Haushalt	31'530.00			31'530.00
14540.01	Beteiligungen an öffentlichen Unternehmungen allgemeiner Haushalt	31'530.00			31'530.00

b) Bilanz		Bestand am 01.01.2016	Zuwachs	Veränderungen Abgang	Bestand am 31.12.2016
146	Investitionsbeiträge	1'854'862.45	223'115.70	149'234.50	1'928'743.65
1461	Investitionsbeiträge an den Kanton	910'993.70	95'467.00	29'794.50	976'666.20
14610	Investitionsbeiträge an den Kanton allgemeiner Haushalt	910'993.70	95'467.00	29'794.50	976'666.20
14610.01	Investitionsbeiträge an Kantone und Konkordate allgemeiner Haushalt	1'096'312.70	95'467.00		1'191'779.70
14610.99	WB Investitionsbeiträge an Kantone und Konkordate allgemeiner Haushalt	-185'319.00		29'794.50	-215'113.50
1462	Investitionsbeiträge an Gemeinden und Gemeindeverbände	85'269.70		5'015.85	80'253.85
14620	Investitionsbeiträge an Gemeinden und Gemeindeverbände allgemeiner Haushalt	85'269.70		5'015.85	80'253.85
14620.01	Investitionsbeiträge an Gemeinden und Gemeindezweckverbände allgemeiner Haushalt	175'555.00			175'555.00
14620.99	WB Investitionsbeiträge an Gemeinden und Gemeindezweckverbände allgemeiner Haushalt	-90'285.30		5'015.85	-95'301.15
1464	Investitionsbeiträge an öffentliche Unternehmungen	99'009.45		5'500.55	93'508.90
14640	Investitionsbeiträge an öffentliche Unternehmungen allgemeiner Haushalt	99'009.45		5'500.55	93'508.90
14640.01	Investitionsbeiträge an öffentliche Unternehmungen allgemeiner Haushalt	192'518.20			192'518.20
14640.99	WB Investitionsbeiträge an öffentliche Unternehmungen allgemeiner Haushalt	-93'508.75		5'500.55	-99'009.30
1466	Investitionsbeiträge an private Organisationen ohne Erwerbszweck	208'122.60		13'456.60	194'666.00
14660	Investitionsbeiträge an private Organisationen ohne Erwerbszweck allgemeiner Haushalt	208'122.60		13'456.60	194'666.00
14660.01	Investitionsbeiträge an private Organisationen ohne Erwerbszweck allgemeiner Haushalt	470'979.70			470'979.70

b) Bilanz		Bestand am 01.01.2016	Zuwachs	Veränderungen Abgang	Bestand am 31.12.2016
14660.99	WB Investitionsbeiträge an private Organisationen ohne Erwerbszweck allgemeiner Haushalt	-262'857.10		13'456.60	-276'313.70
1469	Investitionsbeiträge an Anlagen im Bau	551'467.00	127'648.70	95'467.00	583'648.70
14690	Investitionsbeiträge an Anlagen im Bau allgemeiner Haushalt	551'467.00	127'648.70	95'467.00	583'648.70
14690.01	Investitionsbeiträge an Anlagen im Bau allgemeiner Haushalt	551'467.00	127'648.70	95'467.00	583'648.70

b) Bilanz		Bestand am 01.01.2016	Zuwachs	Veränderungen Abgang	Bestand am 31.12.2016
2	Passiven	60'345'906.48	36'736'136.99	36'561'959.62	60'520'083.85
20	Fremdkapital	14'283'970.46	35'515'908.50	35'937'880.45	13'861'998.51
200	Laufende Verbindlichkeiten	3'303'137.61	27'763'172.55	27'340'950.35	3'725'359.81
2000	Laufende Verbindlichkeiten aus Lieferungen und Leistungen von Dritten	854'491.25	11'559'517.85	11'585'844.50	828'164.60
20000	Laufende Verbindlichkeiten aus Lieferungen und Leistungen von Dritten	851'109.40	11'088'669.70	11'107'806.45	831'972.65
20000.01	Kreditoren Sammelkonto	851'109.40	11'088'669.70	11'107'806.45	831'972.65
20001	Kreditoren Sozial- und Personalversicherungen	3'381.85	470'848.15	478'038.05	-3'808.05
20001.01	Kreditoren Sozialversicherungen	3'562.95	260'310.60	267'681.60	-3'808.05
20001.02	Kreditoren Personalversicherungen	-181.10	210'537.55	210'356.45	
2001	Kontokorrente mit Dritten	568'303.77	599'125.70	568'303.77	599'125.70
20010	Kontokorrente mit Dritten	568'303.77	599'125.70	568'303.77	599'125.70
20010.01	Kontokorrent mit Ortsbürgergemeinde	568'303.77	599'125.70	568'303.77	599'125.70
2002	Steuern	1'658'315.75	9'176'828.92	8'711'469.60	2'123'675.07
20020	Verpflichtungen allgemeine Gemeindesteuern	1'492'290.40	8'503'897.12	8'004'457.90	1'991'729.62
20020.01	Kantonssteuern	1'087'357.80	7'255'338.70	7'109'978.85	1'232'717.65
20020.02	Reformierte Kirchensteuern	55'342.40	463'819.45	441'181.30	77'980.55
20020.03	Römisch-kath. Kirchensteuern	60'446.30	196'223.95	164'153.85	92'516.40
20020.13	Haben-Saldo SL Steuerbezug	289'143.90	206'220.55	289'143.90	206'220.55
20020.14	Überzahlung allgemeine Gemeindesteuern		382'294.47		382'294.47
20022	Steuerschulden MWST	166'025.35	672'931.80	707'011.70	131'945.45
20022.01	MWST-Umsatzsteuer Wasserwerk	10'237.25	13'401.90	18'035.95	5'603.20
20022.11	MWST-Umsatzsteuer Abwasserbeseitigung	34'643.50	53'718.30	61'718.85	26'642.95
20022.21	MWST-Umsatzsteuer Abfallwirtschaft	11'242.05	32'637.50	31'569.15	12'310.40

b) Bilanz		Bestand am 01.01.2016	Zuwachs	Veränderungen Abgang	Bestand am 31.12.2016
20022.31	MWST-Umsatzsteuer Elektrizitätswerk	110'074.60	199'302.35	217'974.30	91'402.65
20022.81	MWST Abrechnungskonto	-172.05	373'871.75	377'713.45	-4'013.75
2003	Erhaltene Anzahlungen von Dritten	1'041.95	-69.85	900.00	72.10
20030	Erhaltene Anzahlungen von Dritten	1'041.95	-69.85	900.00	72.10
20030.00	Erhaltene Anzahlungen von Dritten (Vorauszahlungen)	1'041.95	-69.85	900.00	72.10
2005	Interne Kontokorrente	-761.75	6'265'437.88	6'316'273.33	-51'597.20
20053	Abrechnungskonten Löhne		1'726'624.50	1'726'624.50	
20053.01	Abrechnungskonto Lohnverarbeitung		1'726'624.50	1'726'624.50	
20054	Abrechnungskonten Zahlungsverkehr		4'480'504.03	4'532'101.23	-51'597.20
20054.02	Abrechnungskonto ESR-Eingänge		4'480'504.03	4'532'101.23	-51'597.20
20055	Weitere Abrechnungskonten	-761.75	58'309.35	57'547.60	
20055.00	Nebenkasse Abteilung Kanzlei Abrechnungskonto	-761.75	53'875.80	53'114.05	
20055.80	Abrechnungskonto Diverses, Durchlaufende Posten		4'433.55	4'433.55	
2006	Depotgelder und Kautionen	8'130.70	200.00	150.00	8'180.70
20060	Depotgelder und Kautionen	8'130.70	200.00	150.00	8'180.70
20060.01	Kaution für Schlüssel	7'590.00	200.00	150.00	7'640.00
20060.02	Sicherstellung elektrische Erschliessung Schlossacker	540.70			540.70
2009	Übrige Verpflichtungen	213'615.94	162'132.05	158'009.15	217'738.84
20090	Übrige Verpflichtungen	213'615.94	162'132.05	158'009.15	217'738.84
20090.00	Fernsehgenossenschaft Murgenthal	73'424.00	151'162.00	150'396.00	74'190.00
20090.10	Rudolf Stauffer-Fonds	90'727.45	45.35		90'772.80
20090.11	Arnold und Claire Weber-Stiftung	1'999.80	10'901.00	7'477.05	5'423.75
20090.12	Kulturelle Vereinigung d'brugg	17'079.40	8.55		17'087.95
20090.13	ACW-Stiftung Projekte der Schulen	13'601.80	6.80		13'608.60
20090.14	QM-Führungspool Schulen Murgenthal	4'736.00	2.35	136.10	4'602.25

b) Bilanz		Bestand am 01.01.2016	Zuwachs	Veränderungen Abgang	Bestand am 31.12.2016
20090.15	Verein Jugendtreff Subway	12'047.49	6.00		12'053.49
201	Kurzfristige Finanzverbindlichkeiten	3'000'000.00	7'500'000.00	5'000'000.00	5'500'000.00
2010	Verbindlichkeiten gegenüber Finanzintermediären	2'000'000.00	4'000'000.00	4'000'000.00	2'000'000.00
20102	Kurzfristige Verbindlichkeiten gegenüber Banken	2'000'000.00	4'000'000.00	4'000'000.00	2'000'000.00
20102.01	Kurzfristige Verbindlichkeiten gegenüber Banken	2'000'000.00	4'000'000.00	4'000'000.00	2'000'000.00
2014	Kurzfristiger Anteil langfristiger Verbindlichkeiten	1'000'000.00	3'500'000.00	1'000'000.00	3'500'000.00
20140	Kurzfristiger Anteil von langfristiger Verbindlichkeiten	1'000'000.00	3'500'000.00	1'000'000.00	3'500'000.00
20140.02	PostFinance AG Bern	1'000'000.00	3'500'000.00	1'000'000.00	3'500'000.00
204	Passive Rechnungsabgrenzungen	44'284.85	44'074.00	44'284.85	44'074.00
2040	Personalaufwand	200.00		200.00	
20400	RA Personalaufwand	200.00		200.00	
20400.00	RA Personalaufwand	200.00		200.00	
2041	Sach- und übriger Betriebsaufwand	1'693.80		1'693.80	
20410	RA Sach- und übriger Betriebsaufwand	1'693.80		1'693.80	
20410.00	RA Sach- und übriger Betriebsaufwand	1'693.80		1'693.80	
2044	Finanzaufwand / Finanzertrag	37'946.70	36'216.70	37'946.70	36'216.70
20440	RA Finanzaufwand / Finanzertrag	37'946.70	36'216.70	37'946.70	36'216.70
20440.00	RA Finanzaufwand / Finanzertrag	37'946.70	36'216.70	37'946.70	36'216.70
2045	Übriger betrieblicher Ertrag	4'444.35	7'857.30	4'444.35	7'857.30

b) Bilanz		Bestand am 01.01.2016	Zuwachs	Veränderungen Abgang	Bestand am 31.12.2016
20450	RA übriger betrieblicher Ertrag	4'444.35	7'857.30	4'444.35	7'857.30
20450.00	RA übriger betrieblicher Ertrag	4'444.35	7'857.30	4'444.35	7'857.30
205	Kurzfristige Rückstellungen	33'951.95	9'491.90		43'443.85
2050	Kurzfristige Rückstellungen aus Mehrleistungen des Personals	33'951.95	9'491.90		43'443.85
20500	Kurzfristige Rückstellungen aus Mehrleistungen des Personals	33'951.95	9'491.90		43'443.85
20500.01	Kurzfristige Rückstellungen aus Mehrleistungen des Personals	33'951.95	9'491.90		43'443.85
206	Langfristige Finanzverbindlichkeiten	7'701'468.45	197'686.35	3'536'343.95	4'362'810.85
2064	Darlehen, Schuldscheine	7'000'000.00		3'500'000.00	3'500'000.00
20640	Langfristige Darlehen	7'000'000.00		3'500'000.00	3'500'000.00
20640.02	AXA Leben Winterthur	1'000'000.00			1'000'000.00
20640.03	PostFinance AG Bern	3'500'000.00		3'500'000.00	
20640.04	VZ Depotbank Zug	2'500'000.00			2'500'000.00
2068	Passivierte Investitionsbeiträge	701'468.45	197'686.35	36'343.95	862'810.85
20687	Passivierte Investitionsbeiträge von privaten Haushalten	701'468.45	197'686.35	36'343.95	862'810.85
20687.10	Passivierte Investitionsbeiträge von privaten Haushalten Wasserwerk Anschlussgebühren	65'394.60	12'840.00	3'392.80	74'841.80
20687.20	Passivierte Investitionsbeiträge von privaten Haushalten Abwasserbeseitigung Anschlussgebühren	587'107.85	170'760.05	30'402.15	727'465.75
20687.40	Passivierte Investitionsbeiträge von privaten Haushalten Elektrizitätswerk Anschlussgebühren	48'966.00	14'086.30	2'549.00	60'503.30
208	Langfristige Rückstellungen	80'188.60	1'483.70		81'672.30
2088	Rückstellungen der Investitionsrechnung	80'188.60	1'483.70		81'672.30

b) Bilanz		Bestand am 01.01.2016	Zuwachs	Veränderungen Abgang	Bestand am 31.12.2016
20880	Langfristige Rückstellungen für Sachanlagen der Investitionsrechnung	188.60	1'483.70		1'672.30
20880.00	Langfristige Rückstellungen für Sachanlagen der Investitionsrechnung	188.60	1'483.70		1'672.30
20881	Langfristige Rückstellungen für Investitionen auf Rechnung Dritter	80'000.00			80'000.00
20881.00	Langfristige Rückstellungen für Investitionen auf Rechnung Dritter (Deckbelag Fichtenstr.-Chaletweg)	80'000.00			80'000.00
209	Verbindlichkeiten gegenüber Spezialfinanzierungen und Fonds im Fremdkapital	120'939.00		16'301.30	104'637.70
2091	Verbindlichkeiten gegenüber Fonds im FK	120'939.00		16'301.30	104'637.70
20910	Verbindlichkeiten gegenüber Fonds im FK	120'939.00		16'301.30	104'637.70
20910.01	Ersatzabgaben für Schutzraumbauten	120'939.00		16'301.30	104'637.70
29	Eigenkapital	46'061'936.02	1'220'228.49	624'079.17	46'658'085.34
290	Verpflichtungen (+) bzw. Vorschüsse (-) gegenüber Spezialfinanzierungen	13'738'454.42	375'161.49		14'113'615.91
2900	Spezialfinanzierungen im EK	13'738'454.42	375'161.49		14'113'615.91
29001	Verpflichtungen / Vorschüsse Wasserwerk	2'897'444.95	137'647.70		3'035'092.65
29001.01	Verpflichtungen / Vorschüsse Wasserwerk	2'897'444.95	137'647.70		3'035'092.65
29002	Verpflichtungen / Vorschüsse Abwasserbeseitigung	4'180'930.60	49'175.25		4'230'105.85
29002.01	Verpflichtungen / Vorschüsse Abwasserbeseitigung	4'180'930.60	49'175.25		4'230'105.85
29003	Verpflichtungen / Vorschüsse Abfallwirtschaft	349'825.35	103'660.00		453'485.35
29003.01	Verpflichtungen / Vorschüsse Abfallwirtschaft	349'825.35	103'660.00		453'485.35

b) Bilanz		Bestand am 01.01.2016	Zuwachs	Veränderungen Abgang	Bestand am 31.12.2016
29004	Verpflichtungen / Vorschüsse Elektrizitätswerk	6'310'253.52	84'678.54		6'394'932.06
29004.01	Verpflichtungen / Vorschüsse Elektrizitätswerk Netz	6'266'880.82	57'544.84		6'324'425.66
29004.02	Verpflichtungen / Vorschüsse Elektrizitätswerk Handel	43'372.70	27'133.70		70'506.40
295	Aufwertungsreserve	26'449'502.96		365'751.25	26'083'751.71
2950	Aufwertungsreserve	26'449'502.96		365'751.25	26'083'751.71
29500	Aufwertungsreserve allgemeiner Haushalt	26'449'502.96		365'751.25	26'083'751.71
29500.01	Aufwertungsreserve übrige Anlagen	12'440'185.96		365'751.25	12'074'434.71
29500.02	Aufwertungsreserve Grundstücke	14'009'317.00			14'009'317.00
299	Bilanzüberschuss/-fehlbetrag	5'873'978.64	845'067.00	258'327.92	6'460'717.72
2990	Jahresergebnis	258'327.92	586'739.08	258'327.92	586'739.08
29900	Jahresergebnis	258'327.92	586'739.08	258'327.92	586'739.08
29900.00	Jahresergebnis	258'327.92	586'739.08	258'327.92	586'739.08
2999	Kumulierte Ergebnisse der Vorjahre	5'615'650.72	258'327.92		5'873'978.64
29990	Kumulierte Ergebnisse der Vorjahre	5'615'650.72	258'327.92		5'873'978.64
29990.00	Kummulierte Ergebnisse der Vorjahre	5'615'650.72	258'327.92		5'873'978.64

Eigenkapitalnachweis

	Verpflichtungen bw. Vorschüsse gegenüber Spezialfinanzierunge n	Fonds	Rücklagen der Globalbudgetbereiche	Vorfinanzierungen	Aufwertungsreserve VV	Neubewertungsreserv e FV	Bilanzüberschuss / -fehlbetrag	Eigenkapital (Total)
	290	291	292	293	295	296	299	29
Bestand per 01.01.2016	13'738'454.42	0.00	0.00	0.00	26'449'502.96	0.00	5'873'978.64	46'061'936.02
Einlagen in Spezialfinanzierungen EK	0.00							0.00
3510								
Entnahmen aus Spezialfinanzierungen des EK	0.00							0.00
4510								
Einlagen in Fonds des EK		0.00						0.00
3511								
Entnahmen aus Fonds EK		0.00						0.00
4511								
Einlagen in Rücklagen der Globalbudgetbereiche			0.00					0.00
3892								
Entnahmen aus Rücklagen der Globalbudgetbereiche			0.00					0.00
4892								
Einlagen in Vorfinanzierungen des EK				0.00				0.00
3893								
Entnahmen aus Vorfinanzierungen des EK				0.00				0.00
4893								
Abtragung Bilanzfehlbetrag							0.00	0.00
3899								
Bildung Neubewertungsreserve						0.00		0.00
Auflösung Neubewertungsreserve						0.00		0.00
Einlage in Bilanzüberschuss / -fehlbetrag							0.00	0.00
Bildung Aufwertungsreserve					0.00			0.00
Entnahmen aus Aufwertungsreserve					-365'751.25			-365'751.25
4895								
Auflösung Aufwertungsreserve					0.00			0.00
Jahresergebnis	375'161.49	0.00					586'739.08	961'900.57
90								
Bestand per 31.12.2016	14'113'615.91	0.00	0.00	0.00	26'083'751.71	0.00	6'460'717.72	46'658'085.34

Rückstellungsspiegel

Art	Bezeichnung	Bestand per 01.01.2016	Bildungen (inkl. Erhöhungen)	Verwendunge n / Auflösung	Bestand per 31.12.2016
2050	Kurzfristige Rückstellungen aus Mehrleistungen des Personals	33'951.95	9'491.90	0.00	43'443.85
2088	Rückstellungen der Investitionsrechnung	80'188.60	1'483.70	0.00	81'672.30
205x / 208x	Total Sachgruppen	114'140.55	10'975.60	0.00	125'116.15

KREDITKONTROLLE

Rechnung 2016					Rechnung 2016		Budget 2016		
Kontonummer	Kreditbeschrieb GV Datum / Kreditbetrag	Kreditbetrag	Kumulierte Ausgaben bis 31.12.2015	Kumulierte Einnahmen bis 31.12.2015	Ausgaben	Einnahmen	Ausgaben	Einnahmen	Verfügbarer Restkredit
0	ALLGEMEINE VERWALTUNG								
1	ÖFFENTLICHE ORDNUNG UND SICHERHEIT, VERTEIDIGUNG								
2	BILDUNG								
3	KULTUR, SPORT UND FREIZEIT								
4	GESUNDHEIT								
5	SOZIALE SICHERHEIT								
6	VERKEHR UND NACHRICHTENÜBERMITTLUNG								
1.6130.5610.01	Strassenlärmsanierungsprojekt K 101 und K 302 27.09.2007 / 730'000	730'000.00	456'000.00		73'000.00				201'000.00
1.6150.5010.00	Sanierungsbedarf Gemeindestrassen 23.11.2007 / 1'100'000	1'100'000.00	726'860.90		52'084.20		200'000		321'054.90
1.6150.5010.02	Umsetzung Schulwegsicherheit 27.11.2015 / 55'000	55'000.00			31'795.10		55'000		23'204.90
1.6150.5620.00	Gemeindebeitrag Instandstellung Bogenbrücke bei der Säge Walliswil 12.06.2015 / 80'000	80'000.00			54'648.70				25'351.30
7	UMWELTSCHUTZ UND RAUMORDNUNG								
1.7101.5030.01	Leitungserneuerungen Chutzweg und Gamperweg 23.11.2007 / 400'000	400'000.00	398'547.35	15'757.40	18'518.50				
1.7101.5030.06	Erneuerung Wasserleitung Birkenweg/Blumenweg 12.06.2015 / 164'000	164'000.00	122'082.80		-1'474.75				43'391.95
1.7101.5030.07	Steuerung Wasserversorgung 25.11.2016 / 110'000	110'000.00					50'000		110'000.00
1.7101.5030.09	Ersatz Wasserleitung Amselweg Glashütten 03.06.2016 / 100'000	100'000.00					80'000		100'000.00
1.7101.5030.10	Neubau Wasserleitung Sonnenweg 03.06.2016 / 70'000	70'000.00							70'000.00
1.7101.5290.00	Leitungskataster Wasser/Digitalisierung Werkleitungskataster 12.06.2015 / 77'000	77'000.00					67'000		77'000.00
1.7101.6310.02	Kantonsbeitrag Wasserleitung Chutzweg und Gamperweg 23.11.2007 / 27'674	27'674.00	2'165.00	29'839.00					
1.7201.5030.04	Sanierung Kanalisation Chutzweg 15.06.2012 / 310'000	310'000.00	251'034.45		21'726.30				37'239.25
1.7201.5030.05	Sanierung Kanalisation Sonnenweg 24.11.2006 / 75'000	75'000.00							75'000.00

KREDITKONTROLLE

Rechnung 2016					Rechnung 2016		Budget 2016		
Kontonummer	Kreditbeschrieb GV Datum / Kreditbetrag	Kreditbetrag	Kumulierte Ausgaben bis 31.12.2015	Kumulierte Einnahmen bis 31.12.2015	Ausgaben	Einnahmen	Ausgaben	Einnahmen	Verfügbarer Restkredit
1.7201.5030.06	Erneuerung Kanalisation Friedrichstr./Schlossacker/Fahracker 14.06.2013 / 329'000	329'000.00	11'552.45				221'000		317'447.55
1.7201.5030.07	Sanierungs-Kanalisationsleitung Balzenwil 23.05.2014 / 2'190'000	2'190'000.00	359'196.05		435'008.75		1'100'000		1'395'795.20
1.7201.5030.09	Sanierung Kanalisation Roggenstrasse 25.11.2016 / 394'200	394'200.00			88.00				394'112.00
1.7201.5290.00	Leitungskataster Kanalisation/Digitalisierung Werkleitungskataster 12.06.2015 / 113'000	113'000.00					93'000		113'000.00
1.7710.5030.00	Gemeinschaftsgrab Friedhof Riken 14.06.2013 / 190'000	190'000.00	182'645.85		7'000.00				354.15
8	VOLKSWIRTSCHAFT								
1.8711.5030.00	Verkabelung Chutzweg und Gamperweg 23.11.2007 / 680'000	680'000.00	731'399.25		72'705.70				
1.8711.5030.07	Erneuerung Elektroanlagen Amselweg Glashütten 27.11.2015 / 198'000	198'000.00					198'000		198'000.00
1.8711.5030.08	Verkabelung Alte Bernstrasse 27.11.2015 / 450'000	450'000.00	11'020.10		93'554.00		450'000		345'425.90
1.8711.5030.09	Netzverstärkung Hintere Glashütten/Schächli 03.06.2016 / 272'000	272'000.00			132'236.40				139'763.60
1.8711.5030.10	Erneuerung Elektroanlagen Sonnenweg Glashütten 27.11.2015 / 183'000	183'000.00			125.00				182'875.00
1.8711.5030.11	Verkabelung Schächli-Kabelschutzrohre 28.09.2015 / 78'000	78'000.00			74'740.80				3'259.20
9	FINANZEN UND STEUERN								

Mandant: Gemeinde Murgenthal

Anlagespiegel

1 Grundstücke

	Einwohnergemeinde				
	Vorjahr	2016			
Anschaffungskosten Stand 1.1.	18'201'558.00	17'969'143.00			
Zugänge	32415.00				
Abgänge	200000.00				
Umgliederungen					
Stand per 31.12.	17'969'143.00	17'969'143.00			
Kumulierte Abschreibungen Stand 1.1.					
Ordentliche Abschreibungen					
Ausserplanmässige Abschreibungen					
Abschreibungen auf Abgänge					
Wertberichtigungen					
Wertaufholungen					
Umgliederungen					
Stand per 31.12.					
Buchwert per 31.12.	17'969'143.00	17'969'143.00			
in % der Anschaffungskosten	100.0%	100.0%			
davon Anlagen in Leasing					
davon verpfändete Anlagen					
Brandversicherungswerte		1'176'000.00			

Mandant: Gemeinde Murgenthal

Anlagespiegel

2 Gebäude, Hochbauten	Abfallwirtschaft		Einwohnergemeinde				
	Vorjahr	2016	Vorjahr	2016			
Anschaffungskosten Stand 1.1.	187'483.30	187'483.30	22'204'253.11	22'204'253.11			
Zugänge				3'083'860.80			
Abgänge							
Umgliederungen							
Stand per 31.12.	187'483.30	187'483.30	22'204'253.11	25'288'113.91			
Kumulierte Abschreibungen Stand 1.1.	26783.25	32139.90	8523926.45	9263848.00			
Ordentliche Abschreibungen	5356.65	5356.65	626290.50	714400.95			
Ausserplanmässige Abschreibungen			113631.05				
Abschreibungen auf Abgänge							
Wertberichtigungen							
Wertaufholungen							
Umgliederungen							
Stand per 31.12.	32139.90	37496.55	9263848.00	9978248.95			
Buchwert per 31.12.	155'343.40	149'986.75	12'940'405.11	15'309'864.96			
in % der Anschaffungskosten	82.9%	80.0%	58.3%	60.5%			
davon Anlagen in Leasing							
davon verpfändete Anlagen							
Brandversicherungswerte							

Mandant: Gemeinde Murgenthal

Anlagespiegel

3 Strassen, Plätze, Friedhof	Einwohnergemeinde					
	Vorjahr	2016				
Anschaffungskosten Stand 1.1.	1'099'773.75	1'099'773.75				
Zugänge		189'645.85				
Abgänge						
Umgliederungen						
Stand per 31.12.	1'099'773.75	1'289'419.60				
Kumulierte Abschreibungen Stand 1.1.	351829.85	379324.20				
Ordentliche Abschreibungen	27494.35	32235.50				
Ausserplanmässige Abschreibungen						
Abschreibungen auf Abgänge						
Wertberichtigungen						
Wertaufholungen						
Umgliederungen						
Stand per 31.12.	379324.20	411559.70				
Buchwert per 31.12.	720'449.55	877'859.90				
in % der Anschaffungskosten	65.5%	68.1%				
davon Anlagen in Leasing						
davon verpfändete Anlagen						
Brandversicherungswerte						

Mandant: Gemeinde Murgenthal

Anlagespiegel

4 Kanal-/Leitungsnetze, Gew...	Wasserwerk		Abwasserbeseitigung		Elektrizitätswerk			
	Vorjahr	2016	Vorjahr	2016	Vorjahr	2016		
Anschaffungskosten Stand 1.1.	5'406'500.45	5'406'500.45	4'953'529.60	4'953'529.60	6'651'613.00	6'651'613.00		
Zugänge		188'775.05		111'796.50		115'175.55		
Abgänge								
Umgliederungen								
Stand per 31.12.	5'406'500.45	5'595'275.50	4'953'529.60	5'065'326.10	6'651'613.00	6'766'788.55		
Kumulierte Abschreibungen Stand 1.1.	1422025.90	1530155.95	944679.85	1044066.65	2253609.10	2419899.45		
Ordentliche Abschreibungen	108130.05	111905.45	99386.80	101622.70	166290.35	169169.75		
Ausserplanmässige Abschreibungen								
Abschreibungen auf Abgänge								
Wertberichtigungen								
Wertaufholungen								
Umgliederungen								
Stand per 31.12.	1530155.95	1642061.40	1044066.65	1145689.35	2419899.45	2589069.20		
Buchwert per 31.12.	3'876'344.50	3'953'214.10	3'909'462.95	3'919'636.75	4'231'713.55	4'177'719.35		
in % der Anschaffungskosten	71.7%	70.7%	78.9%	77.4%	63.6%	61.7%		
davon Anlagen in Leasing								
davon verpfändete Anlagen								
Brandversicherungswerte								

Mandant: Gemeinde Murgenthal

Anlagespiegel

5 Installationen, Einbauten, ...	Elektrizitätswerk				
	Vorjahr	2016			
Anschaffungskosten Stand 1.1.	109'823.15	109'823.15			
Zugänge					
Abgänge					
Umgliederungen					
Stand per 31.12.	109'823.15	109'823.15			
Kumulierte Abschreibungen Stand 1.1.		10982.30			
Ordentliche Abschreibungen	10982.30	10982.30			
Ausserplanmässige Abschreibungen					
Abschreibungen auf Abgänge					
Wertberichtigungen					
Wertaufholungen					
Umgliederungen					
Stand per 31.12.	10982.30	21964.60			
Buchwert per 31.12.	98'840.85	87'858.55			
in % der Anschaffungskosten	90.0%	80.0%			
davon Anlagen in Leasing					
davon verpfändete Anlagen					
Brandversicherungswerte					

Mandant: Gemeinde Murgenthal

Anlagespiegel

7 Mobilien, Ausstattungen, al...	Einwohnergemeinde				
	Vorjahr	2016			
Anschaffungskosten Stand 1.1.	40'559.15	40'559.15			
Zugänge		106'603.05			
Abgänge					
Umgliederungen					
Stand per 31.12.	40'559.15	147'162.20			
Kumulierte Abschreibungen Stand 1.1.		8111.85			
Ordentliche Abschreibungen	8111.85	29432.50			
Ausserplanmässige Abschreibungen					
Abschreibungen auf Abgänge					
Wertberichtigungen					
Wertaufholungen					
Umgliederungen					
Stand per 31.12.	8111.85	37544.35			
Buchwert per 31.12.	32'447.30	109'617.85			
in % der Anschaffungskosten	80.0%	74.5%			
davon Anlagen in Leasing					
davon verpfändete Anlagen					
Brandversicherungswerte					

Mandant: Gemeinde Murgenthal

Anlagespiegel

8 Spezialfahrzeuge (ohne Fe...	Einwohnergemeinde					
	Vorjahr	2016				
Anschaffungskosten Stand 1.1.	658'942.80	658'942.80				
Zugänge						
Abgänge						
Umgliederungen						
Stand per 31.12.	658'942.80	658'942.80				
Kumulierte Abschreibungen Stand 1.1.	411822.05	455751.50				
Ordentliche Abschreibungen	43929.45	43929.45				
Ausserplanmässige Abschreibungen						
Abschreibungen auf Abgänge						
Wertberichtigungen						
Wertaufholungen						
Umgliederungen						
Stand per 31.12.	455751.50	499680.95				
Buchwert per 31.12.	203'191.30	159'261.85				
in % der Anschaffungskosten	30.8%	24.2%				
davon Anlagen in Leasing						
davon verpfändete Anlagen						
Brandversicherungswerte						

Mandant: Gemeinde Murgenthal

Anlagespiegel

10 Orts-, Regionalplanungen,...	Abwasserbeseitigung		Einwohnergemeinde				
	Vorjahr	2016	Vorjahr	2016			
Anschaffungskosten Stand 1.1.	156'466.85	156'466.85					
Zugänge					69'491.80		
Abgänge							
Umgliederungen							
Stand per 31.12.	156'466.85	156'466.85	0.00		69'491.80		
Kumulierte Abschreibungen Stand 1.1.	140820.20	156465.85					
Ordentliche Abschreibungen	15645.65						
Ausserplanmässige Abschreibungen							
Abschreibungen auf Abgänge							
Wertberichtigungen							
Wertaufholungen							
Umgliederungen							
Stand per 31.12.	156465.85	156465.85					
Buchwert per 31.12.	1.00	1.00			69'491.80		
in % der Anschaffungskosten	0.0%	0.0%			100.0%		
davon Anlagen in Leasing							
davon verpfändete Anlagen							
Brandversicherungswerte							

Mandant: Gemeinde Murgenthal

Anlagespiegel

11 Informatik- und Kommuni...	Einwohnergemeinde				
	Vorjahr	2016			
Anschaffungskosten Stand 1.1.	214'268.90	214'268.90			
Zugänge					
Abgänge					
Umgliederungen					
Stand per 31.12.	214'268.90	214'268.90			
Kumulierte Abschreibungen Stand 1.1.	40692.30	112115.30			
Ordentliche Abschreibungen	71423.00	71421.95			
Ausserplanmässige Abschreibungen					
Abschreibungen auf Abgänge					
Wertberichtigungen					
Wertaufholungen					
Umgliederungen					
Stand per 31.12.	112115.30	183537.25			
Buchwert per 31.12.	102'153.60	30'731.65			
in % der Anschaffungskosten	47.7%	14.3%			
davon Anlagen in Leasing					
davon verpfändete Anlagen					
Brandversicherungswerte					

Mandant: Gemeinde Murgenthal

Anlagespiegel

12 Investitionsbeiträge	Einwohnergemeinde					
	Vorjahr	2016				
Anschaffungskosten Stand 1.1.	1'864'385.90	1'935'365.60				
Zugänge	70'979.70	95'467.00				
Abgänge						
Umgliederungen						
Stand per 31.12.	1'935'365.60	2'030'832.60				
Kumulierte Abschreibungen Stand 1.1.	582617.40	631970.15				
Ordentliche Abschreibungen	49352.75	53767.50				
Ausserplanmässige Abschreibungen						
Abschreibungen auf Abgänge						
Wertberichtigungen						
Wertaufholungen						
Umgliederungen						
Stand per 31.12.	631970.15	685737.65				
Buchwert per 31.12.	1'303'395.45	1'345'094.95				
in % der Anschaffungskosten	67.3%	66.2%				
davon Anlagen in Leasing						
davon verpfändete Anlagen						
Brandversicherungswerte						

Mandant: Gemeinde Murgenthal

Anlagespiegel

13 Anlagen im Bau	Elektrizitätswerk		Abwasserbeseitigung		Wasserwerk		Einwohnergemeinde		
	Vorjahr	2016	Vorjahr	2016	Vorjahr	2016	Vorjahr	2016	
Anschaffungskosten Stand 1.1.	425'080.15	742'419.35	196'825.35	621'782.95	280'405.70	477'198.75	1'072'044.70	1'182'860.90	
Zugänge	317'339.20	373'361.90	424'957.60	456'823.05	196'793.05	17'043.75	110'816.20	211'528.00	
Abgänge									
Umgliederungen									
Stand per 31.12.	742'419.35	1'115'781.25	621'782.95	1'078'606.00	477'198.75	494'242.50	1'182'860.90	1'394'388.90	
Kumulierte Abschreibungen Stand 1.1.									
Ordentliche Abschreibungen									
Ausserplanmässige Abschreibungen									
Abschreibungen auf Abgänge									
Wertberichtigungen									
Wertaufholungen									
Umgliederungen									
Stand per 31.12.									
Buchwert per 31.12.	742'419.35	1'115'781.25	621'782.95	1'078'606.00	477'198.75	494'242.50	1'182'860.90	1'394'388.90	
in % der Anschaffungskosten	100.0%	100.0%	100.0%	100.0%	100.0%	100.0%	100.0%	100.0%	
davon Anlagen in Leasing									
davon verpfändete Anlagen									
Brandversicherungswerte									

Mandant: Gemeinde Murgenthal

Anlagespiegel

15 Beteiligungen, Grundkapit...	Einwohnergemeinde				
	Vorjahr	2016			
Anschaffungskosten Stand 1.1.	31'530.00	31'530.00			
Zugänge					
Abgänge					
Umgliederungen					
Stand per 31.12.	31'530.00	31'530.00			
Kumulierte Abschreibungen Stand 1.1.					
Ordentliche Abschreibungen					
Ausserplanmässige Abschreibungen					
Abschreibungen auf Abgänge					
Wertberichtigungen					
Wertaufholungen					
Umgliederungen					
Stand per 31.12.					
Buchwert per 31.12.	31'530.00	31'530.00			
in % der Anschaffungskosten	100.0%	100.0%			
davon Anlagen in Leasing					
davon verpfändete Anlagen					
Brandversicherungswerte					

Mandant: Gemeinde Murgenthal

Anlagespiegel

17 Anschlussgebühren	Abwasserbeseitigung		Elektrizitätswerk		Wasserwerk			
	Vorjahr	2016	Vorjahr	2016	Vorjahr	2016		
Anschaffungskosten Stand 1.1.	418699.65	608042.85	40280.00	50980.00	49220.00	67855.60		
Zugänge	189343.20	170760.05	10700.00	14086.30	18635.60	12840.00		
Abgänge								
Umgliederungen								
Stand per 31.12.	608042.85	778802.90	50980.00	65066.30	67855.60	80695.60		
Kumulierte Abschreibungen Stand 1.1.		20'935.00		2'014.00		2'461.00		
Ordentliche Abschreibungen	20'935.00	30'402.15	2'014.00	2'549.00	2'461.00	3'392.80		
Ausserplanmässige Abschreibungen								
Abschreibungen auf Abgänge								
Wertberichtigungen								
Wertaufholungen								
Umgliederungen								
Stand per 31.12.	20'935.00	51'337.15	2'014.00	4'563.00	2'461.00	5'853.80		
Buchwert per 31.12.	587107.85	727465.75	48966.00	60503.30	65394.60	74841.80		
in % der Anschaffungskosten	96.6%	93.4%	96.0%	93.0%	96.4%	92.7%		
davon Anlagen in Leasing								
davon verpfändete Anlagen								
Brandversicherungswerte								

Mandant: Gemeinde Murgenthal

Anlagespiegel

8c andere Feuerwehrfahrze...	Einwohnergemeinde				
	Vorjahr	2016			
Anschaffungskosten Stand 1.1.					
Zugänge		128'512.75			
Abgänge					
Umgliederungen					
Stand per 31.12.	0.00	128'512.75			
Kumulierte Abschreibungen Stand 1.1.					
Ordentliche Abschreibungen					
Ausserplanmässige Abschreibungen					
Abschreibungen auf Abgänge					
Wertberichtigungen					
Wertaufholungen					
Umgliederungen					
Stand per 31.12.					
Buchwert per 31.12.		128'512.75			
in % der Anschaffungskosten		100.0%			
davon Anlagen in Leasing					
davon verpfändete Anlagen					
Brandversicherungswerte					

GELDFLUSSRECHNUNG

Einwohnergemeinde Murgenthal

2016

CHF

Bezeichnung

Gesamtergebnis Erfolgsrechnung (+ = Ertragsüberschuss / - = Aufwandüberschuss)	961'900.57
Abschreibungen von Verwaltungsvermögen und Investitionsbeiträgen	1'344'224.70
Abtragung Bilanzfehlbetrag	0.00
Wertberichtigungen auf Darlehen und Beteiligungen	0.00
Auflösung passivierte Investitionsbeiträge (-)	-36'343.95
Entnahme (-) aus Aufwertungsreserve	-365'751.25
Realisierte Kursverluste (+) und Gewinne (-) / Wertberichtigungen Anlagen FV	0.00
Aufwertung VV (-)	0.00
Abnahme (+) / Zunahme (-) von Forderungen	-283'807.85
Abnahme (+) / Zunahme (-) von aktiven Rechnungsabgrenzungen	286'871.15
Abnahme (+) / Zunahme (-) von Vorräten	8'207.00
Abnahme (-) / Zunahme (+) von laufenden Verbindlichkeiten	478'815.27
Abnahme (-) / Zunahme (+) von passiven Rechnungsabgrenzungen	-210.85
Abnahme (-) / Zunahme (+) von kurzfristigen Rückstellungen	9'491.90
Abnahme (-) / Zunahme (+) von langfristigen Rückstellungen	0.00
Abnahme (-) / Zunahme (+) von Fonds im Eigenkapital	0.00
Abnahme (-) / Zunahme (+) von Legaten und Stiftungen ohne eigene Rechtspersönlichkeit im EK	0.00
Abnahme (-) / Zunahme (+) von Rücklagen der Globalbudgetbereiche	0.00
Abnahme (-) / Zunahme (+) von Vorfinanzierungen	0.00

Geldfluss aus operativer Tätigkeit 2'403'396.69

Geldfluss aus Investitions- und Anlagentätigkeit

Liquiditätswirksame Einnahmen (+) der Investitionsrechnung (exkl. Darlehen/Beteiligungen)	463'258.95
Liquiditätswirksame Ausgaben (-) der Investitionsrechnung (exkl. Darlehen/Beteiligungen)	-1'303'037.05
Rückzahlung bzw. Verkauf (+) von Darlehen und Beteiligungen, Grundkapitalien VV	0.00
Vergabe bzw. Kauf (-) von Darlehen und Beteiligungen, Grundkapitalien VV	0.00

Geldfluss aus Investitionstätigkeit ins Verwaltungsvermögen -839'778.10

Verkauf (+) von Sachanlagen FV	0.00
Kauf (-) / Investitionen (-) von Sachanlagen FV	0.00
Zunahme (-) / Abnahme (+) von Kontokorrenten (aktive) mit Dritten	0.00
Verkauf (+) von Finanzanlagen FV	0.00
Kauf (-) von Finanzanlagen FV	0.00

Geldfluss aus Anlagentätigkeit ins Finanzvermögen 0.00

Geldfluss aus Investitions- und Anlagentätigkeit -839'778.10

Geldfluss aus Finanzierungstätigkeit

Abnahme (-) / Zunahme (+) von Kontokorrenten (passive) mit Dritten	30'821.93
Aufnahme (+) von Finanzverbindlichkeiten	4'000'000.00
Rückzahlung (-) von Finanzverbindlichkeiten	-5'000'000.00
Abnahme (-) / Zunahme (+) von Verbindlichkeiten gegenüber Fonds im Fremdkapital	-16'301.30
Zunahme (+) von Legaten und Stiftungen ohne eigene Rechtspersönlichkeit im EK	0.00

Geldfluss aus Finanzierungstätigkeit -985'479.37

Total Geldfluss 578'139.22

Bestand Flüssige Mittel 1.1. 2'852'665.48

Bestand Flüssige Mittel 31.12. 3'430'804.70

Kontrollrechnung Differenz Geldfluss 0.00

Zusätzliche Angaben zur Rechnung 2016 der Einwohnergemeinde

Aktivierungsgrenze

Die für die Gemeinde Murgenthal geltende Aktivierungsgrenze von CHF 50'000 leitet sich aus dem § 5 der Finanzverordnung ab.

Anlagekategorien

Die verwendeten Anlagekategorien entsprechen dem Anhang 1 der Finanzverordnung.

Wertberichtigungen

Die vorliegende Jahresrechnung zeigt eine pauschale Wertberichtigung von 6.31 % (CHF 93 573) auf Steuerforderungen. Zudem wurden Einzelwertberichtigungen auf Steuern in der Höhe von CHF 128'394.50 gebildet.
Stand neu CHF 221'967.50.

Vorräte/Heizöl

Die Heizölstände wurden per 31.12.2016 erhoben und abgegrenzt (Konto 10600.01).

RECHNUNG ORTSBÜRGERGEMEINDE

ERLÄUTERUNGEN zur Rechnung 2016

a) Allgemeines

Die Rechnung 2016 der Ortsbürgergemeinde Murgenthal basiert auf den Richtlinien und dem Kontenplan des Harmonisierten Rechnungsmodells 2 (HRM2). Gegenüber der Rechnung 2015 wurden Anpassungen im Kontenplan vorgenommen. Die Abteilung 8 Volkswirtschaft (nun Spezialfinanzierung Waldwirtschaft) wurde erweitert um die Abteilung 0 (Allgemeine Verwaltung) und 9 (Finanzen und Steuern)

Bei einem Gesamtumsatz von Fr. 186'403.23 muss eine Entnahme aus der Forstreserve von Fr. 13'649.38 vorgenommen werden (Budget Entnahme Fr. 34'900). Die Rechnung schliesst somit Fr. 21'300 besser ab als budgetiert.

Die Hiebmenge für das Wirtschaftsjahr 2015/2016 wurde vom Kreisforstamt wie folgt vorgegeben:
Hiebsatz pro Jahr gemäss Betriebsplan 2005 2'400 m³

Total Holznutzung Rechnung 2016	1'347 m ³
Sollbestand der Forstreserve aufgrund des ø Bruttoholzerlöses 2012 - 2016	Fr. 122'314
Effektiver Bestand der Forstreserve Ende 2016	Fr. 641'536

b) Zur Erfolgsrechnung

0291 Waldhaus

0291.3144.00 Die Gebäuderenovation beim Waldhaus Riken (Dachsanierung über dem Schopfanbau) wurde noch nicht ausgeführt.

8200 Forstwirtschaft

8200.4632.00 Der Nettoaufwand aus den Abteilungen 0 und 9 beträgt Fr. 6'700 und wird der Spezialfinanzierung Waldwirtschaft (Konto 8209.3632.00) belastet.

8201 Waldwirtschaft

8201.3130.00 Da der Holzpreis stark zurückgegangen ist und der Holzabsatz im ersten Halbjahr schwierig war,
8201.4250.00 konnte nur knapp die Hälfte des Hiebsatzes geerntet werden. Dadurch fallen die Aufwände wie auch die Erträge geringer aus.

8201.3141.00 Der Budgetbetrag (Unterhalt von Waldstrassen) wurde um Fr. 4'700 überschritten. Als Folge des Unwetters vom Juni 2016 mussten eingedrückte Durchlässe mit dem Bagger repariert werden.

8201.4631.00 Kantonsbeitrag für Jungwaldpflege CHF 13'308 und für Naturschutzprogramm (Waldrand-Vereinbarung) CHF 2'240.

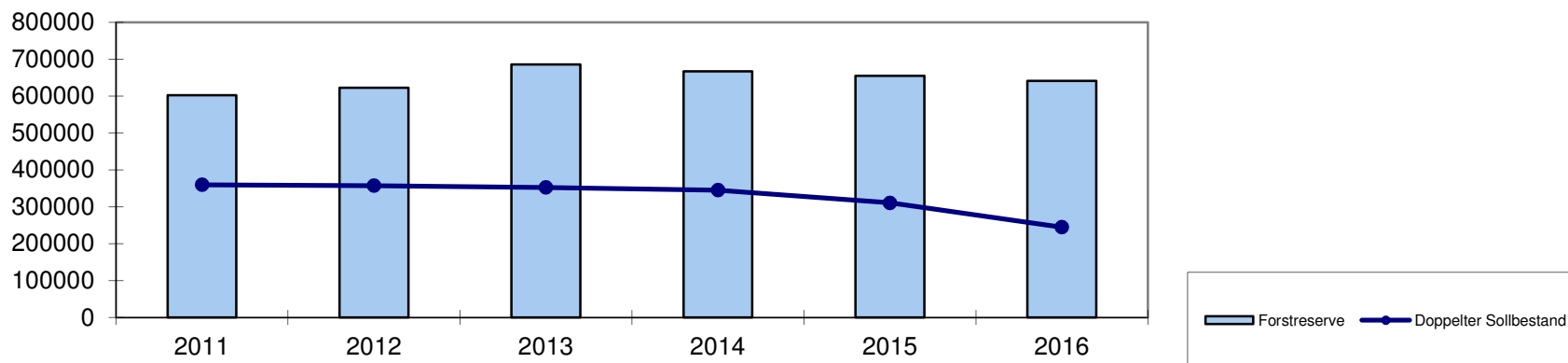
8209 Nichtbetrieb

8209.9011.00 Entnahme aus dem Forstreservefonds von Fr. 13'649.38 (Budget Entnahme Fr. 34'900).

c) Zur Bilanz

29100.01 Der Forstreservefonds beträgt neu Fr. 641'535.51 (Vorjahr 655'184.89).

Forstreserve / Doppelter Sollbestand OBG Murgenthal



Über die Mittel des Forstreservefonds, die den doppelten Sollbestand übersteigen, kann die Ortsbürgergemeinde frei verfügen (Stand 31.12.16 Fr. 396'907).

A N T R A G

Der Gemeinderat beantragt, die Rechnung der Ortsbürgergemeinde Murgenthal für das Jahr 2016 zu genehmigen.

Murgenthal, 13. März 2017

Der Gemeinderat

	Rechnung 2016	Budget 2016	Rechnung 2015
ERFOLGSRECHNUNG			
	179'568.35	243'300	160'851.60
Betrieblicher Aufwand			
30 Personalaufwand	7'272.10	7'100	6'564.80
31 Sach- und übriger Betriebsaufwand	161'649.80	219'400	150'286.80
33 Abschreibungen Verwaltungsvermögen			
35 Einlagen in Fonds und Spezialfinanzierungen			
36 Transferaufwand	10'646.45	16'800	4'000.00
37 Durchlaufende Beiträge			
	156'487.70	198'800	124'560.39
Betrieblicher Ertrag			
40 Fiskalertrag			
41 Regalien und Konzessionen			
42 Entgelte	116'583.80	155'300	93'444.99
43 Verschiedene Erträge			
45 Entnahmen aus Fonds und Spezialfinanzierungen			
46 Transferertrag	39'903.90	43'500	31'115.40
47 Durchlaufende Beiträge			
Ergebnis aus betrieblicher Tätigkeit	-23'080.65	-44'500	-36'291.21
34 Finanzaufwand	6'834.88	7'800	1'727.42
44 Finanzertrag	16'266.15	17'400	26'065.05
Ergebnis aus Finanzierung	9'431.27	9'600	24'337.63
Operatives Ergebnis	-13'649.38	-34'900	-11'953.58
38 Ausserordentlicher Aufwand			
48 Ausserordentlicher Ertrag			
Ausserordentliches Ergebnis			
Gesamtergebnis Erfolgsrechnung (+ = Ertragsüberschuss / - = Aufwandüberschuss)	-13'649.38	-34'900	-11'953.58

	Rechnung 2016	Budget 2016	Rechnung 2015	
ERFOLGSRECHNUNG				
	Betrieblicher Aufwand	14'827.90	22'000	6'830.80
30	Personalaufwand	6'775.00	6'700	2'140.00
31	Sach- und übriger Betriebsaufwand	7'552.90	14'800	4'690.80
33	Abschreibungen Verwaltungsvermögen			
35	Einlagen in Fonds und Spezialfinanzierungen			
36	Transferaufwand	500.00	500	
37	Durchlaufende Beiträge			
	Betrieblicher Ertrag	13'996.45	20'800	6'840.00
40	Fiskalertrag			
41	Regalien und Konzessionen			
42	Entgelte	7'350.00	8'000	6'840.00
43	Verschiedene Erträge			
45	Entnahmen aus Fonds und Spezialfinanzierungen			
46	Transferertrag	6'646.45	12'800	
47	Durchlaufende Beiträge			
	Ergebnis aus betrieblicher Tätigkeit	-831.45	-1'200	9.20
34	Finanzaufwand	4'717.35	4'800	
44	Finanzertrag	5'548.80	6'000	
	Ergebnis aus Finanzierung	831.45	1'200	
	Operatives Ergebnis			9.20
38	Ausserordentlicher Aufwand			
48	Ausserordentlicher Ertrag			
	Ausserordentliches Ergebnis			
	Gesamtergebnis Erfolgsrechnung			9.20
	(+ = Ertragsüberschuss / - = Aufwandüberschuss)			

	Rechnung 2016	Budget 2016	Rechnung 2015
ERFOLGSRECHNUNG			
	164'740.45	221'300	154'020.80
30	Personalaufwand 497.10	400	4'424.80
31	Sach- und übriger Betriebsaufwand 154'096.90	204'600	145'596.00
33	Abschreibungen Verwaltungsvermögen		
35	Einlagen in Fonds und Spezialfinanzierungen		
36	Transferaufwand 10'146.45	16'300	4'000.00
37	Durchlaufende Beiträge		
	142'491.25	178'000	117'720.39
40	Fiskalertrag		
41	Regalien und Konzessionen		
42	Entgelte 109'233.80	147'300	86'604.99
43	Verschiedene Erträge		
45	Entnahmen aus Fonds und Spezialfinanzierungen		
46	Transferertrag 33'257.45	30'700	31'115.40
47	Durchlaufende Beiträge		
	-22'249.20	-43'300	-36'300.41
34	Finanzaufwand 2'117.53	3'000	1'727.42
44	Finanzertrag 10'717.35	11'400	26'065.05
	8'599.82	8'400	24'337.63
	-13'649.38	-34'900	-11'962.78
38	Ausserordentlicher Aufwand		
48	Ausserordentlicher Ertrag		
	Ausserordentliches Ergebnis		
	-13'649.38	-34'900	-11'962.78
	Gesamtergebnis Erfolgsrechnung (+ = Ertragsüberschuss / - = Aufwandüberschuss)	-13'649.38	-11'962.78

	Rechnung 2016	Budget 2016	Rechnung 2015
INVESTITIONSRECHNUNG			
Investitionsausgaben			
50	Sachanlagen		
51	Investitionen auf Rechnung Dritter		
52	Immaterielle Anlagen		
54	Darlehen		
55	Beteiligungen, Grundkapitalien		
56	Investitionsbeiträge		
58	Ausserordentliche Investitionen		
Investitionseinnahmen			
60	Abgang von Sachanlagen		
61	Rückerstattungen Investitionen auf Rechnung Dritter		
62	Abgang von immateriellen Anlagen		
63	Investitionsbeiträge		
64	Rückzahlung von Darlehen		
65	Abgang von Beteiligungen, Grundkapitalien		
66	Rückzahlung von Investitionsbeiträgen		
68	Ausserordentliche Investitionseinnahmen		
Ergebnis Investitionsrechnung			
Selbstfinanzierung		-13'683.38	-34'900
Finanzierungsergebnis (+ = Finanzierungsüberschuss / - = Finanzierungsfehlbetrag)		-13'683.38	-11'953.58
		-34'900	-11'953.58

a) Zusammenzug

		Rechnung 2016		Budget 2016		Rechnung 2015	
a) Zusammenzug		Aufwand	Ertrag	Aufwand	Ertrag	Aufwand	Ertrag
0	ALLGEMEINE VERWALTUNG Nettoaufwand	14'827.90	8'773.00 6'054.90	22'000	9'400 12'600		
8	VOLKSWIRTSCHAFT Nettoertrag	166'857.98 6'680.45	173'538.43	224'300 12'800	237'100	162'579.02	162'579.02
9	FINANZEN UND STEUERN Nettoaufwand	4'717.35	4'091.80 625.55	4'800	4'600 200		
	Total Aufwand	186'403.23		251'100		162'579.02	
	Total Ertrag		186'403.23		251'100		162'579.02

b) Erfolgsrechnung

		Rechnung 2016		Budget 2016		Rechnung 2015	
		Aufwand	Ertrag	Aufwand	Ertrag	Aufwand	Ertrag
0	ALLGEMEINE VERWALTUNG	14'827.90	8'773.00	22'000	9'400		
	Nettoaufwand		6'054.90		12'600		
01	Legislative und Exekutive	6'832.50		7'000			
	Nettoaufwand		6'832.50		7'000		
011	Legislative	6'832.50		7'000			
	Nettoaufwand		6'832.50		7'000		
0110	Legislative	6'832.50		7'000			
	Nettoaufwand		6'832.50		7'000		
3000.00	Löhne, Tag- und Sitzungsgelder an Behörden und Kommissionen	4'135.00		4'000			
3102.00	Drucksachen, Publikationen	114.15		700			
3130.00	Dienstleistungen Dritter	22.50		100			
3132.00	Honorare externe Berater, Gutachter, Fachexperten etc.	300.00		200			
3170.00	Reisekosten und Spesen Kompetenzsumme	2'260.85		2'000			
02	Allgemeine Dienste	7'995.40	8'773.00	15'000	9'400		
	Nettoaufwand				5'600		
	Nettoertrag	777.60					
022	Allgemeine Dienste, übrige	570.00		600			
	Nettoaufwand		570.00		600		
0220	Allgemeine Dienste, übrige	570.00		600			
	Nettoaufwand		570.00		600		
3130.00	Dienstleistungen Dritter	70.00		100			
3612.00	Verwaltungsentschädigung an EG	500.00		500			
029	Verwaltungsliegenschaften, übriges	7'425.40	8'773.00	14'400	9'400		
	Nettoaufwand				5'000		
	Nettoertrag	1'347.60					
0290	Verwaltungsliegenschaften, übriges	1'670.30	1'423.00	1'100	1'400		
	Nettoaufwand		247.30				
	Nettoertrag			300			

b) Erfolgsrechnung

		Rechnung 2016		Budget 2016		Rechnung 2015	
		Aufwand	Ertrag	Aufwand	Ertrag	Aufwand	Ertrag
3010.00	Löhne des Verwaltungs- und Betriebspersonals (Rastplatz Walliswil)	500.00		500			
3134.00	Sachversicherungsprämien	59.75		100			
3144.00	Unterhalt Hochbauten (Rastplatz Walliswil)	1'110.55		500			
4470.00	Pacht- und Mietzinse Liegenschaften VV		1'423.00		1'400		
0291	Waldhaus	5'755.10	7'350.00	13'300	8'000		
	Nettoaufwand				5'300		
	Nettoertrag	1'594.90					
3010.00	Löhne des Verwaltungs- und Betriebspersonals	2'140.00		2'200			
3101.00	Betriebs-, Verbrauchsmaterial	549.75		200			
3120.00	Ver- und Entsorgung Liegenschaften VV	1'863.65		2'700			
3134.00	Sachversicherungsprämien	160.45		200			
3144.00	Unterhalt Hochbauten	1'041.25		8'000			
4240.00	Benützungsgebühren und Dienstleistungen		7'350.00		8'000		
8	VOLKSWIRTSCHAFT	166'857.98	173'538.43	224'300	237'100	162'579.02	162'579.02
	Nettoertrag	6'680.45		12'800			
82	Forstwirtschaft	166'857.98	173'538.43	224'300	237'100	162'579.02	162'579.02
	Nettoertrag	6'680.45		12'800			
820	Forstwirtschaft	166'857.98	173'538.43	224'300	237'100	162'579.02	162'579.02
	Nettoertrag	6'680.45		12'800			
8200	Forstwirtschaft		6'680.45		12'800		
	Nettoertrag	6'680.45		12'800			
4490.00	Aufwertungen VV		34.00				
4632.00	Beiträge von Gemeinden (Spezialfinanzierung Wald)		6'646.45		12'800		
8201	Waldwirtschaft	158'737.88	147'115.90	208'700	182'300	152'246.07	121'675.04
	Nettoaufwand		11'621.98		26'400		30'571.03
3000.00	Löhne, Tag- und Sitzungsgelder an Behörden und Kommissionen					3'924.80	
3010.00	Löhne des Verwaltungs- und Betriebspersonals	497.10		400			
3101.00	Betriebs-, Verbrauchsmaterial	1'786.75		1'000		969.00	
3102.00	Drucksachen, Publikationen					521.55	
3103.00	Fachliteratur, Zeitschriften	246.00		100		84.00	

b) Erfolgsrechnung

		Rechnung 2016		Budget 2016		Rechnung 2015	
		Aufwand	Ertrag	Aufwand	Ertrag	Aufwand	Ertrag
3120.00	Ver- und Entsorgung Liegenschaften VV	776.60		1'500		790.15	
3130.00	Dienstleistungen Dritter	137'271.75		190'000		132'418.75	
3132.00	Honorare externe Berater, Gutachter, Fachexperten etc.					253.60	
3134.00	Sachversicherungsprämien	645.05		700		672.80	
3141.00	Unterhalt Strassen / Verkehrswege	11'747.10		7'000		6'537.70	
3144.00	Unterhalt Hochbauten			1'000			
3170.00	Reisekosten und Spesen	150.00		500		346.30	
3499.00	Skonti auf Holzverkäufen	2'117.53		3'000		1'727.42	
3612.00	Verwaltungsentschädigung an EG	3'500.00		3'500		4'000.00	
4250.00	Verkäufe (nur Budgetkonto)				145'000		
4250.01	Holzverkäufe Nadel-Stammholz		60'612.20				55'324.49
4250.02	Holzverkäufe Laub-Stammholz		21'225.15				2'184.30
4250.03	Holzverkäufe Nadel-Industrieholz		3'962.95				6'899.35
4250.04	Holzverkäufe Laub-Industrieholz		4'405.55				9'530.80
4250.05	Holzverkäufe Brennholz		8'287.35				3'409.30
4250.06	Verkauf Hackholz (nicht zubereitet)		9'118.25				6'611.40
4260.00	Rückerstattungen Dritter		247.00				
4470.00	Pacht- und Mietzinse Liegenschaften VV		6'000.00		6'600		6'600.00
4631.00	Beiträge vom Kanton		15'548.00		13'000		13'394.00
4631.01	Kantonsbeitrag an Revierförster		2'709.45		2'700		2'721.40
4632.00	Beitrag von Gemeinde für gemeinwirtschaftliche Leistungen		15'000.00		15'000		15'000.00
8202	Waldhaus					6'830.80	6'840.00
	Nettoertrag					9.20	
3010.00	Löhne des Verwaltungs- und Betriebspersonals					2'140.00	
3101.00	Betriebs-, Verbrauchsmaterial					357.75	
3111.00	Maschinen, Geräte und Fahrzeuge					99.00	
3120.00	Ver- und Entsorgung Liegenschaften VV					2'641.75	
3134.00	Sachversicherungsprämien					129.85	
3144.00	Unterhalt Hochbauten					107.00	
3170.00	Reisekosten und Spesen, Kompetenzsumme					1'355.45	
4240.00	Benützungsgebühren und Dienstleistungen						6'840.00
8205	Nebenbetrieb	1'473.65	1'375.35	2'800	2'300	3'502.15	4'068.35
	Nettoaufwand		98.30		500		
	Nettoertrag					566.20	
3010.00	Löhne des Verwaltungs- und Betriebspersonals (Rastplatz Walliswil)					500.00	

b) Erfolgsrechnung

		Rechnung 2016		Budget 2016		Rechnung 2015	
		Aufwand	Ertrag	Aufwand	Ertrag	Aufwand	Ertrag
3101.00	Betriebs-, Verbrauchsmaterial			300			
3130.00	Dienstleistungen Dritter	1'473.65		2'500		1'833.40	
3144.00	Unterhalt Hochbauten (Rastplatz Walliswil)					1'168.75	
4250.00	Verkaufserlöse aus Christbäumen		1'375.35		2'300		2'645.35
4470.00	Pacht- und Mietzinse Liegenschaften VV						1'423.00
8209	Nichtbetrieb	6'646.45	18'366.73	12'800	39'700		29'995.63
	Nettoertrag	11'720.28		26'900		29'995.63	
3632.00	Beiträge an Gemeinden und Gemeindeverbände	6'646.45		12'800			
4409.02	Zinsen der Forstreserve		4'717.35		4'800		18'042.05
9011.00	Aufwandüberschuss (Entnahmen aus Forstreserfefonds)		13'649.38		34'900		11'953.58
9	FINANZEN UND STEUERN	4'717.35	4'091.80	4'800	4'600		
	Nettoaufwand		625.55		200		
96	Vermögens- und Schuldenverwaltung	4'717.35	4'091.80	4'800	4'600		
	Nettoaufwand		625.55		200		
961	Zinsen	4'717.35	4'091.80	4'800	4'600		
	Nettoaufwand		625.55		200		
9610	Zinsen	4'717.35	4'091.80	4'800	4'600		
	Nettoaufwand		625.55		200		
3409.02	Zinsen auf Forstreserve	4'717.35		4'800			
4401.00	Zinsen Kontokorrent mit Einwohnergemeinde		4'091.80		4'600		

c) Artengliederung Zusammenzug

		Rechnung 2016		Budget 2016		Rechnung 2015	
		Aufwand	Ertrag	Aufwand	Ertrag	Aufwand	Ertrag
3	Aufwand	186'403.23		251'100		162'579.02	
30	Personalaufwand	7'272.10		7'100		6'564.80	
31	Sach- und übriger Betriebsaufwand	161'649.80		219'400		150'286.80	
34	Finanzaufwand	6'834.88		7'800		1'727.42	
36	Transferaufwand	10'646.45		16'800		4'000.00	
4	Ertrag		172'753.85		216'200		150'625.44
42	Entgelte		116'583.80		155'300		93'444.99
44	Finanzertrag		16'266.15		17'400		26'065.05
46	Transferertrag		39'903.90		43'500		31'115.40
9	Abschlusskonten		13'649.38		34'900		11'953.58
90	Abschluss Erfolgsrechnung		13'649.38		34'900		11'953.58
	Total Aufwand	186'403.23		251'100		162'579.02	
	Total Ertrag		186'403.23		251'100		162'579.02

d) Erfolgsrechnung Artengliederung

		Rechnung 2016		Budget 2016		Rechnung 2015	
		Aufwand	Ertrag	Aufwand	Ertrag	Aufwand	Ertrag
3	Aufwand	186'403.23		251'100		162'579.02	
30	Personalaufwand	7'272.10		7'100		6'564.80	
300	Behörden und Kommissionen	4'135.00		4'000		3'924.80	
3000	Löhne, Tag- und Sitzungsgelder an Behörden und Kommissionen	4'135.00		4'000		3'924.80	
301	Löhne des Verwaltungs- und Betriebspersonals	3'137.10		3'100		2'640.00	
3010	Löhne des Verwaltungs- und Betriebspersonals	3'137.10		3'100		2'640.00	
31	Sach- und übriger Betriebsaufwand	161'649.80		219'400		150'286.80	
310	Material- und Warenaufwand	2'696.65		2'300		1'932.30	
3101	Betriebs-, Verbrauchsmaterial	2'336.50		1'500		1'326.75	
3102	Drucksachen, Publikationen	114.15		700		521.55	
3103	Fachliteratur, Zeitschriften	246.00		100		84.00	
311	Nicht aktivierbare Anlagen					99.00	
3111	Maschinen, Geräte und Fahrzeuge					99.00	
312	Ver- und Entsorgung Liegenschaften VV	2'640.25		4'200		3'431.90	
3120	Ver- und Entsorgung Liegenschaften VV	2'640.25		4'200		3'431.90	
313	Dienstleistungen und Honorare	140'003.15		193'900		135'308.40	
3130	Dienstleistungen Dritter	138'837.90		192'700		134'252.15	
3132	Honorare externe Berater, Gutachter, Fachexperten etc.	300.00		200		253.60	
3134	Sachversicherungsprämien	865.25		1'000		802.65	
314	Baulicher und betrieblicher Unterhalt	13'898.90		16'500		7'813.45	
3141	Unterhalt Strassen / Verkehrswege	11'747.10		7'000		6'537.70	
3144	Unterhalt Hochbauten	2'151.80		9'500		1'275.75	
317	Spesenentschädigungen	2'410.85		2'500		1'701.75	
3170	Reisekosten und Spesen	2'410.85		2'500		1'701.75	
34	Finanzaufwand	6'834.88		7'800		1'727.42	

d) Erfolgsrechnung Artengliederung

		Rechnung 2016		Budget 2016		Rechnung 2015	
		Aufwand	Ertrag	Aufwand	Ertrag	Aufwand	Ertrag
340	Zinsaufwand	4'717.35		4'800			
3409	Übrige Passivzinsen	4'717.35		4'800			
349	Verschiedener Finanzaufwand	2'117.53		3'000		1'727.42	
3499	Übriger Finanzaufwand	2'117.53		3'000		1'727.42	
36	Transferaufwand	10'646.45		16'800		4'000.00	
361	Entschädigungen an Gemeinwesen	4'000.00		4'000		4'000.00	
3612	Entschädigungen an Gemeinden und Gemeindeverbände	4'000.00		4'000		4'000.00	
363	Beiträge an Gemeinwesen und Dritte	6'646.45		12'800			
3632	Beiträge an Gemeinden und Gemeindeverbände	6'646.45		12'800			

d) Erfolgsrechnung Artengliederung

		Rechnung 2016		Budget 2016		Rechnung 2015	
		Aufwand	Ertrag	Aufwand	Ertrag	Aufwand	Ertrag
4	Ertrag		172'753.85		216'200		150'625.44
42	Entgelte		116'583.80		155'300		93'444.99
424	Benützungsgebühren und Dienstleistungen		7'350.00		8'000		6'840.00
4240	Benützungsgebühren und Dienstleistungen		7'350.00		8'000		6'840.00
425	Erlös aus Verkäufen		108'986.80		147'300		86'604.99
4250	Verkäufe		108'986.80		147'300		86'604.99
426	Rückerstattungen		247.00				
4260	Rückerstattungen Dritter		247.00				
44	Finanzertrag		16'266.15		17'400		26'065.05
440	Zinsertrag		8'809.15		9'400		18'042.05
4401	Zinsen Forderungen und Kontokorrente		4'091.80		4'600		
4409	Übrige Zinsen von Finanzvermögen		4'717.35		4'800		18'042.05
447	Liegenschaftenertrag VV		7'423.00		8'000		8'023.00
4470	Pacht- und Mietzinse Liegenschaften VV		7'423.00		8'000		8'023.00
449	Übriger Finanzertrag		34.00				
4490	Aufwertungen VV		34.00				
46	Transferertrag		39'903.90		43'500		31'115.40
463	Beiträge von Gemeinwesen und Dritten		39'903.90		43'500		31'115.40
4631	Beiträge vom Kanton		18'257.45		15'700		16'115.40
4632	Beiträge von Gemeinden und Gemeindeverbänden		21'646.45		27'800		15'000.00

d) Erfolgsrechnung Artengliederung

		Rechnung 2016		Budget 2016		Rechnung 2015	
		Aufwand	Ertrag	Aufwand	Ertrag	Aufwand	Ertrag
9	Abschlusskonten		13'649.38		34'900		11'953.58
90	Abschluss Erfolgsrechnung		13'649.38		34'900		11'953.58
901	Abschluss Spezialfinanzierungen		13'649.38		34'900		11'953.58
9011	Abschluss Spezialfinanzierungen im EK, Aufwandüberschuss		13'649.38		34'900		11'953.58
	Total Aufwand	186'403.23		251'100		162'579.02	
	Total Ertrag		186'403.23		251'100		162'579.02

a) Bilanz Zusammenzug

		Bestand am 01.01.2016	Zuwachs	Veränderungen Abgang	Bestand am 31.12.2016
1	Aktiven	2'726'437.49	756'197.11	770'167.44	2'712'467.16
10	Finanzvermögen	657'166.49	756'163.11	770'167.44	643'162.16
101	Forderungen	568'303.77	756'163.11	681'304.72	643'162.16
104	Aktive Rechnungsabgrenzungen	88'862.72		88'862.72	
14	Verwaltungsvermögen	2'069'271.00	34.00		2'069'305.00
140	Sachanlagen VV	2'069'271.00	34.00		2'069'305.00
2	Passiven	2'726'437.49	3'155.35	17'125.68	2'712'467.16
20	Fremdkapital	1'981.60	3'155.35	3'476.30	1'660.65
200	Laufende Verbindlichkeiten	1'981.60	3'155.35	3'476.30	1'660.65
29	Eigenkapital	2'724'455.89		13'649.38	2'710'806.51
291	Fonds	655'184.89		13'649.38	641'535.51
295	Aufwertungsreserve	2'069'271.00			2'069'271.00

b) Bilanz		Bestand am 01.01.2016	Zuwachs	Veränderungen Abgang	Bestand am 31.12.2016
1	Aktiven	2'726'437.49	756'197.11	770'167.44	2'712'467.16
10	Finanzvermögen	657'166.49	756'163.11	770'167.44	643'162.16
101	Forderungen	568'303.77	756'163.11	681'304.72	643'162.16
1010	Forderungen aus Lieferungen und Leistungen gegenüber Dritten		44'036.46		44'036.46
10100	Forderungen aus Lieferungen und Leistungen		44'036.46		44'036.46
10100.09	Forderungen (manuell)		44'036.46		44'036.46
1011	Kontokorrente mit Dritten	568'303.77	599'125.70	568'303.77	599'125.70
10110	Kontokorrente mit Dritten	568'303.77	599'125.70	568'303.77	599'125.70
10110.01	Kontokorrent Einwohnergemeinde	568'303.77	599'125.70	568'303.77	599'125.70
1015	Interne Kontokorrente		113'000.95	113'000.95	
10153	Abrechnungskonten Löhne		113'000.95	113'000.95	
10153.01	Abrechnungskonto Löhne		113'000.95	113'000.95	
104	Aktive Rechnungsabgrenzungen	88'862.72		88'862.72	
1041	Sach- und übriger Betriebsaufwand	34'736.60		34'736.60	
10410	RA Sach- und übriger Betriebsaufwand	34'736.60		34'736.60	
10410.00	RA Sach- und übriger Betriebsaufwand	34'736.60		34'736.60	
1044	Finanzaufwand / Finanzertrag	500.00		500.00	
10440	RA Finanzaufwand / Finanzertrag	500.00		500.00	
10440.00	RA Finanzaufwand / Finanzertrag	500.00		500.00	

b) Bilanz		Bestand am 01.01.2016	Zuwachs	Veränderungen Abgang	Bestand am 31.12.2016
1045	Übriger betrieblicher Ertrag	53'626.12		53'626.12	
10450	RA übriger betrieblicher Ertrag	53'626.12		53'626.12	
10450.00	RA übriger betrieblicher Ertrag	53'626.12		53'626.12	
14	Verwaltungsvermögen	2'069'271.00	34.00		2'069'305.00
140	Sachanlagen VV	2'069'271.00	34.00		2'069'305.00
1400	Grundstücke VV	35'036.00			35'036.00
14000	Grundstücke allgemeiner Haushalt	35'036.00			35'036.00
14000.01	Grundstücke allgemeiner Haushalt	35'036.00			35'036.00
1404	Hochbauten	3.00			3.00
14040	Hochbauten allgemeiner Haushalt	3.00			3.00
14040.01	Hochbauten allgemeiner Haushalt	3.00			3.00
1405	Waldungen	2'034'232.00	34.00		2'034'266.00
14050	Waldungen allgemeiner Haushalt	2'034'232.00	34.00		2'034'266.00
14050.01	Waldungen allgemeiner Haushalt	2'034'232.00	34.00		2'034'266.00

b) Bilanz		Bestand am 01.01.2016	Zuwachs	Veränderungen Abgang	Bestand am 31.12.2016
2	Passiven	2'726'437.49	3'155.35	17'125.68	2'712'467.16
20	Fremdkapital	1'981.60	3'155.35	3'476.30	1'660.65
200	Laufende Verbindlichkeiten	1'981.60	3'155.35	3'476.30	1'660.65
2002	Steuern	1'981.60	3'155.35	3'476.30	1'660.65
20022	Steuerschulden MWST	1'981.60	3'155.35	3'476.30	1'660.65
20022.51	MWST-Umsatzsteuer Waldwirtschaft	1'981.60	3'155.35	3'476.30	1'660.65
29	Eigenkapital	2'724'455.89		13'649.38	2'710'806.51
291	Fonds	655'184.89		13'649.38	641'535.51
2910	Fonds im Eigenkapital	655'184.89		13'649.38	641'535.51
29100	Fonds im Eigenkapital	655'184.89		13'649.38	641'535.51
29100.01	Forstreservefonds	655'184.89		13'649.38	641'535.51
295	Aufwertungsreserve	2'069'271.00			2'069'271.00
2950	Aufwertungsreserve	2'069'271.00			2'069'271.00
29500	Aufwertungsreserve allgemeiner Haushalt	2'069'271.00			2'069'271.00
29500.01	Aufwertungsreserve übrige Anlagen	3.00			3.00
29500.02	Aufwertungsreserve Grundstücke	2'069'268.00			2'069'268.00

Eigenkapitalnachweis

	Verpflichtungen bw. Vorschüsse gegenüber Spezialfinanzierunge n	Fonds	Rücklagen der Globalbudgetbereiche	Vorfinanzierungen	Aufwertungsreserve VV	Neubewertungsreserv e FV	Bilanzüberschuss / -fehlbetrag	Eigenkapital (Total)
	290	291	292	293	295	296	299	29
Bestand per 01.01.2016	0.00	655'184.89	0.00	0.00	2'069'271.00	0.00	0.00	2'724'455.89
Einlagen in Spezialfinanzierungen EK	0.00							0.00
3510								
Entnahmen aus Spezialfinanzierungen des EK	0.00							0.00
4510								
Einlagen in Fonds des EK		0.00						0.00
3511								
Entnahmen aus Fonds EK		0.00						0.00
4511								
Einlagen in Rücklagen der Globalbudgetbereiche			0.00					0.00
3892								
Entnahmen aus Rücklagen der Globalbudgetbereiche			0.00					0.00
4892								
Einlagen in Vorfinanzierungen des EK				0.00				0.00
3893								
Entnahmen aus Vorfinanzierungen des EK				0.00				0.00
4893								
Abtragung Bilanzfehlbetrag							0.00	0.00
3899								
Bildung Neubewertungsreserve						0.00		0.00
Auflösung Neubewertungsreserve						0.00		0.00
Einlage in Bilanzüberschuss / -fehlbetrag							0.00	0.00
Bildung Aufwertungsreserve					0.00			0.00
Entnahmen aus Aufwertungsreserve					0.00			0.00
4895								
Auflösung Aufwertungsreserve					0.00			0.00
Jahresergebnis	0.00	-13'649.38					0.00	-13'649.38
90								
Bestand per 31.12.2016	0.00	641'535.51	0.00	0.00	2'069'271.00	0.00	0.00	2'710'806.51

Mandant: Gemeinde Murgenthal

Anlagespiegel

1 Grundstücke	Ortsbürgergemeinde				
	Vorjahr	2016			
Anschaffungskosten Stand 1.1.	2'068'061.00	2'069'268.00			
Zugänge	1'207.00	34.00			
Abgänge					
Umgliederungen					
Stand per 31.12.	2'069'268.00	2'069'302.00			
Kumulierte Abschreibungen Stand 1.1.					
Ordentliche Abschreibungen					
Ausserplanmässige Abschreibungen					
Abschreibungen auf Abgänge					
Wertberichtigungen					
Wertaufholungen					
Umgliederungen					
Stand per 31.12.					
Buchwert per 31.12.	2'069'268.00	2'069'302.00			
in % der Anschaffungskosten	100.0%	100.0%			
davon Anlagen in Leasing					
davon verpfändete Anlagen					
Brandversicherungswerte					

Mandant: Gemeinde Murgenthal

Anlagespiegel

2 Gebäude, Hochbauten	Ortsbürgergemeinde				
	Vorjahr	2016			
Anschaffungskosten Stand 1.1.	3.00	3.00			
Zugänge					
Abgänge					
Umgliederungen					
Stand per 31.12.	3.00	3.00			
Kumulierte Abschreibungen Stand 1.1.					
Ordentliche Abschreibungen					
Ausserplanmässige Abschreibungen					
Abschreibungen auf Abgänge					
Wertberichtigungen					
Wertaufholungen					
Umgliederungen					
Stand per 31.12.					
Buchwert per 31.12.	3.00	3.00			
in % der Anschaffungskosten	100.0%	100.0%			
davon Anlagen in Leasing					
davon verpfändete Anlagen					
Brandversicherungswerte					

GELDFLUSSRECHNUNG

Ortsbürgergemeinde Murgenthal

2016
CHF

Bezeichnung

Ergebnis Erfolgsrechnung ohne Spezialfinanzierung (+ = Ertragsüberschuss / - = Aufwandüberschuss)	0.00
Ergebnis Spezialfinanzierung (+ = Ertragsüberschuss / - = Aufwandüberschuss)	-13'649.38
Abschreibungen von Verwaltungsvermögen und Investitionsbeiträgen	0.00
Abtragung Bilanzfehlbetrag	0.00
Wertberichtigungen auf Darlehen und Beteiligungen	0.00
Auflösung passivierte Investitionsbeiträge (-)	0.00
Entnahme (-) aus Aufwertungsreserve	0.00
Realisierte Kursverluste (+) und Gewinne (-) / Wertberichtigungen Anlagen FV	0.00
Aufwertung VV (-)	-34.00
Abnahme (+) / Zunahme (-) von Forderungen	-44'036.46
Abnahme (+) / Zunahme (-) von aktiven Rechnungsabgrenzungen	88'862.72
Abnahme (+) / Zunahme (-) von Vorräten	0.00
Abnahme (-) / Zunahme (+) von laufenden Verbindlichkeiten	-320.95
Abnahme (-) / Zunahme (+) von passiven Rechnungsabgrenzungen	0.00
Abnahme (-) / Zunahme (+) von kurzfristigen Rückstellungen	0.00
Abnahme (-) / Zunahme (+) von langfristigen Rückstellungen	0.00
Abnahme (-) / Zunahme (+) von Fonds im Eigenkapital	0.00
Abnahme (-) / Zunahme (+) von Legaten und Stiftungen ohne eigene Rechtspersönlichkeit im EK	0.00
Abnahme (-) / Zunahme (+) von Rücklagen der Globalbudgetbereiche	0.00
Abnahme (-) / Zunahme (+) von Vorfinanzierungen	0.00

Geldfluss aus operativer Tätigkeit 30'821.93

Geldfluss aus Investitions- und Anlagentätigkeit

Liquiditätswirksame Einnahmen (+) der Investitionsrechnung (exkl. Darlehen/Beteiligungen)	0.00
Liquiditätswirksame Ausgaben (-) der Investitionsrechnung (exkl. Darlehen/Beteiligungen)	0.00
Rückzahlung bzw. Verkauf (+) von Darlehen und Beteiligungen, Grundkapitalien VV	0.00
Vergabe bzw. Kauf (-) von Darlehen und Beteiligungen, Grundkapitalien VV	0.00

Geldfluss aus Investitionstätigkeit ins Verwaltungsvermögen 0.00

Verkauf (+) von Sachanlagen FV	0.00
Kauf (-) / Investitionen (-) von Sachanlagen FV	0.00
Zunahme (-) / Abnahme (+) von Kontokorrenten (aktive) mit Dritten	0.00
Verkauf (+) von Finanzanlagen FV	0.00
Kauf (-) von Finanzanlagen FV	0.00

Geldfluss aus Anlagentätigkeit ins Finanzvermögen 0.00

Geldfluss aus Investitions- und Anlagentätigkeit 0.00

Geldfluss aus Finanzierungstätigkeit

Abnahme (-) / Zunahme (+) von Kontokorrenten (passive) mit Dritten	0.00
Aufnahme (+) von Finanzverbindlichkeiten	0.00
Rückzahlung (-) von Finanzverbindlichkeiten	0.00
Abnahme (-) / Zunahme (+) von Verbindlichkeiten gegenüber Fonds im Fremdkapital	0.00
Zunahme (+) von Legaten und Stiftungen ohne eigene Rechtspersönlichkeit im EK	0.00

Geldfluss aus Finanzierungstätigkeit 0.00

Total Geldfluss 30'821.93

Bestand Flüssige Mittel inkl. Kontokorrent Einwohnergemeinde 1.1. 568'303.77

Bestand Flüssige Mittel inkl. Kontokorrent Einwohnergemeinde 31.12. 599'125.70

Kontrollrechnung Differenz Geldfluss 0.00

Zusätzliche Angaben zur Rechnung 2016 der Ortsbürgergemeinde

Wertberichtigungen

Keine

Vorräte/Holzvorrat

Es wurden keine Holzvorräte verbucht, da die Wesentlichkeitsgrenze von CHF 25 000 nicht erreicht wird.