

Murgenthal - natürlich vielfältig

Rechnung 2015



Inhaltsverzeichnis	Seite
Statistisches pro 2015	4
Erläuterungen Rechnung 2015	9
Erfolgsausweise und Finanzierungsausweise	18
Erfolgsrechnung	30
Artengliederung Erfolgsrechnung	66
Investitionsrechnung	76
Artengliederung Investitionsrechnung	82
Bilanz Einwohnergemeinde	85
Anhänge zur Jahresrechnung	101
Ortsbürgergemeinde Erläuterungen Rechnung 2015	122
Erfolgsausweis und Finanzierungsausweis	125
Erfolgsrechnung	127
Artengliederung Erfolgsrechnung	130
Bilanz	135
Anhänge zur Jahresrechnung	139

1 <u>Wohnbevölkerung</u>		Schweizer	Ausländer	Total
Zahl der Einwohner am	31.12.2014	2'352	531	2'883
Zahl der Einwohner am	31.12.2015	2'358	546	2'904
2 <u>Stimmberechtigte</u>				
Einwohner (inkl. Ortsbürger)		1'933	(1'920)	
Ortsbürger		191	(193)	
3 <u>Abstimmungen, Wahlen und Gemeindeversammlungen</u>				
Eidgenössische Volksabstimmungen und -wahlen (Vorlagen)		7	(12)	
Kantonale Volksabstimmungen und -wahlen (Vorlagen)		4	(2)	
Bezirkswahlen		1	(-)	
Kommunale Wahlen und Abstimmungen (Urnengänge)		-	(-)	
Einwohner- und Ortsbürgergemeindeversammlungen		2+2	(2+2)	
4 <u>Sitzungen</u>				
		Sitzungen		Geschäfte
Gemeinderat		48	(47)	669 (665)
Schulpflege		12	(10)	268 (273)
Finanzkommission Einwohnergemeinde		10	(9)	18 (16)
Feuerwehrkommission		4	(4)	83 (195)
Steuerkommission		2	(1)	
5 <u>Steuerwesen</u>				
<u>Zahl der Steuerpflichtigen</u>				
Selbständigerwerbende		102	(96)	
Landwirte		37	(39)	
Unselbständigerwerbende		1'491	(1'480)	
Total		1'630	(1'615)	
Auswärtige		119	(106)	

6 Bauwesen

Baubewilligungen wurden erteilt für

Wohnbauten (Ein- und Mehrfamilienhäuser)	8	(13)
Wohnungsbauten in bestehenden Gebäuden	0	(1)
Öffentliche Bauten	1	(-)
Garagen, Einstellräume, Gartenhäuser	8	(5)
Autounterstände	3	(3)
Andere Neu- und Umbauten, Fassadenrenovationen	14	(12)
Landwirtschaftliche Bauten	0	(1)
Parkplatz- und Sitzplatzbauten, Zufahrten	12	(10)
Schwimmbäder, Heizungen	5	(6)
Erdwärmenutzung mit Sonden	0	(1)
Solaranlagen	2	(2)
Verschiedene Anbauten (Wintergärten)	3	(1)
Biotope, Weiher	-	(-)
Gartenzäune und Einfriedigungen	9	(1)
Erschliessung	0	(1)
Plakatstellen/Werbung	0	(2)
Mobilfunkantennen	1	(1)

7 Kehricht

Hauskehricht	606.84 Tonnen	(604.95 Tonnen)
Altpapier	146.71 Tonnen	(155.06 Tonnen)
Karton	33.63 Tonnen	(31.12 Tonnen)
Altmetall	18.73 Tonnen	(22.48 Tonnen)
Altglas	103.03 Tonnen	(100.32 Tonnen)
Aluminium/Weissblech	4.71 Tonnen	(4.89 Tonnen)
Altöl	1'840 Liter	(1'707 Liter)
Pet	3.45 Tonnen	(3.49 Tonnen)
Grüngut	177.70 Tonnen	(196.78Tonnen)

8 Wasserverbrauch

Total	281'185 m3	(264'744 m3)
pro Einwohner und Tag	265 Liter	(251 Liter)

9 Stromverbrauch

Einkauf Onyx / BKW	14'527'622 kWh (13'726'572 kWh)
Wasserkraftwerk Rotkanal	137'270 kWh (145'176 kWh)
Rücklieferung Photovoltaik-Anlagen	194'252 kWh (139'452 kWh)
Total	14'859'114 kWh (14'011'200 kWh)

10 Inventurwesen

Steuerinventare, davon	15	(22)
- Feststellungserklärungen (nicht erbschaftssteuerpflichtige Fälle)	11	(18)
- Inventuramtliche Erklärungen (kein Vermögen)	-	(-)
Öffentliche Inventare	4	(1)
Sicherungsinventare	-	(-)
Konkursamtliche Liquidation	-	(-)

11 Kindes- und Erwachsenenschutz

Über die Gemeinde eingereichte Gefährdungsmeldungen	2	(-)
Erteilte Abklärungsaufträge	4	(4)
Vom Sozialdienst Rothrist geführte Mandate	27	(25)

12 Betreibungsamt

Gesamtzahl der Betreibungen	869	(1'096)
Forderungsbetrag	Fr. 2'523'559.59	(Fr. 3'970'809.10)
Betreibung auf Pfändung oder Konkurs	866	(1'092)
Betreibung auf Wechsel	-	(-)
Betreibung auf Faustpfand	-	(-)
Betreibung auf Grundpfand	3	(4)
Rechtsvorschläge	77	(101)
Pfändungen	490	(637)
Konkursandrohungen	2	(9)
Verwertungen	290	(398)
Verlustscheine nach Art. 115 SchKG	196	(239)
Verlustscheine nach Art. 149 SchKG	265	(260)
Pfandausfallscheine	-	(-)

13 Zivilstandswesen

Zivilstandsereignisse von EinwohnerInnen

Geburten	24	(24)
Todesfälle, davon	22	(23)
- in Murgenthal verstorben	9	(12)
Trauungen	16	(16)
Scheidungen	7	(6)

14 Einbürgerungen

Eingereichte Einbürgerungsgesuche (Anzahl Personen)	4	(11)
Vor dem Entscheid der Gemeinde zurückgezogene Einbürgerungsgesuche	-	-
Abgewiesene Einbürgerungsgesuche	-	-
Hängige und sistierte Einbürgerungsgesuche	4	(4)
Zusicherungen des Gemeindebürgerrechts	8	(11)

15 Schülerzahlen

Kindergarten	66	(62)
Einschulung	8	(14)
Primarschule	176	(167)

16 Fahrzeugbestand

Total Fahrzeuge, davon	2'872	(2'859)
- Personenwagen	1'872	(1'856)
- Motorräder	285	(313)
- Anhänger	311	(310)

17 Rechtsgeschäfte, welche der Gemeinderat gemäss § 9 Abs. 4 der Gemeindeordnung in eigener Kompetenz abschloss

Dienstbarkeitsvertrag / Zu Gunsten der Einwohnergemeinde Murgenthal und zu Lasten Parzelle 240 / Baurecht für die Trafostation Nr. 1603

08.03.2016

RECHNUNG EINWOHNERGEMEINDE

ERLÄUTERUNGEN zur Rechnung 2015

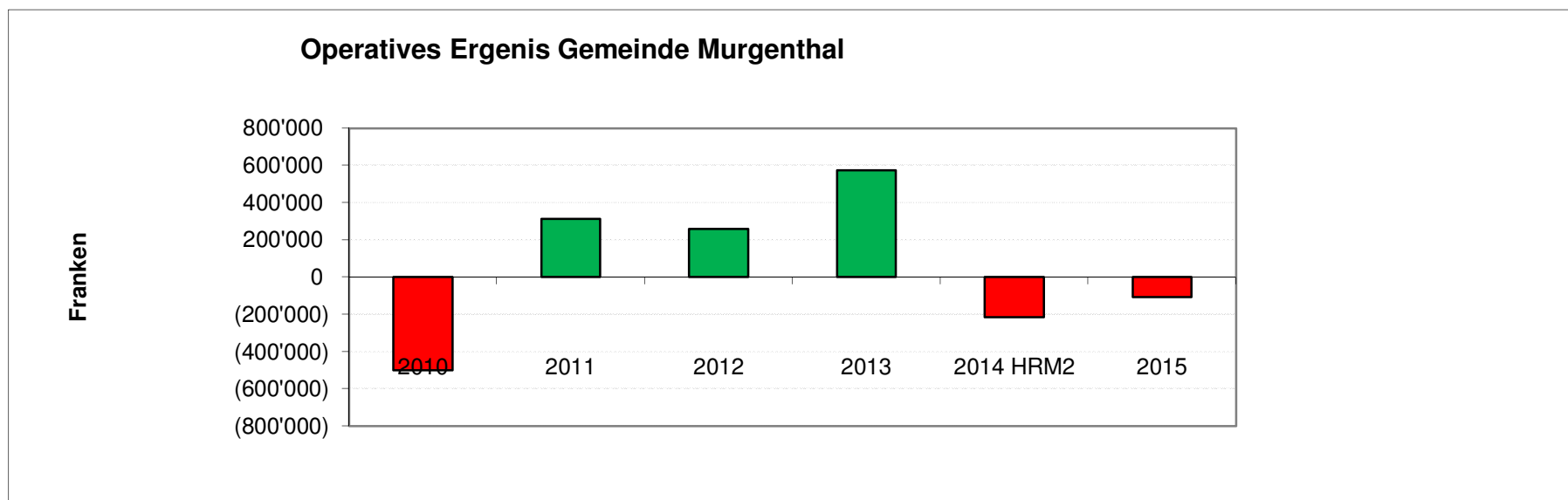
a) Allgemeines

Die Rechnung 2015 der Einwohnergemeinde Murgenthal basiert auf den Richtlinien und dem Kontenplan des Harmonisierten Rechnungsmodells 2 (HRM2). Als Vergleich zur Rechnung 2015 stehen das Budget und die Vorjahresrechnung zur Verfügung.

Als das Budget 2015 erstellt wurde, lag noch keine abgeschlossene Rechnung nach HRM2 vor. Deshalb ergeben Verschiebungen auf andere Konten und neue Erkenntnisse viele Abweichungen gegenüber dem Budget.

EINWOHNERGEMEINDE

Die Rechnung 2015 schliesst mit einem Ertragsüberschuss von Fr. 258'327.92 ab (im Voranschlag war ein Ertragsüberschuss von Fr. 140'500 budgetiert). Das Ergebnis ist somit um rund Fr. 117'800 besser ausgefallen als budgetiert. Nur durch den ausserordentlichen Ertrag (Entnahme aus der Aufwertungsreserve bis 2018 möglich) von Fr. 365'800 ist die Rechnung positiv ausgefallen. Das Operative Ergebnis ist negativ und beträgt -Fr. 107'400.



Kennzahlen Rechnung 2015 (kursiv = Vorjahr)

Nettoschuld pro Einwohner (Nettoschuld in Franken pro Einwohner per 31.12.15)

Fr. 626.87

Eine Pro-Kopf-Verschuldung bis Fr. 2'500 kann als tragbar eingestuft werden.

Bei der Beurteilung ist ergänzend die finanzielle Leistungsfähigkeit massgebend (Selbstfinanzierungsanteil berücksichtigen).

Fr. 612.42

<0	Nettovermögen
0 - 1'000	geringe Verschuldung
1'001 - 2'500	mittlere Verschuldung
2'501 - 5000	hohe Verschuldung
> 5'000	sehr hohe Verschuldung

Nettoverschuldungsquotient (Nettoschuld in Prozent vom Fiskalertrag/Finanzausgleich)

23.32%

Zeigt, welcher Anteil vom Fiskalertrag/Finanzausgleich bzw. wie viele Jahreseinheiten erforderlich wären, um die Nettoschuld abzutragen. Ein Nettoverschuldungsquotient von unter 100% weist auf eine kurze Bindungsdauer hin. Der Quotient sollte nicht über 150% betragen.

22.66%

< 100%	gut
100% - 150%	genügend
> 150%	schlecht

Zinsbelastungsanteil (Nettozinsaufwand in Prozent vom laufenden Ertrag)

0.66%

Zeigt, welcher Anteil des laufenden Ertrags durch den Nettozinsaufwand gebunden ist. Je tiefer dieser Wert ist, desto grösser der Handlungsspielraum. Der Anteil sollte nicht über 9% betragen.

0.79%

<0%	Zinsertrag
0% - 4%	gut
4% - 9%	genügend
>9%	schlecht

Eigenkapitaldeckungsgrad (Relevantes Eigenkapital in Prozent vom operativen Aufwand Vorjahr)

328.00%

Zeigt, welche frei verfügbaren Reserven zur Deckung allfälliger Defizite bestehen. Ein Eigenkapitaldeckungsgrad von über 100% weist auf einen hohen Reservebestand hin. Der Deckungsgrad muss mindestens 30% betragen.

373.75%

Selbstfinanzierungsanteil (Selbstfinanzierung in Prozent vom laufenden Ertrag) **7.14%**
 Zeigt, welcher Anteil des laufenden Ertrags zur Finanzierung der Investitionen oder zum Abbau von Schulden aufgewendet werden kann (finanzielle Leistungsfähigkeit). Ein Selbstfinanzierungsanteil von über 20% weist auf ein hohes Investitions-/Amortisationspotenzial hin. Der Anteil sollte nicht unter 10% betragen. **5.79%**

>20%	gut
10% - 20%	mittel
<10%	schlecht

Selbstfinanzierungsgrad (Selbstfinanzierung in Prozent der Nettoinvestitionen) **112.01%**
 Zeigt, welcher Anteil der Nettoinvestitionen aus eigenen Mitteln finanziert werden kann. Ein Selbstfinanzierungsgrad von über 100% weist auf eine hohe Eigenfinanzierung hin. Der Anteil sollte nicht unter 50% betragen. Jährliche Schwankungen beim Selbstfinanzierungsgrad sind nicht ungewöhnlich, langfristig sollte ein Selbstfinanzierungsgrad von 100% angestrebt werden. **22.52%**

Kapitaldienstanteil (Nettozinsaufwand + Abschreibungen in Prozent vom laufenden Ertrag) **8.98%**
 Zeigt, wie stark der laufende Ertrag durch den Zinsendienst und die Abschreibungen (Kapitaldienst) belastet ist. Der Anteil sollte nicht über 15% betragen. **8.71%**

<5%	geringe Belastung
5% - 15%	tragbare Belastung
>15%	hohe Belastung

b) Zur Erfolgsrechnung

0 Allgemeine Verwaltung

- 0220.3130.00 Für die Reorganisation und die Einführung einer elektronischen Aktenablage wurden im Budget Fr. 15'000 eingesetzt. Die Einführung der Aktenablage verzögert sich.
- 0220.3132.00 Die budgetierten Beraterkosten (u.a. Broker-Mandat) mussten nicht beansprucht werden.
- 0220.4210.01 Die Bautätigkeit ist hoch und dadurch werden mehr Gebühren als budgetiert eingenommen.
- 0290.3143.00 Unterhalt der Pumpe beim Kirchenweiher in Glashütten und Treppensanierung beim Kirchgemeindehaus in Riken.

1 Öffentliche Ordnung und Sicherheit, Verteidigung

1400.3132.00	Kosten für die Parzellarvermessung Fr. 10'100 (amtliche Vermessung Los 4).
1400.4612.03	Mandatsentschädigungen von Verbeiständeten, festgesetzt durch die Kindes- und Erwachsenenschutzbehörde (Familiengericht).
1500.3010.01	Gegenüber dem Vorjahr hat die Anzahl der Feuerwehreinsätze für verschiedene Hilfeleistungen (u.a. Unfälle) zugenommen.
1500.3144.00	Unterhalt der Feuerwehr Sectionaltore.
1620.3612.01	Die definitive Rechnung 2015 der ZSO Zofingen folgt im Jahr 2016. Budgetiert waren Materialbeschaffungen für über Fr. 170'000.--. Dies wird sich im Folgejahr für Murgenthal auswirken.

2 Bildung

2110.3631.00	Der pauschale Personalaufwand (Lehrerlöhne) wird auf die verschiedenen Schulstufen verteilt.
2120.3631.00	(2110/2120/2190). Beim Budgetieren wurde mit 17.89 Stellen gerechnet, effektiv waren es 15.33 Stellen. Der Aufwand verringert sich um ca. Fr. 105'000.
2130.3632.01	Die Konti 2130.3632.00 und 2130.3632.01 werden zusammengeführt.
2200.3614.00	Zunahme der Kinder, welche eine Sonderschule besuchen. Die Nebenkosten sind von den Eltern zu bezahlen.
2200.4260.00	
2300.3631.00	Mehr Schulgelder infolge Zunahme der Schülerzahlen.

4 Gesundheit

4120.3631.00	Günstiger Verlauf bei den kostenpflichtigen Fällen in der Pflegefinanzierung.
--------------	---

5 Soziale Sicherheit

5430.0000	Der Nettoaufwand für die Alimentenbevorschussung beträgt Fr. 77'700 (2014: 52'000).
5440.0000	Seit 1. März 2013 ist die Jugendarbeiter-Stelle nicht mehr besetzt. Die Jugendarbeit wird im Laufe des Jahres 2016 wieder aufgenommen. Beschluss der Gemeindeversammlung vom 27. November 2015.
5720.0000	Der Nettoaufwand für die gesetzliche wirtschaftliche Hilfe beträgt Fr. 180'500 (2014: 305'800).
5720.4260.00	Durch verschiedene Rückerstattungen verringerte sich der Nettoaufwand.

- 5730.4611.00 Infolge Änderung eines Kostenersatzendes gab es eine Nachzahlung.
5790.3612.00 Der Regionale Sozialdienst wurde Ende 2014 aufgelöst. Es erfolgte eine Rückerstattung.

6 Verkehr und Nachrichtenübermittlung

- 6150.3132.00 U.a. Honorar für die Vorbereitung des Geschäftes "Schulwegsicherheit" zuhanden der Gemeindeversammlung vom 27.11.15 und weitere Projekte.

7 Umweltschutz und Raumordnung

Wasserwerk (Gemeindebetrieb) 7101

Bei einem Gesamtumsatz von Fr. 538'400 schliesst die Rechnung mit einem Ertragsüberschuss von Fr. 176'647.10 (Budget Fr. 120'900) ab. Die Abschreibungen betragen Fr. 108'130.05. Die Nettoschuld des Wasserwerkes betrug per 1.1.2015 Fr. 1'634'007.60 und wurde mit 1.01% verzinst = Fr. 16'503.50.

- 7101.3130.00 Der Budgetkredit (Digitaler Wasserleitungskataster) wird nicht benötigt, da an der Gemeindeversammlung vom 12.06.15 ein Verpflichtungskredit für das Gesamtprojekt bewilligt wurde.
7101.3143.00 Zahlreiche Wasserleitungsbrüche und Belagssanierung nach Rohrleitungsbruch über SBB-
7101.4260.00 Überführung Dorfstrasse aus dem Jahr 2011. Die Versicherung bezahlte daran Fr. 25'000.

Abwasserbeseitigung (Gemeindebetrieb) 7201

Bei einem Gesamtumsatz von Fr. 597'800 schliesst die Rechnung mit einem Ertragsüberschuss von Fr. 93'729.25 (Budget Fr. 131'200) ab. Die Abschreibungen betragen Fr. 115'032.45. Das Nettovermögen der Abwasserbeseitigung betrug per 1.1.2015 Fr. 202'360.55 und wurde mit 1.01% verzinst = Fr. 2'043.85.

Abfallwirtschaft (Gemeindebetrieb) 7301

Bei einem Gesamtumsatz von Fr. 373'100 schliesst die Rechnung mit einem Ertragsüberschuss von Fr. 83'220.55 (Budget Fr. 78'700) ab. Die Abschreibungen betragen Fr. 5'356.65. Das Nettovermögen der Abwasserbeseitigung betrug per 1.1.2015 Fr. 105'904.75 und wurde mit 1.01% verzinst = Fr. 1'069.65.

7690.3140.00 Die Arbeiten an der Sanierung Deponie Brunnrain sind abgeschlossen. Fr. 34'100 konnten den Rückstellungen (Konto 20550.02) entnommen werden. Die Bundes - und Kantonsbeiträge werden im Jahr 2016 erwartet.

8 Volkswirtschaft

Elektrizitätswerk (Netz und Stromhandel Gemeindebetrieb) 8711 und 8712

Bei einem Gesamtumsatz von Fr. 2'801'578.69 (DS 8711 und 8712) schliesst die Rechnung mit einem Ertragsüberschuss von Fr. 291'763.18 (Budget Fr. 444'200) ab. Die Abschreibungen betragen Fr. 177'272.65. Das Nettovermögen des Elektrizitätswerks betrug per 1.1.2015 Fr. 915'785.74 und wurde mit 1.01% verzinst = Fr. 9'249.45.

8711/8712.3132 Digitale Werkpläne.

8711.3143.04 U.a. Vorleistung für Verkabelung Chaletweg und Behebung einer Kabelstörung.

9 Finanzen und Steuern

- 9100 **Allgemeine Gemeindesteuern**
Die budgetierten Allgemeinen Gemeindesteuern wurden um Fr. 88'100 oder 1.36% nicht erreicht. Die pauschalen Wertberichtigung auf Steuerforderungen wurden um Fr. 7'900 erhöht und betragen Fr. 84'600 (Konto 10120.99).
- 9101 **Sondersteuern**
Bei den Sondersteuern konnten die Einzelwertberichtigungen aufgelöst werden, da tatsächliche Forderungsverluste entstanden sind.
- 9300 **Finanzausgleich**
Nebst dem ordentlichen Finanzausgleich werden bis ins Jahr 2016 Ausgleichsbeiträge ausgerichtet. Diese berechnen sich aus der Mehrbelastung der Volksschule abzüglich der Entlastung aus der Spitalfinanzierung. Dieser Betrag wurde gegenüber dem Budget korrigiert.
- 9610 **Zinsen**
Durch die andauernde Tiefzinsphase konnten Darlehen zu äusserst attraktivem Zinssatz aufgenommen werden. Kurzfristige Darlehen können mit einem Zinssatz von 0.06 % aufgenommen werden.
- 9901.3151.00 Unvorgesehene und hohe Reparaturen an den Fahrzeugen des Bauamtes.
9905.3052.00 Auflösung des Sicherheitsfonds bei der Pensionskasse PKG.

Abschreibungen und Entnahme aus Aufwertungsreserven

Gesamtabschreibungen, welche mit HRM2 über dem Betrag nach bisherigem Rechnungsmodell liegen, können der sogenannten "Aufwertungsreserve" entnommen werden. Dieser Betrag wurde per 31.12.2014 eingefroren und beträgt Fr. 365'751.25.

Folgende Abschreibungen wurden verbucht:

		Franken
0220	Allgemeine Dienste (EDV Anlage)	40'692.30
0290	Verwaltungsliegenschaften	167'490.50
1500	Feuerwehr	40'027.65
1610	Militärische Verteidigung	13'277.25

1620	Zivilschutz	9'114.45
2120	Primarstufe	30'730.70
2170	Schulliegenschaften	423'291.75
4120	Kranken-, Alters- und Pflegeheime	11'428.55
6130	Kantonsstrassen	27'407.85
6150	Gemeindestrassen	53'505.00
6210	Bahninfrastruktur	5'500.50
7710	Friedhof und Bestattung	4'135.40
Total Abschreibungen Einwohnergemeinde		826'601.90

c) Zur Investitionsrechnung

Nettoinvestitionen	Details siehe Investitionsrechnung	Budget	Rechnung
Einwohnergemeinde		878'000.00	634'134.25
Wasserwerk		280'000.00	227'787.30
Abwasserbeseitigung		1'096'000.00	265'194.65
Abfallwirtschaft		0.00	0.00
Elektrizitätswerk		445'000.00	207'783.00
Total		2'699'000.00	1'334'899.20

Gegenüber dem Voranschlag gab es zahlreiche Verschiebungen oder Änderungen.

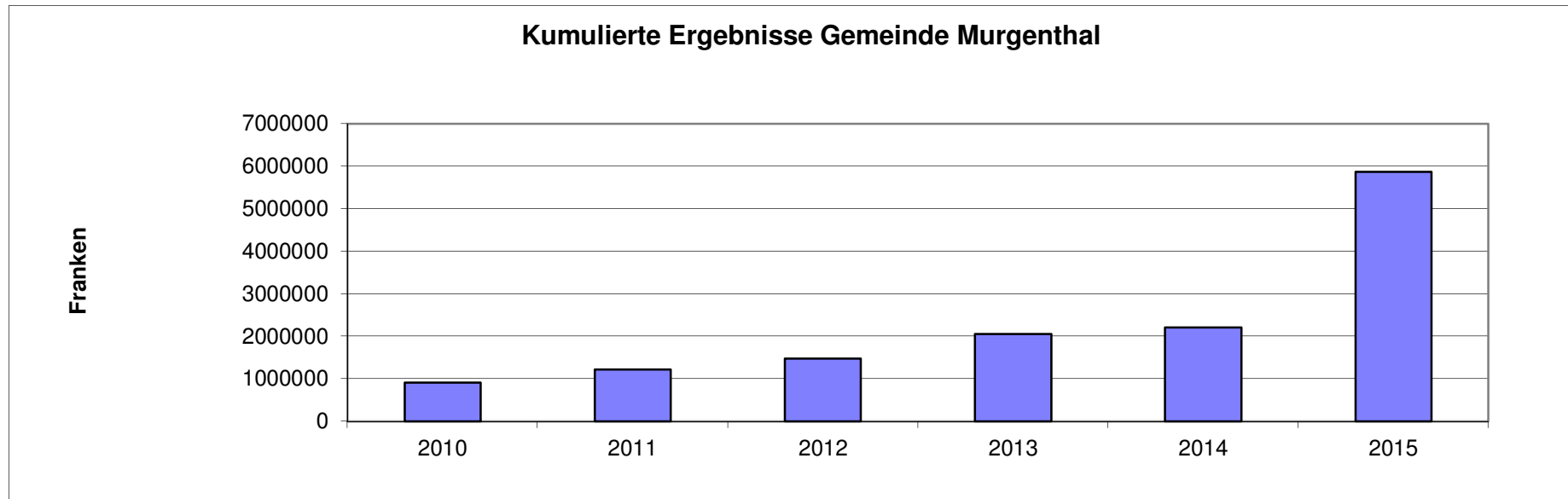
In der Abwasserbeseitigung und im Elektrizitätswerk konnten geplante Vorhaben noch nicht ausgeführt oder die Ausgaben werden auf das nächste Jahr verschoben.

Details in der Investitionsrechnung ab Seite 76.

d) Zur Bilanz

Bei der Einwohnergemeinde wurde die Neubewertungsreserve des Finanzvermögens auf die kumulierten Ergebnisse der Vorjahre (Eigenkapital) umgebucht.

Die Aufwertungsreserve wird nun separat ausgewiesen für Grundstücke und übrige Anlagen. Bei den Spezialfinanzierungen wurden die Aufwertungsreserven in der Bilanz umgebucht und es können ab Rechnung 2015 keine Entnahmen aus der Aufwertungsreserve getätigt werden. Diese Weisungen wurden vom Departement Volkswirtschaft und Inneres am 1. September 2015 erlassen.



Diese Grafik zeigt die kumulierten Ergebnisse der Erfolgsrechnung (Eigenkapital ohne Aufwertungsreserve und ab 2015 inkl. Neubewertungsreserve Finanzvermögen).

A N T R A G

Der Gemeinderat beantragt, die Rechnung der Einwohnergemeinde Murgenthal für das Jahr 2015 zu genehmigen.

Murgenthal, 14. März 2016

Der Gemeinderat

	Rechnung 2015	Budget 2015	Rechnung 2014
ERFOLGSRECHNUNG			
	9'557'391.86	9'509'400	9'672'973.26
Betrieblicher Aufwand			
30 Personalaufwand	2'286'439.35	2'321'400	2'202'425.47
31 Sach- und übriger Betriebsaufwand	1'726'555.11	1'555'600	1'622'119.06
33 Abschreibungen Verwaltungsvermögen	777'249.15	793'900	742'986.65
35 Einlagen in Fonds und Spezialfinanzierungen			
36 Transferaufwand	4'767'148.25	4'838'500	5'105'442.08
37 Durchlaufende Beiträge			
	9'473'509.15	9'280'300	9'498'334.18
Betrieblicher Ertrag			
40 Fiskalertrag	6'586'718.20	6'684'000	6'645'272.30
41 Regalien und Konzessionen	196'200.00	196'200	196'400.00
42 Entgelte	761'188.25	504'800	738'520.53
43 Verschiedene Erträge			
45 Entnahmen aus Fonds und Spezialfinanzierungen	8'467.00	2'000	54'826.25
46 Transferertrag	1'920'935.70	1'893'300	1'863'315.10
47 Durchlaufende Beiträge			
Ergebnis aus betrieblicher Tätigkeit	-83'882.71	-229'100	-174'639.08
34 Finanzaufwand	126'657.30	160'500	181'801.70
44 Finanzertrag	103'116.68	111'400	143'047.59
Ergebnis aus Finanzierung	-23'540.62	-49'100	-38'754.11
Operatives Ergebnis	-107'423.33	-278'200	-213'393.19
38 Ausserordentlicher Aufwand			
48 Ausserordentlicher Ertrag	365'751.25	418'700	365'751.25
Ausserordentliches Ergebnis	365'751.25	418'700	365'751.25
Gesamtergebnis Erfolgsrechnung (+ = Ertragsüberschuss / - = Aufwandüberschuss)	258'327.92	140'500	152'358.06

	Rechnung 2015	Budget 2015	Rechnung 2014
INVESTITIONSRECHNUNG			
	829'027.60	878'000	2'570'819.20
Investitionsausgaben			
50 Sachanlagen	658'260.90	400'000	2'570'819.20
51 Investitionen auf Rechnung Dritter			
52 Immaterielle Anlagen	4'320.00	67'000	
54 Darlehen			
55 Beteiligungen, Grundkapitalien			
56 Investitionsbeiträge	166'446.70	411'000	
58 Ausserordentliche Investitionen			
	194'893.35		
Investitionseinnahmen			
60 Abgang von Sachanlagen			
61 Rückerstattungen Investitionen auf Rechnung Dritter			
62 Abgang von immateriellen Anlagen			
63 Investitionsbeiträge	194'893.35		
64 Rückzahlung von Darlehen			
65 Abgang von Beteiligungen, Grundkapitalien			
66 Rückzahlung von Investitionsbeiträgen			
68 Ausserordentliche Investitionseinnahmen			
Ergebnis Investitionsrechnung	-634'134.25	-878'000	-2'570'819.20
Selbstfinanzierung	710'291.57	565'100	524'120.01
Finanzierungsergebnis (+ = Finanzierungsüberschuss / - = Finanzierungsfehlbetrag)	76'157.32	-312'900	-2'046'699.19

	Rechnung 2015	Budget 2015	Rechnung 2014
ERFOLGSRECHNUNG			
	345'210.75	351'200	288'430.15
Betrieblicher Aufwand			
30 Personalaufwand	370.00	400	370.00
31 Sach- und übriger Betriebsaufwand	192'110.70	193'200	136'679.50
33 Abschreibungen Verwaltungsvermögen	108'130.05	112'300	106'540.65
35 Einlagen in Fonds und Spezialfinanzierungen			
36 Transferaufwand	44'600.00	45'300	44'840.00
37 Durchlaufende Beiträge			
	538'361.35	489'500	523'133.80
Betrieblicher Ertrag			
40 Fiskalertrag			
41 Regalien und Konzessionen			
42 Entgelte	480'700.35	435'000	462'933.80
43 Verschiedene Erträge			
45 Entnahmen aus Fonds und Spezialfinanzierungen			
46 Transferertrag	57'661.00	54'500	60'200.00
47 Durchlaufende Beiträge			
Ergebnis aus betrieblicher Tätigkeit	193'150.60	138'300	234'703.65
34 Finanzaufwand	16'503.50	17'400	40'256.40
44 Finanzertrag			
Ergebnis aus Finanzierung	-16'503.50	-17'400	-40'256.40
Operatives Ergebnis	176'647.10	120'900	194'447.25
38 Ausserordentlicher Aufwand			
48 Ausserordentlicher Ertrag			
Ausserordentliches Ergebnis			
Gesamtergebnis Erfolgsrechnung (+ = Ertragsüberschuss / - = Aufwandüberschuss)	176'647.10	120'900	194'447.25

	Rechnung 2015	Budget 2015	Rechnung 2014
INVESTITIONSRECHNUNG			
	304'720.30	295'000	202'304.05
50	Sachanlagen	210'000	202'304.05
51	Investitionen auf Rechnung Dritter		
52	Immaterielle Anlagen		
54	Darlehen		
55	Beteiligungen, Grundkapitalien		
56	Investitionsbeiträge	85'000	
58	Ausserordentliche Investitionen		
	Investitionseinnahmen	15'000	64'469.00
60	Abgang von Sachanlagen		
61	Rückerstattungen Investitionen auf Rechnung Dritter		
62	Abgang von immateriellen Anlagen		
63	Investitionsbeiträge	15'000	64'469.00
64	Rückzahlung von Darlehen		
65	Abgang von Beteiligungen, Grundkapitalien		
66	Rückzahlung von Investitionsbeiträgen		
68	Ausserordentliche Investitionseinnahmen		
	Ergebnis Investitionsrechnung	-227'787.30	-137'835.05
	Selbstfinanzierung	282'316.15	300'987.90
	Finanzierungsergebnis	-49'200	163'152.85
	(+ = Finanzierungsüberschuss / - = Finanzierungsfehlbetrag)		

BILANZ

Nettoschuld / Nettovermögen per 01.01.	1'634'007.60
Finanzierungsüberschuss (+) / -fehlbetrag (-)	54'528.85
Nettoschuld / Nettovermögen per 31.12.	1'579'478.75
(+ = Nettoschuld / - = Nettovermögen)	

	Rechnung 2015	Budget 2015	Rechnung 2014
ERFOLGSRECHNUNG			
	504'079.20	533'900	537'473.00
30	Personalaufwand		
31	Sach- und übriger Betriebsaufwand	27'340.75	56'211.55
33	Abschreibungen Verwaltungsvermögen	115'032.45	115'033.45
35	Einlagen in Fonds und Spezialfinanzierungen		
36	Transferaufwand	361'706.00	366'228.00
37	Durchlaufende Beiträge		
	595'764.60	593'200	639'084.35
40	Fiskalertrag		
41	Regalien und Konzessionen		
42	Entgelte	574'829.60	639'084.35
43	Verschiedene Erträge		
45	Entnahmen aus Fonds und Spezialfinanzierungen		
46	Transferertrag	20'935.00	20'200
47	Durchlaufende Beiträge		
	91'685.40	59'300	101'611.35
34	Finanzaufwand	4'500	6'076.45
44	Finanzertrag	2'043.85	
	2'043.85	-4'500	-6'076.45
	93'729.25	54'800	95'534.90
38	Ausserordentlicher Aufwand		
48	Ausserordentlicher Ertrag	76'400	74'168.40
	Ausserordentliches Ergebnis	76'400	74'168.40
	93'729.25	131'200	169'703.30
	Gesamtergebnis Erfolgsrechnung (+ = Ertragsüberschuss / - = Aufwandüberschuss)		

	Rechnung 2015	Budget 2015	Rechnung 2014
INVESTITIONSRECHNUNG			
	527'377.60	1'196'000	155'638.30
50	Sachanlagen	1'096'000	155'638.30
51	Investitionen auf Rechnung Dritter		
52	Immaterielle Anlagen	100'000	
54	Darlehen		
55	Beteiligungen, Grundkapitalien		
56	Investitionsbeiträge		
58	Ausserordentliche Investitionen		
	Investitionseinnahmen	100'000	418'699.65
60	Abgang von Sachanlagen		
61	Rückerstattungen Investitionen auf Rechnung Dritter		
62	Abgang von immateriellen Anlagen		
63	Investitionsbeiträge	100'000	418'699.65
64	Rückzahlung von Darlehen		
65	Abgang von Beteiligungen, Grundkapitalien		
66	Rückzahlung von Investitionsbeiträgen		
68	Ausserordentliche Investitionseinnahmen		
	Ergebnis Investitionsrechnung	-1'096'000	263'061.35
	Selbstfinanzierung	151'800	210'568.35
	Finanzierungsergebnis	-944'200	473'629.70
	(+ = Finanzierungsüberschuss / - = Finanzierungsfehlbetrag)		
BILANZ			
	Nettoschuld / Nettovermögen per 01.01.	-202'360.55	
	Finanzierungsüberschuss (+) / -fehlbetrag (-)	-77'367.95	
	Nettoschuld / Nettovermögen per 31.12.	-124'992.60	
	(+ = Nettoschuld / - = Nettovermögen)		

	Rechnung 2015	Budget 2015	Rechnung 2014
ERFOLGSRECHNUNG			
	289'853.50	294'600	299'144.95
30	Personalaufwand		
31	Sach- und übriger Betriebsaufwand	212'000	208'447.30
33	Abschreibungen Verwaltungsvermögen	5'400	5'356.65
35	Einlagen in Fonds und Spezialfinanzierungen		
36	Transferaufwand	77'200	85'341.00
37	Durchlaufende Beiträge		
	372'004.40	372'000	370'613.30
40	Fiskalertrag		
41	Regalien und Konzessionen		
42	Entgelte	372'000	368'828.30
43	Verschiedene Erträge		
45	Entnahmen aus Fonds und Spezialfinanzierungen		
46	Transferertrag		1'785.00
47	Durchlaufende Beiträge		
	Ergebnis aus betrieblicher Tätigkeit	77'400	71'468.35
34	Finanzaufwand		
44	Finanzertrag	1'200	637.10
	Ergebnis aus Finanzierung	1'200	637.10
	Operatives Ergebnis	78'600	72'105.45
38	Ausserordentlicher Aufwand		
48	Ausserordentlicher Ertrag	100	45.50
	Ausserordentliches Ergebnis	100	45.50
	Gesamtergebnis Erfolgsrechnung	78'700	72'150.95
	(+ = Ertragsüberschuss / - = Aufwandüberschuss)		

	Rechnung 2015	Budget 2015	Rechnung 2014
INVESTITIONSRECHNUNG			
Investitionsausgaben			
50	Sachanlagen		
51	Investitionen auf Rechnung Dritter		
52	Immaterielle Anlagen		
54	Darlehen		
55	Beteiligungen, Grundkapitalien		
56	Investitionsbeiträge		
58	Ausserordentliche Investitionen		
Investitionseinnahmen			
60	Abgang von Sachanlagen		
61	Rückerstattungen Investitionen auf Rechnung Dritter		
62	Abgang von immateriellen Anlagen		
63	Investitionsbeiträge		
64	Rückzahlung von Darlehen		
65	Abgang von Beteiligungen, Grundkapitalien		
66	Rückzahlung von Investitionsbeiträgen		
68	Ausserordentliche Investitionseinnahmen		
Ergebnis Investitionsrechnung			
Selbstfinanzierung		88'577.20	84'000
			77'462.10
Finanzierungsergebnis (+ = Finanzierungsüberschuss / - = Finanzierungsfehlbetrag)		88'577.20	84'000
			77'462.10
BILANZ			
Nettoschuld / Nettovermögen per 01.01.		-105'904.75	
Finanzierungsüberschuss (+) / -fehlbetrag (-)		88'577.20	
Nettoschuld / Nettovermögen per 31.12.		-194'481.95	
(+ = Nettoschuld / - = Nettovermögen)			

	Rechnung 2015	Budget 2015	Rechnung 2014
ERFOLGSRECHNUNG			
	2'509'815.51	2'521'200	2'374'632.24
Betrieblicher Aufwand			
30 Personalaufwand	122'177.90	119'000	150'168.70
31 Sach- und übriger Betriebsaufwand	2'113'003.76	2'110'100	1'956'063.69
33 Abschreibungen Verwaltungsvermögen	177'272.65	192'800	163'011.70
35 Einlagen in Fonds und Spezialfinanzierungen			
36 Transferaufwand	97'361.20	99'300	105'388.15
37 Durchlaufende Beiträge			
	2'792'329.24	2'823'200	2'753'609.20
Betrieblicher Ertrag			
40 Fiskalertrag			
41 Regalien und Konzessionen			
42 Entgelte	2'790'229.74	2'821'300	2'753'609.20
43 Verschiedene Erträge			
45 Entnahmen aus Fonds und Spezialfinanzierungen			
46 Transferertrag	2'099.50	1'900	
47 Durchlaufende Beiträge			
Ergebnis aus betrieblicher Tätigkeit	282'513.73	302'000	378'976.96
34 Finanzaufwand		300	1'437.65
44 Finanzertrag	9'249.45	9'000	14'383.75
Ergebnis aus Finanzierung	9'249.45	8'700	12'946.10
Operatives Ergebnis	291'763.18	310'700	391'923.06
38 Ausserordentlicher Aufwand			
48 Ausserordentlicher Ertrag		133'500	103'669.85
Ausserordentliches Ergebnis		133'500	103'669.85
Gesamtergebnis Erfolgsrechnung (+ = Ertragsüberschuss / - = Aufwandüberschuss)	291'763.18	444'200	495'592.91

	Rechnung 2015	Budget 2015	Rechnung 2014
INVESTITIONSRECHNUNG			
	306'568.80	450'000	257'378.45
50	Sachanlagen	450'000	257'378.45
51	Investitionen auf Rechnung Dritter		
52	Immaterielle Anlagen		
54	Darlehen		
55	Beteiligungen, Grundkapitalien		
56	Investitionsbeiträge		
58	Ausserordentliche Investitionen		
	98'785.80	5'000	40'280.00
60	Abgang von Sachanlagen		
61	Rückerstattungen Investitionen auf Rechnung Dritter		
62	Abgang von immateriellen Anlagen		
63	Investitionsbeiträge	5'000	40'280.00
64	Rückzahlung von Darlehen		
65	Abgang von Beteiligungen, Grundkapitalien		
66	Rückzahlung von Investitionsbeiträgen		
68	Ausserordentliche Investitionseinnahmen		
	-207'783.00	-445'000	-217'098.45
	467'021.83	501'600	554'934.76
	259'238.83	56'600	337'836.31
	(+ = Finanzierungsüberschuss / - = Finanzierungsfehlbetrag)		
BILANZ			
	Nettoschuld / Nettovermögen per 01.01.	-915'785.74	
	Finanzierungsüberschuss (+) / -fehlbetrag (-)	259'238.83	
	Nettoschuld / Nettovermögen per 31.12.	-1'175'024.57	
	(+ = Nettoschuld / - = Nettovermögen)		

	Rechnung 2015	Budget 2015	Rechnung 2014
ERFOLGSRECHNUNG			
	13'206'350.82	13'210'300	13'172'653.60
Betrieblicher Aufwand			
30 Personalaufwand	2'408'987.25	2'440'800	2'352'964.17
31 Sach- und übriger Betriebsaufwand	4'263'790.72	4'120'100	3'979'521.10
33 Abschreibungen Verwaltungsvermögen	1'183'040.95	1'221'600	1'132'929.10
35 Einlagen in Fonds und Spezialfinanzierungen			
36 Transferaufwand	5'350'531.90	5'427'800	5'707'239.23
37 Durchlaufende Beiträge			
	13'771'968.74	13'558'200	13'784'774.83
Betrieblicher Ertrag			
40 Fiskalertrag	6'586'718.20	6'684'000	6'645'272.30
41 Regalien und Konzessionen	196'200.00	196'200	196'400.00
42 Entgelte	4'978'952.34	4'706'100	4'962'976.18
43 Verschiedene Erträge			
45 Entnahmen aus Fonds und Spezialfinanzierungen	8'467.00	2'000	54'826.25
46 Transferertrag	2'001'631.20	1'969'900	1'925'300.10
47 Durchlaufende Beiträge			
Ergebnis aus betrieblicher Tätigkeit	565'617.92	347'900	612'121.23
34 Finanzaufwand	143'160.80	182'700	229'572.20
44 Finanzertrag	115'479.63	121'600	158'068.44
Ergebnis aus Finanzierung	-27'681.17	-61'100	-71'503.76
Operatives Ergebnis	537'936.75	286'800	540'617.47
38 Ausserordentlicher Aufwand			
48 Ausserordentlicher Ertrag	365'751.25	628'700	543'635.00
Ausserordentliches Ergebnis	365'751.25	628'700	543'635.00
Gesamtergebnis Erfolgsrechnung (+ = Ertragsüberschuss / - = Aufwandüberschuss)	903'688.00	915'500	1'084'252.47

	Rechnung 2015	Budget 2015	Rechnung 2014
INVESTITIONSRECHNUNG			
	1'967'694.30	2'819'000	3'186'140.00
50	Sachanlagen	1'796'927.60	2'156'000
51	Investitionen auf Rechnung Dritter		
52	Immaterielle Anlagen	4'320.00	167'000
54	Darlehen		
55	Beteiligungen, Grundkapitalien		
56	Investitionsbeiträge	166'446.70	496'000
58	Ausserordentliche Investitionen		
	Investitionseinnahmen	632'795.10	120'000
60	Abgang von Sachanlagen		
61	Rückerstattungen Investitionen auf Rechnung Dritter		
62	Abgang von immateriellen Anlagen		
63	Investitionsbeiträge	632'795.10	120'000
64	Rückzahlung von Darlehen		
65	Abgang von Beteiligungen, Grundkapitalien		
66	Rückzahlung von Investitionsbeiträgen		
68	Ausserordentliche Investitionseinnahmen		
	Ergebnis Investitionsrechnung	-1'334'899.20	-2'699'000
	Selbstfinanzierung	1'736'033.45	1'533'300
	Finanzierungsergebnis	401'134.25	-1'165'700
	(+ = Finanzierungsüberschuss / - = Finanzierungsfehlbetrag)		-994'618.23

a) Zusammenzug		Rechnung 2015		Budget 2015		Rechnung 2014	
		Aufwand	Ertrag	Aufwand	Ertrag	Aufwand	Ertrag
0	ALLGEMEINE VERWALTUNG Nettoaufwand	1'742'494.35	353'167.20 1'389'327.15	1'758'900	310'600 1'448'300	1'680'181.05	338'633.35 1'341'547.70
1	ÖFFENTLICHE ORDNUNG UND SICHERHEIT, VERTEIDIGUNG Nettoaufwand	752'050.45	152'055.60 599'994.85	767'000	135'000 632'000	860'928.62	209'612.30 651'316.32
2	BILDUNG Nettoaufwand	3'743'155.21	180'887.85 3'562'267.36	3'771'100	150'400 3'620'700	3'596'051.66	162'790.20 3'433'261.46
3	KULTUR, SPORT UND FREIZEIT Nettoaufwand	111'003.50	1'200.00 109'803.50	99'600	1'600 98'000	115'293.95	2'170.00 113'123.95
4	GESUNDHEIT Nettoaufwand	353'483.60	353'483.60	371'500	371'500	329'246.75	329'246.75
5	SOZIALE SICHERHEIT Nettoaufwand	1'702'376.10	698'767.30 1'003'608.80	1'726'400	474'600 1'251'800	1'902'879.92	702'346.00 1'200'533.92
6	VERKEHR UND NACHRICHTENÜBERMITTLUNG Nettoaufwand	684'602.15	48'218.20 636'383.95	670'900	40'300 630'600	676'408.82	40'314.68 636'094.14
7	UMWELTSCHUTZ UND RAUMORDNUNG Nettoaufwand	1'776'147.55	1'527'813.65 248'333.90	1'712'500	1'555'600 156'900	1'824'479.87	1'628'812.50 195'667.37
8	VOLKSWIRTSCHAFT Nettoertrag	2'835'601.39 162'964.30	2'998'565.69	3'001'500 160'400	3'161'900	2'897'514.32 170'060.48	3'067'574.80
9	FINANZEN UND STEUERN Nettoertrag	1'181'924.07 7'740'238.81	8'922'162.88	1'055'100 8'049'400	9'104'500	1'220'528.13 7'730'731.13	8'951'259.26
	Total Aufwand	14'882'838.37		14'934'500		15'103'513.09	
	Total Ertrag		14'882'838.37		14'934'500		15'103'513.09

b) Erfolgsrechnung

		Rechnung 2015		Budget 2015		Rechnung 2014	
		Aufwand	Ertrag	Aufwand	Ertrag	Aufwand	Ertrag
0	ALLGEMEINE VERWALTUNG	1'742'494.35	353'167.20	1'758'900	310'600	1'680'181.05	338'633.35
	Nettoaufwand		1'389'327.15		1'448'300		1'341'547.70
01	Legislative und Exekutive	142'045.95		141'300		137'645.85	
	Nettoaufwand		142'045.95		141'300		137'645.85
011	Legislative	30'181.35		31'400		29'724.10	
	Nettoaufwand		30'181.35		31'400		29'724.10
0110	Legislative	30'181.35		31'400		29'724.10	
	Nettoaufwand		30'181.35		31'400		29'724.10
3000.00	Löhne, Tag- und Sitzungsgelder an Behörden und Kommissionen	7'438.75		8'500		6'516.25	
3090.00	Aus- und Weiterbildung des Personals					300.00	
3100.00	Büromaterial	872.70		100		667.60	
3102.00	Drucksachen, Publikationen	8'036.05		9'000		8'925.50	
3130.00	Dienstleistungen Dritter	9'049.90		6'500		8'435.05	
3132.00	Honorare externe Berater, Gutachter, Fachexperten etc.	3'838.35		7'000		4'796.85	
3910.00	Interne Verrechnung von Dienstleistungen	945.60		300		82.85	
012	Exekutive	111'864.60		109'900		107'921.75	
	Nettoaufwand		111'864.60		109'900		107'921.75
0120	Exekutive	111'864.60		109'900		107'921.75	
	Nettoaufwand		111'864.60		109'900		107'921.75
3000.00	Löhne, Tag- und Sitzungsgelder an Behörden und Kommissionen	87'900.00		87'900		87'900.00	
3090.00	Aus- und Weiterbildung des Personals			200		150.00	
3130.00	Dienstleistungen Dritter	950.00		1'000		950.00	
3134.00	Versicherungsprämien	1'835.25		2'600		1'835.25	
3170.00	Reisekosten und Spesen	701.50		1'200		686.50	
3170.01	Repräsentationen	6'565.90		5'000		4'475.20	
3170.02	Jungbürgerfeier und Neuzuzügeraktionen	2'211.55					
3170.03	Gemeinderatsreise	4'000.00		4'000		4'000.00	
3910.02	Interne Verrechnung Soziallasten	7'700.40		8'000		7'924.80	

b) Erfolgsrechnung

		Rechnung 2015		Budget 2015		Rechnung 2014	
		Aufwand	Ertrag	Aufwand	Ertrag	Aufwand	Ertrag
02	Allgemeine Dienste	1'600'448.40	353'167.20	1'617'600	310'600	1'542'535.20	338'633.35
	Nettoaufwand		1'247'281.20		1'307'000		1'203'901.85
021	Finanz- und Steuerverwaltung	570'588.85	189'391.70	564'000	190'300	577'381.70	186'308.15
	Nettoaufwand		381'197.15		373'700		391'073.55
0210	Abteilung Finanzen und Steuern	570'588.85	189'391.70	564'000	190'300	577'381.70	186'308.15
	Nettoaufwand		381'197.15		373'700		391'073.55
3000.00	Löhne, Tag- und Sitzungsgelder an Behörden und Kommissionen	1'100.00		2'500		1'800.00	
3010.00	Löhne des Verwaltungs- und Betriebspersonals	427'803.70		429'300		423'136.80	
3090.00	Aus- und Weiterbildung des Personals	538.00		2'000		10'300.00	
3099.00	Übriger Personalaufwand	295.00		700		330.00	
3100.00	Büromaterial	572.10		1'000		2'076.05	
3102.00	Drucksachen, Publikationen	744.80		500		569.25	
3103.00	Fachliteratur, Zeitschriften	358.40					
3113.00	Anschaffung Hardware			2'000			
3130.00	Dienstleistungen Dritter (Post und Bankspesen)	4'084.50		1'500		6'414.75	
3130.01	Betriebskosten	22'952.45		17'000		20'234.95	
3132.00	Honorare externe Berater, Gutachter, Fachexperten etc.	5'764.50		5'000		1'021.70	
3161.00	Mieten, Benützungskosten (Kopierservice)	4'565.05				5'502.55	
3170.00	Reisekosten und Spesen	1'099.50		600		321.10	
3199.00	Übriger Betriebsaufwand	17.55		100		22.55	
3611.00	Servicelösung Steuerbezug	39'166.50		35'000		30'392.10	
3612.00	Entschädigungen an Gemeinden und Gemeindeverbände					11'769.00	
3910.02	Interne Verrechnung Soziallasten	61'526.80		66'800		63'490.90	
4260.00	Rückerstattungen Dritter, Betriebskosten		11'855.75		8'000		10'977.75
4270.00	Steuerbussen		21'939.80		22'000		19'082.30
4611.00	Bezugsentschädigung Kanton				100		
4612.00	Verwaltungsentschädigung eigene Betriebe und Ortsbürger		130'200.00		130'200		129'400.00
4612.03	Bezugsentschädigung Kirchen		25'396.15		30'000		26'848.10
022	Allgemeine Dienste, übrige	671'515.30	137'194.70	695'900	99'000	654'680.00	132'665.45
	Nettoaufwand		534'320.60		596'900		522'014.55
0220	Allgemeine Dienste, übrige	671'515.30	137'194.70	695'900	99'000	654'680.00	132'665.45
	Nettoaufwand		534'320.60		596'900		522'014.55
3010.00	Löhne des Verwaltungs- und Betriebspersonals	443'306.40		441'800		430'821.10	

b) Erfolgsrechnung

		Rechnung 2015		Budget 2015		Rechnung 2014	
		Aufwand	Ertrag	Aufwand	Ertrag	Aufwand	Ertrag
3090.00	Aus- und Weiterbildung des Personals	4'510.00		5'500		5'651.30	
3091.00	Personalwerbung	1'154.20		500		543.20	
3099.00	Übriger Personalaufwand	768.00		600		270.00	
3100.00	Büromaterial	9'134.20		8'500		7'363.15	
3102.00	Drucksachen, Publikationen	6'883.80		5'500		6'578.05	
3103.00	Fachliteratur, Zeitschriften	213.50		1'000		209.50	
3104.00	Lehrmittel			500			
3110.00	Büromöbel und -geräte	14'542.25		14'000		6'398.00	
3113.00	Anschaffung Hardware	971.30		1'000		7'327.20	
3118.00	Anschaffung Software			1'000		1'137.10	
3130.00	Dienstleistungen Dritter	4'365.50		18'800		4'257.35	
3130.01	Telefongebühren, Porti	31'356.55		25'000		22'445.35	
3132.00	Honorare externe Berater, Gutachter, Fachexperten etc.	4'951.80		12'500		9'706.90	
3133.00	Informatik-Nutzungsaufwand	260.70				347.10	
3134.00	Sachversicherungsprämien	6'119.70		7'000		5'757.10	
3137.00	Steuern und Abgaben	307.50		300		307.50	
3150.00	Unterhalt Büromöbel und -geräte	1'767.20		4'000			
3158.00	Unterhalt von Software	28'384.60		28'000		27'676.00	
3161.00	Mieten, Benützungskosten (Kopierservice)	1'826.10		3'000		5'966.50	
3170.00	Reisekosten und Spesen	6'428.20		7'500		6'902.50	
3300.60	Planmässige Abschreibungen Mobilien VV allgemeiner Haushalt	40'692.30		40'700		40'692.30	
3910.02	Interne Verrechnung Soziallasten	63'571.50		69'200		64'322.80	
4210.00	Gebühren für Amtshandlungen		4'608.50		6'000		6'271.35
4210.01	Baubewilligungsgebühren		72'355.00		35'000		63'927.20
4260.00	Rückerstattungen Dritter		4'471.20		8'000		10'162.70
4270.00	Bussen		4'860.00				1'100.00
4612.00	Verwaltungsentschädigung eigene Betriebe		50'000.00		50'000		50'000.00
4612.01	Interne Verrechnung von Dienstleistungen		650.00				650.00
4910.00	Interne Verrechnung von Dienstleistungen		250.00				554.20
029	Verwaltungsliegenschaften, übriges	358'344.25	26'580.80	357'700	21'300	310'473.50	19'659.75
	Nettoaufwand		331'763.45		336'400		290'813.75
0290	Verwaltungsliegenschaften, übriges	358'344.25	26'580.80	357'700	21'300	310'473.50	19'659.75
	Nettoaufwand		331'763.45		336'400		290'813.75
3010.00	Löhne des Verwaltungs- und Betriebspersonals	32'915.25		36'000		32'499.65	
3101.00	Betriebs- und Verbrauchsmaterial	6'316.00		3'000		4'258.10	
3110.00	Büromöbel und -geräte			2'100			
3120.00	Ver- und Entsorgung	42'004.75		38'000		35'645.65	

b) Erfolgsrechnung

		Rechnung 2015		Budget 2015		Rechnung 2014	
		Aufwand	Ertrag	Aufwand	Ertrag	Aufwand	Ertrag
3134.00	Sachversicherungsprämien	7'776.55		12'000		11'941.45	
3143.00	Unterhalt Tiefbauten	7'609.10					
3144.00	Unterhalt Hochbauten	36'296.30		51'000		12'602.50	
3151.00	Unterhalt Apparate, Maschinen, Geräte, Fahrzeuge, Werkzeuge	106.90		500		418.80	
3300.40	Planmässige Abschreibungen Hochbauten, allgemeiner Haushalt	159'378.65		160'600		155'842.00	
3300.60	Planmässige Abschreibungen Mobilien VV, allgemeiner Haushalt	8'111.85		8'000			
3900.00	Interne Verrechnung von Material- und Warenbezügen	2'000.00		2'000		2'000.00	
3910.00	Interne Verrechnung von Dienstleistungen	39'687.60		30'000		43'063.90	
3910.02	Interne Verrechnung Soziallasten	3'086.00		3'500		3'145.95	
3930.00	Interne Verrechnung von Betriebs- und Verwaltungskosten (Heizung)	13'055.30		11'000		9'055.50	
4240.00	Benützungsgebühren, Festbänke		1'675.00		1'000		1'620.00
4260.00	Rückerstattungen Dritter						342.15
4470.00	Pacht- und Mietzinse Liegenschaften VV		2'316.50		2'300		2'316.50
4472.00	Vergütung für Benützungen Liegenschaften		1'150.00		300		525.00
4612.00	Leistungen Kirchgemeindehaus Riken		21'439.30		17'700		14'856.10
1	ÖFFENTLICHE ORDNUNG UND SICHERHEIT, VERTEIDIGUNG	752'050.45	152'055.60	767'000	135'000	860'928.62	209'612.30
	Nettoaufwand		599'994.85		632'000		651'316.32
11	Öffentliche Sicherheit	90'095.95		99'000	100	96'629.65	400.00
	Nettoaufwand		90'095.95		98'900		96'229.65
111	Polizei	90'095.95		99'000	100	96'629.65	400.00
	Nettoaufwand		90'095.95		98'900		96'229.65
1110	Polizei	90'095.95		99'000	100	96'629.65	400.00
	Nettoaufwand		90'095.95		98'900		96'229.65
3130.00	Dienstleistungen Dritter (Fundservice)					4.00	
3612.00	Entschädigung an Regionalpolizei	90'095.95		99'000		96'625.65	
4270.00	Bussen				100		400.00
14	Allgemeines Rechtswesen	303'925.25	60'990.35	308'100	47'200	368'884.17	54'130.85
	Nettoaufwand		242'934.90		260'900		314'753.32

b) Erfolgsrechnung

		Rechnung 2015		Budget 2015		Rechnung 2014	
		Aufwand	Ertrag	Aufwand	Ertrag	Aufwand	Ertrag
140	Allgemeines Rechtswesen	303'925.25	60'990.35	308'100	47'200	368'884.17	54'130.85
	Nettoaufwand		242'934.90		260'900		314'753.32
1400	Allgemeines Rechtswesen	303'925.25	60'990.35	308'100	47'200	368'884.17	54'130.85
	Nettoaufwand		242'934.90		260'900		314'753.32
3010.00	Löhne des Verwaltungs- und Betriebspersonals	113'031.50		115'500		112'805.25	
3099.00	Übriger Personalaufwand	200.00		200		140.00	
3102.00	Drucksachen, Publikationen	92.40		100			
3103.00	Fachliteratur, Zeitschriften	151.00		400		149.00	
3130.00	Dienstleistungen Dritter	69.00					
3132.00	Honorare externe Berater, Gutachter	14'900.35				1'032.00	
3170.00	Reisekosten und Spesen	146.30		100			
3601.00	Ertragsanteile an den Kanton (ID und Migrationsgebühren)	20'355.50		23'000		26'375.00	
3612.00	Beitrag an Reg. Zivilstandsamt	12'003.60		15'000		13'155.75	
3612.01	Kindes- und Erwachsenenschutz	92'411.15		90'000		143'417.17	
3612.02	Betreibungsamt Rothrist	30'415.00		42'000		50'056.55	
3612.03	Zivilstandsamtgebühren	4'071.50		4'000		5'232.85	
3910.02	Interne Verrechnung Soziallasten	16'077.95		17'800		16'520.60	
4120.00	Konzessionsgebühren		1'000.00		1'000		1'000.00
4210.00	Gebühren Einwohnerdienst		34'886.35		40'000		41'875.85
4210.01	Gebühren für Einbürgerungen		9'000.00		5'000		9'750.00
4260.00	Rückerstattung Dritter		480.00		500		830.00
4270.00	Bussen		-20.00		100		
4611.00	Entschädigungen vom Kanton (Erhebungsberichte)		900.00		600		675.00
4612.03	Entschädigungen von Gemeinden und Gemeindeverbänden (Mandatsentschädigung)		14'744.00				
15	Feuerwehr	274'816.70	85'913.25	256'200	87'700	257'356.65	95'776.10
	Nettoaufwand		188'903.45		168'500		161'580.55
150	Feuerwehr	274'816.70	85'913.25	256'200	87'700	257'356.65	95'776.10
	Nettoaufwand		188'903.45		168'500		161'580.55
1500	Feuerwehr	274'816.70	85'913.25	256'200	87'700	257'356.65	95'776.10
	Nettoaufwand		188'903.45		168'500		161'580.55
3000.00	Löhne, Tag- und Sitzungsgelder an Behörden und Kommissionen	3'290.00		2'500		2'120.00	
3010.00	Entschädigungen an Chargierte	11'840.00		12'300		11'840.00	

b) Erfolgsrechnung

		Rechnung 2015		Budget 2015		Rechnung 2014	
		Aufwand	Ertrag	Aufwand	Ertrag	Aufwand	Ertrag
3010.01	Feuerwehrsold	66'582.90		49'500		55'781.50	
3090.00	Aus- und Weiterbildung des Personals (Kurse)	23'450.65		17'700		14'690.00	
3099.00	Übriger Personalaufwand (vertrauensärztliche Untersuchungen)	1'834.15		3'600		1'305.00	
3100.00	Büromaterial			1'500		259.05	
3101.00	Betriebs- und Verbrauchsmaterial	6'255.85		4'500		4'433.30	
3103.00	Fachliteratur, Zeitschriften	825.00		1'000		957.00	
3111.00	Anschaffung Apparate, Maschinen, Geräte, Fahrzeuge, Werkzeuge	21'346.95		19'000		17'739.70	
3112.00	Anschaffung Kleider	5'949.35		10'100		16'931.90	
3120.00	Ver- und Entsorgung	12'341.90		14'000		8'606.05	
3130.00	Dienstleistungen Dritter	2'631.60		4'500		2'929.50	
3134.00	Sachversicherungsprämien	5'438.55		6'000		6'020.00	
3137.00	Steuern und Abgaben			100			
3144.00	Unterhalt Hochbauten	23'640.85		5'000		14'950.10	
3151.00	Unterhalt Apparate, Maschinen, Geräte, Werkzeuge	7'553.80		25'200		17'018.25	
3170.00	Reisekosten und Spesen	5'559.00		3'500		4'759.20	
3181.00	Tatsächliche Forderungsverluste	1'305.40		1'500		1'951.80	
3181.09	Eingang abgeschriebener Forderungen	-27.55		-100		-32.65	
3192.00	Abgeltung von Rechten	1'416.00		1'400		1'416.00	
3300.40	Planmässige Abschreibungen Hochbauten, allgemeiner Haushalt	23'570.65		23'600		23'570.65	
3300.60	Planmässige Abschreibungen Mobilien VV, allgemeiner Haushalt	16'457.00		16'500		16'457.00	
3611.00	Entschädigung an den Kanton (Alarmstelle)	6'461.00		7'000		6'432.00	
3612.01	Hydrantenentschädigung	26'100.00		26'100		26'200.00	
3910.00	Interne Verrechnung von Dienstleistungen			200			
3910.02	Interne Verrechnungen Soziallasten	993.65				1'021.30	
4200.00	Feuerwehripflichtenersatz inkl. Quellensteuer		62'611.05		61'000		60'432.90
4260.00	Rückerstattungen Dritter, Dienstleistungen		2'740.00		6'000		12'583.60
4472.00	Vergütung für Benützigungen Liegenschaften VV		250.00				2'600.00
4611.00	Entschädigungen vom Kanton		3'672.20		4'000		3'519.60
4612.00	Gemeinde Wynau		1'700.00		1'700		1'700.00
4631.00	Beiträge vom Kanton		14'940.00		15'000		14'940.00
16	Verteidigung	83'212.55	5'152.00	103'700		138'058.15	59'305.35
	Nettoaufwand		78'060.55		103'700		78'752.80

b) Erfolgsrechnung

		Rechnung 2015		Budget 2015		Rechnung 2014	
		Aufwand	Ertrag	Aufwand	Ertrag	Aufwand	Ertrag
161	Militärische Verteidigung	16'477.25		16'600		16'477.30	
	Nettoaufwand		16'477.25		16'600		16'477.30
1610	Militärische Verteidigung	16'477.25		16'600		16'477.30	
	Nettoaufwand		16'477.25		16'600		16'477.30
3192.00	Überschiessungsrechte	500.00		500		500.00	
3300.40	Planmässige Abschreibungen Hochbauten, allgemeiner Haushalt	13'277.25		13'300		13'277.30	
3636.00	Beiträge an private Organisationen ohne Erwerbszweck	2'700.00		2'700		2'700.00	
3910.00	Interne Verrechnung von Dienstleistungen			100			
162	Zivile Verteidigung	66'735.30	5'152.00	87'100		121'580.85	59'305.35
	Nettoaufwand		61'583.30		87'100		62'275.50
1620	Zivilschutz	66'735.30	5'152.00	87'100		121'580.85	59'305.35
	Nettoaufwand		61'583.30		87'100		62'275.50
3010.00	Löhne des Verwaltungs- und Betriebspersonals	674.45		800		727.90	
3101.00	Betriebs-, Verbrauchsmaterial					2'692.50	
3120.00	Ver- und Entsorgung	1'405.35		600		558.40	
3134.00	Sachversicherungsprämien	590.80		700		675.00	
3144.00	Unterhalt Hochbauten	645.80		1'000		3'776.90	
3151.00	Unterhalt Apparate, Maschinen, Geräte, Fahrzeuge, Werkzeuge			500		1'014.10	
3192.00	Abgeltung von Rechten	150.00					
3300.40	Planmässige Abschreibungen Hochbauten allgemeiner Haushalt	4'098.60		4'100		4'098.60	
3612.00	Entschädigung an Sanitätshilfsstelle Oftringen	1'489.30		1'300		1'272.00	
3612.01	Entschädigung an ZSO Region Zofingen/Einkauf	49'997.50		72'500		99'378.45	
3660.20	Planmässige Abschreibungen Investitionsbeiträge allg. Haushalt an Gemeinden und Gemeindeverbände	5'015.85		5'000		5'015.85	
3910.00	Interne Verrechnung von Dienstleistungen			500		497.25	
3910.02	Interne Verrechnung Soziallasten	56.60		100		62.80	
3930.00	Interne Verrechnung von Betriebs- und Verwaltungskosten (Heizung)	2'611.05				1'811.10	
4260.00	Rückerstattungen Dritter						6.15
4501.00	Entnahme Ersatzbeiträge Schutzraumbauten		5'152.00				54'826.25
4612.00	Entschädigungen von Gemeindeverbänden						972.95
4630.00	Beiträge vom Bund						3'500.00

b) Erfolgsrechnung

		Rechnung 2015		Budget 2015		Rechnung 2014	
		Aufwand	Ertrag	Aufwand	Ertrag	Aufwand	Ertrag
2	BILDUNG	3'743'155.21	180'887.85	3'771'100	150'400	3'596'051.66	162'790.20
	Nettoaufwand		3'562'267.36		3'620'700		3'433'261.46
21	Obligatorische Schule	3'360'792.86	162'600.00	3'483'100	147'800	3'291'761.56	153'695.20
	Nettoaufwand		3'198'192.86		3'335'300		3'138'066.36
211	Eingangsstufe	215'971.45		167'300		163'244.70	
	Nettoaufwand		215'971.45		167'300		163'244.70
2110	Kindergarten	215'971.45		167'300		163'244.70	
	Nettoaufwand		215'971.45		167'300		163'244.70
3104.00	Lehrmittel	14'214.60		14'700		13'664.30	
3130.00	Dienstleistungen Dritter (Telefon)	1'050.30		1'300		1'129.80	
3631.00	Besoldungsanteil an Kanton	194'406.55		151'300		148'450.60	
3631.01	Beiträge an den Kanton (Regionales Schulabkommen)	6'300.00					
212	Primarstufe	756'713.66	7'592.75	922'500	1'200	590'807.96	7'761.40
	Nettoaufwand		749'120.91		921'300		583'046.56
2120	Primarstufe	756'713.66	7'592.75	922'500	1'200	590'807.96	7'761.40
	Nettoaufwand		749'120.91		921'300		583'046.56
3020.01	Löhne Aufgabenhilfen/Assistenzstunden	1'831.10		2'000		1'565.30	
3091.00	Personalwerbung	350.00					
3103.00	Fachliteratur, Zeitschriften	408.65		1'900			
3104.00	Lehrmittel	51'943.30		55'700		54'642.55	
3104.01	Lehrmittel Textiles Werken	6'685.40		6'500		6'083.95	
3104.03	Lehrmittel Werken	5'376.75		7'000		4'250.45	
3111.00	Anschaffung Geräte Primarstufe	5'184.15		3'900		3'598.35	
3111.01	Anschaffung Geräte Textiles Werken			1'000		1'639.00	
3111.03	Anschaffung Geräte Werken					110.40	
3113.00	Anschaffung Hardware	499.50		1'500		761.35	
3130.00	Dienstleistungen Dritter	4'251.80		3'000		4'585.45	
3134.00	Sachversicherungsprämien	575.35		300			
3137.00	Steuern und Abgaben (Urheberrechtsgebühren)	502.70		700		463.75	
3151.00	Unterhalt Geräte Primarstufe	481.10		3'700		1'174.65	
3151.01	Unterhalt Geräte Textiles Werken	761.60		1'000		1'600.65	
3151.03	Unterhalt Geräte Werken	178.20		1'000			
3158.00	Informatik-Unterhalt Software	4'665.46		3'000		4'053.96	
3161.00	Mieten Benützungskosten Anlagen (Kopierservice)	11'989.05		13'200		11'492.35	

b) Erfolgsrechnung

		Rechnung 2015		Budget 2015		Rechnung 2014	
		Aufwand	Ertrag	Aufwand	Ertrag	Aufwand	Ertrag
3300.60	Planmässige Abschreibungen Mobilien VV allgemeiner Haushalt	30'730.70		33'300			
3631.00	Besoldungsanteile an Kanton	630'145.20		781'600		480'925.80	
3631.01	Beiträge an den Kanton (Regionales Schulabkommen)					10'950.00	
3637.00	Beiträge an private Haushalte (Diskalkulie-, Legasthenietherapie)			2'000		2'775.00	
3910.02	Interne Verrechnung Soziallasten	153.65		200		135.00	
4230.00	Schulgelder von Privaten		6'135.00				6'136.00
4231.00	Kursgelder (Aufgabenhilfe)		1'160.00		1'000		850.00
4240.00	Benützungsgebühren und Dienstleistungen		297.75		200		275.40
4250.00	Verkäufe						500.00
213	Oberstufe	1'011'239.75		992'000		1'215'698.25	
	Nettoaufwand		1'011'239.75		992'000		1'215'698.25
2130	Oberstufe	1'011'239.75		992'000		1'215'698.25	
	Nettoaufwand		1'011'239.75		992'000		1'215'698.25
3612.00	Schulgelder an Bezirksschulen	168'640.00		179'300		224'450.00	
3612.01	Schulgelder an Sek-/Realschulen, Kleinklassen	337'216.35		318'900		397'143.25	
3631.01	Beiträge an den Kanton (Regionales Schulabkommen)	82'400.00		58'800		65'800.00	
3632.00	Besoldungsanteile an Oberstufe	422'983.40		169'600		83'497.00	
3632.01	Besoldungsanteile an Sek-/Realschulen, Kleinklassen			265'400		444'808.00	
214	Musikschulen	109'441.90	53'917.55	102'500	52'800	102'054.80	47'506.50
	Nettoaufwand		55'524.35		49'700		54'548.30
2140	Musikschulen	109'441.90	53'917.55	102'500	52'800	102'054.80	47'506.50
	Nettoaufwand		55'524.35		49'700		54'548.30
3010.00	Löhne Musikschulleiter/in	6'644.40		6'700		6'644.40	
3020.00	Löhne Musikschullehrkräfte	84'608.85		77'000		74'752.15	
3099.00	Übriger Personalaufwand			700		740.00	
3104.00	Lehrmittel			500			
3130.00	Dienstleistungen Dritter	740.00		400		400.00	
3151.00	Unterhalt Apparate, Maschinen	631.80		700		421.20	
3612.00	Entschädigungen an Gemeinden	7'231.05		7'000		10'277.50	
3910.00	Interne Verrechnung von Dienstleistungen					304.20	
3910.02	Interne Verrechnung Soziallasten	9'585.80		9'500		8'515.35	
4231.00	Elternbeiträge		53'917.55		52'800		47'506.50

b) Erfolgsrechnung

		Rechnung 2015		Budget 2015		Rechnung 2014	
		Aufwand	Ertrag	Aufwand	Ertrag	Aufwand	Ertrag
217	Schulliegenschaften	1'019'128.65	82'108.45	1'052'200	83'800	975'784.00	86'700.40
	Nettoaufwand		937'020.20		968'400		889'083.60
2170	Schulliegenschaften	1'019'128.65	82'108.45	1'052'200	83'800	975'784.00	86'700.40
	Nettoaufwand		937'020.20		968'400		889'083.60
3010.00	Löhne des Verwaltungs- und Betriebspersonals	228'863.60		229'200		223'428.40	
3010.01	Löhne der Hilfskräfte	8'481.80		15'000		7'536.00	
3090.00	Aus- und Weiterbildung des Personals	454.40		200		155.00	
3099.00	Übriger Personalaufwand					300.00	
3101.00	Betriebs-, Verbrauchsmaterial	20'860.95		30'000		35'379.60	
3103.00	Fachliteratur, Zeitschriften			100		58.00	
3110.00	Anschaffung Schulmobiliar	5'440.75		14'900		134.00	
3111.00	Anschaffung Geräte und Maschinen	21'082.95		22'000		6'359.05	
3120.00	Ver- und Entsorgung	123'229.25		104'400		101'183.05	
3130.00	Dienstleistungen Dritter (Porti, Telefon)	1'649.85		1'500		6'675.40	
3132.00	Honorare externe Berater, Gutachter, Fachexperten etc.			1'000			
3134.00	Sachversicherungsprämien	17'414.70		19'300		19'170.50	
3140.00	Unterhalt Grundstücke			2'500			
3143.00	Unterhalt Tiefbauten (Pausenplätze, Sportplätze)	10'399.55		12'000		8'118.90	
3144.00	Unterhalt Hochbauten	76'760.45		81'000		49'191.10	
3151.00	Unterhalt Apparate, Maschinen und Geräte	2'265.45		5'000		6'680.20	
3170.00	Reisekosten und Spesen	45.00					
3300.40	Planmässige Abschreibungen Hochbauten, allgemeiner Haushalt	423'291.75		431'400		431'408.35	
3910.00	Interne Verrechnung von Dienstleistungen	46'581.80		48'000		47'049.50	
3910.02	Interne Verrechnung Soziallasten	32'306.40		34'700		32'956.95	
4260.00	Rückerstattungen Dritter		314.50		3'600		11'388.80
4470.00	Mietzinse Liegenschaften VV		28'662.60		33'200		26'170.00
4472.00	Vergütung für Benützungen Schulliegenschaften		5'465.00		4'000		6'275.00
4900.00	Interne Verrechnung von Material- und Warenbezügen		2'000.00		2'000		2'000.00
4920.01	Anteil Kultur		10'000.00		10'000		10'000.00
4920.02	Anteil Sport		20'000.00		20'000		20'000.00
4930.00	Interne Verrechnung von Betriebs- und Verwaltungskosten (Heizung)		15'666.35		11'000		10'866.60
218	Tagesbetreuung	4'935.00		2'500		10'035.05	
	Nettoaufwand		4'935.00		2'500		10'035.05

b) Erfolgsrechnung

		Rechnung 2015		Budget 2015		Rechnung 2014	
		Aufwand	Ertrag	Aufwand	Ertrag	Aufwand	Ertrag
2180	Tagesbetreuung	4'935.00		2'500		10'035.05	
	Nettoaufwand		4'935.00		2'500		10'035.05
3612.00	Entschädigung an Gemeinden und Gemeindeverbände (Mittagstisch)	4'935.00		2'500		10'035.05	
219	Obligatorische Schule, übriges	243'362.45	18'981.25	244'100	10'000	234'136.80	11'726.90
	Nettoaufwand		224'381.20		234'100		222'409.90
2190	Schulleitung und Schulverwaltung	124'448.95	6'500.00	123'600	3'000	118'496.95	7'500.00
	Nettoaufwand		117'948.95		120'600		110'996.95
3000.00	Schulpflege	15'200.00		18'000		15'200.00	
3000.01	Arbeitsgruppen und Kommissionen	2'510.00		2'500		3'240.00	
3010.00	Lohn Schulsekretärin	28'928.25		25'400		32'857.20	
3049.00	Schulämter-Zulagen	6'430.00		8'500		5'590.00	
3090.00	Aus- und Weiterbildung des Personals	1'025.00		2'000		1'800.00	
3091.00	Personalwerbung					180.00	
3099.00	Übriger Personalaufwand	2'070.75		3'200		2'146.85	
3100.00	Büromaterial	1'908.00		2'000		1'667.65	
3102.00	Drucksachen, Publikationen	414.70		900		545.40	
3103.00	Fachliteratur, Zeitschriften	56.00		100		56.00	
3110.00	Büromöbel und -geräte					138.25	
3113.00	Anschaffung Hardware	271.00		300			
3130.00	Dienstleistungen Dritter	1'699.05		1'800		1'528.30	
3133.00	Informatik-Nutzungsaufwand	276.00					
3134.00	Sachversicherungsprämien	82.15					
3158.00	Unterhalt Software	972.00		500		705.25	
3161.00	Mieten Benützungskosten Anlagen (Kopierservice)	506.95		600		594.80	
3170.00	Reisekosten und Spesen	22.00		400		139.00	
3631.00	Besoldungsanteile an Kanton	57'510.45		53'700		46'936.10	
3910.02	Interne Verrechnung Soziallasten	4'566.65		3'700		5'172.15	
4260.00	Rückerstattungen Dritter		6'500.00		3'000		7'500.00
2191	Volksschule Sonstiges	118'913.50	12'481.25	120'500	7'000	115'639.85	4'226.90
	Nettoaufwand		106'432.25		113'500		111'412.95
3099.00	Übriger Personalaufwand (Examenkosten)	2'793.00		3'500		2'900.00	
3103.00	Fachliteratur, Zeitschriften (Schülerbibliothek)	4'269.30		3'900		3'880.85	
3106.00	Medizinisches Material	259.45		400		355.10	
3130.01	Schülertransportkosten (privates Unternehmen)	71'406.00		67'200		71'110.40	

b) Erfolgsrechnung

		Rechnung 2015		Budget 2015		Rechnung 2014	
		Aufwand	Ertrag	Aufwand	Ertrag	Aufwand	Ertrag
3130.02	Schülertransportkosten (ÖV)	16'825.10		20'000		20'876.10	
3132.00	Dolmetscherdienste	570.00				130.00	
3134.00	Schülerunfallversicherung	1'617.90		1'500		1'387.50	
3171.00	Exkursionen, Schulreisen und Lager	21'172.75		24'000		14'999.90	
4260.00	Rückerstattungen Dritter (Schulreisen und Veranstaltungen)		4'292.00		3'000		2'905.60
4501.00	Entnahmen aus Fonds des FK (Beiträge Stiftungen)		3'315.00		2'000		
4632.00	Übrige Beiträge, Altstoffsammlungen		4'874.25		2'000		1'321.30
22	Sonderschulen	74'707.85	18'287.85	47'000	2'600	57'649.60	9'095.00
	Nettoaufwand		56'420.00		44'400		48'554.60
220	Sonderschulen	74'707.85	18'287.85	47'000	2'600	57'649.60	9'095.00
	Nettoaufwand		56'420.00		44'400		48'554.60
2200	Sonderschulen	74'707.85	18'287.85	47'000	2'600	57'649.60	9'095.00
	Nettoaufwand		56'420.00		44'400		48'554.60
3090.00	Aus- und Weiterbildung des Personals					365.50	
3104.00	Schulmaterial			2'300		204.10	
3612.00	Schulgelder an HPS	16'660.00		14'900		16'350.00	
3614.00	Schulgelder an Sonderschulen	58'047.85		14'900		33'290.00	
3637.00	Beiträge an private Haushalte			14'900		7'440.00	
4260.00	Elternbeiträge an Sonderschulen		18'287.85		2'600		9'095.00
23	Berufliche Grundbildung	298'714.50		230'000		236'728.00	
	Nettoaufwand		298'714.50		230'000		236'728.00
230	Berufliche Grundbildung	298'714.50		230'000		236'728.00	
	Nettoaufwand		298'714.50		230'000		236'728.00
2300	Berufliche Grundbildung	298'714.50		230'000		236'728.00	
	Nettoaufwand		298'714.50		230'000		236'728.00
3631.00	Schulgelder an kant. Schulen	189'214.50		120'000		132'278.00	
3634.00	Schulgelder an Berufsschulen	109'500.00		110'000		104'450.00	
29	Übriges Bildungswesen	8'940.00		11'000		9'912.50	
	Nettoaufwand		8'940.00		11'000		9'912.50

b) Erfolgsrechnung

		Rechnung 2015		Budget 2015		Rechnung 2014	
		Aufwand	Ertrag	Aufwand	Ertrag	Aufwand	Ertrag
299	Bildung, übriges Nettoaufwand	8'940.00		11'000		9'912.50	
			8'940.00		11'000		9'912.50
2990	Bildung, übriges Nettoaufwand	8'940.00		11'000		9'912.50	
			8'940.00		11'000		9'912.50
3130.01	Dienstleistungen Dritter (MuKi-Deutsch)	8'940.00		11'000		9'912.50	
3	KULTUR, SPORT UND FREIZEIT Nettoaufwand	111'003.50	1'200.00	99'600	1'600	115'293.95	2'170.00
			109'803.50		98'000		113'123.95
32	Kultur, übrige Nettoaufwand	44'484.05	100.00	35'900	100	39'695.50	350.00
			44'384.05		35'800		39'345.50
321	Bibliotheken Nettoaufwand	11'450.15		11'000		10'740.15	
			11'450.15		11'000		10'740.15
3210	Bibliotheken Nettoaufwand	11'450.15		11'000		10'740.15	
			11'450.15		11'000		10'740.15
3000.00	Löhne, Tag- und Sitzungsgelder an Behörden und Kommissionen	750.00		500		750.00	
3010.00	Löhne des Verwaltungs- und Betriebspersonals	3'861.00		4'000		3'549.00	
3100.00	Büromaterial	120.05					
3130.00	Dienstleistungen Dritter	207.35					
3134.00	Sachversicherungsprämien	187.75		200		135.00	
3632.00	Beitrag an Gemeindebibliothek	6'000.00		6'000		6'000.00	
3910.02	Interne Verrechnung von Soziallasten	324.00		300		306.15	
322	Konzert und Theater Nettoaufwand	7'900.00		7'900		7'900.00	
			7'900.00		7'900		7'900.00
3220	Konzert und Theater Nettoaufwand	7'900.00		7'900		7'900.00	
			7'900.00		7'900		7'900.00
3636.00	Beitrag Musikgesellschaft	7'900.00		7'900		7'900.00	
329	Kultur, übriges Nettoaufwand	25'133.90	100.00	17'000	100	21'055.35	350.00
			25'033.90		16'900		20'705.35

b) Erfolgsrechnung

		Rechnung 2015		Budget 2015		Rechnung 2014	
		Aufwand	Ertrag	Aufwand	Ertrag	Aufwand	Ertrag
3290	Kultur, übriges	25'133.90	100.00	17'000	100	21'055.35	350.00
	Nettoaufwand		25'033.90		16'900		20'705.35
3170.00	Bundesfeier/Gemeindeanlässe	7'013.95		5'000		6'103.85	
3910.00	Interne Verrechnung von Dienstleistungen	8'119.95		2'000		4'951.50	
3920.00	Benützung Schulanlagen	10'000.00		10'000		10'000.00	
4250.00	Verkäufe		100.00		100		350.00
34	Sport und Freizeit	66'519.45	1'100.00	63'700	1'500	75'598.45	1'820.00
	Nettoaufwand		65'419.45		62'200		73'778.45
341	Sport	26'001.50		25'000		25'757.20	
	Nettoaufwand		26'001.50		25'000		25'757.20
3410	Sport	26'001.50		25'000		25'757.20	
	Nettoaufwand		26'001.50		25'000		25'757.20
3120.00	Ver- und Entsorgung	5'001.50		4'000		4'257.20	
3636.00	Beitrag "De schnällscht Murgethaler"	1'000.00		1'000		1'000.00	
3636.01	Vereinsbeiträge (Jubiläum)					500.00	
3920.00	Benützung Schulanlagen	20'000.00		20'000		20'000.00	
342	Freizeit	40'517.95	1'100.00	38'700	1'500	49'841.25	1'820.00
	Nettoaufwand		39'417.95		37'200		48'021.25
3420	Freizeit	40'517.95	1'100.00	38'700	1'500	49'841.25	1'820.00
	Nettoaufwand		39'417.95		37'200		48'021.25
3101.00	Betriebs- und Verbrauchsmaterial	1'598.80		500		1'224.00	
3120.00	Ver- und Entsorgung (Holz Rastplatz Walliswil)	1'200.00		1'500		1'200.00	
3143.00	Unterhalt Tiefbauten (Parkanlagen)	1'521.35		1'300		1'788.40	
3160.00	Mieten, Leasing, Pachten, Benützungsgebühren	60.00		100		60.00	
3161.00	Mieten, Benützungskosten Anlagen			200		226.80	
3636.00	Beiträge an private Organisationen ohne Erwerbszweck	40.00		100		240.00	
3910.00	Interne Verrechnung von Dienstleistungen	36'097.80		35'000		45'102.05	
4260.00	Rückerstattungen Dritter		1'100.00		1'500		1'820.00
4	GESUNDHEIT	353'483.60		371'500		329'246.75	
	Nettoaufwand		353'483.60		371'500		329'246.75

b) Erfolgsrechnung

		Rechnung 2015		Budget 2015		Rechnung 2014	
		Aufwand	Ertrag	Aufwand	Ertrag	Aufwand	Ertrag
41	Spitäler, Kranken- und Pflegeheime	230'409.15		257'200		217'867.50	
	Nettoaufwand		230'409.15		257'200		217'867.50
411	Spitäler	100.00		100		-24'920.00	
	Nettoaufwand		100.00		100		24'920.00
	Nettoertrag						
4110	Spitäler	100.00		100		-24'920.00	
	Nettoaufwand		100.00		100		24'920.00
	Nettoertrag						
3631.00	Beiträge an den Kanton (Spitalfinanzierung)					-25'020.00	
3636.00	Beiträge an private Organisationen ohne Erwerbszweck	100.00		100		100.00	
412	Kranken-, Alters- und Pflegeheime	230'309.15		257'100		242'787.50	
	Nettoaufwand		230'309.15		257'100		242'787.50
4120	Kranken-, Alters- und Pflegeheime	230'309.15		257'100		242'787.50	
	Nettoaufwand		230'309.15		257'100		242'787.50
3611.00	Entschädigungen an den Kanton (Clearingstelle)	2'113.40		2'200		2'161.40	
3612.00	Koordination Pflegegesetz Regio Zofingen	1'432.00		1'400		1'409.00	
3631.00	Pflegefinanzierung	215'335.20		240'000		227'788.50	
3660.60	Planmässige Abschreibungen Investitionsbeiträge allgemeiner Haushalt an private Organisationen	11'428.55		13'500		11'428.60	
42	Ambulante Krankenpflege	107'410.15		101'100		98'335.60	
	Nettoaufwand		107'410.15		101'100		98'335.60
421	Ambulante Krankenpflege	107'410.15		101'100		98'335.60	
	Nettoaufwand		107'410.15		101'100		98'335.60
4210	Ambulante Krankenpflege	107'410.15		101'100		98'335.60	
	Nettoaufwand		107'410.15		101'100		98'335.60
3130.00	Beiträge an Spitex, Kinderspitex, Onkologie	86'845.15		80'500		77'318.90	
3612.00	Mütter- und Väterberatung Zofingenregio	20'565.00		20'600		21'016.70	

b) Erfolgsrechnung

		Rechnung 2015		Budget 2015		Rechnung 2014	
		Aufwand	Ertrag	Aufwand	Ertrag	Aufwand	Ertrag
43	Gesundheitsprävention	15'664.30		13'200		13'043.65	
	Nettoaufwand		15'664.30		13'200		13'043.65
431	Alkohol- und Drogenprävention	300.00		300		300.00	
	Nettoaufwand		300.00		300		300.00
4310	Alkohol- und Drogenprävention	300.00		300		300.00	
	Nettoaufwand		300.00		300		300.00
3636.00	Beiträge an private Organisationen ohne Erwerbszweck	300.00		300		300.00	
432	Krankheitsbekämpfung, übrige	600.00		500		600.00	
	Nettoaufwand		600.00		500		600.00
4320	Krankheitsbekämpfung, übrige	600.00		500		600.00	
	Nettoaufwand		600.00		500		600.00
3636.00	Beiträge an private Organisationen ohne Erwerbszweck	600.00		500		600.00	
433	Schulgesundheitsdienst	14'764.30		11'400		11'178.65	
	Nettoaufwand		14'764.30		11'400		11'178.65
4330	Schulgesundheitsdienst	14'764.30		11'400		11'178.65	
	Nettoaufwand		14'764.30		11'400		11'178.65
3010.00	Löhne des Verwaltungs- und Betriebspersonals	3'761.35		3'000		1'892.55	
3090.00	Aus- und Weiterbildung	490.00		200		90.00	
3106.00	Medizinisches Material	218.45		800		163.15	
3136.00	Schulzahnpflegeuntersuchungen	7'759.75		5'000		6'190.70	
3136.01	Schularzt	2'095.80		2'000		2'621.60	
3170.00	Reisekosten und Spesen	123.30		100		57.40	
3910.02	Interne Verrechnung Soziallasten	315.65		300		163.25	
434	Lebensmittelkontrolle			1'000		965.00	
	Nettoaufwand				1'000		965.00
4340	Lebensmittelkontrolle			1'000		965.00	
	Nettoaufwand				1'000		965.00
3612.00	Pilzkontrolle (Gemeinde Wynau)			1'000		965.00	

b) Erfolgsrechnung

		Rechnung 2015		Budget 2015		Rechnung 2014	
		Aufwand	Ertrag	Aufwand	Ertrag	Aufwand	Ertrag
5	SOZIALE SICHERHEIT	1'702'376.10	698'767.30	1'726'400	474'600	1'902'879.92	702'346.00
	Nettoaufwand		1'003'608.80		1'251'800		1'200'533.92
52	Invalidität	5'110.00		4'200		3'610.00	
	Nettoaufwand		5'110.00		4'200		3'610.00
524	Leistungen an Invalide	5'110.00		4'200		3'610.00	
	Nettoaufwand		5'110.00		4'200		3'610.00
5240	Leistungen an Invalide	5'110.00		4'200		3'610.00	
	Nettoaufwand		5'110.00		4'200		3'610.00
3636.00	Beiträge an private Organisationen ohne Erwerbszweck	5'110.00		4'200		3'610.00	
53	Alter + Hinterlassene	25'588.20	4'317.00	27'200	4'500	26'135.55	4'296.00
	Nettoaufwand		21'271.20		22'700		21'839.55
531	Alters- und Hinterlassenenversicherung AHV	23'348.20	4'317.00	24'500	4'500	25'125.55	4'296.00
	Nettoaufwand		19'031.20		20'000		20'829.55
5310	Alters- und Hinterlassenenversicherung AHV	23'348.20	4'317.00	24'500	4'500	25'125.55	4'296.00
	Nettoaufwand		19'031.20		20'000		20'829.55
3010.00	Löhne des Verwaltungs- und Betriebspersonals	20'225.10		20'900		21'824.70	
3103.00	Fachliteratur, Zeitschriften	64.00		100			
3910.02	Interne Verrechnung Soziallasten	3'059.10		3'500		3'300.85	
4260.00	Rückerstattungen Dritter				200		
4611.00	Entschädigungen vom Kanton (SVA Zweigstelle)		4'317.00		4'300		4'296.00
535	Leistungen an das Alter	2'240.00		2'700		1'010.00	
	Nettoaufwand		2'240.00		2'700		1'010.00
5350	Leistungen an das Alter	2'240.00		2'700		1'010.00	
	Nettoaufwand		2'240.00		2'700		1'010.00
3170.00	Jubilarengeschenke	880.00		1'200		650.00	
3171.00	Seniorenausflug	1'000.00		1'000			
3636.00	Beiträge an private Organisationen ohne Erwerbszweck	360.00		500		360.00	

b) Erfolgsrechnung

		Rechnung 2015		Budget 2015		Rechnung 2014	
		Aufwand	Ertrag	Aufwand	Ertrag	Aufwand	Ertrag
54	Familie und Jugend	154'578.20	47'787.75	131'500	38'200	110'058.50	32'463.90
	Nettoaufwand		106'790.45		93'300		77'594.60
543	Alimentenbevorschussung und -inkasso	119'387.70	41'691.75	68'400	38'200	84'478.45	32'463.90
	Nettoaufwand		77'695.95		30'200		52'014.55
5430	Alimentenbevorschussung und -inkasso	119'387.70	41'691.75	68'400	38'200	84'478.45	32'463.90
	Nettoaufwand		77'695.95		30'200		52'014.55
3130.00	Betriebskosten	2'523.55		1'000		173.90	
3637.00	Alimentenbevorschussung	116'864.15		67'400		84'304.55	
4260.00	Rückerstattungen Alimente		34'822.20		32'000		27'594.00
4260.01	Rückerstattungen Dritter (Betriebskosten)		257.20		500		432.90
4631.00	Beiträge vom Kanton nach SPG		6'612.35		5'700		4'437.00
544	Jugendschutz	18'316.60	6'096.00	42'900		8'032.15	
	Nettoaufwand		12'220.60		42'900		8'032.15
5440	Jugendschutz	18'316.60	6'096.00	42'900		8'032.15	
	Nettoaufwand		12'220.60		42'900		8'032.15
3000.00	Löhne, Tag- und Sitzungsgelder an Behörden und Kommissionen	1'550.00		1'000		600.00	
3010.00	Löhne des Verwaltungs- und Betriebspersonals			33'000			
3100.00	Büromaterial			200			
3120.00	Ver- und Entsorgung					237.55	
3130.00	Dienstleistungen Dritter (Telefon)			400			
3132.00	Honorare externe Berater, Gutachter, Fachexperten etc.	13'700.00				4'180.00	
3133.00	Informatik-Nutzungsaufwand (Server-Hosting)	208.60		200		208.60	
3170.00	Reisekosten und Spesen			900			
3636.00	Beiträge an private Organisationen ohne Erwerbszweck	2'858.00		3'500		2'806.00	
3910.02	Interne Verrechnung Soziallasten			3'700			
4631.00	Beiträge vom Kanton		6'096.00				
545	Leistungen an Familien	16'873.90		20'200		17'547.90	
	Nettoaufwand		16'873.90		20'200		17'547.90
5450	Leistungen an Familien	16'873.90		20'200		17'547.90	
	Nettoaufwand		16'873.90		20'200		17'547.90
3130.00	Dienstleistungen Dritter (Verein begleitete Besuchstage)	201.65		200		198.25	

b) Erfolgsrechnung

		Rechnung 2015		Budget 2015		Rechnung 2014	
		Aufwand	Ertrag	Aufwand	Ertrag	Aufwand	Ertrag
3612.00	Beiträge an Tagesfamilien Zofingenregio	3'712.25		2'900		4'684.65	
3631.00	Beiträge an den Kanton (Massnahmen gegen häusliche Gewalt)	2'566.00		2'500		2'428.00	
3636.00	Beiträge an private Organisationen ohne Erwerbszweck	10'394.00		9'600		10'237.00	
3637.00	Elternschaftsbeihilfe			5'000			
57	Sozialhilfe und Asylwesen	1'517'099.70	646'662.55	1'563'500	431'900	1'763'075.87	665'586.10
	Nettoaufwand		870'437.15		1'131'600		1'097'489.77
572	Wirtschaftliche Hilfe	532'520.45	351'984.85	582'600	206'400	665'452.35	359'662.60
	Nettoaufwand		180'535.60		376'200		305'789.75
5720	Gesetzliche wirtschaftliche Hilfe	532'520.45	351'984.85	582'600	206'400	665'452.35	359'662.60
	Nettoaufwand		180'535.60		376'200		305'789.75
3637.00	Materielle Hilfe Schweizer/Ausländer	485'576.50		493'200		521'061.00	
3637.01	Materielle Hilfe ZUG/Abkommen	46'943.95		89'400		144'391.35	
4260.00	Rückerstattungen Schweizer/Ausländer		215'013.60		73'600		197'462.05
4260.01	Rückerstattungen ZUG/Abkommen		48'486.10		8'000		36'276.65
4611.00	Entschädigung vom Kanton ZUG/Abkommen		43'557.50		80'000		99'034.90
4631.00	Beiträge vom Kanton nach SPG		44'927.65		44'800		26'889.00
573	Asylwesen	234'764.60	294'677.70	229'500	225'500	257'362.08	305'223.50
	Nettoaufwand				4'000		
	Nettoertrag	59'913.10				47'861.42	
5730	Asylwesen	234'764.60	294'677.70	229'500	225'500	257'362.08	305'223.50
	Nettoaufwand				4'000		
	Nettoertrag	59'913.10				47'861.42	
3134.00	Sachversicherungsprämien	112.25					
3637.00	Materielle Hilfe anerkannte Flüchtlinge	212'840.35		183'500		220'562.00	
3637.01	Materielle Hilfe Asylbewerber	21'812.00		46'000		36'800.08	
4260.00	Rückerstattungen anerkannte Flüchtlinge		50'215.45		41'500		58'101.25
4611.00	Kostenersatz durch Kanton anerkannte Flüchtlinge		224'866.30		142'000		206'245.45
4611.01	Kostenersatz durch Kanton Asylbewerber		19'595.95		42'000		40'876.80
579	Fürsorge, übriges	749'814.65		751'400		840'261.44	700.00
	Nettoaufwand		749'814.65		751'400		839'561.44

b) Erfolgsrechnung

		Rechnung 2015		Budget 2015		Rechnung 2014	
		Aufwand	Ertrag	Aufwand	Ertrag	Aufwand	Ertrag
5790	Fürsorge, übriges	749'814.65		751'400		840'261.44	700.00
	Nettoaufwand		749'814.65		751'400		839'561.44
3010.00	Löhne des Verwaltungs- und Betriebspersonals	63'377.60		50'600		8'420.65	
3090.00	Aus- und Weiterbildung des Personals	842.40				1'110.00	
3091.00	Personalwerbung					3'619.80	
3099.00	Übriger Personalaufwand			100			
3100.00	Büromaterial	87.30		500		424.60	
3102.00	Drucksachen, Publikationen			200			
3110.00	Büromöbel und -geräte					640.00	
3130.00	Dienstleistungen Dritter			8'000		67.25	
3132.00	Honorare externe Berater, Gutachter, Fachexperten etc.	7'263.00				3'283.50	
3170.00	Reisekosten und Spesen	77.00		300			
3611.00	Entschädigung an den Kanton (Aussendienst Kanton)	3'910.00		4'900		3'910.00	
3612.00	Beiträge an Regionaler Sozialdienst Zofingenregio	-8'746.75		200		169'695.44	
3631.00	Restkosten Sonderschulung gem. Betreuungsgesetz	674'447.65		678'500		647'541.80	
3636.00	Beiträge an private Organisationen ohne Erwerbszweck	400.00		700		400.00	
3910.02	Interne Verrechnung Soziallasten	8'156.45		7'400		1'148.40	
4270.00	Bussen						700.00
6	VERKEHR UND NACHRICHTENÜBERMITTLUNG	684'602.15	48'218.20	670'900	40'300	676'408.82	40'314.68
	Nettoaufwand		636'383.95		630'600		636'094.14
61	Strassenverkehr	516'546.95	9'362.00	497'100	2'000	510'260.57	953.48
	Nettoaufwand		507'184.95		495'100		509'307.09
613	Kantonsstrassen, übrige	72'453.90		74'600		71'026.60	
	Nettoaufwand		72'453.90		74'600		71'026.60
6130	Kantonsstrassen, übrige	72'453.90		74'600		71'026.60	
	Nettoaufwand		72'453.90		74'600		71'026.60
3141.01	Unterhalt Strassen / Verkehrswege (Strassenentwässerung)	38'200.00		42'200		38'200.00	
3631.00	Beiträge an den Kanton	6'846.05		5'000		5'418.80	
3660.10	Planmässige Abschreibungen Investitionsbeiträge allg. Haushalt an den Kanton	27'407.85		27'400		27'407.80	

b) Erfolgsrechnung

		Rechnung 2015		Budget 2015		Rechnung 2014	
		Aufwand	Ertrag	Aufwand	Ertrag	Aufwand	Ertrag
615	Gemeindestrassen	444'093.05	9'362.00	422'500	2'000	439'233.97	953.48
	Nettoaufwand		434'731.05		420'500		438'280.49
6150	Gemeindestrassen	444'093.05	9'362.00	422'500	2'000	439'233.97	953.48
	Nettoaufwand		434'731.05		420'500		438'280.49
3049.00	Übrige Zulagen	3'000.00		3'000		3'000.00	
3101.00	Betriebs-, Verbrauchsmaterial	21'694.25		28'000		72'695.85	
3101.01	Robidog	1'934.30		3'000		3'081.25	
3102.00	Drucksachen, Publikationen			500		133.30	
3111.00	Maschinen, Geräte und Fahrzeuge	1'690.05					
3112.00	Anschaffung von Fahnen					11'090.25	
3120.00	Ver- und Entsorgung	34'210.75		38'000		33'739.25	
3130.00	Dienstleistungen Dritter	3'470.00		500		3'470.00	
3132.00	Honorare externe Berater, Gutachter, Fachexperten etc.	11'944.25				12'259.25	
3141.00	Unterhalt Strassen	106'176.00		109'500		62'813.95	
3141.01	Schneeräumung, Winterdienst	29'275.50		15'000		12'614.75	
3141.02	Unterhalt Strassen / Verkehrswege (Strassenentwässerung)	39'800.00		39'800		39'800.00	
3161.00	Mieten, Benützungskosten Anlagen	1'215.00		1'000		2'511.00	
3192.00	Abgeltung von Rechten (Wegrecht)	30.00		100		30.00	
3300.10	Planmässige Abschreibungen Strassen / Verkehrswege	26'032.55		26'000		26'032.55	
3300.60	Planmässige Abschreibungen Mobilien VV, allgemeiner Haushalt	27'472.45		27'500		27'472.45	
3910.00	Interne Verrechnung von Dienstleistungen	136'147.95		130'600		128'490.12	
4260.00	Rückerstattung Dritter		9'362.00		2'000		953.48
62	Öffentlicher Verkehr	168'055.20	38'856.20	173'800	38'300	166'148.25	39'361.20
	Nettoaufwand		129'199.00		135'500		126'787.05
621	Bahninfrastruktur	15'518.70	10'018.20	15'500	10'000	15'518.75	10'018.20
	Nettoaufwand		5'500.50		5'500		5'500.55
6210	Bahninfrastruktur	15'518.70	10'018.20	15'500	10'000	15'518.75	10'018.20
	Nettoaufwand		5'500.50		5'500		5'500.55
3630.00	Beiträge an den Bund	10'018.20		10'000		10'018.20	
3660.40	Planmässige Abschreibungen Investitionsbeiträge allg. Haushalt an öffentl. Unternehmungen	5'500.50		5'500		5'500.55	
4240.00	Benützungsgebühren und Dienstleistungen		10'018.20		10'000		10'018.20

b) Erfolgsrechnung

		Rechnung 2015		Budget 2015		Rechnung 2014	
		Aufwand	Ertrag	Aufwand	Ertrag	Aufwand	Ertrag
622	Regionalverkehr	126'460.00		132'000		124'553.00	
	Nettoaufwand		126'460.00		132'000		124'553.00
6220	Regionalverkehr	126'460.00		132'000		124'553.00	
	Nettoaufwand		126'460.00		132'000		124'553.00
3631.00	Beiträge an den Kanton (ÖV)	126'460.00		132'000		124'553.00	
629	Öffentlicher Verkehr, übriges	26'076.50	28'838.00	26'300	28'300	26'076.50	29'343.00
	Nettoertrag	2'761.50		2'000		3'266.50	
6290	Öffentlicher Verkehr, übriges	26'076.50	28'838.00	26'300	28'300	26'076.50	29'343.00
	Nettoertrag	2'761.50		2'000		3'266.50	
3133.00	Informatik-Nutzungsaufwand (Tageskarten SBB)	276.50		500		276.50	
3634.00	Ankauf Tageskarten SBB	25'800.00		25'800		25'800.00	
4240.00	Verkauf Tageskarten SBB		28'838.00		28'300		29'343.00
7	UMWELTSCHUTZ UND RAUMORDNUNG	1'776'147.55	1'527'813.65	1'712'500	1'555'600	1'824'479.87	1'628'812.50
	Nettoaufwand		248'333.90		156'900		195'667.37
71	Wasserversorgung	541'626.85	538'361.35	493'000	489'500	526'051.70	523'133.80
	Nettoaufwand		3'265.50		3'500		2'917.90
710	Wasserversorgung	541'626.85	538'361.35	493'000	489'500	526'051.70	523'133.80
	Nettoaufwand		3'265.50		3'500		2'917.90
7100	Wasserversorgung	3'265.50		3'500		2'917.90	
	Nettoaufwand		3'265.50		3'500		2'917.90
3120.00	Ver- und Entsorgung (Wasser öffentliche Brunnen)	3'226.00		3'000		2'873.00	
3143.00	Unterhalt Tiefbauten	39.50		500		44.90	
7101	Wasserwerk [Gemeindebetrieb]	538'361.35	538'361.35	489'500	489'500	523'133.80	523'133.80
3090.00	Aus- und Weiterbildung	370.00		400		370.00	
3100.00	Büromaterial			100			
3101.00	Betriebs- u. Verbrauchsmaterial	5'387.15		6'000		2'881.50	
3111.00	Anschaffung Apparate, Geräte, Maschinen	14'344.00		17'000		15'369.50	
3120.00	Ver- und Entsorgung	29'448.00		28'000		24'761.25	
3130.00	Dienstleistungen Dritter	4'269.75		35'400		7'695.10	
3132.00	Honorare externe Berater, Gutachter, Fachexperten etc.	1'686.40		3'500		8'905.90	

b) Erfolgsrechnung

		Rechnung 2015		Budget 2015		Rechnung 2014	
		Aufwand	Ertrag	Aufwand	Ertrag	Aufwand	Ertrag
3134.00	Versicherungsprämien	2'636.80		2'700		2'935.45	
3137.00	Steuern und Abgaben	253.00		300		253.00	
3143.00	Unterhalt Tiefbauten	104'674.55		70'000		45'417.10	
3158.00	Unterhalt immaterielle Anlagen (Software)	395.00		500		395.00	
3170.00	Reisekosten und Spesen	3'540.00		4'000		3'540.00	
3181.00	Tatsächliche Forderungsverluste	969.60		500		862.25	
3192.00	Abgeltung von Rechten			200		300.00	
3192.01	Konzessionsgebühren an Kanton Bern	20'766.50		22'000		20'244.05	
3199.00	Übriger Betriebsaufwand (inkl. Vorsteuerkürzung)	3'739.95		3'000		3'119.40	
3300.31	Planmässige Abschreibungen Tiefbauten spezialfinanzierte Gemeindebetriebe	108'130.05		112'300		106'540.65	
3409.01	Vorschussverzinsung / Verpflichtungsverzinsung für EG	16'503.50		17'400		40'256.40	
3612.00	Verwaltungsentschädigung EG	44'300.00		44'300		44'500.00	
3612.01	Interne Verrechnung von Dienstleistungen	300.00		1'000		340.00	
4240.00	Wasserbezugsgebühren inkl. Grundtaxen		406'421.35		410'000		405'449.85
4260.00	Rückerstattungen Dritter		74'279.00		25'000		57'483.95
4612.01	Hydrantenentschädigung		26'100.00		26'100		26'200.00
4631.00	Beiträge vom Kanton AGV Löschfonds		29'100.00		26'000		34'000.00
4660.71	Planmässige Auflösung passivierter Investitionsbeiträge		2'461.00		2'400		
9010.00	Ertragsüberschuss Spezialfinanzierung	176'647.10		120'900		194'447.25	
72	Abwasserbeseitigung	597'808.45	597'808.45	669'600	669'600	713'252.75	713'252.75
720	Abwasserbeseitigung	597'808.45	597'808.45	669'600	669'600	713'252.75	713'252.75
7201	Abwasserbeseitigung [Gemeindebetrieb]	597'808.45	597'808.45	669'600	669'600	713'252.75	713'252.75
3101.00	Betriebs-, Verbrauchsmaterial			500			
3102.00	Drucksachen, Publikationen			200			
3120.00	Ver- und Entsorgung	7'728.85		8'600		8'538.35	
3132.00	Honorare externe Berater, Gutachter, Fachexperten etc.	1'948.25		2'000			
3134.00	Sachversicherungsprämien	739.45		700		647.80	
3143.00	Unterhalt Tiefbauten	8'965.85		30'000		39'092.25	
3160.00	Miete und Pacht Liegenschaften	1'000.00		1'000		1'000.00	
3181.00	Tatsächliche Forderungsverluste	1'218.40		500		1'255.20	
3192.00	Abgeltung von Rechten			200			
3199.00	Übriger Betriebsaufwand (inkl. Vorsteuerkürzung)	5'739.95		5'500		5'677.95	
3300.31	Planmässige Abschreibungen Tiefbauten, spezialfinanzierte Gemeindebetriebe	99'386.80		101'600		99'386.75	
3320.91	Planmässige Abschreibungen übrige immaterielle Anlagen spezialfinanzierte Gemeindebetriebe	15'645.65		15'600		15'646.70	
3409.01	Vorschussverzinsung / Verpflichtungsverzinsung für EG			4'500		6'076.45	

b) Erfolgsrechnung

		Rechnung 2015		Budget 2015		Rechnung 2014	
		Aufwand	Ertrag	Aufwand	Ertrag	Aufwand	Ertrag
3611.00	Entschädigungen an den Kanton					450.00	
3612.00	Verwaltungsentschädigung EG	37'000.00		37'000		35'400.00	
3612.01	Interne Verrechnung von Dienstleistungen			500		240.00	
3612.03	Entschädigung an Gemeinden und Gemeindeverbände (ARA Murg)	324'706.00		330'000		330'138.00	
4240.00	Benützungsgebühren und Dienstleistungen		495'657.10		495'000		561'084.35
4240.01	Strassenentwässerung		78'000.00		78'000		78'000.00
4260.00	Rückerstattungen Dritter		1'172.50				
4409.01	Verpflichtungsverzinsung		2'043.85				
4660.71	Planmässige Auflösung passivierter Investitionsbeiträge		20'935.00		20'200		
4895.00	Entnahmen aus Aufwertungsreserve				76'400		74'168.40
9010.00	Ertragsüberschuss Spezialfinanzierung	93'729.25		131'200		169'703.30	
73	Abfallwirtschaft	380'679.80	373'074.05	383'400	373'300	380'756.80	371'295.90
	Nettoaufwand		7'605.75		10'100		9'460.90
730	Abfallwirtschaft	380'679.80	373'074.05	383'400	373'300	380'756.80	371'295.90
	Nettoaufwand		7'605.75		10'100		9'460.90
7300	Abfallwirtschaft	7'605.75		10'100		9'460.90	
	Nettoaufwand		7'605.75		10'100		9'460.90
3631.00	Beiträge an den Kanton	3'701.20		5'800		5'035.10	
3632.00	Beiträge an Gemeinden und Gemeindeverbände (Kadaversammelstelle)	3'699.00		4'000		3'866.40	
3910.00	Interne Verrechnung von Dienstleistungen	205.55		300		559.40	
7301	Abfallwirtschaft [Gemeindebetrieb]	373'074.05	373'074.05	373'300	373'300	371'295.90	371'295.90
3101.00	Betriebs-, Verbrauchsmaterial	4'869.80		4'000		2'977.05	
3102.00	Drucksachen, Publikationen	1'938.50		1'000		1'261.00	
3130.00	Dienstleistungen Dritter	208.90		200		207.10	
3130.01	Hauskehricht, Transport	53'734.65		58'000		53'657.35	
3130.02	Hauskehricht, Verbrennung	84'957.60		86'000		84'693.00	
3130.03	Grüngut, Transport	18'845.05		19'000		20'868.50	
3130.04	Grüngut, Verwertung und Häckseldienst (Deponie)	22'212.55		25'000		27'383.00	
3130.05	Papier/Karton, Transport	7'218.85		4'500		4'356.80	
3130.07	Glas-Recycling	3'820.90		3'800		3'768.95	
3130.09	Metalle	324.20		200		63.65	
3130.10	Übrige Abfallarten	4'288.35		5'500		4'046.20	
3134.00	Versicherungsprämien	60.00		100		60.00	
3144.00	Unterhalt Hochbauten					3'411.40	

b) Erfolgsrechnung

		Rechnung 2015		Budget 2015		Rechnung 2014	
		Aufwand	Ertrag	Aufwand	Ertrag	Aufwand	Ertrag
3151.00	Unterhalt Apparate, Maschinen, Geräte, Fahrzeuge, Werkzeuge	295.00		3'000		446.45	
3181.00	Tatsächliche Forderungsverluste	1'455.95		1'000		708.75	
3181.09	Eingang abgeschriebener Forderungen					-16.20	
3199.00	Übriger Betriebsaufwand (inkl. Vorsteuerminderung)	550.10		700		554.30	
3300.41	Planmässige Abschreibungen Hochbauten spezialfinanzierte Gemeindebetriebe	5'356.65		5'400		5'356.65	
3612.00	Verwaltungsentschädigung EG	11'200.00		11'200		11'800.00	
3612.01	Interne Verrechnung von Dienstleistungen	58'800.00		56'000		64'200.00	
3612.03	Ökogeld Schule	8'420.00		8'500		7'925.00	
3612.04	Geschäftsstelle Sonderabfälle aus Haushaltungen (KESA)	1'296.45		1'500		1'416.00	
4240.00	Benützungsgebühren (Kehricht)		312'971.60		315'000		311'502.60
4240.01	Benützungsgebühren (Grüngut)		48'110.65		45'000		45'721.70
4250.00	Verkäufe/Erlöse Papiersammlungen		180.35		800		775.35
4250.01	Verkäufe/Erlöse Altmetalle		230.85		1'200		931.15
4260.00	Rückerstattungen Dritter		10'010.95		10'000		9'897.50
4270.00	Abfallbussen		500.00				
4409.01	Verpflichtungsverzinsung		1'069.65		1'200		637.10
4612.03	Entschädigung von Gemeinden und Gemeindeverbänden (Häckseldienst V'wald)						1'785.00
4895.00	Entnahmen aus Aufwertungsreserve				100		45.50
9010.00	Ertragsüberschuss Spezialfinanzierung	83'220.55		78'700		72'150.95	
74	Verbauungen	18'331.15		10'600		14'738.90	
	Nettoaufwand		18'331.15		10'600		14'738.90
741	Gewässerverbauungen	18'331.15		10'600		14'738.90	
	Nettoaufwand		18'331.15		10'600		14'738.90
7410	Gewässerverbauungen	18'331.15		10'600		14'738.90	
	Nettoaufwand		18'331.15		10'600		14'738.90
3132.00	Honorare externe Berater, Gutachter, Fachexperten etc.			500			
3611.00	Entschädigungen an den Kanton	17'426.65		10'000		14'738.90	
3910.00	Interne Verrechnung von Dienstleistungen	904.50		100			
75	Arten- und Landschaftsschutz	3'196.80		4'100		7'435.60	
	Nettoaufwand		3'196.80		4'100		7'435.60

b) Erfolgsrechnung

		Rechnung 2015		Budget 2015		Rechnung 2014	
		Aufwand	Ertrag	Aufwand	Ertrag	Aufwand	Ertrag
750	Arten- und Landschaftsschutz	3'196.80		4'100		7'435.60	
	Nettoaufwand		3'196.80		4'100		7'435.60
7500	Arten- und Landschaftsschutz	3'196.80		4'100		7'435.60	
	Nettoaufwand		3'196.80		4'100		7'435.60
3636.00	Beiträge an private Organisationen ohne Erwerbszweck	1'100.00		1'100		5'571.00	
3910.00	Interne Verrechnung von Dienstleistungen	2'096.80		3'000		1'864.60	
76	Bekämpfung von Umweltverschmutzung	115'681.05	6'849.80	10'000		9'786.00	
	Nettoaufwand		108'831.25		10'000		9'786.00
769	Übrige Bekämpfung von Umweltverschmutzung	115'681.05	6'849.80	10'000		9'786.00	
	Nettoaufwand		108'831.25		10'000		9'786.00
7690	Übrige Bekämpfung von Umweltverschmutzung	115'681.05	6'849.80	10'000		9'786.00	
	Nettoaufwand		108'831.25		10'000		9'786.00
3132.00	Honorare externe Berater, Gutachter, Fachexperten etc.	871.20				9'786.00	
3140.00	Unterhalt Grundstücke (Sanierung Deponie Brunnrain)	114'809.85		10'000			
4630.00	Beiträge vom Bund (Deponien)		3'914.00				
4631.00	Beiträge vom Kanton (Deponien)		2'935.80				
77	Übriger Umweltschutz	109'561.45	11'720.00	132'000	23'200	134'396.55	21'130.05
	Nettoaufwand		97'841.45		108'800		113'266.50
771	Friedhof und Bestattung	109'561.45	11'720.00	132'000	23'200	134'396.55	21'130.05
	Nettoaufwand		97'841.45		108'800		113'266.50
7710	Friedhof und Bestattung	109'561.45	11'720.00	132'000	23'200	134'396.55	21'130.05
	Nettoaufwand		97'841.45		108'800		113'266.50
3101.00	Betriebs-, Verbrauchsmaterial	3'377.75		1'500		10'101.40	
3102.00	Drucksachen, Publikationen			500		494.55	
3111.00	Maschinen, Geräte und Fahrzeuge			3'000		1'382.40	
3120.00	Ver- und Entsorgung	3'314.10		5'000		4'710.05	
3130.01	Dienstleistungen Dritter Grabunterhalt	27'821.90		32'000		31'541.05	
3134.00	Sachversicherungsprämien	338.05		400		375.50	
3143.00	Unterhalt Tiefbauten	14'378.05		23'000		11'966.45	
3144.00	Unterhalt Hochbauten					18'992.75	

b) Erfolgsrechnung

		Rechnung 2015		Budget 2015		Rechnung 2014	
		Aufwand	Ertrag	Aufwand	Ertrag	Aufwand	Ertrag
3151.00	Unterhalt Apparate, Maschinen, Geräte, Fahrzeuge, Werkzeuge			1'000			
3300.30	Planmässige Abschreibungen Tiefbauten, allgemeiner Haushalt	1'461.80		6'200		1'461.85	
3300.40	Planmässige Abschreibungen Hochbauten, allgemeiner Haushalt	2'673.60		2'700		2'673.60	
3632.00	Beiträge an Gemeinden und Gemeindeverbände (Ref. Kirchgemeinde)	1'700.00		1'700		1'700.00	
3910.00	Interne Verrechnung von Dienstleistungen	54'496.20		55'000		48'996.95	
4240.00	Benützungsgebühren und Dienstleistungen		11'350.00		23'000		20'950.00
4260.00	Rückerstattungen Dritter		370.00		200		180.05
79	Raumordnung	9'262.00		9'800		38'061.57	
	Nettoaufwand		9'262.00		9'800		38'061.57
790	Raumordnung	9'262.00		9'800		38'061.57	
	Nettoaufwand		9'262.00		9'800		38'061.57
7900	Raumordnung	9'262.00		9'800		38'061.57	
	Nettoaufwand		9'262.00		9'800		38'061.57
3102.00	Drucksachen, Publikationen			500			
3132.00	Honorare externe Berater, Gutachter, Fachexperten etc.					29'000.00	
3612.00	Beitrag an Regionalplanung Zofingenregio	9'262.00		9'300		9'061.57	
8	VOLKSWIRTSCHAFT	2'835'601.39	2'998'565.69	3'001'500	3'161'900	2'897'514.32	3'067'574.80
	Nettoertrag	162'964.30		160'400		170'060.48	
81	Landwirtschaft	10'783.80	1'787.00	10'300	1'000	8'186.90	512.00
	Nettoaufwand		8'996.80		9'300		7'674.90
812	Strukturverbesserungen	4'164.95		100			
	Nettoaufwand		4'164.95		100		
8120	Strukturverbesserungen	4'164.95		100			
	Nettoaufwand		4'164.95		100		
3143.00	Unterhalt Tiefbauten (Drainageleitungen)	4'124.95					
3636.00	Beiträge an private Organisationen ohne Erwerbszweck	40.00		100			

b) Erfolgsrechnung

		Rechnung 2015		Budget 2015		Rechnung 2014	
		Aufwand	Ertrag	Aufwand	Ertrag	Aufwand	Ertrag
814	Produktionsverbesserungen Pflanzen	6'618.85	1'787.00	10'200	1'000	8'186.90	512.00
	Nettoaufwand		4'831.85		9'200		7'674.90
8140	Produktionsverbesserungen Pflanzen	6'618.85	1'787.00	10'200	1'000	8'186.90	512.00
	Nettoaufwand		4'831.85		9'200		7'674.90
3010.00	Löhne des Verwaltungs- und Betriebspersonals	432.45		4'000		3'549.45	
3100.00	Büromaterial	73.15					
3130.00	Dienstleistungen Dritter Ackerbaustelle					90.00	
3170.00	Reisekosten und Spesen	344.50		1'000		581.10	
3637.00	Beiträge an private Haushalte (Bienenzüchter)	2'320.00		1'800		2'500.00	
3910.00	Interne Verrechnung von Dienstleistungen	3'412.45		3'000		1'160.15	
3910.02	Interne Verrechnung Soziallasten	36.30		400		306.20	
4631.00	Beiträge des Kantons		1'787.00		1'000		512.00
82	Forstwirtschaft	15'000.00		15'000		15'000.00	
	Nettoaufwand		15'000.00		15'000		15'000.00
820	Forstwirtschaft	15'000.00		15'000		15'000.00	
	Nettoaufwand		15'000.00		15'000		15'000.00
8200	Waldbewirtschaftung	15'000.00		15'000		15'000.00	
	Nettoaufwand		15'000.00		15'000		15'000.00
3632.00	Beitrag an OBG Murgenthal	15'000.00		15'000		15'000.00	
85	Industrie, Gewerbe, Handel	8'238.90		10'500		2'664.62	
	Nettoaufwand		8'238.90		10'500		2'664.62
850	Industrie, Gewerbe, Handel	8'238.90		10'500		2'664.62	
	Nettoaufwand		8'238.90		10'500		2'664.62
8500	Industrie, Gewerbe, Handel	8'238.90		10'500		2'664.62	
	Nettoaufwand		8'238.90		10'500		2'664.62
3160.00	Miet- und Pacht Liegenschaften	466.50		500		453.60	
3170.00	Gewerbeausstellung (MUGA)	8'241.05					
3612.00	Regionsmarketing Zofingenregio	-468.65				511.02	
3635.00	Beiträge an private Unternehmungen (Gewerbeausstellung)			10'000		1'700.00	

b) Erfolgsrechnung

		Rechnung 2015		Budget 2015		Rechnung 2014	
		Aufwand	Ertrag	Aufwand	Ertrag	Aufwand	Ertrag
87	Brennstoffe und Energie	2'801'578.69	2'996'778.69	2'965'700	3'160'900	2'871'662.80	3'067'062.80
	Nettoertrag	195'200.00		195'200		195'400.00	
871	Elektrizität	2'801'578.69	2'996'778.69	2'965'700	3'160'900	2'871'662.80	3'067'062.80
	Nettoertrag	195'200.00		195'200		195'400.00	
8710	Elektrizität		195'200.00		195'200		195'400.00
	Nettoertrag	195'200.00		195'200		195'400.00	
4120.00	Konzessionsgebühren Elektrizitätsversorgung Murgenthal		195'200.00		195'200		195'400.00
8711	Elektrizitätswerk - Elektrizitätsnetz [Gemeindebetrieb]	1'694'717.09	1'694'717.09	1'828'300	1'828'300	1'710'476.00	1'710'476.00
3000.00	Löhne, Tag- und Sitzungsgelder an Behörden und Kommissionen			1'700			
3010.00	Löhne des Verwaltungs- und Betriebspersonals	101'492.45		91'800		121'025.00	
3049.00	Übrige Zulagen (Schutzkleidung)	470.30				811.30	
3090.00	Aus- und Weiterbildung des Personals	1'088.00		7'600		3'789.00	
3091.00	Personalwerbung	800.45				1'678.05	
3099.00	Übriger Personalaufwand					340.00	
3100.00	Büromaterial	510.40		400		653.30	
3101.00	Betriebs-, Verbrauchsmaterial	7'959.95		20'000		5'868.70	
3101.10	Netznutzungsentgelt Vorlieferanten/Onyx BKW	369'107.10		378'700		353'054.10	
3101.11	Swissgrid Systemdienstleistungen	74'206.00		78'800		87'416.70	
3101.12	Swissgrid Kostendeckende Einspeisevergütung (KEV)	151'160.25		160'500		81'897.00	
3102.00	Drucksachen, Publikationen	344.25		800		408.00	
3103.00	Fachliteratur, Zeitschriften	107.80		200		107.80	
3111.00	Maschinen, Geräte und Fahrzeuge	4'897.80		1'000		519.90	
3111.01	Anschaffung Messapparate NE 5 (inkl. Eichung, Montage)			3'000			
3111.02	Anschaffung Messapparate NE 7 (inkl. Eichung, Montage)	18'700.00		20'000		22'463.40	
3111.03	Investitionen NE5, NE6, NE7			1'000			
3130.00	Dienstleistungen Dritter			1'300			
3130.01	Dienstleistungen Dritter (Telefon, Porti)	7'892.76		8'700		8'460.39	
3130.02	Dienstleistungen Dritter (Mitglieder- und Verbandsbeiträge)	4'340.15		4'800		4'588.15	
3130.03	Dienstleistungen Youtility			15'400			
3132.00	Honorare externe Berater, Gutachter, Fachexperten etc.	69'712.50		42'500		40'588.65	
3134.00	Sachversicherungsprämien	3'535.45		4'300		5'080.95	
3137.00	Steuern und Abgaben (Verkehrsabgaben)	34.00		800		46.20	

b) Erfolgsrechnung

		Rechnung 2015		Budget 2015		Rechnung 2014	
		Aufwand	Ertrag	Aufwand	Ertrag	Aufwand	Ertrag
3143.01	Unterhalt Diverse (Strassenbeleuchtung)	14'937.55		20'000		5'747.40	
3143.02	Unterhalt NE 6 Trafostationen	1'681.45		5'000			
3143.03	Unterhalt NE 5	7'423.50		8'000		13'806.75	
3143.04	Unterhalt NE 7	95'707.65		48'000		48'853.60	
3151.01	Unterhalt NE 5 (Messapparate)			2'000			
3151.02	Unterhalt NE 7 (Messapparate)	3'790.40		7'000		6'770.65	
3158.00	Unterhalt immaterielle Anlagen (Software)	4'457.60		1'300		4'522.40	
3170.00	Reisekosten und Spesen	8'568.95		9'700		11'063.60	
3181.00	Tatsächliche Forderungsverluste	11'486.45		6'000		2'744.10	
3181.09	Eingang abgeschriebener Forderungen					-288.50	
3192.00	Abgeltung von Rechten (Konzessionsgebühren an EG)	195'200.00		195'200		195'400.00	
3192.01	Abgabe Royalties (Youtility)	6'461.60				19'278.95	
3300.31	Planmässige Abschreibungen Tiefbauten, spezialfinanzierte Gemeindebetriebe	177'272.65		192'800		163'011.70	
3612.00	Verwaltungsentschädigung EG	71'145.00		71'100		71'145.00	
3612.01	Interne Verrechnung von Dienstleistungen	297.50		400		297.50	
3612.02	Interne Verrechnung Soziallasten	11'314.50		12'800		18'137.45	
4240.00	Netznutzungsentgelt		1'277'980.74		1'248'400		1'228'457.15
4240.01	Swissgrid Systemdienstleistungen		74'812.40		78'800		94'405.90
4240.02	Swissgrid Kostendeckende Einspeisevergütung (KEV)		156'178.70		160'500		89'358.70
4240.03	Konzessionsabgabe an Gemeinde		163'451.00		195'200		175'830.30
4260.00	Rückerstattungen Dritter		11'162.40		1'000		1'348.05
4290.00	Ertrag Markenentschädigung BKW						3'022.30
4409.01	Verpflichtungsverzinsung		9'045.20		9'000		14'383.75
4660.71	Planmässige Auflösung passivierter Investitionsbeiträge		2'014.00		1'900		
4699.00	Rückverteilungen CO2-Abgabe		72.65				
4895.00	Entnahmen aus Aufwertungsreserve				133'500		103'669.85
9010.00	Ertragsüberschuss Spezialfinanzierung	268'612.68		405'700		411'188.81	
8712	Elektrizitätswerk - Stromhandel und Übriges (ohne Elektrizitätsnetz) [Gemeindebetrieb]	1'106'861.60	1'106'861.60	1'137'400	1'137'400	1'161'186.80	1'161'186.80
3000.00	Löhne, Tag- und Sitzungsgelder an Behörden und Kommissionen			300			
3010.00	Löhne des Verwaltungs- und Betriebspersonals	17'910.45		16'200		21'357.35	
3049.00	Übrige Zulagen (Schutzkleidung)	83.00				143.20	
3090.00	Aus- und Weiterbildung des Personals	192.00		1'400		668.65	
3091.00	Personalwerbung	141.25				296.15	
3099.00	Übriger Personalaufwand					60.00	
3100.00	Büromaterial	90.05		100		115.30	
3101.10	Stromankauf	1'020'662.95		1'042'000		1'014'067.10	
3102.00	Drucksachen, Publikationen	60.75		100		72.00	

b) Erfolgsrechnung

		Rechnung 2015		Budget 2015		Rechnung 2014	
		Aufwand	Ertrag	Aufwand	Ertrag	Aufwand	Ertrag
3103.00	Fachliteratur, Zeitschriften	19.05		100		19.05	
3130.00	Dienstleistungen Dritter			200			
3130.01	Dienstleistungen Dritter (Telefon, Porti)	1'392.85		1'500		1'493.00	
3130.02	Dienstleistungen Dritter (Mitglieder- und Verbandsbeiträge)	765.90		800		809.65	
3130.03	Dienstleistungen Youtility			6'600			
3132.00	Honorare externe Berater, Gutachter, Fachexperten etc.	12'302.20		7'500		7'162.70	
3134.00	Sachversicherungsprämien	623.90		800		896.65	
3137.00	Steuern und Abgaben (Verkehrsabgaben)	6.00		100		8.15	
3158.00	Unterhalt immaterielle Anlagen (Software)	786.65		200		798.10	
3170.00	Reisekosten und Spesen	1'512.15		1'700		1'952.40	
3181.00	Tatsächliche Forderungsverluste	9'788.50		4'000		1'427.30	
3181.09	Eingang abgeschriebener Forderungen					-72.30	
3192.01	Abgabe Royalties (Youtility)	2'769.25				8'262.40	
3409.01	Vorschussverzinsung			300		1'437.65	
3612.00	Verwaltungsentschädigung EG	12'555.00		12'600		12'555.00	
3612.01	Interne Verrechnung von Dienstleistungen	52.50		100		52.50	
3612.02	Interne Verrechnung Soziallasten	1'996.70		2'300		3'200.70	
4240.00	Stromverkauf		1'106'644.50		1'137'400		1'158'041.20
4290.00	Ertrag Markenentschädigung BKW						3'145.60
4409.01	Verpflichtungsverzinsung		204.25				
4699.00	Rückverteilungen CO2-Abgabe		12.85				
9010.00	Ertragsüberschuss Spezialfinanzierung	23'150.50		38'500		84'404.10	
9	FINANZEN UND STEUERN	1'181'924.07	8'922'162.88	1'055'100	9'104'500	1'220'528.13	8'951'259.26
	Nettoertrag	7'740'238.81		8'049'400		7'730'731.13	
91	Steuern	114'124.75	6'586'718.20	72'000	6'684'000	197'588.20	6'645'272.30
	Nettoertrag	6'472'593.45		6'612'000		6'447'684.10	
910	Steuern	114'124.75	6'586'718.20	72'000	6'684'000	197'588.20	6'645'272.30
	Nettoertrag	6'472'593.45		6'612'000		6'447'684.10	
9100	Allgemeine Gemeindesteuern	114'124.05	6'493'030.70	72'000	6'539'000	119'927.20	6'503'168.00
	Nettoertrag	6'378'906.65		6'467'000		6'383'240.80	
3180.00	Wertberichtigungen auf Forderungen	7'947.00				5'708.00	
3181.00	Tatsächliche Forderungsverluste	109'120.55		80'000		117'655.45	
3181.09	Eingang abgeschriebener Forderungen	-2'943.50		-8'000		-3'436.25	
4000.00	Einkommenssteuern natürlicher Personen Rechnungsjahr		4'900'804.83		5'182'600		4'773'086.21
4000.10	Einkommenssteuern natürlicher Personen früherer Jahre		335'191.99		327'000		629'942.85

b) Erfolgsrechnung

		Rechnung 2015		Budget 2015		Rechnung 2014	
		Aufwand	Ertrag	Aufwand	Ertrag	Aufwand	Ertrag
4000.30	Pauschale Steueranrechnung natürlicher Personen (Ertragsminderungskonto)		-1'909.85		-1'000		-1'872.30
4001.00	Vermögenssteuern natürlicher Personen Rechnungsjahr		516'843.67		555'400		464'581.09
4001.10	Vermögenssteuern natürlicher Personen früherer Jahre		38'022.11		35'000		68'770.35
4002.00	Quellensteuern natürlicher Personen		210'817.20		90'000		137'292.15
4010.00	Gewinn- und Kapitalsteuern juristischer Personen		493'260.75		350'000		431'367.65
9101	Sondersteuern	0.70	93'687.50		145'000		142'104.30
	Nettoertrag	93'686.80		145'000		64'443.30	
3180.00	Wertberichtigungen auf Forderungen					77'661.00	
3180.09	Wertberichtigungen auf Forderungen (Senkung Delkrederere)	-62'032.00					
3181.00	Tatsächliche Forderungsverluste	62'032.70					
4000.20	Nachsteuern Einkommenssteuern natürliche Personen		7'187.10		5'000		5'309.95
4022.00	Vermögensgewinnsteuern (Grundstückgewinnsteuern)		53'127.00		80'000		74'899.50
4024.00	Erbschafts- und Schenkungssteuern		1'500.00		30'000		30'101.00
4033.00	Hundetaxen		31'873.40		30'000		31'793.85
93	Finanz- und Lastenausgleich		1'220'494.00		1'248'400		1'145'799.00
	Nettoertrag	1'220'494.00		1'248'400		1'145'799.00	
930	Finanz- und Lastenausgleich		1'220'494.00		1'248'400		1'145'799.00
	Nettoertrag	1'220'494.00		1'248'400		1'145'799.00	
9300	Finanz- und Lastenausgleich		1'220'494.00		1'248'400		1'145'799.00
	Nettoertrag	1'220'494.00		1'248'400		1'145'799.00	
4621.50	Innerkantonaler Finanzausgleich vom Kanton an Gemeinden		1'016'000.00		1'016'000		906'000.00
4622.70	Ausgleichsbeitrag Spitalfinanzierung		204'494.00		232'400		239'799.00
96	Vermögens- und Schuldenverwaltung	126'749.60	65'272.58	161'500	71'600	182'330.00	105'161.09
	Nettoaufwand		61'477.02		89'900		77'168.91
961	Zinsen	117'488.75	51'843.58	158'200	58'000	170'679.55	91'732.09
	Nettoaufwand		65'645.17		100'200		78'947.46

b) Erfolgsrechnung

		Rechnung 2015		Budget 2015		Rechnung 2014	
		Aufwand	Ertrag	Aufwand	Ertrag	Aufwand	Ertrag
9610	Zinsen	117'488.75	51'843.58	158'200	58'000	170'679.55	91'732.09
	Nettoaufwand		65'645.17		100'200		78'947.46
3400.00	Verzinsung laufende Verbindlichkeiten (Kontokorrent)	29'430.90		18'700		30'431.80	
3401.00	Verzinsung Finanzverbindlichkeiten	75'603.60		32'000		53'375.00	
3406.00	Verzinsung langfristige Finanzverbindlichkeiten			82'000		71'723.50	
3409.01	Verpflichtungsverzinsung	12'362.95		10'200		15'020.85	
3409.02	Übrige Passivzinsen (Fonds)	91.30		300		128.40	
3499.00	Skonti und Vergütungszinsen			15'000			
4400.00	Zinsen flüssige Mittel		540.63		1'700		2'194.19
4401.00	Zinsen Forderungen und Kontokorrente		34'372.75		34'000		41'762.65
4409.01	Vorschussverzinsung		16'503.50		22'200		47'770.50
4420.00	Dividenden (Aktie Onyx)		6.70		100		4.75
4490.00	Aufwertungen VV		420.00				
963	Liegenschaften des Finanzvermögens	9'260.85	13'429.00	3'300	13'600	11'650.45	13'429.00
	Nettoertrag	4'168.15		10'300		1'778.55	
9630	Liegenschaften des Finanzvermögens	9'260.85	13'429.00	3'300	13'600	11'650.45	13'429.00
	Nettoertrag	4'168.15		10'300		1'778.55	
3010.00	Löhne des Verwaltungs- und Betriebspersonals	92.30		500		528.30	
3192.00	Abgeltung von Rechten			500			
3430.00	Baulicher Unterhalt Grundstücke FV	205.40				132.40	
3430.40	Baulicher Unterhalt Gebäude FV	4'395.45		1'000		4'474.95	
3439.10	Ver- und Entsorgung	3'039.85		600		5'397.55	
3439.20	Steuern und Abgaben	900.00				450.00	
3439.30	Sachversicherungsprämien	627.85		700		667.25	
4430.00	Pacht- und Mietzinse Liegenschaften FV		13'429.00		13'600		13'429.00
97	Rückverteilungen		1'205.05		700		1'023.75
	Nettoertrag	1'205.05		700		1'023.75	
971	Rückverteilungen aus CO2-Abgabe		1'205.05		700		1'023.75
	Nettoertrag	1'205.05		700		1'023.75	
9710	Rückverteilungen aus CO2-Abgabe		1'205.05		700		1'023.75
	Nettoertrag	1'205.05		700		1'023.75	
4699.00	Rückverteilungen CO2-Abgabe		1'205.05		700		1'023.75

b) Erfolgsrechnung

		Rechnung 2015		Budget 2015		Rechnung 2014	
		Aufwand	Ertrag	Aufwand	Ertrag	Aufwand	Ertrag
99	Nicht aufgeteilte Posten	941'049.72	1'048'473.05	821'600	1'099'800	840'609.93	1'054'003.12
	Nettoertrag	107'423.33		278'200		213'393.19	
990	Nicht aufgeteilte Posten	682'721.80	682'721.80	681'100	681'100	688'251.87	688'251.87
9901	Bauamt	394'529.60	394'529.60	372'100	372'100	396'712.52	396'712.52
3010.00	Löhne des Verwaltungs- und Betriebspersonals	275'539.95		275'600		279'100.47	
3049.00	Übrige Zulagen (Schutzkleidung)	1'683.10		1'500		1'830.55	
3049.01	Übrige Zulagen (Lohnzuschläge)	3'817.80		3'000		1'991.90	
3100.00	Büromaterial			200		149.85	
3101.00	Betriebs-, Verbrauchsmaterial	11'408.55		9'000		9'668.40	
3111.00	Anschaffung Apparate, Maschinen, Geräte, Fahrzeuge, Werkzeuge	4'349.35		7'500		3'927.30	
3120.00	Ver- und Entsorgung	5'915.30		1'500		4'124.80	
3130.00	Dienstleistungen Dritter	5'977.45		5'000		5'133.60	
3130.01	Telefongebühren	882.00		1'500		916.05	
3134.00	Sachversicherungsprämien	10'232.60		10'500		10'099.20	
3137.00	Steuern und Abgaben (Verkehrsabgaben)	2'448.00		2'500		2'448.00	
3144.00	Unterhalt Hochbauten	588.35		1'000		231.00	
3151.00	Unterhalt Apparate, Maschinen, Geräte, Fahrzeuge, Werkzeuge	29'927.85		7'000		33'539.10	
3170.00	Reisekosten und Spesen			500			
3910.00	Interne Verrechnung von Dienstleistungen	250.00				250.00	
3910.02	Interne Verrechnung Soziallasten	41'509.30		45'800		43'302.30	
4260.00	Rückerstattungen Dritter		7'033.40		6'000		10'414.25
4612.01	Interne Verrechnung von Dienstleistungen		58'800.00		58'000		64'480.00
4910.00	Interne Verrechnung von Dienstleistungen		328'696.20		308'100		321'818.27
9905	Allgemeine Personalkosten	288'192.20	288'192.20	309'000	309'000	291'539.35	291'539.35
3050.00	Beiträge AHV, IV, EO, ALV, Verwaltungskosten	144'260.00		142'000		142'248.50	
3052.00	Beiträge an Pensionskassen	99'510.00		122'000		107'618.50	
3053.00	Beiträge an Unfallversicherungen	26'100.10		26'000		23'704.35	
3055.00	Beiträge an Krankentaggeldversicherungen	16'437.20		17'000		15'968.00	
3099.00	Übriger Personalaufwand	1'884.90		2'000		2'000.00	
4260.00	Rückerstattungen Dritter		21'854.80		19'000		18'405.45
4612.02	Aufteilung Soziallasten Spezialfinanzierungen		13'311.20		15'100		21'338.15
4910.02	Aufteilung Soziallasten Einwohnergemeinde		253'026.20		274'900		251'795.75

b) Erfolgsrechnung

		Rechnung 2015		Budget 2015		Rechnung 2014	
		Aufwand	Ertrag	Aufwand	Ertrag	Aufwand	Ertrag
999	Abschluss	258'327.92	365'751.25	140'500	418'700	152'358.06	365'751.25
	Nettoertrag	107'423.33		278'200		213'393.19	
9990	Abschluss	258'327.92	365'751.25	140'500	418'700	152'358.06	365'751.25
	Nettoertrag	107'423.33		278'200		213'393.19	
4895.00	Entnahmen aus Aufwertungsreserve		365'751.25		418'700		365'751.25
9000.00	Ertragsüberschuss Erfolgsrechnung	258'327.92		140'500		152'358.06	

c) Artengliederung Zusammenzug

		Rechnung 2015		Budget 2015		Rechnung 2014	
		Aufwand	Ertrag	Aufwand	Ertrag	Aufwand	Ertrag
3	Aufwand	13'979'150.37		14'019'000		14'019'260.62	
30	Personalaufwand	2'408'987.25		2'440'800		2'352'964.17	
31	Sach- und übriger Betriebsaufwand	4'263'790.72		4'120'100		3'979'521.10	
33	Abschreibungen Verwaltungsvermögen	1'183'040.95		1'221'600		1'132'929.10	
34	Finanzaufwand	143'160.80		182'700		229'572.20	
36	Transferaufwand	5'350'531.90		5'427'800		5'707'239.23	
39	Interne Verrechnungen	629'638.75		626'000		617'034.82	
4	Ertrag		14'882'838.37		14'934'500		15'103'513.09
40	Fiskalertrag		6'586'718.20		6'684'000		6'645'272.30
41	Regalien und Konzessionen		196'200.00		196'200		196'400.00
42	Entgelte		4'978'952.34		4'706'100		4'962'976.18
44	Finanzertrag		115'479.63		121'600		158'068.44
45	Entnahmen aus Fonds und Spezialfinanzierungen		8'467.00		2'000		54'826.25
46	Transferertrag		2'001'631.20		1'969'900		1'925'300.10
48	Ausserordentlicher Ertrag		365'751.25		628'700		543'635.00
49	Interne Verrechnungen		629'638.75		626'000		617'034.82
9	Abschlusskonten	903'688.00		915'500		1'084'252.47	
90	Abschluss Erfolgsrechnung	903'688.00		915'500		1'084'252.47	
	Total Aufwand	14'882'838.37		14'934'500		15'103'513.09	
	Total Ertrag		14'882'838.37		14'934'500		15'103'513.09

d) Erfolgsrechnung Artengliederung

		Rechnung 2015		Budget 2015		Rechnung 2014	
		Aufwand	Ertrag	Aufwand	Ertrag	Aufwand	Ertrag
3	Aufwand	13'979'150.37		14'019'000		14'019'260.62	
30	Personalaufwand	2'408'987.25		2'440'800		2'352'964.17	
300	Behörden und Kommissionen	119'738.75		125'400		118'126.25	
3000	Löhne, Tag- und Sitzungsgelder an Behörden und Kommissionen	119'738.75		125'400		118'126.25	
301	Löhne des Verwaltungs- und Betriebspersonals	1'855'764.90		1'861'100		1'799'325.67	
3010	Löhne des Verwaltungs- und Betriebspersonals	1'855'764.90		1'861'100		1'799'325.67	
302	Löhne der Lehrkräfte	86'439.95		79'000		76'317.45	
3020	Löhne der Lehrkräfte	86'439.95		79'000		76'317.45	
304	Zulagen	15'484.20		16'000		13'366.95	
3049	Übrige Zulagen	15'484.20		16'000		13'366.95	
305	Arbeitgeberbeiträge	286'307.30		307'000		289'539.35	
3050	AG-Beiträge AHV, IV, EO, ALV, Verwaltungskosten	144'260.00		142'000		142'248.50	
3052	AG-Beiträge an Pensionskassen	99'510.00		122'000		107'618.50	
3053	AG-Beiträge an Unfallversicherungen	26'100.10		26'000		23'704.35	
3055	AG-Beiträge an Krankentaggeldversicherungen	16'437.20		17'000		15'968.00	
309	Übriger Personalaufwand	45'252.15		52'300		56'288.50	
3090	Aus- und Weiterbildung des Personals	32'960.45		37'200		39'439.45	
3091	Personalwerbung	2'445.90		500		6'317.20	
3099	Übriger Personalaufwand	9'845.80		14'600		10'531.85	
31	Sach- und übriger Betriebsaufwand	4'263'790.72		4'120'100		3'979'521.10	
310	Material- und Warenaufwand	1'823'853.50		1'901'600		1'808'860.95	
3100	Büromaterial	13'367.95		14'600		13'376.55	
3101	Betriebs-, Verbrauchsmaterial	1'706'799.65		1'770'000		1'691'696.55	
3102	Drucksachen, Publikationen	18'515.25		19'800		18'987.05	
3103	Fachliteratur, Zeitschriften	6'472.70		8'800		5'437.20	
3104	Lehrmittel	78'220.05		87'200		78'845.35	
3106	Medizinisches Material	477.90		1'200		518.25	

d) Erfolgsrechnung Artengliederung

		Rechnung 2015		Budget 2015		Rechnung 2014	
		Aufwand	Ertrag	Aufwand	Ertrag	Aufwand	Ertrag
311	Nicht aktivierbare Anlagen	119'269.40		145'300		117'667.05	
3110	Büromöbel und -geräte, Schulmobiliar	19'983.00		31'000		7'310.25	
3111	Maschinen, Geräte und Fahrzeuge	91'595.25		98'400		73'109.00	
3112	Kleider, Wäsche, Vorhänge	5'949.35		10'100		28'022.15	
3113	Hardware	1'741.80		4'800		8'088.55	
3118	Immateriellen Anlagen			1'000		1'137.10	
312	Ver- und Entsorgung Liegenschaften VV	269'025.75		246'600		230'434.60	
3120	Ver- und Entsorgung Liegenschaften VV	269'025.75		246'600		230'434.60	
313	Dienstleistungen und Honorare	748'021.66		759'600		734'930.64	
3130	Dienstleistungen Dritter	524'223.11		586'500		522'888.74	
3132	Honorare externe Berater, Gutachter, Fachexperten etc.	149'452.80		91'500		131'853.45	
3133	Informatik-Nutzungsaufwand	1'021.80		700		832.20	
3134	Sachversicherungsprämien	59'917.20		69'100		67'017.35	
3136	Honorare privatärztlicher Tätigkeit	9'855.55		7'000		8'812.30	
3137	Steuern und Abgaben	3'551.20		4'800		3'526.60	
314	Baulicher und betrieblicher Unterhalt	737'656.15		565'800		431'420.20	
3140	Unterhalt Grundstücken	114'809.85		2'500			
3141	Unterhalt Strassen / Verkehrswege	213'451.50		206'500		153'428.70	
3143	Unterhalt Tiefbauten	271'463.05		217'800		174'835.75	
3144	Unterhalt Hochbauten	137'931.75		139'000		103'155.75	
315	Unterhalt Mobilien und immaterielle Anlagen	87'420.61		95'100		107'234.76	
3150	Unterhalt Büromöbel und -geräte, Schulmobiliar	1'767.20		4'000			
3151	Unterhalt Apparate, Maschinen, Geräte, Fahrzeuge, Werkzeuge	45'992.10		57'600		69'084.05	
3158	Unterhalt immaterielle Anlagen	39'661.31		33'500		38'150.71	
316	Mieten, Leasing, Pachten, Benützungsgebühren	21'628.65		19'600		27'807.60	
3160	Miete und Pacht Liegenschaften	1'526.50		1'600		1'513.60	
3161	Mieten, Benützungskosten Anlagen	20'102.15		18'000		26'294.00	
317	Spesenentschädigungen	79'252.60		71'700		60'231.75	
3170	Reisekosten und Spesen	57'079.85		46'700		45'231.85	
3171	Exkursionen, Schulreisen und Lager	22'172.75		25'000		14'999.90	
318	Wertberichtigungen auf Forderungen	140'321.50		85'400		206'127.95	

d) Erfolgsrechnung Artengliederung

		Rechnung 2015		Budget 2015		Rechnung 2014	
		Aufwand	Ertrag	Aufwand	Ertrag	Aufwand	Ertrag
3180	Wertberichtigungen auf Forderungen	-54'085.00				83'369.00	
3181	Tatsächliche Forderungsverluste	194'406.50		85'400		122'758.95	
319	Verschiedener Betriebsaufwand	237'340.90		229'400		254'805.60	
3192	Abgeltung von Rechten	227'293.35		220'100		245'431.40	
3199	Übriger Betriebsaufwand	10'047.55		9'300		9'374.20	
33	Abschreibungen Verwaltungsvermögen	1'183'040.95		1'221'600		1'132'929.10	
330	Abschreibungen Sachanlagen VV	1'167'395.30		1'206'000		1'117'282.40	
3300	Planmässige Abschreibungen Sachanlagen	1'167'395.30		1'206'000		1'117'282.40	
332	Abschreibungen Immaterielle Anlagen	15'645.65		15'600		15'646.70	
3320	Planmässige Abschreibungen immaterielle Anlagen	15'645.65		15'600		15'646.70	
34	Finanzaufwand	143'160.80		182'700		229'572.20	
340	Zinsaufwand	133'992.25		165'400		218'450.05	
3400	Verzinsung laufende Verbindlichkeiten	29'430.90		18'700		30'431.80	
3401	Verzinsung kurzfristige Finanzverbindlichkeiten	75'603.60		32'000		53'375.00	
3406	Verzinsung langfristige Finanzverbindlichkeiten			82'000		71'723.50	
3409	Übrige Passivzinsen	28'957.75		32'700		62'919.75	
343	Liegenschaftenaufwand Finanzvermögen	9'168.55		2'300		11'122.15	
3430	Baulicher Unterhalt Liegenschaften FV	4'600.85		1'000		4'607.35	
3439	Übriger Liegenschaftsaufwand FV	4'567.70		1'300		6'514.80	
349	Verschiedener Finanzaufwand			15'000			
3499	Übriger Finanzaufwand			15'000			
36	Transferaufwand	5'350'531.90		5'427'800		5'707'239.23	
360	Ertragsanteile an Dritte	20'355.50		23'000		26'375.00	
3601	Ertragsanteile an den Kanton	20'355.50		23'000		26'375.00	
361	Entschädigungen an Gemeinwesen	1'577'531.30		1'571'200		2'005'428.15	
3611	Entschädigungen an den Kanton	69'077.55		59'100		58'084.40	
3612	Entschädigungen an Gemeinden und Gemeindeverbände	1'450'405.90		1'497'200		1'914'053.75	
3614	Entschädigungen an öffentliche Unternehmungen	58'047.85		14'900		33'290.00	

d) Erfolgsrechnung Artengliederung

		Rechnung 2015		Budget 2015		Rechnung 2014	
		Aufwand	Ertrag	Aufwand	Ertrag	Aufwand	Ertrag
363	Beiträge an Gemeinwesen und Dritte	3'703'292.35		3'782'200		3'626'083.28	
3630	Beiträge an den Bund	10'018.20		10'000		10'018.20	
3631	Beiträge an den Kanton	2'189'332.80		2'229'200		1'873'085.70	
3632	Beiträge an Gemeinden und Gemeindeverbände	449'382.40		461'700		554'871.40	
3634	Beiträge an öffentliche Unternehmungen	135'300.00		135'800		130'250.00	
3635	Beiträge an private Unternehmungen			10'000		1'700.00	
3636	Beiträge an private Organisationen ohne Erwerbszweck	32'902.00		32'300		36'324.00	
3637	Beiträge an private Haushalte	886'356.95		903'200		1'019'833.98	
366	Abschreibungen Investitionsbeiträge	49'352.75		51'400		49'352.80	
3660	Planmässige Abschreibung Investitionsbeiträge	49'352.75		51'400		49'352.80	
39	Interne Verrechnungen	629'638.75		626'000		617'034.82	
390	Interne Verrechnung von Material- und Warenbezüge	2'000.00		2'000		2'000.00	
3900	Interne Verrechnung von Material- und Warenbezügen	2'000.00		2'000		2'000.00	
391	Interne Verrechnung von Dienstleistungen	581'972.40		583'000		574'168.22	
3910	Interne Verrechnung von Dienstleistungen	581'972.40		583'000		574'168.22	
392	Interne Verrechnung von Pacht, Mieten, Benützungskosten	30'000.00		30'000		30'000.00	
3920	Interne Verrechnung von Pacht, Mieten, Benützungskosten	30'000.00		30'000		30'000.00	
393	Interne Verrechnung von Betriebs- und Verwaltungskosten	15'666.35		11'000		10'866.60	
3930	Interne Verrechnung von Betriebs- und Verwaltungskosten	15'666.35		11'000		10'866.60	

d) Erfolgsrechnung Artengliederung

		Rechnung 2015		Budget 2015		Rechnung 2014	
		Aufwand	Ertrag	Aufwand	Ertrag	Aufwand	Ertrag
4	Ertrag		14'882'838.37		14'934'500		15'103'513.09
40	Fiskalertrag		6'586'718.20		6'684'000		6'645'272.30
400	Direkte Steuern natürliche Personen		6'006'957.05		6'194'000		6'077'110.30
4000	Einkommenssteuern natürliche Personen		5'241'274.07		5'513'600		5'406'466.71
4001	Vermögenssteuern natürliche Personen		554'865.78		590'400		533'351.44
4002	Quellensteuern natürliche Personen		210'817.20		90'000		137'292.15
401	Direkte Steuern juristische Personen		493'260.75		350'000		431'367.65
4010	Gewinn- und Kapitalsteuern juristische Personen		493'260.75		350'000		431'367.65
402	Übrige Direkte Steuern		54'627.00		110'000		105'000.50
4022	Vermögensgewinnsteuern		53'127.00		80'000		74'899.50
4024	Erbschafts- und Schenkungssteuern		1'500.00		30'000		30'101.00
403	Besitz- und Aufwandsteuern		31'873.40		30'000		31'793.85
4033	Hundetaxen		31'873.40		30'000		31'793.85
41	Regalien und Konzessionen		196'200.00		196'200		196'400.00
412	Konzessionen		196'200.00		196'200		196'400.00
4120	Konzessionen		196'200.00		196'200		196'400.00
42	Entgelte		4'978'952.34		4'706'100		4'962'976.18
420	Ersatzabgaben		62'611.05		61'000		60'432.90
4200	Ersatzabgaben		62'611.05		61'000		60'432.90
421	Gebühren für Amtshandlungen		120'849.85		86'000		121'824.40
4210	Gebühren für Amtshandlungen		120'849.85		86'000		121'824.40
423	Schul- und Kursgelder		61'212.55		53'800		54'492.50
4230	Schulgelder		6'135.00				6'136.00
4231	Kursgelder		55'077.55		53'800		48'356.50
424	Benützungsgebühren und Dienstleistungen		4'172'406.99		4'225'800		4'210'058.35
4240	Benützungsgebühren und Dienstleistungen		4'172'406.99		4'225'800		4'210'058.35

d) Erfolgsrechnung Artengliederung

		Rechnung 2015		Budget 2015		Rechnung 2014	
		Aufwand	Ertrag	Aufwand	Ertrag	Aufwand	Ertrag
425	Erlös aus Verkäufen		511.20		2'100		2'556.50
4250	Verkäufe		511.20		2'100		2'556.50
426	Rückerstattungen		534'080.90		255'200		486'161.33
4260	Rückerstattungen Dritter		534'080.90		255'200		486'161.33
427	Bussen		27'279.80		22'200		21'282.30
4270	Bussen		27'279.80		22'200		21'282.30
429	Übrige Entgelte						6'167.90
4290	Übrige Entgelte						6'167.90
44	Finanzertrag		115'479.63		121'600		158'068.44
440	Zinsertrag		63'779.83		68'100		106'748.19
4400	Zinsen flüssige Mittel		540.63		1'700		2'194.19
4401	Zinsen Forderungen und Kontokorrente		34'372.75		34'000		41'762.65
4409	Übrige Zinsen von Finanzvermögen		28'866.45		32'400		62'791.35
442	Beteiligungsertrag FV		6.70		100		4.75
4420	Dividenden		6.70		100		4.75
443	Liegenschaftenertrag FV		13'429.00		13'600		13'429.00
4430	Pacht- und Mietzinse Liegenschaften FV		13'429.00		13'600		13'429.00
447	Liegenschaftenertrag VV		37'844.10		39'800		37'886.50
4470	Pacht- und Mietzinse Liegenschaften VV		30'979.10		35'500		28'486.50
4472	Vergütung für Benützungen Liegenschaften VV		6'865.00		4'300		9'400.00
449	Übriger Finanzertrag		420.00				
4490	Aufwertungen VV		420.00				
45	Entnahmen aus Fonds und Spezialfinanzierungen		8'467.00		2'000		54'826.25
450	Entnahmen aus Fonds und Spezialfinanzierungen im Fremdkapital		8'467.00		2'000		54'826.25
4501	Entnahmen aus Fonds des FK		8'467.00		2'000		54'826.25
46	Transferertrag		2'001'631.20		1'969'900		1'925'300.10

d) Erfolgsrechnung Artengliederung

		Rechnung 2015		Budget 2015		Rechnung 2014	
		Aufwand	Ertrag	Aufwand	Ertrag	Aufwand	Ertrag
461	Entschädigungen von Gemeinwesen		639'249.60		601'800		692'878.05
4611	Entschädigungen vom Kanton		296'908.95		273'000		354'647.75
4612	Entschädigungen von Gemeinden und Gemeindeverbänden		342'340.65		328'800		338'230.30
462	Finanz- und Lastenausgleich		1'220'494.00		1'248'400		1'145'799.00
4621	Finanz- und Lastenausgleich vom Kanton		1'016'000.00		1'016'000		906'000.00
4622	Ausgleichsbeitrag Spitalfinanzierung		204'494.00		232'400		239'799.00
463	Beiträge von Gemeinwesen und Dritten		115'187.05		94'500		85'599.30
4630	Beiträge vom Bund		3'914.00				3'500.00
4631	Beiträge vom Kanton		106'398.80		92'500		80'778.00
4632	Beiträge von Gemeinden und Gemeindeverbänden		4'874.25		2'000		1'321.30
466	Auflösung passivierte Investitionsbeiträge		25'410.00		24'500		
4660	Planmässige Auflösung passivierter Investitionsbeiträge		25'410.00		24'500		
469	Verschiedener Transferertrag		1'290.55		700		1'023.75
4699	Rückverteilungen		1'290.55		700		1'023.75
48	Ausserordentlicher Ertrag		365'751.25		628'700		543'635.00
489	Entnahmen aus dem Eigenkapital		365'751.25		628'700		543'635.00
4895	Entnahmen aus Aufwertungsreserve		365'751.25		628'700		543'635.00
49	Interne Verrechnungen		629'638.75		626'000		617'034.82
490	Interne Verrechnung von Material- und Warenbezüge		2'000.00		2'000		2'000.00
4900	Interne Verrechnung von Material- und Warenbezügen		2'000.00		2'000		2'000.00
491	Interne Verrechnung von Dienstleistungen		581'972.40		583'000		574'168.22
4910	Interne Verrechnung von Dienstleistungen		581'972.40		583'000		574'168.22
492	Interne Verrechnung von Pacht, Mieten, Benützungskosten		30'000.00		30'000		30'000.00
4920	Interne Verrechnung von Pacht, Mieten, Benützungskosten		30'000.00		30'000		30'000.00

d) Erfolgsrechnung Artengliederung

		Aufwand	Rechnung 2015 Ertrag	Aufwand	Budget 2015 Ertrag	Aufwand	Rechnung 2014 Ertrag
493	Interne Verrechnung von Betriebs- und Verwaltungskosten		15'666.35		11'000		10'866.60
4930	Interne Verrechnung von Betriebs- und Verwaltungskosten		15'666.35		11'000		10'866.60

d) Erfolgsrechnung Artengliederung

		Rechnung 2015		Budget 2015		Rechnung 2014	
		Aufwand	Ertrag	Aufwand	Ertrag	Aufwand	Ertrag
9	Abschlusskonten	903'688.00		915'500		1'084'252.47	
90	Abschluss Erfolgsrechnung	903'688.00		915'500		1'084'252.47	
900	Abschluss allgemeiner Haushalt	258'327.92		140'500		152'358.06	
9000	Ertragsüberschuss Erfolgsrechnung	258'327.92		140'500		152'358.06	
901	Abschluss Spezialfinanzierungen	645'360.08		775'000		931'894.41	
9010	Abschluss Spezialfinanzierungen im EK, Ertragsüberschuss	645'360.08		775'000		931'894.41	
	Total Aufwand	14'882'838.37		14'934'500		15'103'513.09	
	Total Ertrag		14'882'838.37		14'934'500		15'103'513.09

a) Zusammenzug		Rechnung 2015		Budget 2015		Rechnung 2014	
		Ausgaben	Einnahmen	Ausgaben	Einnahmen	Ausgaben	Einnahmen
0	ALLGEMEINE VERWALTUNG	26'735.80	0.00	67'000	0	144'632.10	0.00
1	ÖFFENTLICHE ORDNUNG UND SICHERHEIT, VERTEIDIGUNG	152'496.60	0.00	0	0	0.00	0.00
2	BILDUNG	250'412.65	0.00	300'000	0	2'157'416.25	0.00
4	GESUNDHEIT	70'979.70	0.00	0	0	0.00	0.00
6	VERKEHR UND NACHRICHTENÜBERMITTLUNG	328'402.85	194'893.35	511'000	0	114'576.15	0.00
7	UMWELTSCHUTZ UND RAUMORDNUNG	832'097.90	339'115.95	1'491'000	115'000	512'137.05	483'168.65
8	VOLKSWIRTSCHAFT	306'568.80	98'785.80	450'000	5'000	257'378.45	40'280.00
9	FINANZEN UND STEUERN	632'795.10	1'967'694.30	120'000	2'819'000	523'448.65	3'186'140.00
	Total Investitionsausgaben	2'600'489.40		2'939'000		3'709'588.65	
	Total Investitionseinnahmen		2'600'489.40		2'939'000		3'709'588.65

b) Investitionsrechnung

		Rechnung 2015		Budget 2015		Rechnung 2014	
		Ausgaben	Einnahmen	Ausgaben	Einnahmen	Ausgaben	Einnahmen
0	ALLGEMEINE VERWALTUNG	26'735.80		67'000		144'632.10	
02	Allgemeine Dienste	26'735.80		67'000		144'632.10	
022	Allgemeine Dienste, übrige	4'320.00		67'000		2'703.85	
0220	Allgemeine Dienste, übrige	4'320.00		67'000		2'703.85	
5060.00	Erneuerung und Ausbau Computeranlage Gemeindeverwaltung GV 14.06.13 Fr. 180'000.--					2'703.85	
5290.00	Unterhalts- und Werterhaltungskonzept für gemeindeeigene Liegenschaften GV 28.11.14 Fr. 67'000.--	4'320.00		67'000			
029	Verwaltungsliegenschaften, übriges	22'415.80				141'928.25	
0290	Verwaltungsliegenschaften, übriges	22'415.80				141'928.25	
5040.00	Ausbau 2. Obergeschoss im Gemeindehaus GV 23.05.14 Fr. 208'000.--	22'415.80				141'928.25	
1	ÖFFENTLICHE ORDNUNG UND SICHERHEIT, VERTEIDIGUNG	152'496.60					
15	Feuerwehr	152'496.60					
150	Feuerwehr	152'496.60					
1500	Feuerwehr	152'496.60					
5060.00	Feuerwehr-Rüstwagen (IVECO Daily) GV 12.06.15 Fr. 228'000	152'496.60					
2	BILDUNG	250'412.65		300'000		2'157'416.25	
21	Obligatorische Schule	250'412.65		300'000		2'157'416.25	
212	Primarstufe					92'192.05	
2120	Primarstufe					92'192.05	
5060.00	Erneuerung und Ausbau Computeranlage Primarschule GV 23.05.14 Fr. 100'000.--					92'192.05	

b) Investitionsrechnung

		Ausgaben	Rechnung 2015 Einnahmen	Ausgaben	Budget 2015 Einnahmen	Ausgaben	Rechnung 2014 Einnahmen
217	Schulliegenschaften	250'412.65		300'000		2'065'224.20	
2170	Schulliegenschaften	250'412.65		300'000		2'065'224.20	
5040.02	Umsetzung Schulraumplanung GV 22.02.13 Fr. 3'300'000.--	250'412.65		300'000		2'065'224.20	
4	GESUNDHEIT	70'979.70					
41	Spitäler, Kranken- und Pflegeheime	70'979.70					
412	Kranken-, Alters- und Pflegeheime	70'979.70					
4120	Kranken-, Alters- und Pflegeheime	70'979.70					
5650.00	Stiftung Alterszentrum Moosmatt Investitionsbeitrag Anschlussgebühren GV 28.11.14 Fr. 71'000.--	70'979.70					
6	VERKEHR UND NACHRICHTENÜBERMITTLUNG	328'402.85	194'893.35	511'000		114'576.15	
61	Strassenverkehr	328'402.85	194'893.35	511'000		114'576.15	
613	Kantonsstrassen, übrige	95'467.00		411'000			
6130	Kantonsstrassen, übrige	95'467.00		411'000			
5610.01	Strassenlärmsanierungsprojekt K 101 und K 302 Fr. 730'000.--			274'000			
5610.02	Sanierung Brücke über Bahnlinie SBB und Rotkanal Dorfstrasse K 302	95'467.00		137'000			
615	Gemeindestrassen	232'935.85	194'893.35	100'000		114'576.15	
6150	Gemeindestrassen	232'935.85	194'893.35	100'000		114'576.15	
5010.00	Sanierungsbedarf Gemeindestrassen GV 23.11.07 Fr. 1'100'000.--	110'816.20				67'672.05	
5010.01	Erschliessung Fichtenstrasse/Chaletweg GV 25.11.11 Fr. 505'000.--	122'119.65				46'904.10	
5010.02	Umsetzung Schulwegsicherheit GV 27.11.15 Fr. 55'000.--			100'000			
6370.00	Grundeigentümerbeiträge Erschliessung Fichtenstrasse/Chaletweg		194'893.35				

b) Investitionsrechnung		Rechnung 2015		Budget 2015		Rechnung 2014	
		Ausgaben	Einnahmen	Ausgaben	Einnahmen	Ausgaben	Einnahmen
7	UMWELTSCHUTZ UND RAUMORDNUNG	832'097.90	339'115.95	1'491'000	115'000	512'137.05	483'168.65
71	Wasserversorgung	304'720.30	76'933.00	295'000	15'000	202'304.05	64'469.00
710	Wasserversorgung	304'720.30	76'933.00	295'000	15'000	202'304.05	64'469.00
7101	Wasserwerk [Gemeindebetrieb]	304'720.30	76'933.00	295'000	15'000	202'304.05	64'469.00
5030.01	Leitungserneuerungen Chutzweg und Gamperweg GV 23.11.07 Fr. 400'000.--	102'384.25				35'272.20	
5030.02	Erschliessung Fichtenstrasse/Chaletweg GV 25.11.11 Fr. 160'000.--	10'000.00				9'061.60	
5030.03	Erneuerung Wasserleitung Blüemlismattweg GV 14.06.13 Fr. 140'000.--					39'448.45	
5030.04	Erneuerung Wasserleitung Frohburgweg GV 23.05.14 Fr. 210'000.--	70'253.25				118'521.80	
5030.05	Leitungssanierung Schmiedeweg Glashütten GV zurückgestellt			210'000			
5030.06	Erneuerung Wasserleitung Birkenweg/Blumenweg GV 12.06.15 Fr. 164'000.--	122'082.80					
5610.00	Sanierung Brücke über Bahnlinie SBB und Rotkanal Dorfstrasse K 302 (über ER)			85'000			
6310.01	Kantonsbeitrag Netzerweiterung Wasser Fichtenstrasse/Chaletweg						15'249.00
6310.02	Kantonsbeitrag Wasserleitung Chutzweg und Gamperweg		27'674.00				
6370.00	Anschlussgebühren Wasser		18'635.60		15'000		49'220.00
6370.01	Grundeigentümerbeiträge Erschliessung Fichtenstrasse/Chaletweg		30'623.40				
72	Abwasserbeseitigung	527'377.60	262'182.95	1'196'000	100'000	155'638.30	418'699.65
720	Abwasserbeseitigung	527'377.60	262'182.95	1'196'000	100'000	155'638.30	418'699.65
7201	Abwasserbeseitigung [Gemeindebetrieb]	527'377.60	262'182.95	1'196'000	100'000	155'638.30	418'699.65
5030.03	Erschliessung Fichtenstrasse/Chaletweg GV 25.11.11 Fr. 700'000.--	102'420.00				1'047.75	
5030.04	Sanierung Kanalisation Chutzweg GV 15.06.12 Fr. 310'000.--	81'205.30				135'646.80	
5030.05	Sanierung Kanalisation Sonnenweg GV 24.11.06 Fr. 75'000.--			75'000			

b) Investitionsrechnung

		Rechnung 2015		Budget 2015		Rechnung 2014	
		Ausgaben	Einnahmen	Ausgaben	Einnahmen	Ausgaben	Einnahmen
5030.06	Erneuerung Kanalisation Friedrichstr./Schlossacker/Fahracker GV 14.06.13 Fr. 329'000.--			221'000		3'500.00	
5030.07	Sanierungs-Kanalisationsleitung Balzenwil GV 23.05.14 Fr. 2'190'000.--	343'752.30		700'000		15'443.75	
5030.08	Sanierung Kanalisation Rotbachweg Glashütten GV			100'000			
5290.00	Leitungskataster Kanalisation/Digitalisierung Werkleitungskataster GV 12.06.15 Fr. 113'000			100'000			
6370.00	Anschlussgebühren Abwasser		189'343.20		100'000		418'699.65
6370.01	Grundeigentümerbeiträge Erschliessung Fichtenstrasse/Chaletweg		72'839.75				
77	Übriger Umweltschutz					154'194.70	
771	Friedhof und Bestattung					154'194.70	
7710	Friedhof und Bestattung					154'194.70	
5030.00	Gemeinschaftsgrab Friedhof Riken GV 14.06.13 Fr. 190'000.--					154'194.70	
8	VOLKSWIRTSCHAFT	306'568.80	98'785.80	450'000	5'000	257'378.45	40'280.00
87	Brennstoffe und Energie	306'568.80	98'785.80	450'000	5'000	257'378.45	40'280.00
871	Elektrizität	306'568.80	98'785.80	450'000	5'000	257'378.45	40'280.00
8711	Elektrizitätswerk - Elektrizitätsnetz [Gemeindebetrieb]	306'568.80	98'785.80	450'000	5'000	257'378.45	40'280.00
5030.00	Verkabelung Chutzweg und Gamperweg GV 23.11.07 Fr. 680'000.--	306'319.10		150'000		96'314.90	
5030.01	Erschliessung Fichtenstrasse/Chaletweg GV 25.11.11 Fr. 435'000.--	-17'547.00				25'648.25	
5030.02	Erneuerung Netzkommando-Anlage GV 23.11.12 Fr. 136'400.--					11'046.00	
5030.04	Erneuerung Trafostation "Hanro" GV 23.05.14 Fr. 156'000.--	6'776.60				124'369.30	
5030.05	Verkabelung Chaletweg Murgenthal GV			200'000			
5030.06	Verkabelung Schmiedeweg Glashütten GV			100'000			

b) Investitionsrechnung

		Rechnung 2015		Budget 2015		Rechnung 2014	
		Ausgaben	Einnahmen	Ausgaben	Einnahmen	Ausgaben	Einnahmen
5030.08	Verkabelung Alte Bernstrasse GV 27.11.15 Fr. 450'000.--	11'020.10					
6370.00	Anschlussgebühren Elektrisch		10'700.00		5'000		40'280.00
6370.01	Grundeigentümerbeiträge Erschliessung Fichtenstrasse/Chaletweg		88'085.80				
9	FINANZEN UND STEUERN	632'795.10	1'967'694.30	120'000	2'819'000	523'448.65	3'186'140.00
99	Nicht aufgeteilte Posten	632'795.10	1'967'694.30	120'000	2'819'000	523'448.65	3'186'140.00
999	Abschluss	632'795.10	1'967'694.30	120'000	2'819'000	523'448.65	3'186'140.00
9990	Abschluss	632'795.10	1'967'694.30	120'000	2'819'000	523'448.65	3'186'140.00
5900.00	Passivierte Einnahmen allgemeiner Haushalt	194'893.35					
5900.01	Passivierte Einnahmen Wasserwerk	76'933.00		15'000		64'469.00	
5900.02	Passivierte Einnahmen Abwasserbeseitigung	262'182.95		100'000		418'699.65	
5900.04	Passivierte Einnahmen Elektrizitätswerk	98'785.80		5'000		40'280.00	
6900.00	Aktivierte Ausgaben allgemeiner Haushalt		829'027.60		878'000		2'570'819.20
6900.01	Aktivierte Ausgaben Wasserwerk		304'720.30		295'000		202'304.05
6900.02	Aktivierte Ausgaben Abwasserbeseitigung		527'377.60		1'196'000		155'638.30
6900.04	Aktivierte Ausgaben Elektrizitätswerk		306'568.80		450'000		257'378.45

c) Artengliederung Zusammenzug

		Rechnung 2015		Budget 2015		Rechnung 2014	
		Ausgaben	Einnahmen	Ausgaben	Einnahmen	Ausgaben	Einnahmen
5	Investitionsausgaben	2'600'489.40		2'939'000		3'709'588.65	
50	Sachanlagen	1'796'927.60		2'156'000		3'186'140.00	
52	Immaterielle Anlagen	4'320.00		167'000			
56	Investitionsbeiträge	166'446.70		496'000			
59	Übertrag an Bilanz	632'795.10		120'000		523'448.65	
6	Investitionseinnahmen		2'600'489.40		2'939'000		3'709'588.65
63	Investitionsbeiträge		632'795.10		120'000		523'448.65
69	Übertrag an Bilanz		1'967'694.30		2'819'000		3'186'140.00
	Total Investitionsausgaben	2'600'489.40		2'939'000		3'709'588.65	
	Total Investitionseinnahmen		2'600'489.40		2'939'000		3'709'588.65

d) Investitionsrechnung Artengliederung

		Rechnung 2015		Budget 2015		Rechnung 2014	
		Ausgaben	Einnahmen	Ausgaben	Einnahmen	Ausgaben	Einnahmen
5	Investitionsausgaben	2'600'489.40		2'939'000		3'709'588.65	
50	Sachanlagen	1'796'927.60		2'156'000		3'186'140.00	
501	Strassen / Verkehrswege	232'935.85		100'000		114'576.15	
5010	Strassen / Verkehrswege	232'935.85		100'000		114'576.15	
503	Tiefbauten	1'138'666.70		1'756'000		769'515.50	
5030	Tiefbauten	1'138'666.70		1'756'000		769'515.50	
504	Hochbauten	272'828.45		300'000		2'207'152.45	
5040	Hochbauten	272'828.45		300'000		2'207'152.45	
506	Mobilien	152'496.60				94'895.90	
5060	Mobilien	152'496.60				94'895.90	
52	Immaterielle Anlagen	4'320.00		167'000			
529	Übrige immaterielle Anlagen	4'320.00		167'000			
5290	Übrige immaterielle Anlagen	4'320.00		167'000			
56	Investitionsbeiträge	166'446.70		496'000			
561	Investitionsbeiträge an den Kanton	95'467.00		496'000			
5610	Investitionsbeiträge an den Kanton	95'467.00		496'000			
565	Investitionsbeiträge an private Unternehmungen	70'979.70					
5650	Investitionsbeiträge an private Unternehmungen	70'979.70					
59	Übertrag an Bilanz	632'795.10		120'000		523'448.65	
590	Passivierungen	632'795.10		120'000		523'448.65	
5900	Passivierte Einnahmen	632'795.10		120'000		523'448.65	

d) Investitionsrechnung Artengliederung

		Rechnung 2015		Budget 2015		Rechnung 2014	
		Ausgaben	Einnahmen	Ausgaben	Einnahmen	Ausgaben	Einnahmen
6	Investitionseinnahmen		2'600'489.40		2'939'000		3'709'588.65
63	Investitionsbeiträge		632'795.10		120'000		523'448.65
631	Investitionsbeiträge vom Kanton		27'674.00				15'249.00
6310	Investitionsbeiträge vom Kanton		27'674.00				15'249.00
637	Investitionsbeiträge von privaten Haushalten		605'121.10		120'000		508'199.65
6370	Investitionsbeiträge von privaten Haushalten		605'121.10		120'000		508'199.65
69	Übertrag an Bilanz		1'967'694.30		2'819'000		3'186'140.00
690	Aktivierungen		1'967'694.30		2'819'000		3'186'140.00
6900	Aktivierte Ausgaben		1'967'694.30		2'819'000		3'186'140.00
	Total Investitionsausgaben	2'600'489.40		2'939'000		3'709'588.65	
	Total Investitionseinnahmen		2'600'489.40		2'939'000		3'709'588.65

a) Bilanz Zusammenzug		Bestand am 01.01.2015	Zuwachs	Veränderungen Abgang	Bestand am 31.12.2015
1	Aktiven	58'843'842.49	58'564'121.38	57'062'057.39	60'345'906.48
10	Finanzvermögen	10'364'043.83	56'037'987.68	54'724'946.94	11'677'084.57
100	Flüssige Mittel und kurzfristige Geldanlagen	1'291'805.67	21'060'286.23	19'499'426.42	2'852'665.48
101	Forderungen	4'045'355.89	34'238'847.05	34'240'877.75	4'043'325.19
104	Aktive Rechnungsabgrenzungen	715'648.77	713'781.90	716'645.77	712'784.90
106	Vorräte	137'942.50	10'837.50	40'297.00	108'483.00
107	Finanzanlagen	1.00			1.00
108	Sachanlagen FV	4'173'290.00	14'235.00	227'700.00	3'959'825.00
14	Verwaltungsvermögen	48'479'798.66	2'526'133.70	2'337'110.45	48'668'821.91
140	Sachanlagen VV	46'695'273.51	2'354'947.00	2'272'112.05	46'778'108.46
142	Immaterielle Anlagen	15'646.65	4'320.00	15'645.65	4'321.00
145	Beteiligungen, Grundkapitalien	31'110.00	420.00		31'530.00
146	Investitionsbeiträge	1'737'768.50	166'446.70	49'352.75	1'854'862.45
2	Passiven	58'843'842.49	66'449'092.61	64'947'028.62	60'345'906.48
20	Fremdkapital	13'047'797.17	37'426'066.55	36'189'893.26	14'283'970.46
200	Laufende Verbindlichkeiten	3'104'396.92	27'459'617.95	27'260'877.26	3'303'137.61
201	Kurzfristige Finanzverbindlichkeiten	3'500'000.00	7'000'000.00	7'500'000.00	3'000'000.00
204	Passive Rechnungsabgrenzungen	238'565.80	44'284.85	238'565.80	44'284.85
205	Kurzfristige Rückstellungen	70'543.80	-2'515.05	34'076.80	33'951.95
206	Langfristige Finanzverbindlichkeiten	6'008'199.65	2'718'678.80	1'025'410.00	7'701'468.45
208	Langfristige Rückstellungen		206'000.00	125'811.40	80'188.60
209	Verbindlichkeiten gegenüber Spezialfinanzierungen und Fonds im Fremdkapital	126'091.00		5'152.00	120'939.00
29	Eigenkapital	45'796'045.32	29'023'026.06	28'757'135.36	46'061'936.02
290	Verpflichtungen (+) bzw. Vorschüsse (-) gegenüber Spezialfinanzierungen	2'535'875.94	11'202'578.48		13'738'454.42
295	Aufwertungsreserve	37'505'053.66	13'990'367.00	25'045'917.70	26'449'502.96
296	Neubewertungsreserve Finanzvermögen	3'544'624.60	14'235.00	3'558'859.60	
299	Bilanzüberschuss/-fehlbetrag	2'210'491.12	3'815'845.58	152'358.06	5'873'978.64

b) Bilanz		Bestand am 01.01.2015	Zuwachs	Veränderungen Abgang	Bestand am 31.12.2015
1	Aktiven	58'843'842.49	58'564'121.38	57'062'057.39	60'345'906.48
10	Finanzvermögen	10'364'043.83	56'037'987.68	54'724'946.94	11'677'084.57
100	Flüssige Mittel und kurzfristige Geldanlagen	1'291'805.67	21'060'286.23	19'499'426.42	2'852'665.48
1000	Kasse	8'414.60	248'412.70	247'602.60	9'224.70
10000	Hauptkassen	7'662.05	248'412.70	246'850.05	9'224.70
10000.01	Hauptkasse Abteilung Finanzen	7'662.05	248'412.70	246'850.05	9'224.70
10001	Nebenkassen	752.55		752.55	
10001.01	Nebenkasse Abteilung Kanzlei	752.55		752.55	
1001	Post	303'032.18	8'048'845.75	7'670'708.91	681'169.02
10010	Post-Geschäftskonten	303'032.18	8'048'845.75	7'670'708.91	681'169.02
10010.01	Postcheck 49-59-2	303'032.18	8'048'845.75	7'670'708.91	681'169.02
1002	Bank	980'358.89	12'763'027.78	11'581'114.91	2'162'271.76
10020	Bankkontokorrente	880'207.24	12'762'931.48	11'570'931.31	2'072'207.41
10020.01	Neue Aargauer Bank	880'133.99	10'058'331.48	8'866'258.06	2'072'207.41
10020.02	UBS AG	73.25	2'521'000.00	2'521'073.25	
10021	Weitere Bankkonten	100'151.65	96.30	10'183.60	90'064.35
10021.03	Raiffeisenbank Murgenthal	100'151.65	96.30	10'183.60	90'064.35
101	Forderungen	4'045'355.89	34'238'847.05	34'240'877.75	4'043'325.19
1010	Forderungen aus Lieferungen und Leistungen gegenüber Dritten	1'291'482.50	4'829'878.30	4'700'735.90	1'420'624.90

b) Bilanz		Bestand am 01.01.2015	Zuwachs	Veränderungen Abgang	Bestand am 31.12.2015
10100	Forderungen aus Lieferungen und Leistungen	1'290'766.00	4'829'744.40	4'700'019.40	1'420'491.00
10100.01	Forderungen Strom- und Gebührenrechnungen	1'236'347.45	4'288'166.95	4'247'149.20	1'277'365.20
10100.02	Forderungen Schalterrechnungen	16'993.35	373'957.00	375'445.00	15'505.35
10100.09	Forderungen (manuell)	37'425.20	167'620.45	77'425.20	127'620.45
10101	Forderungen Verrechnungssteuer	716.50	133.90	716.50	133.90
10101.01	Forderungen Verrechnungssteuern	716.50	133.90	716.50	133.90
1012	Steuerforderungen	2'613'506.05	29'115'515.20	29'245'361.70	2'483'659.55
10120	Forderungen allgemeine Gemeindesteuern	2'500'942.30	29'020'237.90	29'055'136.95	2'466'043.25
10120.01	SL Sammelkonto	2'577'630.30	13'252'884.15	13'279'836.20	2'550'678.25
10120.99	WB auf Forderungen allgemeine Gemeindesteuern	-76'688.00		7'947.00	-84'635.00
10121	Forderungen Sondersteuern	112'563.75	95'277.30	190'224.75	17'616.30
10121.11	Forderungen Nachsteuern und Bussen	6'657.80	1'987.00	6'657.80	1'987.00
10121.12	Forderungen Grundstückgewinnsteuern	161'558.30	31'258.30	161'558.30	31'258.30
10121.13	Forderungen Erbschafts- und Schenkungssteuern	22'008.65		22'008.65	
10121.99	WB auf Forderungen Sondersteuern	-77'661.00	62'032.00		-15'629.00
1016	Vorschüsse für vorläufige Verwaltungsausgaben	30'489.04		-2'900.70	33'389.74
10160	Vorschüsse	30'489.04		-2'900.70	33'389.74
10160.03	Kant. Sozialdienst (Asylbewerberbetreuung)	30'489.04		-2'900.70	33'389.74
1019	Übrige Forderungen	109'878.30	293'453.55	297'680.85	105'651.00
10191	Guthaben bei Sozialversicherungen	19'991.35		19'991.35	
10191.01	Guthaben bei Sozialversicherungen	19'991.35		19'991.35	
10192	MWST-Vorsteuerguthaben	89'886.95	293'453.55	277'689.50	105'651.00
10192.01	MWST-Vorsteuerguthaben ER Wasserwerk	1'298.80	12'674.40	10'786.40	3'186.80
10192.02	MWST-Vorsteuerguthaben IR Wasserwerk	11'272.00	23'473.45	20'228.30	14'517.15
10192.11	MWST-Vorsteuerguthaben ER Abwasserbeseitigung	2'633.40	27'449.50	29'964.15	118.75

b) Bilanz		Bestand am 01.01.2015	Zuwachs	Veränderungen Abgang	Bestand am 31.12.2015
10192.12	MWST-Vorsteuerguthaben IR Abwasserbeseitigung	4'000.00	41'451.70	20'493.90	24'957.80
10192.21	MWST-Vorsteuerguthaben ER Abfallwirtschaft	5'527.70	16'217.30	17'373.90	4'371.10
10192.31	MWST-Vorsteuerguthaben ER Elektrizitätswerk	55'652.55	147'781.10	148'386.85	55'046.80
10192.32	MWST-Vorsteuerguthaben IR Elektrizitätswerk	9'502.50	24'406.10	30'456.00	3'452.60
104	Aktive Rechnungsabgrenzungen	715'648.77	713'781.90	716'645.77	712'784.90
1041	Sach- und übriger Betriebsaufwand	689'848.77	997.00	690'845.77	
10410	RA Sach- und übriger Betriebsaufwand	689'848.77	997.00	690'845.77	
10410.00	RA Sach- und übriger Betriebsaufwand	689'848.77	997.00	690'845.77	
1042	Steuern		177'898.40		177'898.40
10420	RA Steuern		177'898.40		177'898.40
10420.00	RA Steuern		177'898.40		177'898.40
1043	Transfers der Erfolgsrechnung	25'800.00	316'463.10	25'800.00	316'463.10
10430	RA Transfers der Erfolgsrechnung	25'800.00	316'463.10	25'800.00	316'463.10
10430.00	RA Transfers der Erfolgsrechnung	25'800.00	316'463.10	25'800.00	316'463.10
1044	Finanzaufwand / Finanzertrag		1'520.00		1'520.00
10440	RA Finanzaufwand / Finanzertrag		1'520.00		1'520.00
10440.00	RA Finanzaufwand / Finanzertrag		1'520.00		1'520.00
1045	Übriger betrieblicher Ertrag		50'314.90		50'314.90
10450	RA übriger betrieblicher Ertrag		50'314.90		50'314.90
10450.00	RA übriger betrieblicher Ertrag		50'314.90		50'314.90
1046	Aktive Rechnungsabgrenzungen Investitionsrechnung		166'588.50		166'588.50

b) Bilanz		Bestand am 01.01.2015	Zuwachs	Veränderungen Abgang	Bestand am 31.12.2015
10460	RA aktive Rechnungsabgrenzungen Investitionsrechnung		166'588.50		166'588.50
10460.00	RA aktive Rechnungsabgrenzung Investitionsrechnung		166'588.50		166'588.50
106	Vorräte	137'942.50	10'837.50	40'297.00	108'483.00
1060	Vorräte	137'942.50	10'837.50	40'297.00	108'483.00
10600	Vorräte allgemeiner Haushalt	137'942.50	10'837.50	40'297.00	108'483.00
10600.01	Vorräte allgemeiner Haushalt	137'942.50	10'837.50	40'297.00	108'483.00
107	Finanzanlagen	1.00			1.00
1070	Aktien und Anteilscheine	1.00			1.00
10700	Aktien und Anteilscheine	1.00			1.00
10700.01	Aktien und Anteilsscheine Aktien Onyx (EW Wynau)	1.00			1.00
108	Sachanlagen FV	4'173'290.00	14'235.00	227'700.00	3'959'825.00
1080	Grundstücke FV	3'762'990.00	14'235.00	227'700.00	3'549'525.00
10800	Grundstücke FV	3'762'990.00	14'235.00	227'700.00	3'549'525.00
10800.01	ANBU Grundstücke FV	3'762'990.00	14'235.00	227'700.00	3'549'525.00
1084	Gebäude FV	410'300.00			410'300.00
10840	Gebäude FV	410'300.00			410'300.00
10840.01	ANBU Liegenschaften FV	410'300.00			410'300.00
14	Verwaltungsvermögen	48'479'798.66	2'526'133.70	2'337'110.45	48'668'821.91
140	Sachanlagen VV	46'695'273.51	2'354'947.00	2'272'112.05	46'778'108.46
1400	Grundstücke VV	14'007'514.00	-18'955.00		13'988'559.00

b) Bilanz		Bestand am 01.01.2015	Zuwachs	Veränderungen Abgang	Bestand am 31.12.2015
14000	Grundstücke allgemeiner Haushalt	14'007'514.00	-18'955.00		13'988'559.00
14000.01	Grundstücke allgemeiner Haushalt	14'007'514.00	-18'955.00		13'988'559.00
1401	Strassen / Verkehrswege	717'246.60		26'032.55	691'214.05
14010	Strassen / Verkehrswege allgemeiner Haushalt	717'246.60		26'032.55	691'214.05
14010.01	Strassen / Verkehrswege allgemeiner Haushalt	1'041'301.70			1'041'301.70
14010.99	WB Strassen / Verkehrswege allgemeiner Haushalt	-324'055.10		26'032.55	-350'087.65
1403	Tiefbauten	12'211'416.35	320'433.30	386'251.30	12'145'598.35
14030	Tiefbauten allgemeiner Haushalt	30'698.30		1'461.80	29'236.50
14030.01	Tiefbauten allgemeiner Haushalt	58'473.05			58'473.05
14030.99	WB Tiefbauten allgemeiner Haushalt	-27'774.75		1'461.80	-29'236.55
14031	Tiefbauten Wasserwerk	3'905'010.30	79'464.25	108'130.05	3'876'344.50
14031.01	Tiefbauten Wasserwerk	5'327'036.20	79'464.25		5'406'500.45
14031.99	WB Tiefbauten Wasserwerk	-1'422'025.90		108'130.05	-1'530'155.95
14032	Tiefbauten Abwasserbeseitigung	4'008'849.75		99'386.80	3'909'462.95
14032.01	Tiefbauten Abwasserbeseitigung	4'953'529.60			4'953'529.60
14032.99	WB Tiefbauten Abwasserbeseitigung	-944'679.85		99'386.80	-1'044'066.65
14034	Tiefbauten Elektrizitätswerk	4'266'858.00	240'969.05	177'272.65	4'330'554.40
14034.01	Tiefbauten Elektrizitätswerk	6'520'467.10	240'969.05		6'761'436.15
14034.99	WB Tiefbauten Elektrizitätswerk	-2'253'609.10		177'272.65	-2'430'881.75
1404	Hochbauten	13'717'241.81	123'784.90	745'278.20	13'095'748.51
14040	Hochbauten allgemeiner Haushalt	13'556'541.76	123'784.90	739'921.55	12'940'405.11
14040.01	Hochbauten allgemeiner Haushalt	22'080'468.21	123'784.90		22'204'253.11
14040.99	WB Hochbauten allgemeiner Haushalt	-8'523'926.45		739'921.55	-9'263'848.00

b) Bilanz		Bestand am 01.01.2015	Zuwachs	Veränderungen Abgang	Bestand am 31.12.2015
14043	Hochbauten Abfallwirtschaft	160'700.05		5'356.65	155'343.40
14043.01	Hochbauten Abfallwirtschaft	187'483.30			187'483.30
14043.99	WB Hochbauten Abfallwirtschaft	-26'783.25		5'356.65	-32'139.90
1405	Waldungen	20'753.00	5.00		20'758.00
14050	Waldungen allgemeiner Haushalt	20'753.00	5.00		20'758.00
14050.01	Waldungen allgemeiner Haushalt	20'753.00	5.00		20'758.00
1406	Mobilien VV	328'505.30	132'751.20	123'464.30	337'792.20
14060	Mobilien allgemeiner Haushalt	328'505.30	132'751.20	123'464.30	337'792.20
14060.01	Mobilien allgemeiner Haushalt	781'019.65	132'751.20		913'770.85
14060.99	WB Mobilien allgemeiner Haushalt	-452'514.35		123'464.30	-575'978.65
1407	Anlagen im Bau VV	5'692'596.45	1'796'927.60	991'085.70	6'498'438.35
14070	Anlagen im Bau VV allgemeiner Haushalt	4'038'410.65	658'260.90	451'429.45	4'245'242.10
14070.10	Anlagen im Bau, Strassen / Verkehrswege allgemeiner Haushalt	688'818.40	232'935.85	194'893.35	726'860.90
14070.30	Anlagen im Bau, Tiefbauten allgemeiner Haushalt	182'645.85			182'645.85
14070.40	Anlagen im Bau, Hochbauten allgemeiner Haushalt	3'074'754.35	272'828.45	164'344.05	3'183'238.75
14070.60	Anlagen im Bau, Mobilien allgemeiner Haushalt	92'192.05	152'496.60	92'192.05	152'496.60
14071	Anlagen im Bau VV Wasserwerk	499'015.15	304'720.30	137'761.65	665'973.80
14071.30	Anlagen im Bau, Tiefbauten Wasserwerk	499'015.15	304'720.30	137'761.65	665'973.80
14072	Anlagen im Bau VV Abwasserbeseitigung	279'044.05	527'377.60	72'839.75	733'581.90
14072.30	Anlagen im Bau, Tiefbauten Abwasserbeseitigung	279'044.05	527'377.60	72'839.75	733'581.90
14074	Anlagen im Bau VV Elektrizitätswerk	876'126.60	306'568.80	329'054.85	853'640.55
14074.30	Anlagen im Bau, Tiefbauten Elektrizitätswerk	876'126.60	306'568.80	329'054.85	853'640.55

b) Bilanz		Bestand am 01.01.2015	Zuwachs	Veränderungen Abgang	Bestand am 31.12.2015
142	Immaterielle Anlagen	15'646.65	4'320.00	15'645.65	4'321.00
1427	Immaterielle Anlagen in Realisierung		4'320.00		4'320.00
14270	Immaterielle Anlagen in Realisierung allgemeiner Haushalt		4'320.00		4'320.00
14270.01	Immaterielle Anlagen in Realisierung allgemeiner Haushalt		4'320.00		4'320.00
1429	Übrige immaterielle Anlagen	15'646.65		15'645.65	1.00
14292	Übrige immaterielle Anlagen Abwasserbeseitigung	15'646.65		15'645.65	1.00
14292.01	Übrige immaterielle Anlagen Abwasserbeseitigung	156'466.85			156'466.85
14292.99	WB übrige immaterielle Anlagen Abwasserbeseitigung	-140'820.20		15'645.65	-156'465.85
145	Beteiligungen, Grundkapitalien	31'110.00	420.00		31'530.00
1454	Beteiligungen an öffentlichen Unternehmungen	31'110.00	420.00		31'530.00
14540	Beteiligungen an öffentlichen Unternehmungen allgemeiner Haushalt	31'110.00	420.00		31'530.00
14540.01	Beteiligungen an öffentlichen Unternehmungen allgemeiner Haushalt	31'110.00	420.00		31'530.00
146	Investitionsbeiträge	1'737'768.50	166'446.70	49'352.75	1'854'862.45
1461	Investitionsbeiträge an den Kanton	938'401.55		27'407.85	910'993.70
14610	Investitionsbeiträge an den Kanton allgemeiner Haushalt	938'401.55		27'407.85	910'993.70
14610.01	Investitionsbeiträge an Kantone und Konkordate allgemeiner Haushalt	1'096'312.70			1'096'312.70
14610.99	WB Investitionsbeiträge an Kantone und Konkordate allgemeiner Haushalt	-157'911.15		27'407.85	-185'319.00

b) Bilanz		Bestand am 01.01.2015	Zuwachs	Veränderungen Abgang	Bestand am 31.12.2015
1462	Investitionsbeiträge an Gemeinden und Gemeindeverbände	90'285.55		5'015.85	85'269.70
14620	Investitionsbeiträge an Gemeinden und Gemeindeverbände allgemeiner Haushalt	90'285.55		5'015.85	85'269.70
14620.01	Investitionsbeiträge an Gemeinden und Gemeindezweckverbände allgemeiner Haushalt	175'555.00			175'555.00
14620.99	WB Investitionsbeiträge an Gemeinden und Gemeindezweckverbände allgemeiner Haushalt	-85'269.45		5'015.85	-90'285.30
1464	Investitionsbeiträge an öffentliche Unternehmungen	104'509.95		5'500.50	99'009.45
14640	Investitionsbeiträge an öffentliche Unternehmungen allgemeiner Haushalt	104'509.95		5'500.50	99'009.45
14640.01	Investitionsbeiträge an öffentliche Unternehmungen allgemeiner Haushalt	192'518.20			192'518.20
14640.99	WB Investitionsbeiträge an öffentliche Unternehmungen allgemeiner Haushalt	-88'008.25		5'500.50	-93'508.75
1466	Investitionsbeiträge an private Organisationen ohne Erwerbszweck	148'571.45	70'979.70	11'428.55	208'122.60
14660	Investitionsbeiträge an private Organisationen ohne Erwerbszweck allgemeiner Haushalt	148'571.45	70'979.70	11'428.55	208'122.60
14660.01	Investitionsbeiträge an private Organisationen ohne Erwerbszweck allgemeiner Haushalt	400'000.00	70'979.70		470'979.70
14660.99	WB Investitionsbeiträge an private Organisationen ohne Erwerbszweck allgemeiner Haushalt	-251'428.55		11'428.55	-262'857.10
1469	Investitionsbeiträge an Anlagen im Bau	456'000.00	95'467.00		551'467.00
14690	Investitionsbeiträge an Anlagen im Bau allgemeiner Haushalt	456'000.00	95'467.00		551'467.00
14690.01	Investitionsbeiträge an Anlagen im Bau allgemeiner Haushalt	456'000.00	95'467.00		551'467.00

b) Bilanz		Bestand am 01.01.2015	Zuwachs	Veränderungen Abgang	Bestand am 31.12.2015
2	Passiven	58'843'842.49	66'449'092.61	64'947'028.62	60'345'906.48
20	Fremdkapital	13'047'797.17	37'426'066.55	36'189'893.26	14'283'970.46
200	Laufende Verbindlichkeiten	3'104'396.92	27'459'617.95	27'260'877.26	3'303'137.61
2000	Laufende Verbindlichkeiten aus Lieferungen und Leistungen von Dritten	577'780.10	12'657'549.90	12'380'838.75	854'491.25
20000	Laufende Verbindlichkeiten aus Lieferungen und Leistungen von Dritten	569'302.70	12'212'927.65	11'931'120.95	851'109.40
20000.01	Kreditoren Sammelkonto	569'302.70	12'212'927.65	11'931'120.95	851'109.40
20001	Kreditoren Sozial- und Personalversicherungen	8'477.40	444'622.25	449'717.80	3'381.85
20001.01	Kreditoren Sozialversicherungen	8'477.40	261'651.95	266'566.40	3'562.95
20001.02	Kreditoren Personalversicherungen		182'970.30	183'151.40	-181.10
2001	Kontokorrente mit Dritten	656'073.92	568'303.77	656'073.92	568'303.77
20010	Kontokorrente mit Dritten	656'073.92	568'303.77	656'073.92	568'303.77
20010.01	Kontokorrent mit Ortsbürgergemeinde	656'073.92	568'303.77	656'073.92	568'303.77
2002	Steuern	1'661'639.70	7'594'968.35	7'598'292.30	1'658'315.75
20020	Verpflichtungen allgemeine Gemeindesteuern	1'517'639.35	6'894'108.25	6'919'457.20	1'492'290.40
20020.01	Kantonssteuern	1'350'139.45	5'959'701.60	6'222'483.25	1'087'357.80
20020.02	Reformierte Kirchensteuern	55'335.90	468'242.75	468'236.25	55'342.40
20020.03	Römisch-kath. Kirchensteuern	53'319.25	177'019.50	169'892.45	60'446.30
20020.13	Haben-Saldo SL Steuerbezug	58'844.75	289'143.90	58'844.75	289'143.90
20022	Steuerschulden MWST	144'000.35	700'860.10	678'835.10	166'025.35
20022.01	MWST-Umsatzsteuer Wasserwerk	6'274.95	18'109.90	14'147.60	10'237.25
20022.11	MWST-Umsatzsteuer Abwasserbeseitigung	26'791.75	60'721.75	52'870.00	34'643.50
20022.21	MWST-Umsatzsteuer Abfallwirtschaft	11'034.25	27'555.90	27'348.10	11'242.05
20022.31	MWST-Umsatzsteuer Elektrizitätswerk	99'899.40	230'654.95	220'479.75	110'074.60

b) Bilanz		Bestand am 01.01.2015	Zuwachs	Veränderungen Abgang	Bestand am 31.12.2015
20022.81	MWST Abrechnungskonto		363'817.60	363'989.65	-172.05
2003	Erhaltene Anzahlungen von Dritten	545.45	48'446.60	47'950.10	1'041.95
20030	Erhaltene Anzahlungen von Dritten	545.45	48'446.60	47'950.10	1'041.95
20030.00	Erhaltene Anzahlungen von Dritten (Vorauszahlungen)	545.45	48'446.60	47'950.10	1'041.95
2005	Interne Kontokorrente		6'398'774.74	6'399'536.49	-761.75
20053	Abrechnungskonten Löhne		1'690'059.00	1'690'059.00	
20054	Abrechnungskonten Zahlungsverkehr		4'588'367.49	4'588'367.49	
20055	Weitere Abrechnungskonten		120'348.25	121'110.00	-761.75
20055.00	Nebenkasse Abteilung Kanzlei Abrechnungskonto		102'010.00	102'771.75	-761.75
2006	Depotgelder und Kautionen	7'990.00	22'504.80	22'364.10	8'130.70
20060	Depotgelder und Kautionen	7'990.00	22'504.80	22'364.10	8'130.70
20060.01	Kaution für Schlüssel	7'990.00	300.00	700.00	7'590.00
20060.02	Sicherstellung elektrische Erschliessung Schlossacker		22'204.80	21'664.10	540.70
2009	Übrige Verpflichtungen	200'367.75	169'069.79	155'821.60	213'615.94
20090	Übrige Verpflichtungen	200'367.75	169'069.79	155'821.60	213'615.94
20090.00	Fernsehgenossenschaft Murgenthal	69'908.05	144'910.00	141'394.05	73'424.00
20090.10	Rudolf Stauffer-Fonds	90'664.00	63.45		90'727.45
20090.11	Arnold und Claire Weber-Stiftung	2'075.90	5'901.45	5'977.55	1'999.80
20090.12	Kulturelle Vereinigung d'brugg	17'067.45	11.95		17'079.40
20090.13	ACW-Stiftung Projekte der Schulen	20'652.35	14.45	7'065.00	13'601.80
20090.14	QM-Führungspool Schulen Murgenthal		6'121.00	1'385.00	4'736.00
20090.15	Verein Jugendtreff Subway		12'047.49		12'047.49
201	Kurzfristige Finanzverbindlichkeiten	3'500'000.00	7'000'000.00	7'500'000.00	3'000'000.00

b) Bilanz		Bestand am 01.01.2015	Zuwachs	Veränderungen Abgang	Bestand am 31.12.2015
2010	Verbindlichkeiten gegenüber Finanzintermediären	1'000'000.00	6'000'000.00	5'000'000.00	2'000'000.00
20102	Kurzfristige Verbindlichkeiten gegenüber Banken	1'000'000.00	6'000'000.00	5'000'000.00	2'000'000.00
20102.01	Kurzfristige Verbindlichkeiten gegenüber Banken	1'000'000.00	6'000'000.00	5'000'000.00	2'000'000.00
2014	Kurzfristiger Anteil langfristiger Verbindlichkeiten	2'500'000.00	1'000'000.00	2'500'000.00	1'000'000.00
20140	Kurzfristiger Anteil von langfristiger Verbindlichkeiten	2'500'000.00	1'000'000.00	2'500'000.00	1'000'000.00
20140.01	UBS Langenthal	2'500'000.00		2'500'000.00	
20140.02	PostFinance AG Bern		1'000'000.00		1'000'000.00
204	Passive Rechnungsabgrenzungen	238'565.80	44'284.85	238'565.80	44'284.85
2040	Personalaufwand		200.00		200.00
20400	RA Personalaufwand		200.00		200.00
20400.00	RA Personalaufwand		200.00		200.00
2041	Sach- und übriger Betriebsaufwand	173'602.15	1'693.80	173'602.15	1'693.80
20410	RA Sach- und übriger Betriebsaufwand	173'602.15	1'693.80	173'602.15	1'693.80
20410.00	RA Sach- und übriger Betriebsaufwand	173'602.15	1'693.80	173'602.15	1'693.80
2044	Finanzaufwand / Finanzertrag	30'843.65	37'946.70	30'843.65	37'946.70
20440	RA Finanzaufwand / Finanzertrag	30'843.65	37'946.70	30'843.65	37'946.70
20440.00	RA Finanzaufwand / Finanzertrag	30'843.65	37'946.70	30'843.65	37'946.70
2045	Übriger betrieblicher Ertrag	34'120.00	4'444.35	34'120.00	4'444.35
20450	RA übriger betrieblicher Ertrag	34'120.00	4'444.35	34'120.00	4'444.35
20450.00	RA übriger betrieblicher Ertrag	34'120.00	4'444.35	34'120.00	4'444.35

b) Bilanz		Bestand am 01.01.2015	Zuwachs	Veränderungen Abgang	Bestand am 31.12.2015
205	Kurzfristige Rückstellungen	70'543.80	-2'515.05	34'076.80	33'951.95
2050	Kurzfristige Rückstellungen aus Mehrleistungen des Personals	36'467.00	-2'515.05		33'951.95
20500	Kurzfristige Rückstellungen aus Mehrleistungen des Personals	36'467.00	-2'515.05		33'951.95
20500.01	Kurzfristige Rückstellungen aus Mehrleistungen des Personals	36'467.00	-2'515.05		33'951.95
2055	Kurzfristige Rückstellungen übrige betriebliche Tätigkeit	34'076.80		34'076.80	
20550	Kurzfristige Rückstellungen übrige betriebliche Tätigkeit	34'076.80		34'076.80	
20550.02	Kurzfristige Rückstellungen übrige betriebliche Tätigkeit	34'076.80		34'076.80	
206	Langfristige Finanzverbindlichkeiten	6'008'199.65	2'718'678.80	1'025'410.00	7'701'468.45
2064	Darlehen, Schuldscheine	5'500'000.00	2'500'000.00	1'000'000.00	7'000'000.00
20640	Langfristige Darlehen	5'500'000.00	2'500'000.00	1'000'000.00	7'000'000.00
20640.02	AXA Leben Winterthur	1'000'000.00			1'000'000.00
20640.03	PostFinance AG Bern	4'500'000.00		1'000'000.00	3'500'000.00
20640.04	VZ Depotbank Zug		2'500'000.00		2'500'000.00
2068	Passivierte Investitionsbeiträge	508'199.65	218'678.80	25'410.00	701'468.45
20687	Passivierte Investitionsbeiträge von privaten Haushalten	508'199.65	218'678.80	25'410.00	701'468.45
20687.10	Passivierte Investitionsbeiträge von privaten Haushalten Wasserwerk Anschlussgebühren	49'220.00	18'635.60	2'461.00	65'394.60
20687.20	Passivierte Investitionsbeiträge von privaten Haushalten Abwasserbeseitigung Anschlussgebühren	418'699.65	189'343.20	20'935.00	587'107.85
20687.40	Passivierte Investitionsbeiträge von privaten Haushalten Elektrizitätswerk Anschlussgebühren	40'280.00	10'700.00	2'014.00	48'966.00
208	Langfristige Rückstellungen		206'000.00	125'811.40	80'188.60

b) Bilanz		Bestand am 01.01.2015	Zuwachs	Veränderungen Abgang	Bestand am 31.12.2015
2088	Rückstellungen der Investitionsrechnung		206'000.00	125'811.40	80'188.60
20880	Langfristige Rückstellungen für Sachanlagen der Investitionsrechnung		126'000.00	125'811.40	188.60
20880.00	Langfristige Rückstellungen für Sachanlagen der Investitionsrechnung		126'000.00	125'811.40	188.60
20881	Langfristige Rückstellungen für Investitionen auf Rechnung Dritter		80'000.00		80'000.00
20881.00	Langfristige Rückstellungen für Investitionen auf Rechnung Dritter (Deckbelag Fichtenstr.-Chaletweg)		80'000.00		80'000.00
209	Verbindlichkeiten gegenüber Spezialfinanzierungen und Fonds im Fremdkapital	126'091.00		5'152.00	120'939.00
2091	Verbindlichkeiten gegenüber Fonds im FK	126'091.00		5'152.00	120'939.00
20910	Verbindlichkeiten gegenüber Fonds im FK	126'091.00		5'152.00	120'939.00
20910.01	Ersatzabgaben für Schutzraumbauten	126'091.00		5'152.00	120'939.00
29	Eigenkapital	45'796'045.32	29'023'026.06	28'757'135.36	46'061'936.02
290	Verpflichtungen (+) bzw. Vorschüsse (-) gegenüber Spezialfinanzierungen	2'535'875.94	11'202'578.48		13'738'454.42
2900	Spezialfinanzierungen im EK	2'535'875.94	11'202'578.48		13'738'454.42
29001	Verpflichtungen / Vorschüsse Wasserwerk	194'447.25	2'702'997.70		2'897'444.95
29001.01	Verpflichtungen / Vorschüsse Wasserwerk	194'447.25	2'702'997.70		2'897'444.95
29002	Verpflichtungen / Vorschüsse Abwasserbeseitigung	169'703.30	4'011'227.30		4'180'930.60
29002.01	Verpflichtungen / Vorschüsse Abwasserbeseitigung	169'703.30	4'011'227.30		4'180'930.60

b) Bilanz		Bestand am 01.01.2015	Zuwachs	Veränderungen Abgang	Bestand am 31.12.2015
29003	Verpflichtungen / Vorschüsse Abfallwirtschaft	100'593.60	249'231.75		349'825.35
29003.01	Verpflichtungen / Vorschüsse Abfallwirtschaft	100'593.60	249'231.75		349'825.35
29004	Verpflichtungen / Vorschüsse Elektrizitätswerk	2'071'131.79	4'239'121.73		6'310'253.52
29004.01	Verpflichtungen / Vorschüsse Elektrizitätswerk Netz	2'050'909.59	4'215'971.23		6'266'880.82
29004.02	Verpflichtungen / Vorschüsse Elektrizitätswerk Handel	20'222.20	23'150.50		43'372.70
295	Aufwertungsreserve	37'505'053.66	13'990'367.00	25'045'917.70	26'449'502.96
2950	Aufwertungsreserve	37'505'053.66	13'990'367.00	25'045'917.70	26'449'502.96
29500	Aufwertungsreserve allgemeiner Haushalt	26'947'835.26	13'990'367.00	14'488'699.30	26'449'502.96
29500.01	Aufwertungsreserve übrige Anlagen	26'947'835.26	-18'950.00	14'488'699.30	12'440'185.96
29500.02	Aufwertungsreserve Grundstücke		14'009'317.00		14'009'317.00
29501	Aufwertungsreserve Wasserwerk	2'526'350.60		2'526'350.60	
29501.01	Aufwertungsreserve Wasserwerk	2'526'350.60		2'526'350.60	
29502	Aufwertungsreserve Abwasserbeseitigung	3'917'498.05		3'917'498.05	
29502.01	Aufwertungsreserve Abwasserbeseitigung	3'917'498.05		3'917'498.05	
29503	Aufwertungsreserve Abfallwirtschaft	166'011.20		166'011.20	
29503.01	Aufwertungsreserve Abfallwirtschaft	166'011.20		166'011.20	
29504	Aufwertungsreserve Elektrizitätswerk	3'947'358.55		3'947'358.55	
29504.01	Aufwertungsreserve Elektrizitätswerk	3'947'358.55		3'947'358.55	
296	Neubewertungsreserve Finanzvermögen	3'544'624.60	14'235.00	3'558'859.60	
2960	Neubewertungsreserve Finanzvermögen	3'544'624.60	14'235.00	3'558'859.60	

b) Bilanz		Bestand am 01.01.2015	Zuwachs	Veränderungen Abgang	Bestand am 31.12.2015
29600	Neubewertungsreserve Finanzvermögen	3'544'624.60	14'235.00	3'558'859.60	
29600.01	Neubewertungsreserve Finanzvermögen	3'544'624.60	14'235.00	3'558'859.60	
299	Bilanzüberschuss/-fehlbetrag	2'210'491.12	3'815'845.58	152'358.06	5'873'978.64
2990	Jahresergebnis	152'358.06	258'327.92	152'358.06	258'327.92
29900	Jahresergebnis	152'358.06	258'327.92	152'358.06	258'327.92
29900.00	Jahresergebnis	152'358.06	258'327.92	152'358.06	258'327.92
2999	Kumulierte Ergebnisse der Vorjahre	2'058'133.06	3'557'517.66		5'615'650.72
29990	Kumulierte Ergebnisse der Vorjahre	2'058'133.06	3'557'517.66		5'615'650.72
29990.00	Kummulierte Ergebnisse der Vorjahre	2'058'133.06	3'557'517.66		5'615'650.72

**EIGENKAPITALNACHWEIS
EINWOHNERGEMEINDE**

	Verpflichtungen bzw. Vorschüsse gegenüber Spezialfinanz-ierungen 290	Fonds 291	Rücklagen der Globalbudgetbereiche 292	Vorfinanzierungen 293	Aufwertungsreserve VV 295	Neubewertungs-reserve FV 296	Bilanzüberschuss / fehlbetrag 299	Eigenkapital (Total) 29
Bestand per 01.01.	2'535'875.94				37'505'053.66	3'544'624.60	2'210'491.12	45'796'045.32
Einlagen in Spezialfinanzierungen EK 3510								
Entnahmen aus Spezialfinanzierungen des EK 4510								
Einlagen in Fonds des EK 3511								
Entnahmen aus Fonds EK 4511								
Einlagen in Rücklagen der Globalbudgetbereiche 3892								
Entnahmen aus Rücklagen der Globalbudgetbereiche 4892								
Einlagen in Vorfinanzierungen des EK 3893								
Entnahmen aus Vorfinanzierungen des EK 4893								
Abtragung Bilanzfehlbetrag 3899								
Korrekturen Neubewertungsreserve						-139'465.00		-139'465.00
Umbuchung Neubewertungsreserve						-3'405'159.60	3'405'159.60	
Auflösung Aufwertungsreserven Spezialfinanzierungen	10'557'218.40				-10'557'218.40			
Korrekturen Aufwertungsreserve					-132'581.05			-132'581.05
Entnahmen aus Aufwertungsreserve 4895					-365'751.25			-365'751.25
Jahresergebnis 90	645'360.08						258'327.92	903'688.00
Bestand per 31.12.	13'738'454.42	0.00	0.00	0.00	26'449'502.96	0.00	5'873'978.64	46'061'936.02

Rückstellungsspiegel

Art	Bezeichnung	Bestand per 01.01.2015	Bildungen (inkl. Erhöhungen)	Verwendunge n / Auflösung	Bestand per 31.12.2015
2050	Kurzfristige Rückstellungen aus Mehrleistungen des Personals	36'467.00	-2'515.05	0.00	33'951.95
2055	Kurzfristige Rückstellungen übrige betriebliche Tätigkeit	34'076.80	0.00	34'076.80	0.00
2088	Rückstellungen der Investitionsrechnung	0.00	206'000.00	125'811.40	80'188.60
205x / 208x	Total Sachgruppen	70'543.80	203'484.95	159'888.20	114'140.55

KREDITKONTROLLE

Rechnung 2015					Rechnung 2015		Budget 2015		
Kontonummer	Kreditbeschrieb GV Datum / Kreditbetrag	Kreditbetrag	Kumulierte Ausgaben bis 31.12.2014	Kumulierte Einnahmen bis 31.12.2014	Ausgaben	Einnahmen	Ausgaben	Einnahmen	Verfügbarer Restkredit
0	ALLGEMEINE VERWALTUNG								
1.0220.5290.00	Unterhalts- und Werterhaltungskonzept für gemeindeeigene Liegenschaften 28.11.2014 / 67'000	67'000.00			4'320.00		67'000		62'680.00
1	ÖFFENTLICHE ORDNUNG UND SICHERHEIT, VERTEIDIGUNG								
1.1500.5060.00	Feuerwehr-Rüstwagen (IVECO Daily) 12.06.2015 / 228'000	228'000.00			152'496.60				75'503.40
1.1500.6310.00	Investitionsbeiträge vom Kanton (Feuerwehr-Rüstwagen IVECO) 12.06.2015 / 103'000	103'000.00							103'000.00
2	BILDUNG								
1.2170.5040.02	Umsetzung Schulraumplanung 22.02.2013 / 3'300'000	3'300'000.00	2'932'826.10		250'412.65		300'000		116'761.25
3	KULTUR, SPORT UND FREIZEIT								
4	GESUNDHEIT								
5	SOZIALE SICHERHEIT								
6	VERKEHR UND NACHRICHTENÜBERMITTLUNG								
1.6130.5610.01	Strassenlärmsanierungsprojekt K 101 und K 302 27.09.2007 / 730'000	730'000.00	456'000.00				274'000		274'000.00
1.6130.5610.02	Sanierung Brücke über Bahnlinie SBB und Rotkanal Dorfstrasse K 302 15.05.2014 / 137'000	137'000.00			95'467.00		137'000		41'533.00
1.6150.5010.00	Sanierungsbedarf Gemeindestrassen 23.11.2007 / 1'100'000	1'100'000.00	616'044.70		110'816.20				373'139.10
1.6150.5010.01	Erschliessung Fichtenstrasse/Chaletweg 25.11.2011 / 505'000	505'000.00	363'785.05		122'119.65				19'095.30
1.6150.5010.02	Umsetzung Schulwegsicherheit 27.11.2015 / 55'000	55'000.00					100'000		55'000.00
1.6150.5620.00	Gemeindebeitrag Instandstellung Bogenbrücke bei der Säge Walliswil 12.06.2015 / 80'000	80'000.00							80'000.00
1.6150.6370.00	Grundeigentümerbeiträge Erschliessung Fichtenstrasse/Chaletweg 25.11.2011 / 505'000	505'000.00		291'011.35		194'893.35			19'095.30
7	UMWELTSCHUTZ UND RAUMORDNUNG								

KREDITKONTROLLE

Rechnung 2015					Rechnung 2015		Budget 2015		
Kontonummer	Kreditbeschrieb GV Datum / Kreditbetrag	Kreditbetrag	Kumulierte Ausgaben bis 31.12.2014	Kumulierte Einnahmen bis 31.12.2014	Ausgaben	Einnahmen	Ausgaben	Einnahmen	Verfügbare Restkredit
1.7101.5030.01	Leitungserneuerungen Chutzweg und Gamperweg 23.11.2007 / 400'000	400'000.00	296'163.10	15'757.40	102'384.25				17'210.05
1.7101.5030.02	Erschliessung Fichtenstrasse/Chaletweg 25.11.2011 / 160'000	160'000.00	114'483.40		10'000.00				35'516.60
1.7101.5030.04	Erneuerung Wasserleitung Frohburgweg 23.05.2014 / 210'000	210'000.00	118'521.80		70'253.25				21'224.95
1.7101.5030.06	Erneuerung Wasserleitung Birkenweg/Blumenweg 12.06.2015 / 164'000	164'000.00			122'082.80				41'917.20
1.7101.5290.00	Leitungskataster Wasser/Digitalisierung Werkleitungskataster 12.06.2015 / 77'000	77'000.00							77'000.00
1.7101.6310.01	Kantonsbeitrag Netzerweiterung Wasser Fichtenstrasse/Chaletweg 25.11.2011 / 15'249	15'249.00	1'220.00	16'469.00					
1.7101.6310.02	Kantonsbeitrag Wasserleitung Chutzweg und Gamperweg 23.11.2007 / 27'674	27'674.00			2'165.00	29'839.00			
1.7101.6370.01	Grundeigentümerbeiträge Erschliessung Fichtenstrasse/Chaletweg 25.11.2011 / 144'751	144'751.00		78'611.00		30'623.40			35'516.60
1.7201.5030.03	Erschliessung Fichtenstrasse/Chaletweg 25.11.2011 / 700'000	700'000.00	435'908.70		102'420.00				161'671.30
1.7201.5030.04	Sanierung Kanalisation Chutzweg 15.06.2012 / 310'000	310'000.00	169'829.15		81'205.30				58'965.55
1.7201.5030.05	Sanierung Kanalisation Sonnenweg 24.11.2006 / 75'000	75'000.00					75'000		75'000.00
1.7201.5030.06	Erneuerung Kanalisation Friedrichstr./Schlossacker/Fahracker 14.06.2013 / 329'000	329'000.00	11'552.45				221'000		317'447.55
1.7201.5030.07	Sanierungs-Kanalisationsleitung Balzenwil 23.05.2014 / 2'190'000	2'190'000.00	15'443.75		343'752.30		700'000		1'830'803.95
1.7201.5290.00	Leitungskataster Kanalisation/Digitalisierung Werkleitungskataster 12.06.2015 / 113'000	113'000.00					100'000		113'000.00
1.7201.6370.01	Grundeigentümerbeiträge Erschliessung Fichtenstrasse/Chaletweg 25.11.2011 / 589'000	589'000.00		353'690.00		72'839.75			162'470.25
1.7710.5030.00	Gemeinschaftsgrab Friedhof Riken 14.06.2013 / 190'000	190'000.00	182'645.85						7'354.15
8	VOLKSWIRTSCHAFT								
1.8711.5030.00	Verkabelung Chutzweg und Gamperweg 23.11.2007 / 680'000	680'000.00	425'080.15		306'319.10		150'000		
1.8711.5030.01	Erschliessung Fichtenstrasse/Chaletweg 25.11.2011 / 435'000	435'000.00	374'086.90		-17'547.00				78'460.10

KREDITKONTROLLE

Rechnung 2015					Rechnung 2015		Budget 2015		
Kontonummer	Kreditbeschrieb GV Datum / Kreditbetrag	Kreditbetrag	Kumulierte Ausgaben bis 31.12.2014	Kumulierte Einnahmen bis 31.12.2014	Ausgaben	Einnahmen	Ausgaben	Einnahmen	Verfügbarer Restkredit
1.8711.5030.07	Amselweg/Sonnenweg Glashütten 27.11.2015 / 381'000	381'000.00							381'000.00
1.8711.5030.08	Verkabelung Alte Bernstrasse 27.11.2015 / 450'000	450'000.00			11'020.10				438'979.90
1.8711.6370.01	Grundeigentümerbeiträge Erschliessung Fichtenstrasse/Chaletweg 25.11.2011 / 299'000	299'000.00		157'232.90		88'085.80			53'681.30
9	FINANZEN UND STEUERN								

Mandant: Gemeinde Murgenthal

Anlagespiegel

1 Grundstücke

	Einwohnergemeinde				
	Vorjahr	2015			
Anschaffungskosten Stand 1.1.	18'239'208	18'201'558			
Zugänge		32415			
Abgänge	37650	200000			
Umgliederungen					
Stand per 31.12.	18'201'558	17'969'143			
Kumulierte Abschreibungen Stand 1.1.					
Ordentliche Abschreibungen					
Ausserplanmässige Abschreibungen					
Abschreibungen auf Abgänge					
Wertberichtigungen					
Wertaufholungen					
Umgliederungen					
Stand per 31.12.					
Buchwert per 31.12.	18'201'558	17'969'143			
in % der Anschaffungskosten	100.0%	100.0%			
davon Anlagen in Leasing					
davon verpfändete Anlagen					
Brandversicherungswerte		1'176'000			

Mandant: Gemeinde Murgenthal

Anlagespiegel

2 Gebäude, Hochbauten	Abfallwirtschaft		Einwohnergemeinde				
	Vorjahr	2015	Vorjahr	2015			
Anschaffungskosten Stand 1.1.	187'483	187'483	22'080'470	22'204'255			
Zugänge			123'785				
Abgänge							
Umgliederungen							
Stand per 31.12.	187'483	187'483	22'204'255	22'204'255			
Kumulierte Abschreibungen Stand 1.1.	21427	26783	7893058	8523927			
Ordentliche Abschreibungen	5357	5357	630872	626292			
Ausserplanmässige Abschreibungen				113631			
Abschreibungen auf Abgänge							
Wertberichtigungen							
Wertaufholungen							
Umgliederungen							
Stand per 31.12.	26783	32140	8523927	9263850			
Buchwert per 31.12.	160'700	155'343	13'680'325	12'940'406			
in % der Anschaffungskosten	85.7%	82.9%	61.6%	58.3%			
davon Anlagen in Leasing							
davon verpfändete Anlagen							
Brandversicherungswerte							

Mandant: Gemeinde Murgenthal

Anlagespiegel

3 Strassen, Plätze, Friedhof	Einwohnergemeinde					
	Vorjahr	2015				
Anschaffungskosten Stand 1.1.	1'099'774	1'099'774				
Zugänge						
Abgänge						
Umgliederungen						
Stand per 31.12.	1'099'774	1'099'774				
Kumulierte Abschreibungen Stand 1.1.	324335	351831				
Ordentliche Abschreibungen	27496	27496				
Ausserplanmässige Abschreibungen						
Abschreibungen auf Abgänge						
Wertberichtigungen						
Wertaufholungen						
Umgliederungen						
Stand per 31.12.	351831	379324				
Buchwert per 31.12.	747'943	720'451				
in % der Anschaffungskosten	68.0%	65.5%				
davon Anlagen in Leasing						
davon verpfändete Anlagen						
Brandversicherungswerte						

Mandant: Gemeinde Murgenthal

Anlagespiegel

4 Kanal-/Leitungsnetze, Gew...	Wasserwerk		Abwasserbeseitigung		Elektrizitätswerk			
	Vorjahr	2015	Vorjahr	2015	Vorjahr	2015		
Anschaffungskosten Stand 1.1.	5'327'036	5'406'500	4'953'529	4'953'529	6'520'467	6'651'613		
Zugänge	79'464				131'146			
Abgänge								
Umgliederungen								
Stand per 31.12.	5'406'500	5'406'500	4'953'529	4'953'529	6'651'613	6'651'613		
Kumulierte Abschreibungen Stand 1.1.	1315486	1422026	845295	944681	2090597	2253610		
Ordentliche Abschreibungen	106540	108129	99386	99386	163013	166292		
Ausserplanmässige Abschreibungen								
Abschreibungen auf Abgänge								
Wertberichtigungen								
Wertaufholungen								
Umgliederungen								
Stand per 31.12.	1422026	1530156	944681	1044067	2253610	2419903		
Buchwert per 31.12.	3'984'473	3'876'345	4'008'851	3'909'463	4'398'004	4'231'714		
in % der Anschaffungskosten	73.7%	71.7%	80.9%	78.9%	66.1%	63.6%		
davon Anlagen in Leasing								
davon verpfändete Anlagen								
Brandversicherungswerte								

Mandant: Gemeinde Murgenthal

Anlagespiegel

5 Installationen, Einbauten, ...	Elektrizitätswerk				
	Vorjahr	2015			
Anschaffungskosten Stand 1.1.		109'823			
Zugänge	109'823				
Abgänge					
Umgliederungen					
Stand per 31.12.	109'823	109'823			
Kumulierte Abschreibungen Stand 1.1.					
Ordentliche Abschreibungen		10982			
Ausserplanmässige Abschreibungen					
Abschreibungen auf Abgänge					
Wertberichtigungen					
Wertaufholungen					
Umgliederungen					
Stand per 31.12.		10982			
Buchwert per 31.12.	109'823	98'841			
in % der Anschaffungskosten	100.0%	90.0%			
davon Anlagen in Leasing					
davon verpfändete Anlagen					
Brandversicherungswerte					

Mandant: Gemeinde Murgenthal

Anlagespiegel

7 Mobilien, Ausstattungen, al...	Einwohnergemeinde				
	Vorjahr	2015			
Anschaffungskosten Stand 1.1.		40'559			
Zugänge	40'559				
Abgänge					
Umgliederungen					
Stand per 31.12.	40'559	40'559			
Kumulierte Abschreibungen Stand 1.1.					
Ordentliche Abschreibungen		8112			
Ausserplanmässige Abschreibungen					
Abschreibungen auf Abgänge					
Wertberichtigungen					
Wertaufholungen					
Umgliederungen					
Stand per 31.12.		8112			
Buchwert per 31.12.	40'559	32'447			
in % der Anschaffungskosten	100.0%	80.0%			
davon Anlagen in Leasing					
davon verpfändete Anlagen					
Brandversicherungswerte					

Mandant: Gemeinde Murgenthal

Anlagespiegel

8 Spezialfahrzeuge (ohne Fe...	Einwohnergemeinde				
	Vorjahr	2015			
Anschaffungskosten Stand 1.1.	658'943	658'943			
Zugänge					
Abgänge					
Umgliederungen					
Stand per 31.12.	658'943	658'943			
Kumulierte Abschreibungen Stand 1.1.	367893	411822			
Ordentliche Abschreibungen	43929	43929			
Ausserplanmässige Abschreibungen					
Abschreibungen auf Abgänge					
Wertberichtigungen					
Wertaufholungen					
Umgliederungen					
Stand per 31.12.	411822	455752			
Buchwert per 31.12.	247'121	203'191			
in % der Anschaffungskosten	37.5%	30.8%			
davon Anlagen in Leasing					
davon verpfändete Anlagen					
Brandversicherungswerte					

Mandant: Gemeinde Murgenthal

Anlagespiegel

10 Orts-, Regionalplanungen,...	Abwasserbeseitigung				
	Vorjahr	2015			
Anschaffungskosten Stand 1.1.	156'467	156'467			
Zugänge					
Abgänge					
Umgliederungen					
Stand per 31.12.	156'467	156'467			
Kumulierte Abschreibungen Stand 1.1.	125174	140820			
Ordentliche Abschreibungen	15647	15646			
Ausserplanmässige Abschreibungen					
Abschreibungen auf Abgänge					
Wertberichtigungen					
Wertaufholungen					
Umgliederungen					
Stand per 31.12.	140820	156466			
Buchwert per 31.12.	15'647	1			
in % der Anschaffungskosten	10.0%	0.0%			
davon Anlagen in Leasing					
davon verpfändete Anlagen					
Brandversicherungswerte					

Mandant: Gemeinde Murgenthal

Anlagespiegel

11 Informatik- und Kommuni...	Einwohnergemeinde				
	Vorjahr	2015			
Anschaffungskosten Stand 1.1.	119'373	214'269			
Zugänge	94'896				
Abgänge					
Umgliederungen					
Stand per 31.12.	214'269	214'269			
Kumulierte Abschreibungen Stand 1.1.		40692			
Ordentliche Abschreibungen	40692	71423			
Ausserplanmässige Abschreibungen					
Abschreibungen auf Abgänge					
Wertberichtigungen					
Wertaufholungen					
Umgliederungen					
Stand per 31.12.	40692	112116			
Buchwert per 31.12.	173'577	102'153			
in % der Anschaffungskosten	81.0%	47.7%			
davon Anlagen in Leasing					
davon verpfändete Anlagen					
Brandversicherungswerte					

Mandant: Gemeinde Murgenthal

Anlagespiegel

12 Investitionsbeiträge	Einwohnergemeinde					
	Vorjahr	2015				
Anschaffungskosten Stand 1.1.	1'864'386	1'864'386				
Zugänge		70'980				
Abgänge						
Umgliederungen						
Stand per 31.12.	1'864'386	1'935'366				
Kumulierte Abschreibungen Stand 1.1.	533265	582617				
Ordentliche Abschreibungen	49354	49354				
Ausserplanmässige Abschreibungen						
Abschreibungen auf Abgänge						
Wertberichtigungen						
Wertaufholungen						
Umgliederungen						
Stand per 31.12.	582617	631970				
Buchwert per 31.12.	1'281'769	1'303'396				
in % der Anschaffungskosten	68.8%	67.3%				
davon Anlagen in Leasing						
davon verpfändete Anlagen						
Brandversicherungswerte						

Mandant: Gemeinde Murgenthal

Anlagespiegel

13 Anlagen im Bau

	Abwasserbeseitigung		Wasserwerk		Einwohnergemeinde		Elektrizitätswerk		
	Vorjahr	2015	Vorjahr	2015	Vorjahr	2015	Vorjahr	2015	
Anschaffungskosten Stand 1.1.	123'405	279'044	271'945	419'551	1'926'296	4'260'291	519'971	641'934	
Zugänge	155'639	454'537	147'607	246'423	2'333'995	540'739	121'963	211'706	
Abgänge									
Umgliederungen									
Stand per 31.12.	279'044	733'581	419'551	665'974	4'260'291	4'801'030	641'934	853'640	
Kumulierte Abschreibungen Stand 1.1.									
Ordentliche Abschreibungen									
Ausserplanmässige Abschreibungen									
Abschreibungen auf Abgänge									
Wertberichtigungen									
Wertaufholungen									
Umgliederungen									
Stand per 31.12.									
Buchwert per 31.12.	279'044	733'581	419'551	665'974	4'260'291	4'801'030	641'934	853'640	
in % der Anschaffungskosten	100.0%	100.0%	100.0%	100.0%	100.0%	100.0%	100.0%	100.0%	
davon Anlagen in Leasing									
davon verpfändete Anlagen									
Brandversicherungswerte									

Mandant: Gemeinde Murgenthal

Anlagespiegel

15 Beteiligungen, Grundkapit...	Einwohnergemeinde				
	Vorjahr	2015			
Anschaffungskosten Stand 1.1.	31'530	31'530			
Zugänge					
Abgänge					
Umgliederungen					
Stand per 31.12.	31'530	31'530			
Kumulierte Abschreibungen Stand 1.1.					
Ordentliche Abschreibungen					
Ausserplanmässige Abschreibungen					
Abschreibungen auf Abgänge					
Wertberichtigungen					
Wertaufholungen					
Umgliederungen					
Stand per 31.12.					
Buchwert per 31.12.	31'530	31'530			
in % der Anschaffungskosten	100.0%	100.0%			
davon Anlagen in Leasing					
davon verpfändete Anlagen					
Brandversicherungswerte					

Mandant: Gemeinde Murgenthal

Anlagespiegel

17 Anschlussgebühren	Abwasserbeseitigung		Elektrizitätswerk		Wasserwerk			
	Vorjahr	2015	Vorjahr	2015	Vorjahr	2015		
Anschaffungskosten Stand 1.1.		418700		40280		49220		
Zugänge	418700	189343	40280	10700	49220	18636		
Abgänge								
Umgliederungen								
Stand per 31.12.	418700	608043	40280	50980	49220	67856		
Kumulierte Abschreibungen Stand 1.1.								
Ordentliche Abschreibungen		20'935		2'014		2'461		
Ausserplanmässige Abschreibungen								
Abschreibungen auf Abgänge								
Wertberichtigungen								
Wertaufholungen								
Umgliederungen								
Stand per 31.12.		20'935		2'014		2'461		
Buchwert per 31.12.	418700	587108	40280	48966	49220	65395		
in % der Anschaffungskosten	100.0%	96.6%	100.0%	96.0%	100.0%	96.4%		
davon Anlagen in Leasing								
davon verpfändete Anlagen								
Brandversicherungswerte								

GELDFLUSSRECHNUNG

Gemeinde Murgenthal

2015

CHF

Bezeichnung

Gesamtergebnis Erfolgsrechnung (+ = Ertragsüberschuss / - = Aufwandüberschuss)	903'688.00
Abschreibungen von Verwaltungsvermögen und Investitionsbeiträgen	1'232'393.70
Abtragung Bilanzfehlbetrag	0.00
Wertberichtigungen auf Darlehen und Beteiligungen	0.00
Auflösung passivierte Investitionsbeiträge (-)	-25'410.00
Entnahme aus Aufwertungsreserve	-365'751.25
Realisierte Kursverluste (+) und Gewinne (-) / Wertberichtigungen Anlagen FV	0.00
Aufwertung VV (-)	-420.00
Abnahme (+) / Zunahme (-) von Forderungen	2'030.70
Abnahme (+) / Zunahme (-) von aktiven Rechnungsabgrenzungen	169'452.37
Abnahme (+) / Zunahme (-) von Vorräten	29'459.50
Abnahme (-) / Zunahme (+) von laufenden Verbindlichkeiten	127'310.94
Abnahme (-) / Zunahme (+) von passiven Rechnungsabgrenzungen	-194'280.95
Abnahme (-) / Zunahme (+) von kurzfristigen Rückstellungen	-36'591.85
Abnahme (-) / Zunahme (+) von langfristigen Rückstellungen	-125'811.40
Abnahme (-) / Zunahme (+) von Fonds im Eigenkapital	0.00
Abnahme (-) / Zunahme (+) von Legaten und Stiftungen ohne eigene Rechtspersönlichkeit im EK	0.00
Abnahme (-) / Zunahme (+) von Rücklagen der Globalbudgetbereiche	0.00
Abnahme (-) / Zunahme (+) von Vorfinanzierungen	0.00

Geldfluss aus operativer Tätigkeit 1'716'069.76

Geldfluss aus Investitions- und Anlagentätigkeit

Nettoinvestitionen Verwaltungsvermögen	-1'256'739.80
Vergabe bzw. Kauf (+) / Rückzahlung bzw. Verkauf (-) von Darlehen und Beteiligungen, Grundkapitalien VV	0.00

Geldfluss aus Investitionstätigkeit ins Verwaltungsvermögen -1'256'739.80

Kauf (-) / Verkauf (+) / Investitionen (-) von Sachanlagen FV	200'000.00
Zunahme (-) / Abnahme (+) von Kontokorrenten (aktive) mit Dritten	0.00
Kauf (-) / Verkauf (+) von Finanzanlagen	0.00

Geldfluss aus Anlagentätigkeit ins Finanzvermögen 200'000.00

Geldfluss aus Investitions- und Anlagentätigkeit -1'056'739.80

Geldfluss aus Finanzierungstätigkeit

Abnahme (-) / Zunahme (+) von Kontokorrenten (passive) mit Dritten	-93'318.15
Rückzahlung (-) / Aufnahme (+) von Finanzverbindlichkeiten	0.00
Abnahme (-) / Zunahme (+) von Verbindlichkeiten gegenüber Fonds im Fremdkapital	-5'152.00

Geldfluss aus Finanzierungstätigkeit -98'470.15

Total Geldfluss 560'859.81

Bestand Flüssige Mittel 1.1. 291'805.67

Bestand Flüssige Mittel 31.12. 852'665.48

Kontrollrechnung Geldfluss 560'859.81

Zusätzliche Angaben zur Rechnung 2015 der Einwohnergemeinde

Aktivierungsgrenze

Die für die Gemeinde Murgenthal geltende Aktivierungsgrenze von CHF 50'000 leitet sich aus dem § 5 der Finanzverordnung ab.

Anlagekategorien

Die verwendeten Anlagekategorien entsprechen dem Anhang 1 der Finanzverordnung.

Wertberichtigungen

Die vorliegende Jahresrechnung zeigt eine pauschale Wertberichtigung von 7 % (CHF 84 635) auf Steuerforderungen. Zudem wurden Einzelwertberichtigungen auf Sondersteuern in der Höhe von CHF 62 032 gesenkt. Stand neu CHF 15'629.

Vorräte/Heizöl

Die Heizölstände wurden per 31.12.2015 erhoben und abgegrenzt (Konto 10600.01).

RECHNUNG ORTSBÜRGERGEMEINDE

ERLÄUTERUNGEN zur Rechnung 2015

a) Allgemeines

Die Rechnung 2015 der Ortsbürgergemeinde Murgenthal basiert auf den Richtlinien und dem Kontenplan des Harmonisierten Rechnungsmodells 2 (HRM2). Als Vergleich zur Rechnung 2015 stehen das Budget und die Vorjahresrechnung zur Verfügung.

Bei einem Gesamtumsatz von Fr. 162'579.02 muss eine Entnahme aus der Forstreserve von Fr. 11'953.58 vorgenommen werden (Budget Entnahme Fr. 23'200).

Die Hiebmenge für das Wirtschaftsjahr 2014/2015 wurde vom Kreisforstamt wie folgt vorgegeben:
Hiebsatz pro Jahr gemäss Betriebsplan 2005 2'400 m³

Total Holznutzung Rechnung 2015	1'123 m ³
Sollbestand der Forstreserve aufgrund des ø Bruttoholzerlöses 2011 - 2015	Fr. 155'287
Effektiver Bestand der Forstreserve Ende 2015	Fr. 655'185

b) Zur Erfolgsrechnung

8201 Waldwirtschaft

- 8201.3130.00 Da der Holzpreis stark zurückgegangen ist, wurde durch die Forstkommision beschlossen, nur
8201.4250.00 die Hälfte des Hiebsatzes zu holzen. Dadurch fallen die Aufwände wie auch die Erträge geringer aus.
- 8201.3141.00 Der Budgetbetrag (Unterhalt von Waldstrassen) wurde nur zur Hälfte beansprucht.
- 8201.4631.00 Kantonsbeitrag für Jungwaldpflege CHF 9'704 und für Naturschutzprogramm (Waldrand-Vereinbarung) CHF 3'690.

8202 Waldhaus

- 8202.3144.00 Die Gebäuderenovation beim Waldhaus Riken (Dachsanierung über dem Schopfanbau) wurde noch nicht ausgeführt.

8205 Nebenbetrieb

- 8205.3130.00 Aufwendungen für den Weihnachtsbaumverkauf inkl. Zukäufe.

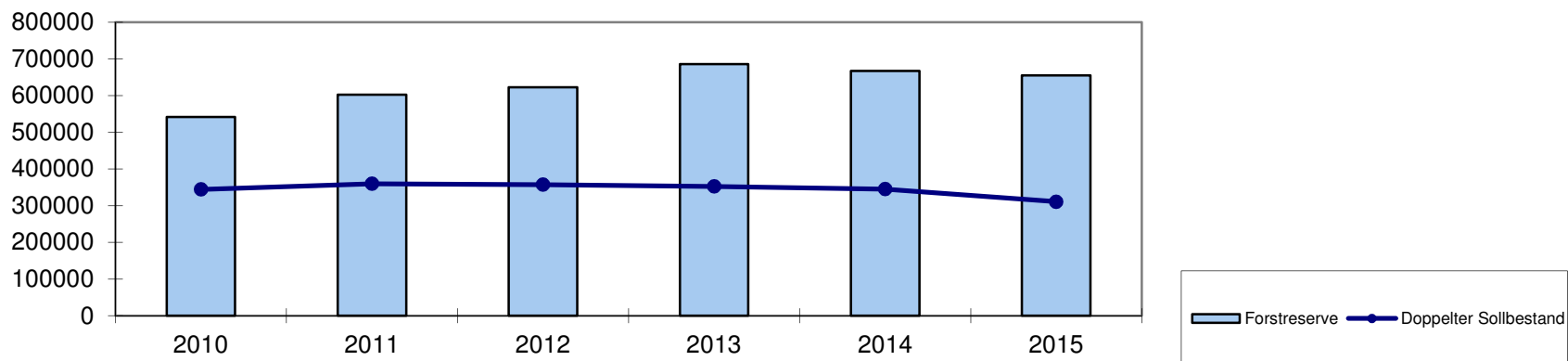
8209 Nichtbetrieb

- 8209.9011.00 Entnahme aus dem Forstreservefonds von Fr. 11'953.58 (Budget Entnahme Fr. 23'200).

c) Zur Bilanz

- 29100.01 Der Forstreservefonds beträgt neu Fr. 655'184.89 (Vorjahr 667'138.47).

Forstreserve / Doppelter Sollbestand OBG Murgenthal



Über die Mittel des Forstreservefonds, die den doppelten Sollbestand übersteigen, kann die Ortsbürgergemeinde frei verfügen (Stand 31.12.15 Fr. 344'611).

A N T R A G

Der Gemeinderat beantragt, die Rechnung der Ortsbürgergemeinde Murgenthal für das Jahr 2015 zu genehmigen.

Murgenthal, 14. März 2016

Der Gemeinderat

	Rechnung 2015	Budget 2015	Rechnung 2014
ERFOLGSRECHNUNG			
	160'851.60	263'400	207'083.55
Betrieblicher Aufwand			
30 Personalaufwand	6'564.80	7'100	7'130.30
31 Sachaufwand	150'286.80	252'300	195'953.25
33 Abschreibungen			
35 Entschädigungen an Gemeinwesen			
36 Eigene Beiträge	4'000.00	4'000	4'000.00
37 Durchlaufende Beiträge			
	124'560.39	217'000	163'869.80
Betrieblicher Ertrag			
40 Steuern			
41 Regalien und Konzessionen			
42 Vermögenserträge	93'444.99	180'300	146'151.05
43 Entgelte			
45 Rückerstattungen von Gemeinwesen			
46 Beiträge für eigene Rechnung	31'115.40	36'700	17'718.75
47 Durchlaufende Beiträge			
Ergebnis aus betrieblicher Tätigkeit	-36'291.21	-46'400	-43'213.75
34 Finanzaufwand	1'727.42	3'500	2'764.90
44 Anteile und Beiträge ohne Zweckbindung	26'065.05	26'700	26'858.70
Ergebnis aus Finanzierung	24'337.63	23'200	24'093.80
Operatives Ergebnis	-11'953.58	-23'200	-19'119.95
38 Einlagen			
48 Entnahmen			
Ausserordentliches Ergebnis			
Gesamtergebnis Erfolgsrechnung (+ = Ertragsüberschuss / - = Aufwandüberschuss)	-11'953.58	-23'200	-19'119.95

	Rechnung 2015	Budget 2015	Rechnung 2014
INVESTITIONSRECHNUNG			
Investitionsausgaben			
50	Sachgüter		
51	Investitionen auf Rechnung Dritter		
52	Darlehen, Beteiligungen		
54	Darlehen		
55	Beteiligungen, Grundkapitalien		
56	Eigene Beiträge		
58	Übrige zu aktivierende Ausgaben		
Investitionseinnahmen			
60	Abgang von Sachgütern		
61	Nutzungsabgaben, Vorteilsentgelte		
62	Rückzahlung von Darlehen und Beteiligungen		
63	Rückerstattungen für Sachgüter		
64	Rückzahlung von eigenen Beiträgen		
65	Abgang von Beteiligungen, Grundkapitalien		
66	Beiträge für eigene Rechnung		
68	Ausserordentliche Investitionseinnahmen		
Ergebnis Investitionsrechnung			
Selbstfinanzierung			
	-11'953.58	-23'200	-19'119.95
Finanzierungsergebnis			
	-11'953.58	-23'200	-19'119.95
(+ = Finanzierungsüberschuss / - = Finanzierungsfehlbetrag)			

a) Zusammenzug

		Aufwand	Rechnung 2015 Ertrag	Aufwand	Budget 2015 Ertrag	Aufwand	Rechnung 2014 Ertrag
8	VOLKSWIRTSCHAFT	162'579.02	162'579.02	266'900	266'900	209'848.45	209'848.45
	Total Aufwand	162'579.02		266'900		209'848.45	
	Total Ertrag		162'579.02		266'900		209'848.45

b) Erfolgsrechnung

		Rechnung 2015		Budget 2015		Rechnung 2014	
		Aufwand	Ertrag	Aufwand	Ertrag	Aufwand	Ertrag
8	VOLKSWIRTSCHAFT	162'579.02	162'579.02	266'900	266'900	209'848.45	209'848.45
82	Forstwirtschaft	162'579.02	162'579.02	266'900	266'900	209'848.45	209'848.45
820	Forstwirtschaft	162'579.02	162'579.02	266'900	266'900	209'848.45	209'848.45
8201	Waldwirtschaft	152'246.07	121'675.04	250'300	213'300	190'928.30	160'142.00
	Nettoaufwand		30'571.03		37'000		30'786.30
3000.00	Löhne, Tag- und Sitzungsgelder an Behörden und Kommissionen	3'924.80		4'000		3'782.80	
3010.00	Löhne des Verwaltungs- und Betriebspersonals			400		587.50	
3100.00	Büromaterial			100		61.50	
3101.00	Betriebs-, Verbrauchsmaterial	969.00		2'000			
3102.00	Drucksachen, Publikationen	521.55		600		621.25	
3103.00	Fachliteratur, Zeitschriften	84.00		100		84.00	
3120.00	Ver- und Entsorgung Liegenschaften VV	790.15		1'400		1'432.95	
3130.00	Dienstleistungen Dritter	132'418.75		220'000		158'015.70	
3132.00	Honorare externe Berater, Gutachter, Fachexperten etc.	253.60				400.00	
3134.00	Sachversicherungsprämien	672.80		700		658.45	
3141.00	Unterhalt Strassen / Verkehrswege	6'537.70		12'000		18'249.30	
3144.00	Unterhalt Hochbauten			1'000			
3170.00	Reisekosten und Spesen	346.30		500		269.95	
3499.00	Skonti auf Holzverkäufen	1'727.42		3'500		2'764.90	
3612.00	Verwaltungsentschädigung an EG	4'000.00		4'000		4'000.00	
4250.00	Verkäufe (nur Budgetkonto)				170'000		
4250.01	Holzverkäufe Nadel-Stammholz		55'324.49				92'734.85
4250.02	Holzverkäufe Laub-Stammholz		2'184.30				9'213.60
4250.03	Holzverkäufe Nadel-Industrieholz		6'899.35				8'914.80
4250.04	Holzverkäufe Laub-Industrieholz		9'530.80				5'346.90
4250.05	Holzverkäufe Brennholz		3'409.30				9'296.30
4250.06	Verkauf Hackholz (nicht zubereitet)		6'611.40				10'316.80
4470.00	Pacht- und Mietzinse Liegenschaften VV		6'600.00		6'600		6'600.00
4631.00	Beiträge vom Kanton		13'394.00		19'000		
4631.01	Kantonsbeitrag an Revierförster		2'721.40		2'700		2'718.75
4632.00	Beitrag von Gemeinde für gemeinwirtschaftliche Leistungen		15'000.00		15'000		15'000.00

b) Erfolgsrechnung

		Rechnung 2015		Budget 2015		Rechnung 2014	
		Aufwand	Ertrag	Aufwand	Ertrag	Aufwand	Ertrag
8202	Waldhaus	6'830.80	6'840.00	14'800	8'000	7'320.95	7'980.00
	Nettoaufwand				6'800		
	Nettoertrag	9.20				659.05	
3010.00	Löhne des Verwaltungs- und Betriebspersonals	2'140.00		2'200		2'260.00	
3101.00	Betriebs-, Verbrauchsmaterial	357.75		100		128.35	
3111.00	Maschinen, Geräte und Fahrzeuge	99.00					
3120.00	Ver- und Entsorgung Liegenschaften VV	2'641.75		2'300		2'736.45	
3134.00	Sachversicherungsprämien	129.85		200		141.65	
3144.00	Unterhalt Hochbauten	107.00		8'000		304.50	
3170.00	Reisekosten und Spesen, Kompetenzsumme	1'355.45		2'000		1'750.00	
4240.00	Benützungsgebühren und Dienstleistungen		6'840.00		8'000		7'980.00
8205	Nebenbetrieb	3'502.15	4'068.35	1'800	3'700	11'310.45	3'770.80
	Nettoaufwand						7'539.65
	Nettoertrag	566.20		1'900			
3010.00	Löhne des Verwaltungs- und Betriebspersonals (Rastplatz Walliswil)	500.00		500		500.00	
3101.00	Betriebs-, Verbrauchsmaterial			300		315.35	
3130.00	Dienstleistungen Dritter	1'833.40		500		2'551.00	
3144.00	Unterhalt Hochbauten (Rastplatz Walliswil)	1'168.75		500		7'944.10	
4250.00	Verkaufserlöse aus Christbäumen		2'645.35		2'300		2'347.80
4470.00	Pacht- und Mietzinse Liegenschaften VV		1'423.00		1'400		1'423.00
8209	Nichtbetrieb		29'995.63		41'900	288.75	37'955.65
	Nettoertrag	29'995.63		41'900		37'666.90	
3170.00	Waldbegehung mit Bevölkerung					288.75	
4409.02	Zinsen der Forstreserve		18'042.05		18'700		18'835.70
9011.00	Aufwandüberschuss (Entnahmen aus Forstreservfonds)		11'953.58		23'200		19'119.95

c) Artengliederung Zusammenzug

		Rechnung 2015		Budget 2015		Rechnung 2014	
		Aufwand	Ertrag	Aufwand	Ertrag	Aufwand	Ertrag
3	Aufwand	162'579.02		266'900		209'848.45	
30	Personalaufwand	6'564.80		7'100		7'130.30	
31	Sach- und übriger Betriebsaufwand	150'286.80		252'300		195'953.25	
34	Finanzaufwand	1'727.42		3'500		2'764.90	
36	Transferaufwand	4'000.00		4'000		4'000.00	
4	Ertrag		150'625.44		243'700		190'728.50
42	Entgelte		93'444.99		180'300		146'151.05
44	Finanzertrag		26'065.05		26'700		26'858.70
46	Transferertrag		31'115.40		36'700		17'718.75
9	Abschlusskonten		11'953.58		23'200		19'119.95
90	Abschluss Erfolgsrechnung		11'953.58		23'200		19'119.95
	Total Aufwand	162'579.02		266'900		209'848.45	
	Total Ertrag		162'579.02		266'900		209'848.45

d) Erfolgsrechnung Artengliederung

		Rechnung 2015		Budget 2015		Rechnung 2014	
		Aufwand	Ertrag	Aufwand	Ertrag	Aufwand	Ertrag
3	Aufwand	162'579.02		266'900		209'848.45	
30	Personalaufwand	6'564.80		7'100		7'130.30	
300	Behörden und Kommissionen	3'924.80		4'000		3'782.80	
3000	Löhne, Tag- und Sitzungsgelder an Behörden und Kommissionen	3'924.80		4'000		3'782.80	
301	Löhne des Verwaltungs- und Betriebspersonals	2'640.00		3'100		3'347.50	
3010	Löhne des Verwaltungs- und Betriebspersonals	2'640.00		3'100		3'347.50	
31	Sach- und übriger Betriebsaufwand	150'286.80		252'300		195'953.25	
310	Material- und Warenaufwand	1'932.30		3'200		1'210.45	
3100	Büromaterial			100		61.50	
3101	Betriebs-, Verbrauchsmaterial	1'326.75		2'400		443.70	
3102	Drucksachen, Publikationen	521.55		600		621.25	
3103	Fachliteratur, Zeitschriften	84.00		100		84.00	
311	Nicht aktivierbare Anlagen	99.00					
3111	Maschinen, Geräte und Fahrzeuge	99.00					
312	Ver- und Entsorgung Liegenschaften VV	3'431.90		3'700		4'169.40	
3120	Ver- und Entsorgung Liegenschaften VV	3'431.90		3'700		4'169.40	
313	Dienstleistungen und Honorare	135'308.40		221'400		161'766.80	
3130	Dienstleistungen Dritter	134'252.15		220'500		160'566.70	
3132	Honorare externe Berater, Gutachter, Fachexperten etc.	253.60				400.00	
3134	Sachversicherungsprämien	802.65		900		800.10	
314	Baulicher und betrieblicher Unterhalt	7'813.45		21'500		26'497.90	
3141	Unterhalt Strassen / Verkehrswege	6'537.70		12'000		18'249.30	
3144	Unterhalt Hochbauten	1'275.75		9'500		8'248.60	
317	Spesenentschädigungen	1'701.75		2'500		2'308.70	
3170	Reisekosten und Spesen	1'701.75		2'500		2'308.70	
34	Finanzaufwand	1'727.42		3'500		2'764.90	

d) Erfolgsrechnung Artengliederung

		Rechnung 2015		Budget 2015		Rechnung 2014	
		Aufwand	Ertrag	Aufwand	Ertrag	Aufwand	Ertrag
349	Verschiedener Finanzaufwand	1'727.42		3'500		2'764.90	
3499	Übriger Finanzaufwand	1'727.42		3'500		2'764.90	
36	Transferaufwand	4'000.00		4'000		4'000.00	
361	Entschädigungen an Gemeinwesen	4'000.00		4'000		4'000.00	
3612	Entschädigungen an Gemeinden und Gemeindeverbände	4'000.00		4'000		4'000.00	

d) Erfolgsrechnung Artengliederung

		Rechnung 2015		Budget 2015		Rechnung 2014	
		Aufwand	Ertrag	Aufwand	Ertrag	Aufwand	Ertrag
4	Ertrag		150'625.44		243'700		190'728.50
42	Entgelte		93'444.99		180'300		146'151.05
424	Benützungsgebühren und Dienstleistungen		6'840.00		8'000		7'980.00
4240	Benützungsgebühren und Dienstleistungen		6'840.00		8'000		7'980.00
425	Erlös aus Verkäufen		86'604.99		172'300		138'171.05
4250	Verkäufe		86'604.99		172'300		138'171.05
44	Finanzertrag		26'065.05		26'700		26'858.70
440	Zinsertrag		18'042.05		18'700		18'835.70
4409	Übrige Zinsen von Finanzvermögen		18'042.05		18'700		18'835.70
447	Liegenschaftenertrag VV		8'023.00		8'000		8'023.00
4470	Pacht- und Mietzinse Liegenschaften VV		8'023.00		8'000		8'023.00
46	Transferertrag		31'115.40		36'700		17'718.75
463	Beiträge von Gemeinwesen und Dritten		31'115.40		36'700		17'718.75
4631	Beiträge vom Kanton		16'115.40		21'700		2'718.75
4632	Beiträge von Gemeinden und Gemeindeverbänden		15'000.00		15'000		15'000.00

d) Erfolgsrechnung Artengliederung

		Rechnung 2015		Budget 2015		Rechnung 2014	
		Aufwand	Ertrag	Aufwand	Ertrag	Aufwand	Ertrag
9	Abschlusskonten		11'953.58		23'200		19'119.95
90	Abschluss Erfolgsrechnung		11'953.58		23'200		19'119.95
901	Abschluss Spezialfinanzierungen		11'953.58		23'200		19'119.95
9011	Abschluss Spezialfinanzierungen im EK, Aufwandüberschuss		11'953.58		23'200		19'119.95
	Total Aufwand	162'579.02		266'900		209'848.45	
	Total Ertrag		162'579.02		266'900		209'848.45

a) Bilanz Zusammenzug

		Bestand am 01.01.2015	Zuwachs	Veränderungen Abgang	Bestand am 31.12.2015
1	Aktiven	2'747'971.92	771'773.49	793'307.92	2'726'437.49
10	Finanzvermögen	679'907.92	770'566.49	793'307.92	657'166.49
101	Forderungen	656'073.92	681'703.77	769'473.92	568'303.77
104	Aktive Rechnungsabgrenzungen	23'834.00	88'862.72	23'834.00	88'862.72
14	Verwaltungsvermögen	2'068'064.00	1'207.00		2'069'271.00
140	Sachanlagen VV	2'068'064.00	1'207.00		2'069'271.00
2	Passiven	2'747'971.92	2'072'940.90	2'094'475.33	2'726'437.49
20	Fremdkapital	12'769.45	2'465.90	13'253.75	1'981.60
200	Laufende Verbindlichkeiten	2'592.70	2'465.90	3'077.00	1'981.60
204	Passive Rechnungsabgrenzungen	10'176.75		10'176.75	
29	Eigenkapital	2'735'202.47	2'070'475.00	2'081'221.58	2'724'455.89
291	Fonds	667'138.47		11'953.58	655'184.89
295	Aufwertungsreserve	2'068'064.00	2'070'475.00	2'069'268.00	2'069'271.00

b) Bilanz		Bestand am 01.01.2015	Zuwachs	Veränderungen Abgang	Bestand am 31.12.2015
1	Aktiven	2'747'971.92	771'773.49	793'307.92	2'726'437.49
10	Finanzvermögen	679'907.92	770'566.49	793'307.92	657'166.49
101	Forderungen	656'073.92	681'703.77	769'473.92	568'303.77
1011	Kontokorrente mit Dritten	656'073.92	568'303.77	656'073.92	568'303.77
10110	Kontokorrente mit Dritten	656'073.92	568'303.77	656'073.92	568'303.77
10110.01	Kontokorrent Einwohnergemeinde	656'073.92	568'303.77	656'073.92	568'303.77
1015	Interne Kontokorrente		113'400.00	113'400.00	
10153	Abrechnungskonten Löhne		113'400.00	113'400.00	
104	Aktive Rechnungsabgrenzungen	23'834.00	88'862.72	23'834.00	88'862.72
1041	Sach- und übriger Betriebsaufwand	23'834.00	34'736.60	23'834.00	34'736.60
10410	RA Sach- und übriger Betriebsaufwand	23'834.00	34'736.60	23'834.00	34'736.60
10410.00	RA Sach- und übriger Betriebsaufwand	23'834.00	34'736.60	23'834.00	34'736.60
1044	Finanzaufwand / Finanzertrag		500.00		500.00
10440	RA Finanzaufwand / Finanzertrag		500.00		500.00
10440.00	RA Finanzaufwand / Finanzertrag		500.00		500.00
1045	Übriger betrieblicher Ertrag		53'626.12		53'626.12
10450	RA übriger betrieblicher Ertrag		53'626.12		53'626.12
10450.00	RA übriger betrieblicher Ertrag		53'626.12		53'626.12
14	Verwaltungsvermögen	2'068'064.00	1'207.00		2'069'271.00

b) Bilanz		Bestand am 01.01.2015	Zuwachs	Veränderungen Abgang	Bestand am 31.12.2015
140	Sachanlagen VV	2'068'064.00	1'207.00		2'069'271.00
1400	Grundstücke VV	35'016.00	20.00		35'036.00
14000	Grundstücke allgemeiner Haushalt	35'016.00	20.00		35'036.00
14000.01	Grundstücke allgemeiner Haushalt	35'016.00	20.00		35'036.00
1404	Hochbauten	3.00			3.00
14040	Hochbauten allgemeiner Haushalt	3.00			3.00
14040.01	Hochbauten allgemeiner Haushalt	3.00			3.00
1405	Waldungen	2'033'045.00	1'187.00		2'034'232.00
14050	Waldungen allgemeiner Haushalt	2'033'045.00	1'187.00		2'034'232.00
14050.01	Waldungen allgemeiner Haushalt	2'033'045.00	1'187.00		2'034'232.00

b) Bilanz		Bestand am 01.01.2015	Zuwachs	Veränderungen Abgang	Bestand am 31.12.2015
2	Passiven	2'747'971.92	2'072'940.90	2'094'475.33	2'726'437.49
20	Fremdkapital	12'769.45	2'465.90	13'253.75	1'981.60
200	Laufende Verbindlichkeiten	2'592.70	2'465.90	3'077.00	1'981.60
2002	Steuern	2'592.70	2'465.90	3'077.00	1'981.60
20022	Steuerschulden MWST	2'592.70	2'465.90	3'077.00	1'981.60
20022.51	MWST-Umsatzsteuer Waldwirtschaft	2'592.70	2'465.90	3'077.00	1'981.60
204	Passive Rechnungsabgrenzungen	10'176.75		10'176.75	
2041	Sach- und übriger Betriebsaufwand	10'176.75		10'176.75	
20410	RA Sach- und übriger Betriebsaufwand	10'176.75		10'176.75	
20410.00	RA Sach- und übriger Betriebsaufwand	10'176.75		10'176.75	
29	Eigenkapital	2'735'202.47	2'070'475.00	2'081'221.58	2'724'455.89
291	Fonds	667'138.47		11'953.58	655'184.89
2910	Fonds im Eigenkapital	667'138.47		11'953.58	655'184.89
29100	Fonds im Eigenkapital	667'138.47		11'953.58	655'184.89
29100.01	Forstreserfefonds	667'138.47		11'953.58	655'184.89
295	Aufwertungsreserve	2'068'064.00	2'070'475.00	2'069'268.00	2'069'271.00
2950	Aufwertungsreserve	2'068'064.00	2'070'475.00	2'069'268.00	2'069'271.00
29500	Aufwertungsreserve allgemeiner Haushalt	2'068'064.00	2'070'475.00	2'069'268.00	2'069'271.00
29500.01	Aufwertungsreserve übrige Anlagen	2'068'064.00	1'207.00	2'069'268.00	3.00
29500.02	Aufwertungsreserve Grundstücke		2'069'268.00		2'069'268.00

**EIGENKAPITALNACHWEIS
ORTSBÜRGERGEMEINDE**

	Verpflichtungen bzw. Vorschüsse gegenüber Spezialfinanz-ierungen 290	Fonds 291	Rücklagen der Globalbudgetbereiche 292	Vorfinanzierungen 293	Aufwertungsreserve VV 295	Neubewertungs-reserve FV 296	Bilanzüberschuss / fehlbetrag 299	Eigenkapital (Total) 29
Bestand per 01.01.		667'138.47			2'068'064.00			2'735'202.47
Einlagen in Spezialfinanzierungen EK 3510								
Entnahmen aus Spezialfinanzierungen des EK 4510								
Einlagen in Fonds des EK 3511								
Entnahmen aus Fonds EK 9011		11'953.58						11'953.58
Einlagen in Rücklagen der Globalbudgetbereiche 3892								
Entnahmen aus Rücklagen der Globalbudgetbereiche 4892								
Einlagen in Vorfinanzierungen des EK 3893								
Entnahmen aus Vorfinanzierungen des EK 4893								
Abtragung Bilanzfehlbetrag 3899								
Bildung Neubewertungsreserve								
Auflösung Neubewertungsreserve								
Einlage in Bilanzüberschuss / -fehlbetrag								
Korrektur Aufwertungsreserve					1'207.00			1'207.00
Entnahmen aus Aufwertungsreserve 4895								0.00
Jahresergebnis 90								0.00
Bestand per 31.12.	0.00	655'184.89	0.00	0.00	2'069'271.00	0.00	0.00	2'724'455.89

Mandant: Gemeinde Murgenthal

Anlagespiegel

1 Grundstücke

	Ortsbürgergemeinde				
	Vorjahr	2015			
Anschaffungskosten Stand 1.1.	2'068'061	2'068'061			
Zugänge		1'207			
Abgänge					
Umgliederungen					
Stand per 31.12.	2'068'061	2'069'268			
Kumulierte Abschreibungen Stand 1.1.					
Ordentliche Abschreibungen					
Ausserplanmässige Abschreibungen					
Abschreibungen auf Abgänge					
Wertberichtigungen					
Wertaufholungen					
Umgliederungen					
Stand per 31.12.					
Buchwert per 31.12.	2'068'061	2'069'268			
in % der Anschaffungskosten	100.0%	100.0%			
davon Anlagen in Leasing					
davon verpfändete Anlagen					
Brandversicherungswerte					

Mandant: Gemeinde Murgenthal

Anlagespiegel

2 Gebäude, Hochbauten

Ortsbürgergemeinde				
--------------------	--	--	--	--

Vorjahr	2015
---------	------

Anschaffungskosten Stand 1.1.	3	3
-------------------------------	---	---

Zugänge

Abgänge

Umgliederungen

Stand per 31.12.	3	3
------------------	---	---

Kumulierte Abschreibungen Stand 1.1.

Ordentliche Abschreibungen

Ausserplanmässige Abschreibungen

Abschreibungen auf Abgänge

Wertberichtigungen

Wertaufholungen

Umgliederungen

Stand per 31.12.

Buchwert per 31.12.	3	3
---------------------	---	---

in % der Anschaffungskosten	100.0%	100.0%
-----------------------------	--------	--------

davon Anlagen in Leasing

davon verpfändete Anlagen

Brandversicherungswerte

Zusätzliche Angaben zur Rechnung 2015 der Ortsbürgergemeinde

Wertberichtigungen

Keine

Vorräte/Holzvorrat

Es wurden keine Holzvorräte verbucht, da die Wesentlichkeitsgrenze von CHF 25 000 nicht erreicht wird.