

Murgenthal - natürlich vielfältig

Rechnung 2014



Inhaltsverzeichnis	Seite
Statistisches pro 2014	4
Erläuterungen Rechnung 2014	9
Erfolgsausweise und Finanzierungsausweise	18
Erfolgsrechnung	30
Artengliederung Erfolgsrechnung	66
Investitionsrechnung	75
Artengliederung Investitionsrechnung	80
Bilanz Einwohnergemeinde	83
Anhänge zur Jahresrechnung	98
Ortsbürgergemeinde Erläuterungen Rechnung 2014	117
Erfolgsausweis und Finanzierungsausweis	120
Erfolgsrechnung	122
Artengliederung Erfolgsrechnung	125
Bilanz	130
Anhänge zur Jahresrechnung	134

		Schweizer	Ausländer	Total
1	<u>Wohnbevölkerung</u>			
	Zahl der Einwohner am 31.12.2013	2'378	488	2'866
	Zahl der Einwohner am 31.12.2014	2'352	531	2'883
2	<u>Stimmberechtigte</u>			
	Einwohner (inkl. Ortsbürger)	1'920 (1'950)		
	Ortsbürger	193 (201)		
3	<u>Abstimmungen, Wahlen und Gemeindeversammlungen</u>			
	Eidgenössische Volksabstimmungen und -wahlen (Vorlagen)	12 (11)		
	Kantonale Volksabstimmungen und -wahlen (Vorlagen)	2 (5)		
	Bezirkswahlen	- (1)		
	Kommunale Wahlen und Abstimmungen (Urnengänge)	- (1)		
	Einwohner- und Ortsbürgergemeindeversammlungen	2+2 (3+2)		
4	<u>Sitzungen</u>	Sitzungen	Geschäfte	
	Gemeinderat	47 (48)	665 (714)	
	Schulpflege	10 (11)	273 (329)	
	Finanzkommission Einwohnergemeinde	9 (10)	16 (17)	
	Feuerwehrkommission	4 (4)	195	
	Steuerkommission	1 (3)		
5	<u>Steuerwesen</u>			
	<u>Zahl der Steuerpflichtigen</u>			
	Selbständigerwerbende	96 (105)		
	Landwirte	39 (38)		
	Unselbständigerwerbende	1'480 (1'494)		
	Total	1'615 (1'637)		
	Auswärtige	106 (104)		

6 Bauwesen

Baubewilligungen wurden erteilt für

Wohnbauten (Ein- und Mehrfamilienhäuser)	13	(10)
Wohnungsbauten in bestehenden Gebäuden	1	(-)
Öffentliche Bauten	-	(2)
Garagen, Einstellräume, Gartenhäuser	5	(3)
Autounterstände	3	(3)
Andere Neu- und Umbauten, Fassadenrenovationen	12	(14)
Landwirtschaftliche Bauten	1	(4)
Parkplatz- und Sitzplatzbauten, Zufahrten	10	(9)
Schwimmbäder, Heizungen	6	(9)
Erdwärmenutzung mit Sonden	1	(2)
Solaranlagen	2	(3)
Verschiedene Anbauten (Wintergärten)	1	(4)
Biotope, Weiher	-	(-)
Gartenzäune und Einfriedigungen	1	(2)
Erschliessung	1	(2)
Plakatstellen/Werbung	2	
Mobilfunkantennen	1	

7 Kehricht

Hauskehricht	604.95 Tonnen	(599.85 Tonnen)
Altpapier	155.06 Tonnen	(163.00 Tonnen)
Karton	31.12 Tonnen	(27.17 Tonnen)
Altmetall	22.48 Tonnen	(22.91 Tonnen)
Altglas	100.32 Tonnen	(96.88 Tonnen)
Aluminium/Weissblech	4.89 Tonnen	(4.89 Tonnen)
Altöl	1'707 Liter	(1'440 Liter)
Pet	3.49 Tonnen	(3.328 Tonnen)
Grüngut	196.78 Tonnen	(172.94Tonnen)

8 Wasserverbrauch

Total	264'744 m3	(251'149 m3)
pro Einwohner und Tag	251 Liter	(240 Liter)

9 Stromverbrauch

Einkauf Onyx / BKW	13'726'572 kWh (14'603'502 kWh)
Wasserkraftwerk Rotkanal	145'176 kWh (111'050 kWh)
Rücklieferung Photovoltaik-Anlagen	139'452 kWh (73'347 kWh)
Total	14'011'200 kWh (14'787'899 kWh)

10 Inventurwesen

Steuerinventare, davon	22	(18)
- Feststellungserklärungen (nicht erbschaftssteuerpflichtige Fälle)	18	(14)
- Inventuramtliche Erklärungen (kein Vermögen)	-	(-)
Öffentliche Inventare	1	(-)
Sicherungsinventare	-	(-)
Konkursamtliche Liquidation	-	(-)

11 Kindes- und Erwachsenenschutz

Über die Gemeinde eingereichte Gefährdungsmeldungen	-
Erteilte Abklärungsaufträge	4
Vom Sozialdienst Rothrist geführte Mandate	25

12 Betreibungsamt

Gesamtzahl der Betreibungen	1'096	(1'209)
Forderungsbetrag	Fr. 3'970'809.10	(Fr. 4'073'472.99)
Betreibung auf Pfändung oder Konkurs	1'092	(1'205)
Betreibung auf Wechsel	-	(-)
Betreibung auf Faustpfand	-	(-)
Betreibung auf Grundpfand	4	(4)
Rechtsvorschläge	101	(81)
Pfändungen	637	(730)
Konkursandrohungen	9	(18)
Verwertungen	398	(417)
Verlustscheine nach Art. 115 SchKG	239	(313)
Verlustscheine nach Art. 149 SchKG	260	(233)
Pfandausfallscheine	-	(-)

13 Zivilstandswesen

Zivilstandsereignisse von EinwohnerInnen

Geburten	24	(30)
Todesfälle, davon	23	(18)
- in Murgenthal verstorben	12	(10)
Trauungen	16	(16)
Scheidungen	6	(11)

14 Einbürgerungen

Eingereichte Einbürgerungsgesuche (Anzahl Personen)	11
Vor dem Entscheid der Gemeinde zurückgezogene Einbürgerungsgesuche	-
Abgewiesene Einbürgerungsgesuche	-
Hängige und sistierte Einbürgerungsgesuche	4
Zusicherungen des Gemeindebürgerrechts	11

15 Schülerzahlen

Kindergarten	62	(62)
Einschulung	14	(11)
Primarschule	167	(130)

16 Fahrzeugbestand

Total Fahrzeuge, davon	2'859	(2'826)
- Personenwagen	1'856	(1'806)
- Motorräder	313	(331)
- Anhänger	310	(310)

17 Rechtsgeschäfte, welche der Gemeinderat gemäss § 9 Abs. 4 der Gemeindeordnung in eigener Kompetenz abschloss

1. Verkauf Parzelle Nr. 1450, Gass, Riken, zum Preis von Fr. 10'000.--.
2. Abtretungsvertrag: Grundbuch Murgenthal Nr. 2189, Strassenparzelle Löwenweg, ohne Entschädigung

19.02.2015

RECHNUNG EINWOHNERGEMEINDE

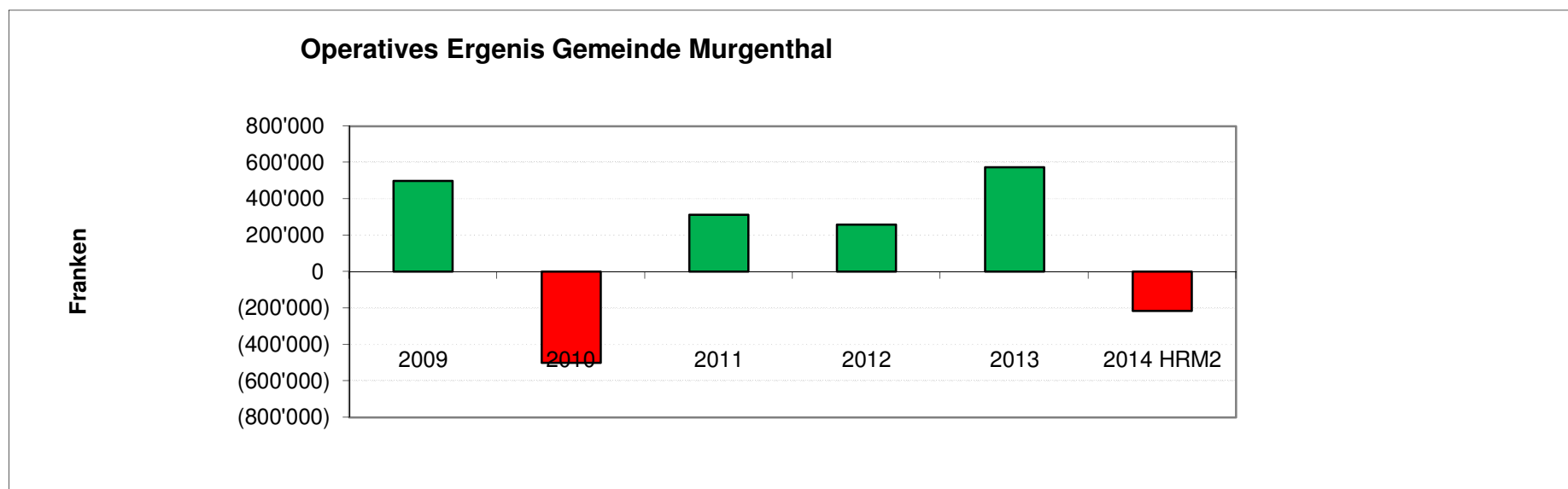
ERLÄUTERUNGEN zur Rechnung 2014

a) Allgemeines

Die Rechnung 2014 der Einwohnergemeinde Murgenthal basiert erstmals auf den Richtlinien und dem Kontenplan des Harmonisierten Rechnungsmodells 2 (HRM2). Die Einführung ist für alle Aargauer Gemeinden ab dem 1. Januar 2014 verbindlich. HRM2 löst das bisherige Rechnungsmodell für öffentliche Körperschaften NRM (Neues Rechnungsmodell oder auch HRM1) ab. Zahlenvergleiche zwischen dem HRM1 und dem neuen HRM2 sind nicht möglich. Als Vergleich zu den Werten der Rechnung 2014 dient das Budget 2014 und die Zahlen der Rechnung 2012. Die Rechnung 2013 wurde nicht umgerechnet.

EINWOHNERGEMEINDE

Die Rechnung 2014 schliesst mit einem Ertragsüberschuss von Fr. 152'358.06 ab (im Voranschlag war ein Aufwandüberschuss von Fr. 173'900 budgetiert). Das Ergebnis ist somit um rund Fr. 326'300 besser ausgefallen als budgetiert. Nur durch den ausserordentlichen Ertrag (Entnahme aus der Aufwertungsreserve bis 2018 möglich) von Fr. 365'800 ist die Rechnung positiv ausgefallen. Das Operative Ergebnis ist negativ und beträgt -Fr. 213'400.



Kennzahlen Rechnung 2014

Nettoschuld pro Einwohner (Nettoschuld in Franken pro Einwohner per 31.12.14)

SFr. 616.05

Eine Pro-Kopf-Verschuldung bis Fr. 2'500 kann als tragbar eingestuft werden.

Bei der Beurteilung ist ergänzend die finanzielle Leistungsfähigkeit massgebend (Selbstfinanzierungsanteil berücksichtigen).

<0	Nettovermögen
0 - 1'000	geringe Verschuldung
1'001 - 2'500	mittlere Verschuldung
2'501 - 5000	hohe Verschuldung
> 5'000	sehr hohe Verschuldung

Nettoverschuldungsquotient (Nettoschuld in Prozent vom Fiskalertrag/Finanzausgleich)

22.66%

Zeigt, welcher Anteil vom Fiskalertrag/Finanzausgleich bzw. wie viele Jahreseinheiten erforderlich wären, um die Nettoschuld abzutragen. Ein Nettoverschuldungsquotient von unter 100% weist auf eine kurze Bindungsdauer hin. Der Quotient sollte nicht über 150% betragen.

< 100%	gut
100% - 150%	genügend
> 150%	schlecht

Zinsbelastungsanteil (Nettozinsaufwand in Prozent vom laufenden Ertrag)

0.80%

Zeigt, welcher Anteil des laufenden Ertrags durch den Nettozinsaufwand gebunden ist. Je tiefer dieser Wert ist, desto grösser der Handlungsspielraum. Der Anteil sollte nicht über 9% betragen.

<0%	Zinsertrag
0% - 4%	gut
4% - 9%	genügend
>9%	schlecht

Eigenkapitaldeckungsgrad (Relevantes Eigenkapital in Prozent vom operativen Aufwand Vorjahr)

373.75%

Zeigt, welche frei verfügbaren Reserven zur Deckung allfälliger Defizite bestehen. Ein Eigenkapitaldeckungsgrad von über 100% weist auf einen hohen Reservebestand hin. Der Deckungsgrad muss mindestens 30% betragen.

Selbstfinanzierungsanteil (Selbstfinanzierung in Prozent vom laufenden Ertrag) **5.87%**
 Zeigt, welcher Anteil des laufenden Ertrags zur Finanzierung der Investitionen oder zum Abbau von Schulden aufgewendet werden kann (finanzielle Leistungsfähigkeit). Ein Selbstfinanzierungsanteil von über 20% weist auf ein hohes Investitions-/Amortisationspotenzial hin. Der Anteil sollte nicht unter 10% betragen.

>20%	gut
10% - 20%	mittel
<10%	schlecht

Selbstfinanzierungsgrad (Selbstfinanzierung in Prozent der Nettoinvestitionen) **22.52%**
 Zeigt, welcher Anteil der Nettoinvestitionen aus eigenen Mitteln finanziert werden kann. Ein Selbstfinanzierungsgrad von über 100% weist auf eine hohe Eigenfinanzierung hin. Der Anteil sollte nicht unter 50% betragen. Jährliche Schwankungen beim Selbstfinanzierungsgrad sind nicht ungewöhnlich, langfristig sollte ein Selbstfinanzierungsgrad von 100% angestrebt werden.

Kapitaldienstanteil (Nettozinsaufwand + Abschreibungen in Prozent vom laufenden Ertrag) **8.83%**
 Zeigt, wie stark der laufende Ertrag durch den Zinsendienst und die Abschreibungen (Kapitaldienst) belastet ist. Der Anteil sollte nicht über 15% betragen.

<5%	geringe Belastung
5% - 15%	tragbare Belastung
>15%	hohe Belastung

b) Zur Erfolgsrechnung

Neue Erkenntnisse und Verschiebungen auf andere Konten ergeben gegenüber dem Budget viele Abweichungen.

0 Allgemeine Verwaltung

- 0110.3132.00 Kosten der Prüfung des Restatementberichtes durch die thv Treuhand AG, Aarau.
- 0210.3010/3612 Lohnkosten für die Aufarbeitung der Steuerveranlagungs-Rückstände.
- 0220.3110.00 Anschaffung eines Kopiergerätes für das Steueramt. Neu werden die Kopiergeräte nicht mehr gemietet sondern gekauft.

0220.3113.00 Einrichtung EDV-Arbeitsplatz für den Sozialdienst.

1 Öffentliche Ordnung und Sicherheit, Verteidigung

1500.3151.00 Reparaturkosten des Tanklöschfahrzeuges der Feuerwehr.
1620.3612.01 Einkauf in die Zivilschutzorganisation Region Zofingen, gemäss Beschluss der Gemeindeversammlung vom 14.06.2013. Dieser Betrag kann dem Konto "Ersatzbeiträge Schutzraumbauten" entnommen werden.
1620.4501.00

2 Bildung

2110.3631.00 Die definitive Abrechnung 2013 des Kantons ist günstiger ausgefallen (Weniger Stellen und
2120.3631.00 weniger Lohnanteil pro Vollzeitstelle als budgetiert).
2130.3632.00 Weniger Besoldungsanteile an die Gemeinde Rothrist infolge neuem Schulsystem 6/3. In Zukunft
2130.3632.01 wird dieses Konto zusammengeführt.
2170.3143.00 Unkrautbekämpfungsmassnahmen auf den Sportplätzen Friedau, Riken und Glashütten und
Signalisationsarbeiten beim Schulhaus Riken.
2191.3130.01 Zusatzfahrten für den Englischunterricht, welcher auf mehrere Wochentage verteilt werden muss.

4 Gesundheit

4110.3631.00 Der Beitrag der Gemeinden an die Finanzierung der Spitäler entfällt ab 2014. Der Betrag ist
eine Rückvergütung des Kantons aus der definitiven Abrechnung des Jahres 2013.
4120.3631.00 Bei der Pflegefinanzierung konnten nur drei Quartale verbucht werden. Bis zum Rechnungsabschluss lagen keine Anhaltspunkte über den Betrag für das 4. Quartal vor.

5 Soziale Sicherheit

5430.0000 Der Nettoaufwand für die Alimentenbevorschussung beträgt Fr. 52'000 (2012: 23'800).
5440.0000 Seit 1. März 2013 ist die Jugendarbeiter-Stelle nicht mehr besetzt.
5720.0000 Der Nettoaufwand für die gesetzliche wirtschaftliche Hilfe beträgt Fr. 305'800 (2012: 285'700).
5730.0000 Betreuungskosteneinnahmen und Nachzahlungen aus dem Jahr 13 verursachen einen Nettoertrag.
5790.0000 Die Gemeindeversammlung hat am 23.05.2014 der Neuorganisation Sozialdienst zugestimmt.

6 Verkehr und Nachrichtenübermittlung

6150.0000 Verschiebung einzelner Budgetposten. Der Nettoaufwand liegt um Fr. 5'500 über dem Budget.

7 Umweltschutz und Raumordnung

Wasserwerk (Gemeindebetrieb) 7101

Bei einem Gesamtumsatz von Fr. 523'100 schliesst die Rechnung mit einem Ertragsüberschuss von Fr. 194'447.25 (Budget Fr. 122'100) ab. Die Abschreibungen betragen Fr. 106'540.65 und es ist keine Entnahme aus der Aufwertungsreserve notwendig. Die Nettoschuld des Wasserwerkes betrug per 1.1.2014 Fr. 1'797'160.45 und wurde mit 2.24% verzinst = Fr. 40'256.40.

Abwasserbeseitigung (Gemeindebetrieb) 7201

Bei einem Gesamtumsatz von Fr. 713'300 schliesst die Rechnung mit einem Ertragsüberschuss von Fr. 169'703.30 (Budget Fr. 97'100) ab. Die Abschreibungen betragen Fr. 115'033.45 und die Entnahme aus der Aufwertungsreserve Fr. 74'168.40. Die Nettoschuld der Abwasserbeseitigung betrug per 1.1.2014 Fr. 271'269.15 und wurde mit 2.24% verzinst = Fr. 6'076.45.

7201.4240.00 Nachforderung von Benützungsgebühren aus Vorjahren Fr. 61'300.

Abfallwirtschaft (Gemeindebetrieb) 7301

Bei einem Gesamtumsatz von Fr. 371'300 schliesst die Rechnung mit einem Ertragsüberschuss von Fr. 72'150.95 (Budget Fr. 88'500) ab. Die Abschreibungen betragen Fr. 5'356.65 und die Entnahme aus der Aufwertungsreserve Fr. 45.50. Das Nettovermögen der Abwasserbeseitigung betrug per 1.1.2014 Fr. 28'442.65 und wurde mit 2.24% verzinst = Fr. 637.10.

- 7690.0000 Die Arbeiten an der Sanierung Deponie Brunnrain konnten noch nicht abgeschlossen werden. Die Aufwendungen betragen Fr. 22'923.20 und konnten den Rückstellungen (Konto 20550.02) entnommen werden.
- 7710.3101.00 Halterungen für die zweite Grabreihe beim neuen Gemeinschaftsgrab in Riken.
- 7710.4240.00 Benützungsgebühren des neuen Gemeinschaftsgrabes in Riken.

8 Volkswirtschaft

Elektrizitätswerk (Netz und Stromhandel Gemeindebetrieb) 8711 und 8712

Bei einem Gesamtumsatz von Fr. 2'871'700 (DS 8711 und 8712) schliesst die Rechnung mit einem Ertragsüberschuss von Fr. 495'592.91 (Budget Fr. 413'200) ab. Die Abschreibungen betragen Fr. 163'3011.70 und die Entnahme aus der Aufwertungsreserve Fr. 103'669.85. Das Nettovermögen des Elektrizitätswerks betrug per 1.1.2014 Fr. 577'949.43 und wurde mit 2.24% verzinst = Fr. 12'946.10.

8711/8712.3132 Digitale Netzpläne.

9 Finanzen und Steuern

- 9100 **Allgemeine Gemeindesteuern**
Die budgetierten Allgemeine Gemeindesteuern wurden um Fr. 83'700 oder 1.29% nicht erreicht. Die pauschalen Wertberichtigung auf Steuerforderungen wurden um Fr. 5'700 erhöht und betragen Fr. 76'700 (Konto 10120.99).
- 9101 **Sondersteuern**
Bei den Sondersteuern mussten Einzelwertberichtigungen vorgenommen werden. Diese Vornahmen beruhen auf laufenden Betreibungsverfahren.
- 9300 **Finanzausgleich**
Nebst dem ordentlichen Finanzausgleich werden bis ins Jahr 2016 Ausgleichsbeiträge ausgerichtet. Diese berechnen sich aus der Mehrbelastung der Volksschule abzüglich der Entlastung aus der

9610	Spitalfinanzierung. Zinsen Durch die andauernde Tiefzinsphase konnten Darlehen zu äusserst attraktivem Zinssatz aufgenommen werden. Der Zinssatz für 2 -3 Jahre beträgt nur noch 0.42 %.
9630	Das Schulhaus Balzenwil wird nicht mehr benötigt und wurde vom Verwaltungsvermögen in die Liegenschaften des Finanzvermögens umgeteilt.
9901.3151.00	Beim Fahrzeug (Scam) mussten wiederum unvorgesehene hohe Reparaturen vorgenommen werden.

Abschreibungen und Entnahme aus Aufwertungsreserven

Gesamtabschreibungen, welche mit HRM2 über dem Betrag nach bisherigem Rechnungsmodell liegen, können der sogenannten "Aufwertungsreserve" entnommen werden.

Folgende Abschreibungen wurden verbucht:

		Franken
0220	Allgemeine Dienste (EDV Anlage)	40'692.30
0290	Verwaltungsliegenschaften	155'842.00
1500	Feuerwehr	40'027.65
1610	Militärische Verteidigung	13'277.30
1620	Zivilschutz	9'114.45
2170	Schulliegenschaften	431'408.35
4120	Kranken-, Alters- und Pflegeheime	11'428.60
6130	Kantonsstrassen	27'407.80
6150	Gemeindestrassen	53'505.00
6210	Bahninfrastruktur	5'500.55
7710	Friedhof und Bestattung	4'135.45
	Total Abschreibungen	792'339.45
	Abschreibungen per 31.12.2013 nach HRM1	426'588.20
	Entnahme aus der Aufwertungsreserve	365'751.25

c) Zur Investitionsrechnung

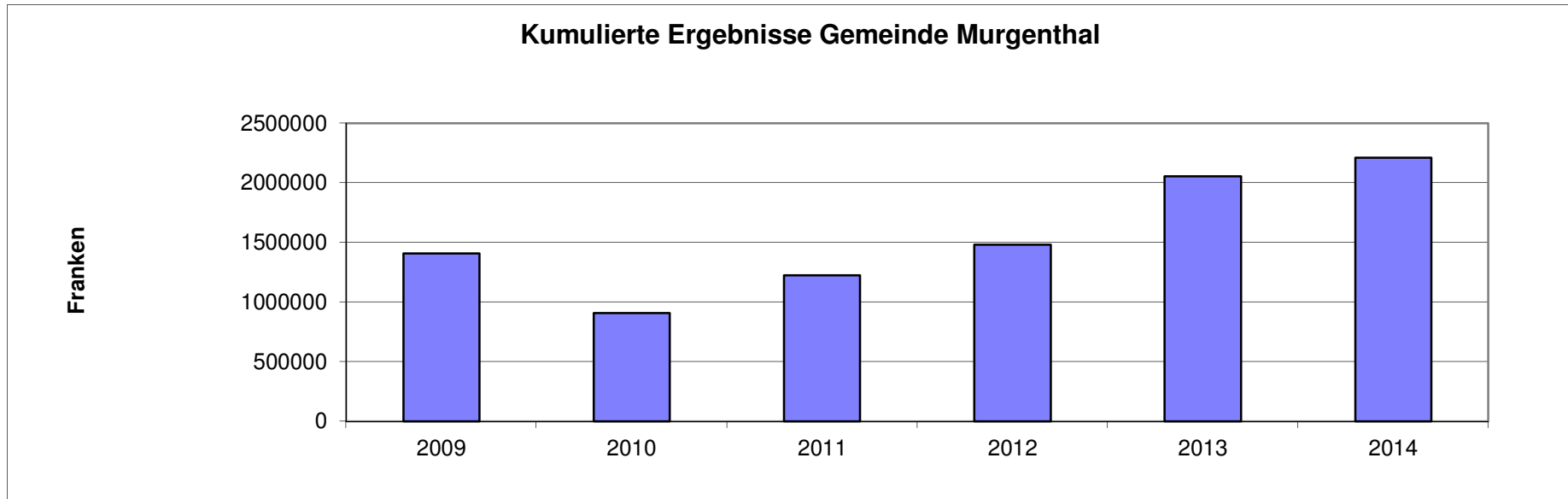
Nettoinvestitionen	Details siehe Investitionsrechnung	Budget	Rechnung
Einwohnergemeinde	1	2'029'000.00	2'570'819.20
Wasserwerk		155'000.00	137'835.05
Abwasserbeseitigung	2	301'000.00	-263'061.35
Abfallwirtschaft		0.00	0.00
Elektrizitätswerk		195'000.00	217'098.45
Total		2'680'000.00	2'662'691.35

- 1) Der Ausbau 2. Obergeschoss im Gemeindehaus (Steueramt) ist abgeschlossen. Einzelne Ausgaben mussten im 2015 verbucht werden. Die Erneuerung und Ausbau der Computeranlage Primarschule konnte abgeschlossen werden. Die Investitionen beim Kredit "Umsetzung Schulraumplanung" betragen im Rechnungsjahr 14 Fr. 565'000 mehr als budgetiert. Der Gesamtkredit wird eingehalten.
- 2) Durch die Bautätigkeit betragen die Anschlussgebühren Abwasser Fr. 418'700 (Budget Fr. 100'000).

d) Zur Bilanz

Die Umstellung der Rechnungsführung auf das Rechnungslegungsmodell HRM2 ist mit einer Neubewertung der Bilanzpositionen verbunden. Die Neubewertungen sind im Detail im Restatementbericht vom Oktober 2014 nachgewiesen. Es wurden die Investitionen der letzten 20 Jahre erfasst und per 1. Januar 2014 aufgewertet (Aufwertungsreserve). Das Finanzvermögen wurde neu bewertet.

Dieser Bericht ist vom Gemeinderat verabschiedet und durch die Firma thv Treuhand AG, Aarau, geprüft worden.



Diese Grafik zeigt die kumulierten Ergebnisse der Erfolgsrechnung (Eigenkapital ohne Aufwertungsreserve und ohne Neubewertungsreserve Finanzvermögen).

A N T R A G

Der Gemeinderat beantragt, die Rechnung der Einwohnergemeinde Murgenthal für das Jahr 2014 zu genehmigen.

Murgenthal, 16. März 2015

Der Gemeinderat

	Rechnung 2014	Budget 2014	Rechnung 2012
ERFOLGSRECHNUNG			
	9'672'973.26	9'704'000	8'857'918.34
30	Personalaufwand	2'202'425.47	2'207'707.90
31	Sach- und übriger Betriebsaufwand	1'622'119.06	1'723'038.97
33	Abschreibungen Verwaltungsvermögen	742'986.65	369'126.90
35	Einlagen in Fonds und Spezialfinanzierungen		
36	Transferaufwand	5'105'442.08	4'558'044.57
37	Durchlaufende Beiträge		
	9'498'334.18	9'242'600	9'202'259.95
40	Fiskalertrag	6'645'272.30	6'726'088.20
41	Regalien und Konzessionen	196'400.00	199'400.00
42	Entgelte	738'520.53	643'898.00
43	Verschiedene Erträge		
45	Entnahmen aus Fonds und Spezialfinanzierungen	54'826.25	24'738.15
46	Transferertrag	1'863'315.10	1'608'135.60
47	Durchlaufende Beiträge		
	-174'639.08	-461'400	344'341.61
34	Finanzaufwand	181'801.70	226'071.65
44	Finanzertrag	143'047.59	142'235.37
	-38'754.11	-86'400	-83'836.28
	-213'393.19	-547'800	260'505.33
38	Ausserordentlicher Aufwand		
48	Ausserordentlicher Ertrag	365'751.25	373'900
	365'751.25	373'900	
	152'358.06	-173'900	260'505.33
Gesamtergebnis Erfolgsrechnung (+ = Ertragsüberschuss / - = Aufwandüberschuss)			

	Rechnung 2014	Budget 2014	Rechnung 2012
INVESTITIONSRECHNUNG			
	2'570'819.20	2'069'000	677'568.70
50	2'570'819.20	1'955'000	308'568.70
51			
52			
54			
55			
56		114'000	369'000.00
58			
		40'000	742'932.60
60			
61			
62			
63		40'000	742'932.60
64			
65			
66			
68			
Ergebnis Investitionsrechnung	-2'570'819.20	-2'029'000	65'363.90
Selbstfinanzierung	578'946.26	213'300	629'632.23
Finanzierungsergebnis (+ = Finanzierungsüberschuss / - = Finanzierungsfehlbetrag)	-1'991'872.94	-1'815'700	694'996.13

	Rechnung 2014	Budget 2014	Rechnung 2012
ERFOLGSRECHNUNG			
	288'430.15	319'700	455'385.80
Betrieblicher Aufwand			
30 Personalaufwand	370.00	400	370.00
31 Sach- und übriger Betriebsaufwand	136'679.50	164'500	190'868.45
33 Abschreibungen Verwaltungsvermögen	106'540.65	109'300	218'427.35
35 Einlagen in Fonds und Spezialfinanzierungen			
36 Transferaufwand	44'840.00	45'500	45'720.00
37 Durchlaufende Beiträge			
	523'133.80	484'200	483'644.55
Betrieblicher Ertrag			
40 Fiskalertrag			
41 Regalien und Konzessionen			
42 Entgelte	462'933.80	432'000	457'644.55
43 Verschiedene Erträge			
45 Entnahmen aus Fonds und Spezialfinanzierungen			
46 Transferertrag	60'200.00	52'200	26'000.00
47 Durchlaufende Beiträge			
Ergebnis aus betrieblicher Tätigkeit	234'703.65	164'500	28'258.75
34 Finanzaufwand	40'256.40	42'400	49'871.10
44 Finanzertrag			
Ergebnis aus Finanzierung	-40'256.40	-42'400	-49'871.10
Operatives Ergebnis	194'447.25	122'100	-21'612.35
38 Ausserordentlicher Aufwand			
48 Ausserordentlicher Ertrag			
Ausserordentliches Ergebnis			
Gesamtergebnis Erfolgsrechnung (+ = Ertragsüberschuss / - = Aufwandüberschuss)	194'447.25	122'100	-21'612.35

	Rechnung 2014	Budget 2014	Rechnung 2012
INVESTITIONSRECHNUNG			
	202'304.05	170'000	122'336.40
50	Sachanlagen	85'000	122'336.40
51	Investitionen auf Rechnung Dritter		
52	Immaterielle Anlagen		
54	Darlehen		
55	Beteiligungen, Grundkapitalien		
56	Investitionsbeiträge	85'000	
58	Ausserordentliche Investitionen		
	64'469.00	15'000	125'391.00
60	Abgang von Sachanlagen		
61	Rückerstattungen Investitionen auf Rechnung Dritter		
62	Abgang von immateriellen Anlagen		
63	Investitionsbeiträge	15'000	125'391.00
64	Rückzahlung von Darlehen		
65	Abgang von Beteiligungen, Grundkapitalien		
66	Rückzahlung von Investitionsbeiträgen		
68	Ausserordentliche Investitionseinnahmen		
	-137'835.05	-155'000	3'054.60
	300'987.90	231'400	196'815.00
	163'152.85	76'400	199'869.60
	(+ = Finanzierungsüberschuss / - = Finanzierungsfehlbetrag)		

	Rechnung 2014	Budget 2014	Rechnung 2012
ERFOLGSRECHNUNG			
	537'473.00	536'300	453'781.35
30	Personalaufwand		
31	Sach- und übriger Betriebsaufwand	56'211.55	64'372.95
33	Abschreibungen Verwaltungsvermögen	115'033.45	43'142.40
35	Einlagen in Fonds und Spezialfinanzierungen		
36	Transferaufwand	366'228.00	346'266.00
37	Durchlaufende Beiträge		
	Betrieblicher Ertrag	639'084.35	512'011.45
40	Fiskalertrag		
41	Regalien und Konzessionen		
42	Entgelte	639'084.35	512'011.45
43	Verschiedene Erträge		
45	Entnahmen aus Fonds und Spezialfinanzierungen		
46	Transferertrag		
47	Durchlaufende Beiträge		
	Ergebnis aus betrieblicher Tätigkeit	101'611.35	58'230.10
34	Finanzaufwand	6'076.45	5'774.60
44	Finanzertrag		
	Ergebnis aus Finanzierung	-6'076.45	-5'774.60
	Operatives Ergebnis	95'534.90	52'455.50
38	Ausserordentlicher Aufwand		
48	Ausserordentlicher Ertrag	74'168.40	80'700
	Ausserordentliches Ergebnis	74'168.40	80'700
	Gesamtergebnis Erfolgsrechnung (+ = Ertragsüberschuss / - = Aufwandüberschuss)	169'703.30	52'455.50

	Rechnung 2014	Budget 2014	Rechnung 2012
INVESTITIONSRECHNUNG			
	155'638.30	401'000	530'577.30
50	Sachanlagen	155'638.30	401'000
51	Investitionen auf Rechnung Dritter		530'577.30
52	Immaterielle Anlagen		
54	Darlehen		
55	Beteiligungen, Grundkapitalien		
56	Investitionsbeiträge		
58	Ausserordentliche Investitionen		
	418'699.65	100'000	352'425.95
60	Abgang von Sachanlagen		
61	Rückerstattungen Investitionen auf Rechnung Dritter		
62	Abgang von immateriellen Anlagen		
63	Investitionsbeiträge	418'699.65	100'000
64	Rückzahlung von Darlehen		352'425.95
65	Abgang von Beteiligungen, Grundkapitalien		
66	Rückzahlung von Investitionsbeiträgen		
68	Ausserordentliche Investitionseinnahmen		
	263'061.35	-301'000	-178'151.35
	210'568.35	129'500	95'597.90
	473'629.70	-171'500	-82'553.45
	(+ = Finanzierungsüberschuss / - = Finanzierungsfehlbetrag)		

	Rechnung 2014	Budget 2014	Rechnung 2012
ERFOLGSRECHNUNG			
	299'144.95	290'400	297'489.90
30	Personalaufwand		
31	Sach- und übriger Betriebsaufwand	208'700	195'921.20
33	Abschreibungen Verwaltungsvermögen	5'400	16'009.70
35	Einlagen in Fonds und Spezialfinanzierungen		
36	Transferaufwand	76'300	85'559.00
37	Durchlaufende Beiträge		
	Betrieblicher Ertrag	373'000	392'116.20
40	Fiskalertrag		
41	Regalien und Konzessionen		
42	Entgelte	370'000	389'531.20
43	Verschiedene Erträge		
45	Entnahmen aus Fonds und Spezialfinanzierungen		
46	Transferertrag	3'000	2'585.00
47	Durchlaufende Beiträge		
	Ergebnis aus betrieblicher Tätigkeit	82'600	94'626.30
34	Finanzaufwand		3'650.20
44	Finanzertrag	500	
	Ergebnis aus Finanzierung	500	-3'650.20
	Operatives Ergebnis	83'100	90'976.10
38	Ausserordentlicher Aufwand		
48	Ausserordentlicher Ertrag	5'400	
	Ausserordentliches Ergebnis	5'400	
	Gesamtergebnis Erfolgsrechnung (+ = Ertragsüberschuss / - = Aufwandüberschuss)	88'500	90'976.10

	Rechnung 2014	Budget 2014	Rechnung 2012
INVESTITIONSRECHNUNG			
Investitionsausgaben			
50	Sachanlagen		
51	Investitionen auf Rechnung Dritter		
52	Immaterielle Anlagen		
54	Darlehen		
55	Beteiligungen, Grundkapitalien		
56	Investitionsbeiträge		
58	Ausserordentliche Investitionen		
Investitionseinnahmen			
60	Abgang von Sachanlagen		
61	Rückerstattungen Investitionen auf Rechnung Dritter		
62	Abgang von immateriellen Anlagen		
63	Investitionsbeiträge		
64	Rückzahlung von Darlehen		
65	Abgang von Beteiligungen, Grundkapitalien		
66	Rückzahlung von Investitionsbeiträgen		
68	Ausserordentliche Investitionseinnahmen		
Ergebnis Investitionsrechnung			
Selbstfinanzierung			
	77'462.10	88'500	106'985.80
Finanzierungsergebnis			
	77'462.10	88'500	106'985.80
(+ = Finanzierungsüberschuss / - = Finanzierungsfehlbetrag)			

	Rechnung 2014	Budget 2014	Rechnung 2012
ERFOLGSRECHNUNG			
	2'374'632.24	2'481'800	2'420'244.13
Betrieblicher Aufwand			
30 Personalaufwand	150'168.70	148'000	122'391.50
31 Sach- und übriger Betriebsaufwand	1'956'063.69	2'088'000	2'140'638.93
33 Abschreibungen Verwaltungsvermögen	163'011.70	139'200	49'156.90
35 Einlagen in Fonds und Spezialfinanzierungen			
36 Transferaufwand	105'388.15	106'600	108'056.80
37 Durchlaufende Beiträge			
	2'753'609.20	2'808'500	2'783'162.00
Betrieblicher Ertrag			
40 Fiskalertrag			
41 Regalien und Konzessionen			
42 Entgelte	2'753'609.20	2'808'500	2'783'162.00
43 Verschiedene Erträge			
45 Entnahmen aus Fonds und Spezialfinanzierungen			
46 Transferertrag			
47 Durchlaufende Beiträge			
Ergebnis aus betrieblicher Tätigkeit	378'976.96	326'700	362'917.87
34 Finanzaufwand	1'437.65	1'100	2'992.65
44 Finanzertrag	14'383.75	10'100	8'044.75
Ergebnis aus Finanzierung	12'946.10	9'000	5'052.10
Operatives Ergebnis	391'923.06	335'700	367'969.97
38 Ausserordentlicher Aufwand			
48 Ausserordentlicher Ertrag	103'669.85	77'500	
Ausserordentliches Ergebnis	103'669.85	77'500	
Gesamtergebnis Erfolgsrechnung	495'592.91	413'200	367'969.97
(+ = Ertragsüberschuss / - = Aufwandüberschuss)			

	Rechnung 2014	Budget 2014	Rechnung 2012
INVESTITIONSRECHNUNG			
	257'378.45	200'000	281'397.30
50	Sachanlagen	200'000	281'397.30
51	Investitionen auf Rechnung Dritter		
52	Immaterielle Anlagen		
54	Darlehen		
55	Beteiligungen, Grundkapitalien		
56	Investitionsbeiträge		
58	Ausserordentliche Investitionen		
	40'280.00	5'000	2'140.00
60	Abgang von Sachanlagen		
61	Rückerstattungen Investitionen auf Rechnung Dritter		
62	Abgang von immateriellen Anlagen		
63	Investitionsbeiträge	5'000	2'140.00
64	Rückzahlung von Darlehen		
65	Abgang von Beteiligungen, Grundkapitalien		
66	Rückzahlung von Investitionsbeiträgen		
68	Ausserordentliche Investitionseinnahmen		
	-217'098.45	-195'000	-279'257.30
	554'934.76	474'900	417'126.87
	337'836.31	279'900	137'869.57
	(+ = Finanzierungsüberschuss / - = Finanzierungsfehlbetrag)		

		Rechnung 2014	Budget 2014	Rechnung 2012
ERFOLGSRECHNUNG				
	Betrieblicher Aufwand	13'172'653.60	13'332'200	12'484'819.52
30	Personalaufwand	2'352'964.17	2'375'700	2'330'469.40
31	Sach- und übriger Betriebsaufwand	3'979'521.10	4'175'800	4'314'840.50
33	Abschreibungen Verwaltungsvermögen	1'132'929.10	1'079'000	695'863.25
35	Einlagen in Fonds und Spezialfinanzierungen			
36	Transferaufwand	5'707'239.23	5'701'700	5'143'646.37
37	Durchlaufende Beiträge			
	Betrieblicher Ertrag	13'784'774.83	13'468'300	13'373'194.15
40	Fiskalertrag	6'645'272.30	6'673'900	6'726'088.20
41	Regalien und Konzessionen	196'400.00	196'400	199'400.00
42	Entgelte	4'962'976.18	4'633'700	4'786'247.20
43	Verschiedene Erträge			
45	Entnahmen aus Fonds und Spezialfinanzierungen	54'826.25	2'000	24'738.15
46	Transferertrag	1'925'300.10	1'962'300	1'636'720.60
47	Durchlaufende Beiträge			
	Ergebnis aus betrieblicher Tätigkeit	612'121.23	136'100	888'374.63
34	Finanzaufwand	229'572.20	261'500	288'360.20
44	Finanzertrag	158'068.44	134'900	150'280.12
	Ergebnis aus Finanzierung	-71'503.76	-126'600	-138'080.08
	Operatives Ergebnis	540'617.47	9'500	750'294.55
38	Ausserordentlicher Aufwand			
48	Ausserordentlicher Ertrag	543'635.00	537'500	
	Ausserordentliches Ergebnis	543'635.00	537'500	
	Gesamtergebnis Erfolgsrechnung (+ = Ertragsüberschuss / - = Aufwandüberschuss)	1'084'252.47	547'000	750'294.55

	Rechnung 2014	Budget 2014	Rechnung 2012
INVESTITIONSRECHNUNG			
	3'186'140.00	2'840'000	1'611'879.70
50	3'186'140.00	2'641'000	1'242'879.70
51			
52			
54			
55			
56		199'000	369'000.00
58			
	523'448.65	160'000	1'222'889.55
60			
61			
62			
63	523'448.65	160'000	1'222'889.55
64			
65			
66			
68			
Ergebnis Investitionsrechnung	-2'662'691.35	-2'680'000	-388'990.15
Selbstfinanzierung	1'722'899.37	1'137'600	1'446'157.80
Finanzierungsergebnis (+ = Finanzierungsüberschuss / - = Finanzierungsfehlbetrag)	-939'791.98	-1'542'400	1'057'167.65

a) Zusammenzug		Rechnung 2014		Budget 2014		Rechnung 2012	
		Aufwand	Ertrag	Aufwand	Ertrag	Aufwand	Ertrag
0	ALLGEMEINE VERWALTUNG Nettoaufwand	1'680'181.05	338'633.35 1'341'547.70	1'624'200	315'200 1'309'000	1'425'173.40	347'594.45 1'077'578.95
1	ÖFFENTLICHE ORDNUNG UND SICHERHEIT, VERTEIDIGUNG Nettoaufwand	860'928.62	209'612.30 651'316.32	786'400	130'500 655'900	710'969.10	157'605.15 553'363.95
2	BILDUNG Nettoaufwand	3'596'051.66	162'790.20 3'433'261.46	3'816'700	150'400 3'666'300	2'691'538.25	184'852.00 2'506'686.25
3	KULTUR, SPORT UND FREIZEIT Nettoaufwand	115'293.95	2'170.00 113'123.95	102'300	1'600 100'700	109'938.45	1'982.00 107'956.45
4	GESUNDHEIT Nettoaufwand	329'246.75	329'246.75	419'700	419'700	729'186.50	729'186.50
5	SOZIALE SICHERHEIT Nettoaufwand	1'902'879.92	702'346.00 1'200'533.92	1'684'500	428'100 1'256'400	1'632'297.62	438'196.10 1'194'101.52
6	VERKEHR UND NACHRICHTENÜBERMITTLUNG Nettoaufwand	676'408.82	40'314.68 636'094.14	694'600	41'900 652'700	784'672.60	37'118.10 747'554.50
7	UMWELTSCHUTZ UND RAUMORDNUNG Nettoaufwand	1'824'479.87	1'628'812.50 195'667.37	1'913'000	1'634'000 279'000	1'579'067.35	1'410'809.55 168'257.80
8	VOLKSWIRTSCHAFT Nettoertrag	2'897'514.32 170'060.48	3'067'574.80	2'929'100 163'400	3'092'500	2'837'860.25 153'342.60	2'991'202.85
9	FINANZEN UND STEUERN Nettoertrag	1'220'528.13 7'730'731.13	8'951'259.26	977'500 8'176'300	9'153'800	1'680'997.55 6'931'343.32	8'612'340.87
	Total Aufwand	15'103'513.09		14'948'000		14'181'701.07	
	Total Ertrag		15'103'513.09		14'948'000		14'181'701.07

b) Erfolgsrechnung

		Rechnung 2014		Budget 2014		Rechnung 2012	
		Aufwand	Ertrag	Aufwand	Ertrag	Aufwand	Ertrag
0	ALLGEMEINE VERWALTUNG	1'680'181.05	338'633.35	1'624'200	315'200	1'425'173.40	347'594.45
	Nettoaufwand		1'341'547.70		1'309'000		1'077'578.95
01	Legislative und Exekutive	137'645.85		138'200		124'432.75	
	Nettoaufwand		137'645.85		138'200		124'432.75
011	Legislative	29'724.10		24'400		25'053.10	
	Nettoaufwand		29'724.10		24'400		25'053.10
0110	Legislative	29'724.10		24'400		25'053.10	
	Nettoaufwand		29'724.10		24'400		25'053.10
3000.00	Löhne, Tag- und Sitzungsgelder an Behörden und Kommissionen	6'516.25		8'500		8'497.50	
3090.00	Aus- und Weiterbildung des Personals	300.00					
3100.00	Büromaterial	667.60		100		33.70	
3102.00	Drucksachen, Publikationen	8'925.50		5'000		5'592.50	
3130.00	Dienstleistungen Dritter	8'435.05		8'000		8'219.85	
3132.00	Honorare externe Berater, Gutachter, Fachexperten etc.	4'796.85		2'500		2'418.15	
3910.00	Interne Verrechnung von Dienstleistungen	82.85		300		291.40	
012	Exekutive	107'921.75		113'800		99'379.65	
	Nettoaufwand		107'921.75		113'800		99'379.65
0120	Exekutive	107'921.75		113'800		99'379.65	
	Nettoaufwand		107'921.75		113'800		99'379.65
3000.00	Löhne, Tag- und Sitzungsgelder an Behörden und Kommissionen	87'900.00		87'900		76'690.55	
3090.00	Aus- und Weiterbildung des Personals	150.00					
3130.00	Dienstleistungen Dritter	950.00		4'900		3'347.50	
3134.00	Versicherungsprämien	1'835.25		2'600		1'835.25	
3170.00	Reisekosten und Spesen	686.50		1'200		1'139.50	
3170.01	Repräsentationen	4'475.20		5'000		5'536.35	
3170.03	Gemeinderatsreise	4'000.00		4'000		3'838.25	
3910.02	Interne Verrechnung Soziallasten	7'924.80		8'200		6'992.25	
02	Allgemeine Dienste	1'542'535.20	338'633.35	1'486'000	315'200	1'300'740.65	347'594.45
	Nettoaufwand		1'203'901.85		1'170'800		953'146.20

b) Erfolgsrechnung

		Rechnung 2014		Budget 2014		Rechnung 2012	
		Aufwand	Ertrag	Aufwand	Ertrag	Aufwand	Ertrag
021	Finanz- und Steuerverwaltung	577'381.70	186'308.15	545'300	196'500	497'449.75	203'916.10
	Nettoaufwand		391'073.55		348'800		293'533.65
0210	Abteilung Finanzen und Steuern	577'381.70	186'308.15	545'300	196'500	497'449.75	203'916.10
	Nettoaufwand		391'073.55		348'800		293'533.65
3000.00	Löhne, Tag- und Sitzungsgelder an Behörden und Kommissionen	1'800.00		2'500		2'340.00	
3010.00	Löhne des Verwaltungs- und Betriebspersonals	423'136.80		400'400		382'577.10	
3090.00	Aus- und Weiterbildung des Personals	10'300.00		2'000		2'760.00	
3091.00	Personalwerbung					176.40	
3099.00	Übriger Personalaufwand	330.00		700		691.80	
3100.00	Büromaterial	2'076.05		1'000		841.75	
3102.00	Drucksachen, Publikationen	569.25					
3110.00	Büromöbel und -geräte					1'848.95	
3113.00	Anschaffung Hardware			9'000		2'153.70	
3130.00	Dienstleistungen Dritter (Post und Bankspesen)	6'414.75		9'500		1'468.34	
3130.01	Betriebskosten	20'234.95		17'000		13'350.85	
3132.00	Honorare externe Berater, Gutachter, Fachexperten etc.	1'021.70					
3161.00	Mieten, Benützungskosten (Kopierservice)	5'502.55		5'500		5'238.55	
3170.00	Reisekosten und Spesen	321.10		600		599.70	
3199.00	Übriger Betriebsaufwand	22.55		100		11.56	
3611.00	Servicelösung Steuerbezug	30'392.10		33'000		32'762.00	
3612.00	Entschädigungen an Gemeinden und Gemeindeverbände	11'769.00					
3910.02	Interne Verrechnung Soziallasten	63'490.90		64'000		50'629.05	
4260.00	Rückerstattungen Dritter, Betriebskosten		10'977.75		15'000		14'488.80
4270.00	Steuerbussen		19'082.30		22'000		24'882.50
4611.00	Bezugsentschädigung Kanton				100		146.95
4612.00	Verwaltungsentschädigung eigene Betriebe und Ortsbürger		129'400.00		129'400		129'100.00
4612.03	Bezugsentschädigung Kirchen		26'848.10		30'000		35'297.85
022	Allgemeine Dienste, übrige	654'680.00	132'665.45	620'600	96'000	623'656.55	122'293.85
	Nettoaufwand		522'014.55		524'600		501'362.70
0220	Allgemeine Dienste, übrige	654'680.00	132'665.45	620'600	96'000	623'656.55	122'293.85
	Nettoaufwand		522'014.55		524'600		501'362.70
3010.00	Löhne des Verwaltungs- und Betriebspersonals	430'821.10		434'100		430'242.10	
3090.00	Aus- und Weiterbildung des Personals	5'651.30		5'500		6'096.70	
3091.00	Personalwerbung	543.20		500		500.45	

b) Erfolgsrechnung

		Rechnung 2014		Budget 2014		Rechnung 2012	
		Aufwand	Ertrag	Aufwand	Ertrag	Aufwand	Ertrag
3099.00	Übriger Personalaufwand	270.00		600		595.00	
3100.00	Büromaterial	7'363.15		8'000		7'024.75	
3102.00	Drucksachen, Publikationen	6'578.05		5'500		5'227.50	
3103.00	Fachliteratur, Zeitschriften	209.50		1'000		665.75	
3104.00	Lehrmittel			1'000		735.60	
3110.00	Büromöbel und -geräte	6'398.00				200.00	
3113.00	Anschaffung Hardware	7'327.20		1'000		2'414.35	
3118.00	Anschaffung Software	1'137.10		1'000		7'922.90	
3130.00	Dienstleistungen Dritter	4'257.35		6'000		5'231.60	
3130.01	Telefongebühren, Porti	22'445.35		25'000		22'755.55	
3132.00	Honorare externe Berater, Gutachter, Fachexperten etc.	9'706.90		10'000		11'810.40	
3133.00	Informatik-Nutzungsaufwand	347.10					
3134.00	Sachversicherungsprämien	5'757.10		8'000		7'515.10	
3137.00	Steuern und Abgaben	307.50		300		314.25	
3150.00	Unterhalt Büromöbel und -geräte			1'000			
3158.00	Unterhalt von Software	27'676.00		28'000		27'357.00	
3161.00	Mieten, Benützungskosten (Kopierservice)	5'966.50		8'000		7'351.10	
3170.00	Reisekosten und Spesen	6'902.50		7'500		7'339.85	
3300.60	Planmässige Abschreibungen Mobilien VV allgemeiner Haushalt	40'692.30					
3910.02	Interne Verrechnung Soziallasten	64'322.80		68'600		72'356.60	
4210.00	Gebühren für Amtshandlungen		6'271.35		6'000		5'046.50
4210.01	Baubewilligungsgebühren		63'927.20		30'000		51'970.60
4260.00	Rückerstattungen Dritter		10'162.70		10'000		15'276.75
4270.00	Bussen		1'100.00				
4612.00	Verwaltungsentschädigung eigene Betriebe		50'000.00		50'000		50'000.00
4612.01	Interne Verrechnung von Dienstleistungen		650.00				
4910.00	Interne Verrechnung von Dienstleistungen		554.20				
029	Verwaltungsliegenschaften, übriges	310'473.50	19'659.75	320'100	22'700	179'634.35	21'384.50
	Nettoaufwand		290'813.75		297'400		158'249.85
0290	Verwaltungsliegenschaften, übriges	310'473.50	19'659.75	320'100	22'700	179'634.35	21'384.50
	Nettoaufwand		290'813.75		297'400		158'249.85
3010.00	Löhne des Verwaltungs- und Betriebspersonals	32'499.65		36'000		33'954.00	
3101.00	Betriebs- und Verbrauchsmaterial	4'258.10		2'800		2'796.05	
3120.00	Ver- und Entsorgung	35'645.65		38'000		39'789.55	
3134.00	Sachversicherungsprämien	11'941.45		12'000		11'884.70	
3144.00	Unterhalt Hochbauten	12'602.50		30'000		40'609.15	

b) Erfolgsrechnung

		Rechnung 2014		Budget 2014		Rechnung 2012	
		Aufwand	Ertrag	Aufwand	Ertrag	Aufwand	Ertrag
3151.00	Unterhalt Apparate, Maschinen, Geräte, Fahrzeuge, Werkzeuge	418.80		200		93.75	
3300.40	Planmässige Abschreibungen Hochbauten, allgemeiner Haushalt	155'842.00		155'800			
3900.00	Interne Verrechnung von Material- und Warenbezügen	2'000.00		2'000		2'000.00	
3910.00	Interne Verrechnung von Dienstleistungen	43'063.90		28'800		34'041.05	
3910.02	Interne Verrechnung Soziallasten	3'145.95		3'500		3'400.05	
3930.00	Interne Verrechnung von Betriebs- und Verwaltungskosten (Heizung)	9'055.50		11'000		11'066.05	
4240.00	Benützungsgebühren, Festbänke		1'620.00		1'000		1'130.00
4260.00	Rückerstattungen Dritter		342.15				
4470.00	Pacht- und Mietzinse Liegenschaften VV		2'316.50		2'200		2'176.50
4472.00	Vergütung für Benützungen Liegenschaften		525.00		300		250.00
4612.00	Leistungen Kirchgemeindehaus Riken		14'856.10		19'200		17'828.00
1	ÖFFENTLICHE ORDNUNG UND SICHERHEIT, VERTEIDIGUNG	860'928.62	209'612.30	786'400	130'500	710'969.10	157'605.15
	Nettoaufwand		651'316.32		655'900		553'363.95
11	Öffentliche Sicherheit	96'629.65	400.00	99'200	100	94'235.65	600.00
	Nettoaufwand		96'229.65		99'100		93'635.65
111	Polizei	96'629.65	400.00	99'200	100	94'235.65	600.00
	Nettoaufwand		96'229.65		99'100		93'635.65
1110	Polizei	96'629.65	400.00	99'200	100	94'235.65	600.00
	Nettoaufwand		96'229.65		99'100		93'635.65
3130.00	Dienstleistungen Dritter (Fundservice)	4.00		200			
3612.00	Entschädigung an Regionalpolizei	96'625.65		99'000		94'235.65	
4270.00	Bussen		400.00		100		600.00
14	Allgemeines Rechtswesen	368'884.17	54'130.85	367'900	39'200	360'771.30	45'986.20
	Nettoaufwand		314'753.32		328'700		314'785.10
140	Allgemeines Rechtswesen	368'884.17	54'130.85	367'900	39'200	360'771.30	45'986.20
	Nettoaufwand		314'753.32		328'700		314'785.10

b) Erfolgsrechnung

		Rechnung 2014		Budget 2014		Rechnung 2012	
		Aufwand	Ertrag	Aufwand	Ertrag	Aufwand	Ertrag
1400	Allgemeines Rechtswesen	368'884.17	54'130.85	367'900	39'200	360'771.30	45'986.20
	Nettoaufwand		314'753.32		328'700		314'785.10
3010.00	Löhne des Verwaltungs- und Betriebspersonals	112'805.25		108'600		112'679.30	
3099.00	Übriger Personalaufwand	140.00					
3102.00	Drucksachen, Publikationen			100		6.60	
3103.00	Fachliteratur, Zeitschriften	149.00		400		140.00	
3132.00	Honorare externe Berater, Gutachter	1'032.00					
3170.00	Reisekosten und Spesen			100		64.60	
3601.00	Ertragsanteile an den Kanton (ID und Migrationsgebühren)	26'375.00		19'000		19'676.55	
3612.00	Beitrag an Reg. Zivilstandsamt	13'155.75		19'000		12'691.50	
3612.01	Kindes- und Erwachsenenschutz	143'417.17		161'600		128'311.00	
3612.02	Betreibungsamt Rothrist	50'056.55		42'000		27'490.30	
3612.03	Zivilstandsamtgebühren	5'232.85					
3631.00	Beiträge an den Kanton (Vermessung)					38'530.65	
3910.02	Interne Verrechnung Soziallasten	16'520.60		17'100		21'180.80	
4120.00	Konzessionsgebühren		1'000.00		1'000		1'000.00
4210.00	Gebühren Einwohnerdienst		41'875.85		35'000		35'985.20
4210.01	Gebühren für Einbürgerungen		9'750.00		2'000		6'600.00
4260.00	Rückerstattung Dritter		830.00		500		1'606.00
4270.00	Bussen				100		120.00
4611.00	Entschädigungen vom Kanton (Erhebungsberichte)		675.00		600		675.00
15	Feuerwehr	257'356.65	95'776.10	245'300	86'700	211'701.25	85'661.10
	Nettoaufwand		161'580.55		158'600		126'040.15
150	Feuerwehr	257'356.65	95'776.10	245'300	86'700	211'701.25	85'661.10
	Nettoaufwand		161'580.55		158'600		126'040.15
1500	Feuerwehr	257'356.65	95'776.10	245'300	86'700	211'701.25	85'661.10
	Nettoaufwand		161'580.55		158'600		126'040.15
3000.00	Löhne, Tag- und Sitzungsgelder an Behörden und Kommissionen	2'120.00		1'000		960.00	
3010.00	Entschädigungen an Chargierte	11'840.00		11'500		11'130.00	
3010.01	Feuerwehrosold	55'781.50		46'500		49'878.25	
3090.00	Aus- und Weiterbildung des Personals (Kurse)	14'690.00		17'200		7'980.00	
3099.00	Übriger Personalaufwand (vertrauensärztliche Untersuchungen)	1'305.00		6'100		5'708.10	
3100.00	Büromaterial	259.05		1'500		1'052.15	

b) Erfolgsrechnung

		Rechnung 2014		Budget 2014		Rechnung 2012	
		Aufwand	Ertrag	Aufwand	Ertrag	Aufwand	Ertrag
3101.00	Betriebs- und Verbrauchsmaterial	4'433.30		4'500		3'795.40	
3103.00	Fachliteratur, Zeitschriften	957.00		1'000		750.00	
3111.00	Anschaffung Apparate, Maschinen, Geräte, Fahrzeuge, Werkzeuge	17'739.70		17'500		28'009.75	
3112.00	Anschaffung Kleider	16'931.90		11'600		13'304.95	
3120.00	Ver- und Entsorgung	8'606.05		14'000		13'721.95	
3130.00	Dienstleistungen Dritter	2'929.50		3'000		2'401.15	
3134.00	Sachversicherungsprämien	6'020.00		6'000		6'026.20	
3137.00	Steuern und Abgaben			100		16.00	
3144.00	Unterhalt Hochbauten	14'950.10		16'000		19'559.00	
3151.00	Unterhalt Apparate, Maschinen, Geräte, Werkzeuge	17'018.25		8'000		10'262.70	
3170.00	Reisekosten und Spesen	4'759.20		3'500		2'180.35	
3181.00	Tatsächliche Forderungsverluste	1'951.80		1'500		1'195.70	
3181.09	Eingang abgeschriebener Forderungen	-32.65		-100		-90.40	
3192.00	Abgeltung von Rechten	1'416.00		1'400		1'416.00	
3300.40	Planmässige Abschreibungen Hochbauten, allgemeiner Haushalt	23'570.65		23'600			
3300.60	Planmässige Abschreibungen Mobilien VV, allgemeiner Haushalt	16'457.00		16'500			
3611.00	Entschädigung an den Kanton (Alarmstelle)	6'432.00		7'000		6'444.00	
3612.01	Hydrantenentschädigung	26'200.00		26'200		26'000.00	
3910.00	Interne Verrechnung von Dienstleistungen			200			
3910.02	Interne Verrechnungen Soziallasten	1'021.30					
4200.00	Feuerwehropflichtenersatz inkl. Quellensteuer		60'432.90		62'000		61'078.40
4260.00	Rückerstattungen Dritter, Dienstleistungen		12'583.60		5'000		6'222.50
4270.00	Bussen						128.00
4472.00	Vergütung für Benützungen Liegenschaften VV		2'600.00				
4611.00	Entschädigungen vom Kanton		3'519.60		3'000		2'132.20
4612.00	Gemeinde Wynau		1'700.00		1'700		1'700.00
4631.00	Beiträge vom Kanton		14'940.00		15'000		14'400.00
16	Verteidigung	138'058.15	59'305.35	74'000	4'500	44'260.90	25'357.85
	Nettoaufwand		78'752.80		69'500		18'903.05
161	Militärische Verteidigung	16'477.30		16'600		3'200.00	
	Nettoaufwand		16'477.30		16'600		3'200.00
1610	Militärische Verteidigung	16'477.30		16'600		3'200.00	
	Nettoaufwand		16'477.30		16'600		3'200.00
3192.00	Überschiessungsrechte	500.00		500		500.00	

b) Erfolgsrechnung

		Rechnung 2014		Budget 2014		Rechnung 2012	
		Aufwand	Ertrag	Aufwand	Ertrag	Aufwand	Ertrag
3300.40	Planmässige Abschreibungen Hochbauten, allgemeiner Haushalt	13'277.30		13'300			
3636.00	Beiträge an private Organisationen ohne Erwerbszweck	2'700.00		2'700		2'700.00	
3910.00	Interne Verrechnung von Dienstleistungen			100			
162	Zivile Verteidigung	121'580.85	59'305.35	57'400	4'500	41'060.90	25'357.85
	Nettoaufwand		62'275.50		52'900		15'703.05
1620	Zivilschutz	121'580.85	59'305.35	57'400	4'500	41'060.90	25'357.85
	Nettoaufwand		62'275.50		52'900		15'703.05
3010.00	Löhne des Verwaltungs- und Betriebspersonals	727.90		2'000		2'054.10	
3099.00	Übriger Personalaufwand					1'000.00	
3101.00	Betriebs-, Verbrauchsmaterial	2'692.50					
3111.00	Maschinen, Geräte und Fahrzeuge			200		175.75	
3120.00	Ver- und Entsorgung	558.40		200		127.55	
3134.00	Sachversicherungsprämien	675.00		700		675.00	
3144.00	Unterhalt Hochbauten	3'776.90		1'000		1'873.80	
3151.00	Unterhalt Apparate, Maschinen, Geräte, Fahrzeuge, Werkzeuge	1'014.10		500		952.85	
3300.40	Planmässige Abschreibungen Hochbauten allgemeiner Haushalt	4'098.60		4'100			
3612.00	Entschädigung an Sanitätshilfsstelle Oftringen	1'272.00		1'200		1'206.10	
3612.01	Entschädigung an ZSO Region Zofingen/Einkauf	99'378.45		42'000		27'702.90	
3637.00	Rückzahlung von Ersatzbeiträgen					4'800.00	
3660.20	Planmässige Abschreibungen Investitionsbeiträge allg. Haushalt an Gemeinden und Gemeindeverbände	5'015.85		5'000			
3910.00	Interne Verrechnung von Dienstleistungen	497.25		300		315.70	
3910.02	Interne Verrechnung Soziallasten	62.80		200		177.15	
3930.00	Interne Verrechnung von Betriebs- und Verwaltungskosten (Heizung)	1'811.10					
4260.00	Rückerstattungen Dritter		6.15				
4501.00	Entnahme Ersatzbeiträge Schutzraumbauten		54'826.25				20'822.00
4612.00	Entschädigungen von Gemeindeverbänden		972.95		1'000		1'035.85
4630.00	Beiträge vom Bund		3'500.00		3'500		3'500.00
2	BILDUNG	3'596'051.66	162'790.20	3'816'700	150'400	2'691'538.25	184'852.00
	Nettoaufwand		3'433'261.46		3'666'300		2'506'686.25

b) Erfolgsrechnung

		Rechnung 2014		Budget 2014		Rechnung 2012	
		Aufwand	Ertrag	Aufwand	Ertrag	Aufwand	Ertrag
21	Obligatorische Schule	3'291'761.56	153'695.20	3'501'300	147'200	2'358'524.35	183'884.45
	Nettoaufwand		3'138'066.36		3'354'100		2'174'639.90
211	Eingangsstufe	163'244.70		226'900		86'658.90	
	Nettoaufwand		163'244.70		226'900		86'658.90
2110	Kindergarten	163'244.70		226'900		86'658.90	
	Nettoaufwand		163'244.70		226'900		86'658.90
3104.00	Lehrmittel	13'664.30		13'000		11'627.85	
3130.00	Dienstleistungen Dritter (Telefon)	1'129.80		1'300		1'301.50	
3631.00	Besoldungsanteil an Kanton	148'450.60		212'600		73'729.55	
212	Primarstufe	590'807.96	7'761.40	706'200	2'600	308'694.05	16'464.35
	Nettoaufwand		583'046.56		703'600		292'229.70
2120	Primarstufe	590'807.96	7'761.40	706'200	2'600	308'694.05	16'464.35
	Nettoaufwand		583'046.56		703'600		292'229.70
3020.01	Löhne Aufgabenhilfen/Assistenzstunden	1'565.30				2'775.40	
3103.00	Fachliteratur, Zeitschriften			1'900		237.60	
3104.00	Lehrmittel	54'642.55		55'700		44'764.70	
3104.01	Lehrmittel Textiles Werken	6'083.95		5'700		4'638.30	
3104.02	Lehrmittel Hauswirtschaft					2'688.40	
3104.03	Lehrmittel Werken	4'250.45		6'100		4'843.20	
3111.00	Anschaffung Geräte Primarstufe	3'598.35		3'400		2'279.55	
3111.01	Anschaffung Geräte Textiles Werken	1'639.00		1'700		400.00	
3111.03	Anschaffung Geräte Werken	110.40					
3113.00	Anschaffung Hardware	761.35				1'809.35	
3130.00	Dienstleistungen Dritter	4'585.45		7'800		7'769.20	
3134.00	Sachversicherungsprämien			300		310.00	
3137.00	Steuern und Abgaben (Urheberrechtsgebühren)	463.75		700		651.35	
3151.00	Unterhalt Geräte Primarstufe	1'174.65		6'200		2'893.45	
3151.01	Unterhalt Geräte Textiles Werken	1'600.65		1'000		828.40	
3151.03	Unterhalt Geräte Werken			1'000		386.75	
3153.00	Informatik-Unterhalt Hardware			2'000		271.10	
3158.00	Informatik-Unterhalt Software	4'053.96		3'000		2'756.35	
3161.00	Mieten Benützungskosten Anlagen (Kopierservice)	11'492.35		13'200		12'803.50	
3612.02	Schulgelder an Primarstufe			4'500			
3631.00	Besoldungsanteile an Kanton	480'925.80		581'700		188'266.35	
3631.01	Beiträge an den Kanton (Regionales Schulabkommen)	10'950.00		6'600		26'400.00	

b) Erfolgsrechnung

		Rechnung 2014		Budget 2014		Rechnung 2012	
		Aufwand	Ertrag	Aufwand	Ertrag	Aufwand	Ertrag
3632.02	Besoldungsanteile an Primarstufe			3'700			
3637.00	Beiträge an private Haushalte (Diskalkulie-, Legasthenietherapie)	2'775.00					
3910.02	Interne Verrechnung Soziallasten	135.00				921.10	
4230.00	Schulgelder von Privaten		6'136.00				4'181.00
4231.00	Kursgelder (Aufgabenhilfe)		850.00				
4240.00	Benützungsgebühren und Dienstleistungen		275.40		200		226.45
4250.00	Verkäufe		500.00				6'093.00
4260.00	Rückerstattungen Dritter						1'390.00
4611.00	Entschädigungen vom Kanton				2'400		4'573.90
213	Oberstufe	1'215'698.25		1'248'400		1'032'268.95	5'154.95
	Nettoaufwand		1'215'698.25		1'248'400		1'027'114.00
2130	Oberstufe	1'215'698.25		1'248'400		1'032'268.95	5'154.95
	Nettoaufwand		1'215'698.25		1'248'400		1'027'114.00
3612.00	Schulgelder an Bezirksschulen	224'450.00		219'400		244'188.00	
3612.01	Schulgelder an Sek-/Realschulen, Kleinklassen	397'143.25		402'900		294'150.00	
3631.00	Besoldungsanteile an Kanton					147'715.70	
3631.01	Beiträge an den Kanton (Regionales Schulabkommen)	65'800.00		58'800		16'800.00	
3632.00	Besoldungsanteile an Bezirksschulen	83'497.00		219'800		151'103.25	
3632.01	Besoldungsanteile an Sek-/Realschulen, Kleinklassen	444'808.00		347'500		178'312.00	
4612.00	Schulgelder von anderen Gemeinden						3'971.80
4632.00	Besoldungsanteil von anderen Gemeinden						1'183.15
214	Musikschulen	102'054.80	47'506.50	100'800	48'000	93'371.70	48'390.00
	Nettoaufwand		54'548.30		52'800		44'981.70
2140	Musikschulen	102'054.80	47'506.50	100'800	48'000	93'371.70	48'390.00
	Nettoaufwand		54'548.30		52'800		44'981.70
3010.00	Löhne Musikschulleiter/in	6'644.40		6'700		6'644.40	
3020.00	Löhne Musikschullehrkräfte	74'752.15		70'000		69'726.00	
3099.00	Übriger Personalaufwand	740.00		700		740.00	
3104.00	Lehrmittel			500			
3111.00	Anschaffung Apparate, Maschinen, Geräte, Fahrzeuge, Werkzeuge			6'200			
3130.00	Dienstleistungen Dritter	400.00		400		304.20	
3151.00	Unterhalt Apparate, Maschinen	421.20		700		630.00	
3612.00	Entschädigungen an Gemeinden	10'277.50		7'000		7'194.85	

b) Erfolgsrechnung

		Rechnung 2014		Budget 2014		Rechnung 2012	
		Aufwand	Ertrag	Aufwand	Ertrag	Aufwand	Ertrag
3910.00	Interne Verrechnung von Dienstleistungen	304.20					
3910.02	Interne Verrechnung Soziallasten	8'515.35		8'600		8'132.25	
4231.00	Elternbeiträge		47'506.50		48'000		48'390.00
217	Schulliegenschaften	975'784.00	86'700.40	973'600	77'600	612'255.10	96'069.40
	Nettoaufwand		889'083.60		896'000		516'185.70
2170	Schulliegenschaften	975'784.00	86'700.40	973'600	77'600	612'255.10	96'069.40
	Nettoaufwand		889'083.60		896'000		516'185.70
3010.00	Löhne des Verwaltungs- und Betriebspersonals	223'428.40		226'300		234'567.50	
3010.01	Löhne der Hilfskräfte	7'536.00		15'000		10'317.65	
3090.00	Aus- und Weiterbildung des Personals	155.00					
3099.00	Übriger Personalaufwand	300.00					
3101.00	Betriebs-, Verbrauchsmaterial	35'379.60		30'000		22'374.65	
3103.00	Fachliteratur, Zeitschriften	58.00					
3110.00	Anschaffung Schulmobiliar	134.00		13'200		13'230.35	
3111.00	Anschaffung Geräte und Maschinen	6'359.05		5'000		6'585.70	
3120.00	Ver- und Entsorgung	101'183.05		105'000		115'533.70	
3130.00	Dienstleistungen Dritter (Porti, Telefon)	6'675.40		1'500		1'474.25	
3132.00	Honorare externe Berater, Gutachter, Fachexperten etc.			1'000		41.85	
3134.00	Sachversicherungsprämien	19'170.50		20'100		20'114.45	
3143.00	Unterhalt Tiefbauten (Pausenplätze, Sportplätze)	8'118.90					
3144.00	Unterhalt Hochbauten	49'191.10		40'000		110'699.85	
3151.00	Unterhalt Apparate, Maschinen und Geräte	6'680.20					
3192.00	Abgeltung von Rechten			500		450.00	
3300.40	Planmässige Abschreibungen Hochbauten, allgemeiner Haushalt	431'408.35		431'400			
3910.00	Interne Verrechnung von Dienstleistungen	47'049.50		48'000		42'254.75	
3910.02	Interne Verrechnung Soziallasten	32'956.95		36'600		34'610.40	
4260.00	Rückerstattungen Dritter		11'388.80		3'600		16'083.35
4470.00	Mietzinse Liegenschaften VV		26'170.00		27'000		33'000.00
4472.00	Vergütung für Benützungen Schulliegenschaften		6'275.00		4'000		3'920.00
4900.00	Interne Verrechnung von Material- und Warenbezügen		2'000.00		2'000		2'000.00
4920.01	Anteil Kultur		10'000.00		10'000		10'000.00
4920.02	Anteil Sport		20'000.00		20'000		20'000.00
4930.00	Interne Verrechnung von Betriebs- und Verwaltungskosten (Heizung)		10'866.60		11'000		11'066.05

b) Erfolgsrechnung

		Rechnung 2014		Budget 2014		Rechnung 2012	
		Aufwand	Ertrag	Aufwand	Ertrag	Aufwand	Ertrag
218	Tagesbetreuung	10'035.05		10'000		11'558.20	
	Nettoaufwand		10'035.05		10'000		11'558.20
2180	Tagesbetreuung	10'035.05		10'000		11'558.20	
	Nettoaufwand		10'035.05		10'000		11'558.20
3612.00	Entschädigung an Gemeinden und Gemeindeverbände (Mittagstisch)	10'035.05		10'000		11'558.20	
219	Obligatorische Schule, übriges	234'136.80	11'726.90	235'400	19'000	213'717.45	17'805.75
	Nettoaufwand		222'409.90		216'400		195'911.70
2190	Schulleitung und Schulverwaltung	118'496.95	7'500.00	122'300	9'000	98'054.95	6'650.00
	Nettoaufwand		110'996.95		113'300		91'404.95
3000.00	Schulpflege	15'200.00		18'000		15'200.00	
3000.01	Arbeitsgruppen und Kommissionen	3'240.00		2'600		3'240.00	
3010.00	Lohn Schulsekretärin	32'857.20		29'400		25'965.40	
3049.00	Schulämter-Zulagen	5'590.00		8'500		7'904.00	
3090.00	Aus- und Weiterbildung des Personals	1'800.00		2'000		3'598.80	
3091.00	Personalwerbung	180.00					
3099.00	Übriger Personalaufwand	2'146.85		3'200		2'597.85	
3100.00	Büromaterial	1'667.65		1'500		1'654.10	
3102.00	Drucksachen, Publikationen	545.40		900		922.45	
3103.00	Fachliteratur, Zeitschriften	56.00		100		56.00	
3110.00	Büromöbel und -geräte	138.25		300		316.15	
3113.00	Anschaffung Hardware			700			
3130.00	Dienstleistungen Dritter	1'528.30		1'800		1'375.75	
3158.00	Unterhalt Software	705.25		500		494.65	
3161.00	Mieten Benützungskosten Anlagen (Kopierservice)	594.80		500		526.40	
3170.00	Reisekosten und Spesen	139.00		400		255.60	
3631.00	Besoldungsanteile an Kanton	46'936.10		47'600		30'397.40	
3910.02	Interne Verrechnung Soziallasten	5'172.15		4'300		3'550.40	
4260.00	Rückerstattungen Dritter		7'500.00		9'000		6'650.00
2191	Volksschule Sonstiges	115'639.85	4'226.90	113'100	10'000	115'662.50	11'155.75
	Nettoaufwand		111'412.95		103'100		104'506.75
3099.00	Übriger Personalaufwand (Examenkosten)	2'900.00		3'500		2'973.50	
3103.00	Fachliteratur, Zeitschriften (Schülerbibliothek)	3'880.85		3'900		2'892.75	
3106.00	Medizinisches Material	355.10		400		252.30	

b) Erfolgsrechnung

		Rechnung 2014		Budget 2014		Rechnung 2012	
		Aufwand	Ertrag	Aufwand	Ertrag	Aufwand	Ertrag
3130.01	Schülertransportkosten (privates Unternehmen)	71'110.40		60'000		66'052.80	
3130.02	Schülertransportkosten (ÖV)	20'876.10		25'000		23'996.85	
3132.00	Dolmetscherdienste	130.00					
3134.00	Schülerunfallversicherung	1'387.50		1'100		1'090.00	
3171.00	Exkursionen, Schulreisen und Lager	14'999.90		19'200		18'404.30	
4260.00	Rückerstattungen Dritter (Schulreisen und Veranstaltungen)		2'905.60		3'000		2'347.00
4501.00	Entnahmen aus Fonds des FK (Beiträge Stiftungen)				2'000		3'916.15
4632.00	Übrige Beiträge, Altstoffsammlungen		1'321.30		5'000		4'892.60
22	Sonderschulen	57'649.60	9'095.00	39'400	3'200	57'246.00	967.55
	Nettoaufwand		48'554.60		36'200		56'278.45
220	Sonderschulen	57'649.60	9'095.00	39'400	3'200	57'246.00	967.55
	Nettoaufwand		48'554.60		36'200		56'278.45
2200	Sonderschulen	57'649.60	9'095.00	39'400	3'200	57'246.00	967.55
	Nettoaufwand		48'554.60		36'200		56'278.45
3090.00	Aus- und Weiterbildung des Personals	365.50					
3104.00	Schulmaterial	204.10		2'300		1'977.05	
3612.00	Schulgelder an HPS	16'350.00		7'400		3'090.00	
3614.00	Schulgelder an Sonderschulen	33'290.00		29'700		20'528.95	
3637.00	Beiträge an private Haushalte	7'440.00				31'650.00	
4260.00	Elternbeiträge an Sonderschulen		9'095.00		3'200		967.55
23	Berufliche Grundbildung	236'728.00		265'000		270'336.20	
	Nettoaufwand		236'728.00		265'000		270'336.20
230	Berufliche Grundbildung	236'728.00		265'000		270'336.20	
	Nettoaufwand		236'728.00		265'000		270'336.20
2300	Berufliche Grundbildung	236'728.00		265'000		270'336.20	
	Nettoaufwand		236'728.00		265'000		270'336.20
3631.00	Schulgelder an kant. Schulen	132'278.00		150'000		157'069.50	
3634.00	Schulgelder an Berufsschulen	104'450.00		115'000		113'266.70	

b) Erfolgsrechnung

		Rechnung 2014		Budget 2014		Rechnung 2012	
		Aufwand	Ertrag	Aufwand	Ertrag	Aufwand	Ertrag
29	Übriges Bildungswesen	9'912.50		11'000		5'431.70	
	Nettoaufwand		9'912.50		11'000		5'431.70
299	Bildung, übriges	9'912.50		11'000		5'431.70	
	Nettoaufwand		9'912.50		11'000		5'431.70
2990	Bildung, übriges	9'912.50		11'000		5'431.70	
	Nettoaufwand		9'912.50		11'000		5'431.70
3130.01	Dienstleistungen Dritter (MuKi-Deutsch)	9'912.50		11'000		5'431.70	
3	KULTUR, SPORT UND FREIZEIT	115'293.95	2'170.00	102'300	1'600	109'938.45	1'982.00
	Nettoaufwand		113'123.95		100'700		107'956.45
32	Kultur, übrige	39'695.50	350.00	39'000	100	39'018.05	587.00
	Nettoaufwand		39'345.50		38'900		38'431.05
321	Bibliotheken	10'740.15		11'100		10'860.75	
	Nettoaufwand		10'740.15		11'100		10'860.75
3210	Bibliotheken	10'740.15		11'100		10'860.75	
	Nettoaufwand		10'740.15		11'100		10'860.75
3000.00	Löhne, Tag- und Sitzungsgelder an Behörden und Kommissionen	750.00		500		560.00	
3010.00	Löhne des Verwaltungs- und Betriebspersonals	3'549.00		4'000		3'835.00	
3134.00	Sachversicherungsprämien	135.00		200		135.00	
3632.00	Beitrag an Gemeindebibliothek	6'000.00		6'000		6'000.00	
3910.02	Interne Verrechnung von Soziallasten	306.15		400		330.75	
322	Konzert und Theater	7'900.00		7'900		7'900.00	
	Nettoaufwand		7'900.00		7'900		7'900.00
3220	Konzert und Theater	7'900.00		7'900		7'900.00	
	Nettoaufwand		7'900.00		7'900		7'900.00
3636.00	Beitrag Musikgesellschaft	7'900.00		7'900		7'900.00	

b) Erfolgsrechnung

		Rechnung 2014		Budget 2014		Rechnung 2012	
		Aufwand	Ertrag	Aufwand	Ertrag	Aufwand	Ertrag
329	Kultur, übriges	21'055.35	350.00	20'000	100	20'257.30	587.00
	Nettoaufwand		20'705.35		19'900		19'670.30
3290	Kultur, übriges	21'055.35	350.00	20'000	100	20'257.30	587.00
	Nettoaufwand		20'705.35		19'900		19'670.30
3170.00	Bundesfeier/Gemeindeanlässe	6'103.85		5'000		4'841.90	
3910.00	Interne Verrechnung von Dienstleistungen	4'951.50		5'000		5'415.40	
3920.00	Benützung Schulanlagen	10'000.00		10'000		10'000.00	
4250.00	Verkäufe		350.00		100		587.00
34	Sport und Freizeit	75'598.45	1'820.00	63'300	1'500	70'920.40	1'395.00
	Nettoaufwand		73'778.45		61'800		69'525.40
341	Sport	25'757.20		29'000		24'324.10	
	Nettoaufwand		25'757.20		29'000		24'324.10
3410	Sport	25'757.20		29'000		24'324.10	
	Nettoaufwand		25'757.20		29'000		24'324.10
3120.00	Ver- und Entsorgung	4'257.20		3'500		3'324.10	
3636.00	Beitrag "De schnällscht Murgethaler"	1'000.00		1'000		1'000.00	
3636.01	Vereinsbeiträge (Jubiläum)	500.00		500			
3910.00	Interne Verrechnung von Dienstleistungen			4'000			
3920.00	Benützung Schulanlagen	20'000.00		20'000		20'000.00	
342	Freizeit	49'841.25	1'820.00	34'300	1'500	46'596.30	1'395.00
	Nettoaufwand		48'021.25		32'800		45'201.30
3420	Freizeit	49'841.25	1'820.00	34'300	1'500	46'596.30	1'395.00
	Nettoaufwand		48'021.25		32'800		45'201.30
3101.00	Betriebs- und Verbrauchsmaterial	1'224.00		500		241.95	
3120.00	Ver- und Entsorgung (Holz Rastplatz Walliswil)	1'200.00		1'500		1'350.00	
3143.00	Unterhalt Tiefbauten (Parkanlagen)	1'788.40		1'300		1'331.95	
3144.00	Unterhalt Hochbauten					291.05	
3151.00	Unterhalt Apparate, Maschinen, Geräte, Fahrzeuge, Werkzeuge			800		5'324.95	
3160.00	Mieten, Leasing, Pachten, Benützungsgebühren	60.00		100		60.00	
3161.00	Mieten, Benützungskosten Anlagen	226.80					
3636.00	Beiträge an private Organisationen ohne Erwerbszweck	240.00		100		40.00	

b) Erfolgsrechnung

		Rechnung 2014		Budget 2014		Rechnung 2012	
		Aufwand	Ertrag	Aufwand	Ertrag	Aufwand	Ertrag
3910.00	Interne Verrechnung von Dienstleistungen	45'102.05		30'000		37'956.40	
4260.00	Rückerstattungen Dritter		1'820.00		1'500		1'395.00
4	GESUNDHEIT	329'246.75		419'700		729'186.50	
	Nettoaufwand		329'246.75		419'700		729'186.50
41	Spitäler, Kranken- und Pflegeheime	217'867.50		314'200		627'781.65	
	Nettoaufwand		217'867.50		314'200		627'781.65
411	Spitäler	-24'920.00		100		319'250.00	
	Nettoaufwand				100		319'250.00
	Nettoertrag	24'920.00					
4110	Spitäler	-24'920.00		100		319'250.00	
	Nettoaufwand				100		319'250.00
	Nettoertrag	24'920.00					
3631.00	Beiträge an den Kanton (Spitalfinanzierung)	-25'020.00				319'150.00	
3636.00	Beiträge an private Organisationen ohne Erwerbszweck	100.00		100		100.00	
412	Kranken-, Alters- und Pflegeheime	242'787.50		314'100		308'531.65	
	Nettoaufwand		242'787.50		314'100		308'531.65
4120	Kranken-, Alters- und Pflegeheime	242'787.50		314'100		308'531.65	
	Nettoaufwand		242'787.50		314'100		308'531.65
3611.00	Entschädigungen an den Kanton (Clearingstelle)	2'161.40		1'300		1'239.00	
3612.00	Koordination Pflegegesetz Regio Zofingen	1'409.00		1'400		2'803.00	
3631.00	Pflegefinanzierung	227'788.50		300'000		304'489.65	
3660.60	Planmässige Abschreibungen Investitionsbeiträge allgemeiner Haushalt an private Organisationen	11'428.60		11'400			
42	Ambulante Krankenpflege	98'335.60		92'100		91'010.75	
	Nettoaufwand		98'335.60		92'100		91'010.75
421	Ambulante Krankenpflege	98'335.60		92'100		91'010.75	
	Nettoaufwand		98'335.60		92'100		91'010.75

b) Erfolgsrechnung

		Rechnung 2014		Budget 2014		Rechnung 2012	
		Aufwand	Ertrag	Aufwand	Ertrag	Aufwand	Ertrag
4210	Ambulante Krankenpflege	98'335.60		92'100		91'010.75	
	Nettoaufwand		98'335.60		92'100		91'010.75
3130.00	Beiträge an Spitex, Kinderspitex, Onkologie	77'318.90		72'000		71'269.75	
3612.00	Mütter- und Väterberatung Zofingenregio	21'016.70		20'100		19'741.00	
43	Gesundheitsprävention	13'043.65		13'400		10'394.10	
	Nettoaufwand		13'043.65		13'400		10'394.10
431	Alkohol- und Drogenprävention	300.00		300		300.00	
	Nettoaufwand		300.00		300		300.00
4310	Alkohol- und Drogenprävention	300.00		300		300.00	
	Nettoaufwand		300.00		300		300.00
3636.00	Beiträge an private Organisationen ohne Erwerbszweck	300.00		300		300.00	
432	Krankheitsbekämpfung, übrige	600.00		500		500.00	
	Nettoaufwand		600.00		500		500.00
4320	Krankheitsbekämpfung, übrige	600.00		500		500.00	
	Nettoaufwand		600.00		500		500.00
3636.00	Beiträge an private Organisationen ohne Erwerbszweck	600.00		500		500.00	
433	Schulgesundheitsdienst	11'178.65		11'600		7'664.10	
	Nettoaufwand		11'178.65		11'600		7'664.10
4330	Schulgesundheitsdienst	11'178.65		11'600		7'664.10	
	Nettoaufwand		11'178.65		11'600		7'664.10
3010.00	Löhne des Verwaltungs- und Betriebspersonals	1'892.55		3'000		1'470.00	
3090.00	Aus- und Weiterbildung	90.00					
3106.00	Medizinisches Material	163.15		800		393.10	
3136.00	Schulzahnpflegeuntersuchungen	6'190.70		6'000		5'470.55	
3136.01	Schularzt	2'621.60		1'500		187.50	
3170.00	Reisekosten und Spesen	57.40					
3910.02	Interne Verrechnung Soziallasten	163.25		300		142.95	

b) Erfolgsrechnung

		Rechnung 2014		Budget 2014		Rechnung 2012	
		Aufwand	Ertrag	Aufwand	Ertrag	Aufwand	Ertrag
434	Lebensmittelkontrolle	965.00		1'000		1'930.00	
	Nettoaufwand		965.00		1'000		1'930.00
4340	Lebensmittelkontrolle	965.00		1'000		1'930.00	
	Nettoaufwand		965.00		1'000		1'930.00
3612.00	Pilzkontrolle (Gemeinde Wynau)	965.00		1'000		1'930.00	
5	SOZIALE SICHERHEIT	1'902'879.92	702'346.00	1'684'500	428'100	1'632'297.62	438'196.10
	Nettoaufwand		1'200'533.92		1'256'400		1'194'101.52
52	Invalidität	3'610.00		4'200		4'110.00	
	Nettoaufwand		3'610.00		4'200		4'110.00
524	Leistungen an Invalide	3'610.00		4'200		4'110.00	
	Nettoaufwand		3'610.00		4'200		4'110.00
5240	Leistungen an Invalide	3'610.00		4'200		4'110.00	
	Nettoaufwand		3'610.00		4'200		4'110.00
3636.00	Beiträge an private Organisationen ohne Erwerbszweck	3'610.00		4'200		4'110.00	
53	Alter + Hinterlassene	26'135.55	4'296.00	26'100	4'700	24'524.25	4'560.00
	Nettoaufwand		21'839.55		21'400		19'964.25
531	Alters- und Hinterlassenenversicherung AHV	25'125.55	4'296.00	24'400	4'700	22'877.25	4'560.00
	Nettoaufwand		20'829.55		19'700		18'317.25
5310	Alters- und Hinterlassenenversicherung AHV	25'125.55	4'296.00	24'400	4'700	22'877.25	4'560.00
	Nettoaufwand		20'829.55		19'700		18'317.25
3010.00	Löhne des Verwaltungs- und Betriebspersonals	21'824.70		20'900		18'369.10	
3103.00	Fachliteratur, Zeitschriften			100		64.00	
3910.02	Interne Verrechnung Soziallasten	3'300.85		3'400		4'444.15	
4260.00	Rückerstattungen Dritter				400		312.00
4611.00	Entschädigungen vom Kanton (SVA Zweigstelle)		4'296.00		4'300		4'248.00
535	Leistungen an das Alter	1'010.00		1'700		1'647.00	
	Nettoaufwand		1'010.00		1'700		1'647.00

b) Erfolgsrechnung

		Rechnung 2014		Budget 2014		Rechnung 2012	
		Aufwand	Ertrag	Aufwand	Ertrag	Aufwand	Ertrag
5350	Leistungen an das Alter	1'010.00		1'700		1'647.00	
	Nettoaufwand		1'010.00		1'700		1'647.00
3170.00	Jubilarengeschenke	650.00		1'200		1'187.00	
3636.00	Beiträge an private Organisationen ohne Erwerbszweck	360.00		500		460.00	
54	Familie und Jugend	110'058.50	32'463.90	157'900	44'000	172'858.40	37'619.00
	Nettoaufwand		77'594.60		113'900		135'239.40
543	Alimentenbevorschussung und -inkasso	84'478.45	32'463.90	69'000	36'000	61'127.85	37'286.40
	Nettoaufwand		52'014.55		33'000		23'841.45
5430	Alimentenbevorschussung und -inkasso	84'478.45	32'463.90	69'000	36'000	61'127.85	37'286.40
	Nettoaufwand		52'014.55		33'000		23'841.45
3130.00	Betriebskosten	173.90		1'500		1'128.85	
3637.00	Alimentenbevorschussung	84'304.55		67'500		59'999.00	
4260.00	Rückerstattungen Alimente		27'594.00		32'000		34'621.20
4260.01	Rückerstattungen Dritter (Betriebskosten)		432.90		500		154.00
4631.00	Beiträge vom Kanton nach SPG		4'437.00		3'500		2'511.20
544	Jugendschutz	8'032.15		69'100	8'000	90'669.50	
	Nettoaufwand		8'032.15		61'100		90'669.50
5440	Jugendschutz	8'032.15		69'100	8'000	90'669.50	
	Nettoaufwand		8'032.15		61'100		90'669.50
3000.00	Löhne, Tag- und Sitzungsgelder an Behörden und Kommissionen	600.00		2'500			
3010.00	Löhne des Verwaltungs- und Betriebspersonals			33'000		66'160.25	
3100.00	Büromaterial			200		54.65	
3120.00	Ver- und Entsorgung	237.55				412.40	
3130.00	Dienstleistungen Dritter (Telefon)			400		768.35	
3132.00	Honorare externe Berater, Gutachter, Fachexperten etc.	4'180.00		19'000			
3133.00	Informatik-Nutzungsaufwand (Server-Hosting)	208.60					
3158.00	Unterhalt immaterielle Anlagen (Software)					210.60	
3170.00	Reisekosten und Spesen			900		1'800.00	
3636.00	Beiträge an private Organisationen ohne Erwerbszweck	2'806.00		5'000		11'018.00	
3910.02	Interne Verrechnung Soziallasten			8'100		10'245.25	
4631.00	Beiträge vom Kanton				8'000		

b) Erfolgsrechnung

		Rechnung 2014		Budget 2014		Rechnung 2012	
		Aufwand	Ertrag	Aufwand	Ertrag	Aufwand	Ertrag
545	Leistungen an Familien	17'547.90		19'800		21'061.05	332.60
	Nettoaufwand		17'547.90		19'800		20'728.45
5450	Leistungen an Familien	17'547.90		19'800		21'061.05	332.60
	Nettoaufwand		17'547.90		19'800		20'728.45
3130.00	Dienstleistungen Dritter (Verein begleitete Besuchstage)	198.25		200		199.35	
3612.00	Beiträge an Tagesfamilien Zofingenregio	4'684.65		2'800		2'309.50	
3631.00	Beiträge an den Kanton (Massnahmen gegen häusliche Gewalt)	2'428.00		2'300		2'219.00	
3636.00	Beiträge an private Organisationen ohne Erwerbszweck	10'237.00		9'500		9'790.00	
3637.00	Elternschaftsbeihilfe			5'000		6'543.20	
4631.00	Beiträge vom Kanton nach SPG						332.60
57	Sozialhilfe und Asylwesen	1'763'075.87	665'586.10	1'496'300	379'400	1'430'804.97	396'017.10
	Nettoaufwand		1'097'489.77		1'116'900		1'034'787.87
572	Wirtschaftliche Hilfe	665'452.35	359'662.60	494'200	199'400	506'816.40	221'076.00
	Nettoaufwand		305'789.75		294'800		285'740.40
5720	Gesetzliche wirtschaftliche Hilfe	665'452.35	359'662.60	494'200	199'400	506'816.40	221'076.00
	Nettoaufwand		305'789.75		294'800		285'740.40
3637.00	Materielle Hilfe Schweizer/Ausländer	521'061.00		411'900		451'961.05	
3637.01	Materielle Hilfe ZUG/Abkommen	144'391.35		82'300		54'855.35	
4260.00	Rückerstattungen Schweizer/Ausländer		197'462.05		77'600		174'935.95
4260.01	Rückerstattungen ZUG/Abkommen		36'276.65		11'300		9'264.75
4611.00	Entschädigung vom Kanton ZUG/Abkommen		99'034.90		70'000		23'163.10
4631.00	Beiträge vom Kanton nach SPG		26'889.00		40'500		13'712.20
573	Asylwesen	257'362.08	305'223.50	184'700	180'000	208'440.37	174'941.10
	Nettoaufwand				4'700		33'499.27
	Nettoertrag	47'861.42					
5730	Asylwesen	257'362.08	305'223.50	184'700	180'000	208'440.37	174'941.10
	Nettoaufwand				4'700		33'499.27
	Nettoertrag	47'861.42					
3637.00	Materielle Hilfe anerkannte Flüchtlinge	220'562.00		138'700		162'104.40	
3637.01	Materielle Hilfe Asylbewerber	36'800.08		46'000		46'335.97	
4260.00	Rückerstattungen anerkannte Flüchtlinge		58'101.25		16'000		16'948.95

b) Erfolgsrechnung

		Rechnung 2014		Budget 2014		Rechnung 2012	
		Aufwand	Ertrag	Aufwand	Ertrag	Aufwand	Ertrag
4611.00	Kostenersatz durch Kanton anerkannte Flüchtlinge		206'245.45		122'000		115'536.15
4611.01	Kostenersatz durch Kanton Asylbewerber		40'876.80		42'000		42'456.00
579	Fürsorge, übriges	840'261.44	700.00	817'400		715'548.20	
	Nettoaufwand		839'561.44		817'400		715'548.20
5790	Fürsorge, übriges	840'261.44	700.00	817'400		715'548.20	
	Nettoaufwand		839'561.44		817'400		715'548.20
3010.00	Löhne des Verwaltungs- und Betriebspersonals	8'420.65					
3090.00	Aus- und Weiterbildung des Personals	1'110.00					
3091.00	Personalwerbung	3'619.80					
3100.00	Büromaterial	424.60					
3110.00	Büromöbel und -geräte	640.00					
3130.00	Dienstleistungen Dritter	67.25					
3132.00	Honorare externe Berater, Gutachter, Fachexperten etc.	3'283.50		1'000		3'400.00	
3611.00	Entschädigung an den Kanton (Aussendienst Kanton)	3'910.00		4'900		3'282.80	
3612.00	Beiträge an Regionaler Sozialdienst Zofingenregio	169'695.44		159'800		97'846.00	
3631.00	Restkosten Sonderschulung gem. Betreuungsgesetz	647'541.80		651'000		610'319.40	
3636.00	Beiträge an private Organisationen ohne Erwerbszweck	400.00		700		700.00	
3910.02	Interne Verrechnung Soziallasten	1'148.40					
4270.00	Bussen		700.00				
6	VERKEHR UND NACHRICHTENÜBERMITTLUNG	676'408.82	40'314.68	694'600	41'900	784'672.60	37'118.10
	Nettoaufwand		636'094.14		652'700		747'554.50
61	Strassenverkehr	510'260.57	953.48	511'200	3'000	617'061.90	1'356.90
	Nettoaufwand		509'307.09		508'200		615'705.00
613	Kantonsstrassen, übrige	71'026.60		75'400		48'646.90	731.90
	Nettoaufwand		71'026.60		75'400		47'915.00
6130	Kantonsstrassen, übrige	71'026.60		75'400		48'646.90	731.90
	Nettoaufwand		71'026.60		75'400		47'915.00
3141.01	Unterhalt Strassen / Verkehrswege (Strassenentwässerung)	38'200.00		38'200		38'200.00	
3144.00	Unterhalt Hochbauten					1'446.90	
3631.00	Beiträge an den Kanton	5'418.80		10'000		9'000.00	
3660.10	Planmässige Abschreibungen Investitionsbeiträge allg. Haushalt an den Kanton	27'407.80		27'200			

b) Erfolgsrechnung

		Rechnung 2014		Budget 2014		Rechnung 2012	
		Aufwand	Ertrag	Aufwand	Ertrag	Aufwand	Ertrag
4260.00	Rückerstattungen Dritter						731.90
615	Gemeindestrassen	439'233.97	953.48	435'800	3'000	568'415.00	625.00
	Nettoaufwand		438'280.49		432'800		567'790.00
6150	Gemeindestrassen	439'233.97	953.48	435'800	3'000	568'415.00	625.00
	Nettoaufwand		438'280.49		432'800		567'790.00
3049.00	Übrige Zulagen	3'000.00		3'000		3'000.00	
3101.00	Betriebs-, Verbrauchsmaterial	72'695.85		20'000		24'345.70	
3101.01	Robidog	3'081.25		2'500		3'065.05	
3102.00	Drucksachen, Publikationen	133.30		500		279.10	
3111.00	Anschaffung Signalisationsmaterial			2'000		6'572.15	
3112.00	Anschaffung von Fahnen	11'090.25		10'000			
3120.00	Ver- und Entsorgung	33'739.25		40'500		40'517.00	
3130.00	Dienstleistungen Dritter	3'470.00		3'400		3'400.00	
3132.00	Honorare externe Berater, Gutachter, Fachexperten etc.	12'259.25		15'400		1'344.10	
3141.00	Unterhalt Strassen	62'813.95		72'500		246'968.55	
3141.01	Schneeräumung, Winterdienst	12'614.75		15'000		40'278.80	
3141.02	Unterhalt Strassen / Verkehrswege (Strassenentwässerung)	39'800.00		39'800		39'800.00	
3161.00	Mieten, Benützungskosten Anlagen	2'511.00		1'000		2'302.00	
3192.00	Abgeltung von Rechten (Wegrecht)	30.00		100		30.00	
3300.10	Planmässige Abschreibungen Strassen / Verkehrswege	26'032.55		35'600			
3300.60	Planmässige Abschreibungen Mobilien VV, allgemeiner Haushalt	27'472.45		27'500			
3910.00	Interne Verrechnung von Dienstleistungen	128'490.12		147'000		156'512.55	
4260.00	Rückerstattung Dritter		953.48		3'000		625.00
62	Öffentlicher Verkehr	166'148.25	39'361.20	183'400	38'900	167'610.70	35'761.20
	Nettoaufwand		126'787.05		144'500		131'849.50
621	Bahninfrastruktur	15'518.75	10'018.20	16'100	10'600	10'588.20	10'588.20
	Nettoaufwand		5'500.55		5'500		
6210	Bahninfrastruktur	15'518.75	10'018.20	16'100	10'600	10'588.20	10'588.20
	Nettoaufwand		5'500.55		5'500		
3630.00	Beiträge an den Bund	10'018.20		10'600		10'588.20	
3660.40	Planmässige Abschreibungen Investitionsbeiträge allg. Haushalt an öffentl. Unternehmungen	5'500.55		5'500			

b) Erfolgsrechnung

		Rechnung 2014		Budget 2014		Rechnung 2012	
		Aufwand	Ertrag	Aufwand	Ertrag	Aufwand	Ertrag
4240.00	Benützungsgebühren und Dienstleistungen		10'018.20		10'600		10'588.20
622	Regionalverkehr	124'553.00		141'000		133'984.00	
	Nettoaufwand		124'553.00		141'000		133'984.00
6220	Regionalverkehr	124'553.00		141'000		133'984.00	
	Nettoaufwand		124'553.00		141'000		133'984.00
3631.00	Beiträge an den Kanton (ÖV)	124'553.00		141'000		133'984.00	
629	Öffentlicher Verkehr, übriges	26'076.50	29'343.00	26'300	28'300	23'038.50	25'173.00
	Nettoertrag	3'266.50		2'000		2'134.50	
6290	Öffentlicher Verkehr, übriges	26'076.50	29'343.00	26'300	28'300	23'038.50	25'173.00
	Nettoertrag	3'266.50		2'000		2'134.50	
3133.00	Informatik-Nutzungsaufwand (Tageskarten SBB)	276.50		500		438.50	
3634.00	Ankauf Tageskarten SBB	25'800.00		25'800		22'600.00	
4240.00	Verkauf Tageskarten SBB		29'343.00		28'300		25'173.00
7	UMWELTSCHUTZ UND RAUMORDNUNG	1'824'479.87	1'628'812.50	1'913'000	1'634'000	1'579'067.35	1'410'809.55
	Nettoaufwand		195'667.37		279'000		168'257.80
71	Wasserversorgung	526'051.70	523'133.80	489'700	484'200	510'172.15	505'256.90
	Nettoaufwand		2'917.90		5'500		4'915.25
710	Wasserversorgung	526'051.70	523'133.80	489'700	484'200	510'172.15	505'256.90
	Nettoaufwand		2'917.90		5'500		4'915.25
7100	Wasserversorgung	2'917.90		5'500		4'915.25	
	Nettoaufwand		2'917.90		5'500		4'915.25
3120.00	Ver- und Entsorgung (Wasser öffentliche Brunnen)	2'873.00		5'000		4'702.50	
3143.00	Unterhalt Tiefbauten	44.90		500		212.75	
7101	Wasserwerk [Gemeindebetrieb]	523'133.80	523'133.80	484'200	484'200	505'256.90	505'256.90
3090.00	Aus- und Weiterbildung	370.00		400		370.00	
3100.00	Büromaterial			100			
3101.00	Betriebs- u. Verbrauchsmaterial	2'881.50		8'000		5'658.00	
3111.00	Anschaffung Apparate, Geräte, Maschinen	15'369.50		15'000		14'138.40	
3120.00	Ver- und Entsorgung	24'761.25		30'000		29'463.85	

b) Erfolgsrechnung

		Rechnung 2014		Budget 2014		Rechnung 2012	
		Aufwand	Ertrag	Aufwand	Ertrag	Aufwand	Ertrag
3130.00	Dienstleistungen Dritter	7'695.10		5'400		5'238.85	
3132.00	Honorare externe Berater, Gutachter, Fachexperten etc.	8'905.90		3'500		8'013.90	
3134.00	Versicherungsprämien	2'935.45		2'700		2'640.50	
3137.00	Steuern und Abgaben	253.00		300		253.00	
3143.00	Unterhalt Tiefbauten	45'417.10		70'000		95'644.10	
3158.00	Unterhalt immaterielle Anlagen (Software)	395.00		500		395.00	
3170.00	Reisekosten und Spesen	3'540.00		4'500		3'540.00	
3181.00	Tatsächliche Forderungsverluste	862.25		500		689.45	
3190.00	Schadenersatzleistungen					2'000.00	
3192.00	Abgeltung von Rechten	300.00		200		150.00	
3192.01	Konzessionsgebühren an Kanton Bern	20'244.05		21'800		21'477.50	
3199.00	Übriger Betriebsaufwand (inkl. Vorsteuerkürzung)	3'119.40		2'000		1'565.90	
3300.31	Planmässige Abschreibungen Tiefbauten	106'540.65		109'300			
	spezialfinanzierte Gemeindebetriebe						
3300.91	Planmässige Abschreibungen übr. Sachanlagen					218'427.35	
	spezialfinanzierte Gemeindebetriebe						
3409.01	Vorschussverzinsung / Verpflichtungsverzinsung für EG	40'256.40		42'400		49'871.10	
3612.00	Verwaltungsentschädigung EG	44'500.00		44'500		45'500.00	
3612.01	Interne Verrechnung von Dienstleistungen	340.00		1'000		220.00	
4240.00	Wasserbezugsgebühren inkl. Grundtaxen		405'449.85		407'000		406'161.80
4260.00	Rückerstattungen Dritter		57'483.95		25'000		51'482.75
4612.01	Hydrantenentschädigung		26'200.00		26'200		26'000.00
4631.00	Beiträge vom Kanton AGV Löschfonds		34'000.00		26'000		
9010.00	Ertragsüberschuss Spezialfinanzierung	194'447.25		122'100			
9011.00	Aufwandüberschuss Spezialfinanzierung						21'612.35
72	Abwasserbeseitigung	713'252.75	713'252.75	640'700	640'700	512'011.45	512'011.45
720	Abwasserbeseitigung	713'252.75	713'252.75	640'700	640'700	512'011.45	512'011.45
7201	Abwasserbeseitigung [Gemeindebetrieb]	713'252.75	713'252.75	640'700	640'700	512'011.45	512'011.45
3101.00	Betriebs-, Verbrauchsmaterial			500		428.40	
3102.00	Drucksachen, Publikationen			200		1'119.40	
3120.00	Ver- und Entsorgung	8'538.35		8'500		8'447.55	
3132.00	Honorare externe Berater, Gutachter, Fachexperten etc.			10'000		21'632.60	
3134.00	Sachversicherungsprämien	647.80		700		640.25	
3143.00	Unterhalt Tiefbauten	39'092.25		30'000		24'596.80	
3160.00	Miete und Pacht Liegenschaften	1'000.00		1'000		1'000.00	
3181.00	Tatsächliche Forderungsverluste	1'255.20		500		716.45	
3192.00	Abgeltung von Rechten			200		200.00	
3199.00	Übriger Betriebsaufwand (inkl. Vorsteuerkürzung)	5'677.95		5'500		5'591.50	

b) Erfolgsrechnung

		Rechnung 2014		Budget 2014		Rechnung 2012	
		Aufwand	Ertrag	Aufwand	Ertrag	Aufwand	Ertrag
3300.31	Planmässige Abschreibungen Tiefbauten, spezialfinanzierte Gemeindebetriebe	99'386.75		97'500			
3300.91	Planmässige Abschreibungen übrige immaterielle Anlagen, spezialfinanzierte Gemeindebetriebe					43'142.40	
3320.91	Planmässige Abschreibungen übrige immaterielle Anlagen spezialfinanzierte Gemeindebetriebe	15'646.70		15'600			
3409.01	Vorschussverzinsung / Verpflichtungsverzinsung für EG	6'076.45		7'300		5'774.60	
3611.00	Entschädigungen an den Kanton	450.00					
3612.00	Verwaltungsentschädigung EG	35'400.00		35'400		34'100.00	
3612.01	Interne Verrechnung von Dienstleistungen	240.00		500		80.00	
3612.03	Entschädigung an Gemeinden und Gemeindeverbände (ARA Murg)	330'138.00		330'200		312'086.00	
4240.00	Benützungsgebühren und Dienstleistungen		561'084.35		482'000		434'011.45
4240.01	Strassenentwässerung		78'000.00		78'000		78'000.00
4895.00	Entnahmen aus Aufwertungsreserve		74'168.40		80'700		
9010.00	Ertragsüberschuss Spezialfinanzierung	169'703.30		97'100		52'455.50	
73	Abfallwirtschaft	380'756.80	371'295.90	388'800	378'900	401'829.65	392'116.20
	Nettoaufwand		9'460.90		9'900		9'713.45
730	Abfallwirtschaft	380'756.80	371'295.90	388'800	378'900	401'829.65	392'116.20
	Nettoaufwand		9'460.90		9'900		9'713.45
7300	Abfallwirtschaft	9'460.90		9'900		9'713.45	
	Nettoaufwand		9'460.90		9'900		9'713.45
3631.00	Beiträge an den Kanton	5'035.10		5'800		5'652.65	
3632.00	Beiträge an Gemeinden und Gemeindeverbände (Kadaversammelstelle)	3'866.40		4'100		4'060.80	
3910.00	Interne Verrechnung von Dienstleistungen	559.40					
7301	Abfallwirtschaft [Gemeindebetrieb]	371'295.90	371'295.90	378'900	378'900	392'116.20	392'116.20
3101.00	Betriebs-, Verbrauchsmaterial	2'977.05		4'000		567.50	
3102.00	Drucksachen, Publikationen	1'261.00		1'000		1'247.50	
3130.00	Dienstleistungen Dritter	207.10		200		196.15	
3130.01	Hauskehricht, Transport	53'657.35		58'000		54'172.75	
3130.02	Hauskehricht, Verbrennung	84'693.00		86'000		86'853.20	
3130.03	Grüngut, Transport	20'868.50		17'000		16'700.25	
3130.04	Grüngut, Verwertung und Häckseldienst	27'383.00		24'000		23'680.00	
3130.05	Papier/Karton, Transport	4'356.80		4'500		4'242.00	
3130.07	Glas-Recycling	3'768.95		3'700		3'268.00	

b) Erfolgsrechnung

		Rechnung 2014		Budget 2014		Rechnung 2012	
		Aufwand	Ertrag	Aufwand	Ertrag	Aufwand	Ertrag
3130.09	Metalle	63.65		500		58.50	
3130.10	Übrige Abfallarten	4'046.20		5'000		3'864.95	
3134.00	Versicherungsprämien	60.00		100		60.00	
3144.00	Unterhalt Hochbauten	3'411.40					
3151.00	Unterhalt Apparate, Maschinen, Geräte, Fahrzeuge, Werkzeuge	446.45		3'000		105.80	
3181.00	Tatsächliche Forderungsverluste	708.75		1'000		938.70	
3181.09	Eingang abgeschriebener Forderungen	-16.20					
3199.00	Übriger Betriebsaufwand (inkl. Vorsteuerminderung)	554.30		700		-34.10	
3300.41	Planmässige Abschreibungen Hochbauten	5'356.65		5'400			
3300.91	Planmässige Abschreibungen übr. Sachanlagen spezialfinanzierte Gemeindebetriebe					16'009.70	
3409.01	Vorschussverzinsung / Verpflichtungsverzinsung für EG					3'650.20	
3612.00	Verwaltungsentschädigung EG	11'800.00		11'800		10'500.00	
3612.01	Interne Verrechnung von Dienstleistungen	64'200.00		55'000		65'895.00	
3612.03	Ökogeld Schule	7'925.00		8'000		7'740.00	
3612.04	Geschäftsstelle Sonderabfälle aus Haushaltungen (KESA)	1'416.00		1'500		1'424.00	
4240.00	Benützungsgebühren (Kehricht)		311'502.60		315'000		337'183.20
4240.01	Benützungsgebühren (Grüngut)		45'721.70		43'000		40'249.80
4250.00	Verkäufe/Erlöse Papiersammlungen		775.35		800		864.55
4250.01	Verkäufe/Erlöse Altmetalle		931.15		1'200		1'354.05
4260.00	Rückerstattungen Dritter		9'897.50		10'000		9'629.60
4270.00	Abfallbussen						250.00
4409.01	Verpflichtungsverzinsung		637.10		500		
4612.03	Entschädigung von Gemeinden und Gemeindeverbänden (Häckseldienst V'wald)		1'785.00		3'000		2'585.00
4895.00	Entnahmen aus Aufwertungsreserve		45.50		5'400		
9010.00	Ertragsüberschuss Spezialfinanzierung	72'150.95		88'500		90'976.10	
74	Verbauungen	14'738.90		10'600		11'090.50	
	Nettoaufwand		14'738.90		10'600		11'090.50
741	Gewässerverbauungen	14'738.90		10'600		11'090.50	
	Nettoaufwand		14'738.90		10'600		11'090.50
7410	Gewässerverbauungen	14'738.90		10'600		11'090.50	
	Nettoaufwand		14'738.90		10'600		11'090.50
3132.00	Honorare externe Berater, Gutachter, Fachexperten etc.			500		1'620.00	
3611.00	Entschädigungen an den Kanton	14'738.90		10'000		9'470.50	

b) Erfolgsrechnung

		Rechnung 2014		Budget 2014		Rechnung 2012	
		Aufwand	Ertrag	Aufwand	Ertrag	Aufwand	Ertrag
3910.00	Interne Verrechnung von Dienstleistungen			100			
75	Arten- und Landschaftsschutz	7'435.60		9'100		9'305.55	
	Nettoaufwand		7'435.60		9'100		9'305.55
750	Arten- und Landschaftsschutz	7'435.60		9'100		9'305.55	
	Nettoaufwand		7'435.60		9'100		9'305.55
7500	Arten- und Landschaftsschutz	7'435.60		9'100		9'305.55	
	Nettoaufwand		7'435.60		9'100		9'305.55
3636.00	Beiträge an private Organisationen ohne Erwerbszweck	5'571.00		6'100		6'100.00	
3910.00	Interne Verrechnung von Dienstleistungen	1'864.60		3'000		3'205.55	
76	Bekämpfung von Umweltverschmutzung	9'786.00		190'000	129'000	8'553.60	
	Nettoaufwand		9'786.00		61'000		8'553.60
769	Übrige Bekämpfung von Umweltverschmutzung	9'786.00		190'000	129'000	8'553.60	
	Nettoaufwand		9'786.00		61'000		8'553.60
7690	Übrige Bekämpfung von Umweltverschmutzung	9'786.00		190'000	129'000	8'553.60	
	Nettoaufwand		9'786.00		61'000		8'553.60
3132.00	Honorare externe Berater, Gutachter, Fachexperten etc.	9'786.00		4'000		8'553.60	
3140.00	Unterhalt Grundstücke (Sanierung Deponie Brunnrain)			186'000			
4630.00	Beiträge vom Bund (Deponie Brunnrain)				74'000		
4631.00	Beiträge vom Kanton (Deponie Brunnrain)				55'000		
77	Übriger Umweltschutz	134'396.55	21'130.05	144'400	1'200	115'426.40	1'425.00
	Nettoaufwand		113'266.50		143'200		114'001.40
771	Friedhof und Bestattung	134'396.55	21'130.05	144'400	1'200	115'426.40	1'425.00
	Nettoaufwand		113'266.50		143'200		114'001.40
7710	Friedhof und Bestattung	134'396.55	21'130.05	144'400	1'200	115'426.40	1'425.00
	Nettoaufwand		113'266.50		143'200		114'001.40
3101.00	Betriebs-, Verbrauchsmaterial	10'101.40		1'500		2'920.45	
3102.00	Drucksachen, Publikationen	494.55		300		565.85	
3111.00	Maschinen, Geräte und Fahrzeuge	1'382.40		3'000			
3120.00	Ver- und Entsorgung	4'710.05		5'800		5'771.75	

b) Erfolgsrechnung

		Rechnung 2014		Budget 2014		Rechnung 2012	
		Aufwand	Ertrag	Aufwand	Ertrag	Aufwand	Ertrag
3130.01	Dienstleistungen Dritter Grabunterhalt	31'541.05		34'000		38'337.95	
3132.00	Honorare externe Berater, Gutachter, Fachexperten etc.					1'591.80	
3134.00	Sachversicherungsprämien	375.50		400		390.15	
3143.00	Unterhalt Tiefbauten	11'966.45		21'000		17'206.80	
3144.00	Unterhalt Hochbauten	18'992.75		22'000			
3151.00	Unterhalt Apparate, Maschinen, Geräte, Fahrzeuge, Werkzeuge			500			
3300.30	Planmässige Abschreibungen Tiefbauten, allgemeiner Haushalt	1'461.85		1'500			
3300.40	Planmässige Abschreibungen Hochbauten, allgemeiner Haushalt	2'673.60		2'700			
3632.00	Beiträge an Gemeinden und Gemeindeverbände (Ref. Kirchgemeinde)	1'700.00		1'700		1'700.00	
3910.00	Interne Verrechnung von Dienstleistungen	48'996.95		50'000		46'941.65	
4240.00	Benützungsgebühren und Dienstleistungen		20'950.00		1'000		875.00
4260.00	Rückerstattungen Dritter		180.05		200		550.00
79	Raumordnung	38'061.57		39'700		10'678.05	
	Nettoaufwand		38'061.57		39'700		10'678.05
790	Raumordnung	38'061.57		39'700		10'678.05	
	Nettoaufwand		38'061.57		39'700		10'678.05
7900	Raumordnung	38'061.57		39'700		10'678.05	
	Nettoaufwand		38'061.57		39'700		10'678.05
3102.00	Drucksachen, Publikationen			500		309.55	
3132.00	Honorare externe Berater, Gutachter, Fachexperten etc.	29'000.00		30'000		862.50	
3612.00	Beitrag an Regionalplanung Zofingenregio	9'061.57		9'200		9'506.00	
8	VOLKSWIRTSCHAFT	2'897'514.32	3'067'574.80	2'929'100	3'092'500	2'837'860.25	2'991'202.85
	Nettoertrag	170'060.48		163'400		153'342.60	
81	Landwirtschaft	8'186.90	512.00	9'800	1'000	9'614.90	1'596.10
	Nettoaufwand		7'674.90		8'800		8'018.80
812	Strukturverbesserungen			100		40.00	
	Nettoaufwand				100		40.00

b) Erfolgsrechnung

		Rechnung 2014		Budget 2014		Rechnung 2012	
		Aufwand	Ertrag	Aufwand	Ertrag	Aufwand	Ertrag
8120	Strukturverbesserungen			100		40.00	
	Nettoaufwand				100		40.00
3636.00	Beiträge an private Organisationen ohne Erwerbszweck			100		40.00	
814	Produktionsverbesserungen Pflanzen	8'186.90	512.00	9'700	1'000	9'574.90	1'596.10
	Nettoaufwand		7'674.90		8'700		7'978.80
8140	Produktionsverbesserungen Pflanzen	8'186.90	512.00	9'700	1'000	9'574.90	1'596.10
	Nettoaufwand		7'674.90		8'700		7'978.80
3010.00	Löhne des Verwaltungs- und Betriebspersonals	3'549.45		4'000		3'488.15	
3130.00	Dienstleistungen Dritter Ackerbaustelle	90.00					
3170.00	Reisekosten und Spesen	581.10		500		330.40	
3637.00	Beiträge an private Haushalte (Bienenzüchter)	2'500.00		1'800		1'740.00	
3910.00	Interne Verrechnung von Dienstleistungen	1'160.15		3'000		3'715.50	
3910.02	Interne Verrechnung Soziallasten	306.20		400		300.85	
4631.00	Beiträge des Kantons		512.00		1'000		1'596.10
82	Forstwirtschaft	15'000.00		15'000		21'720.00	
	Nettoaufwand		15'000.00		15'000		21'720.00
820	Forstwirtschaft	15'000.00		15'000		21'720.00	
	Nettoaufwand		15'000.00		15'000		21'720.00
8200	Waldbewirtschaftung	15'000.00		15'000		21'720.00	
	Nettoaufwand		15'000.00		15'000		21'720.00
3632.00	Beitrag an OBG Murgenthal	15'000.00		15'000		21'720.00	
85	Industrie, Gewerbe, Handel	2'664.62		8'200		15'318.60	
	Nettoaufwand		2'664.62		8'200		15'318.60
850	Industrie, Gewerbe, Handel	2'664.62		8'200		15'318.60	
	Nettoaufwand		2'664.62		8'200		15'318.60
8500	Industrie, Gewerbe, Handel	2'664.62		8'200		15'318.60	
	Nettoaufwand		2'664.62		8'200		15'318.60
3160.00	Miet- und Pacht Liegenschaften	453.60		500		453.60	
3612.00	Regionsmarketing Zofingenregio	511.02		7'700		14'865.00	

b) Erfolgsrechnung

		Rechnung 2014		Budget 2014		Rechnung 2012	
		Aufwand	Ertrag	Aufwand	Ertrag	Aufwand	Ertrag
3635.00	Beiträge an private Unternehmungen (Gewerbeausstellung)	1'700.00					
87	Brennstoffe und Energie	2'871'662.80	3'067'062.80	2'896'100	3'091'500	2'791'206.75	2'989'606.75
	Nettoertrag	195'400.00		195'400		198'400.00	
871	Elektrizität	2'871'662.80	3'067'062.80	2'896'100	3'091'500	2'791'206.75	2'989'606.75
	Nettoertrag	195'400.00		195'400		198'400.00	
8710	Elektrizität		195'400.00		195'400		198'400.00
	Nettoertrag	195'400.00		195'400		198'400.00	
4120.00	Konzessionsgebühren Elektrizitätsversorgung Murgenthal		195'400.00		195'400		198'400.00
8711	Elektrizitätswerk - Elektrizitätsnetz [Gemeindebetrieb]	1'710'476.00	1'710'476.00	1'680'400	1'680'400	1'450'562.65	1'450'562.65
3000.00	Löhne, Tag- und Sitzungsgelder an Behörden und Kommissionen			1'700		1'589.50	
3010.00	Löhne des Verwaltungs- und Betriebspersonals	121'025.00		118'100		101'610.25	
3049.00	Übrige Zulagen (Schutzkleidung)	811.30					
3090.00	Aus- und Weiterbildung des Personals	3'789.00		1'700		833.00	
3091.00	Personalwerbung	1'678.05		4'200			
3099.00	Übriger Personalaufwand	340.00					
3100.00	Büromaterial	653.30		400		401.40	
3101.00	Betriebs-, Verbrauchsmaterial	5'868.70		20'000		4'609.70	
3101.10	Netznutzungsentgelt Vorlieferanten/Onyx BKW	353'054.10		376'400		345'891.55	
3101.11	Swissgrid Systemdienstleistungen	87'416.70		92'900		64'864.60	
3101.12	Swissgrid Kostendeckende Einspeisevergütung (KEV)	81'897.00		87'100		63'454.35	
3102.00	Drucksachen, Publikationen	408.00		800		530.50	
3103.00	Fachliteratur, Zeitschriften	107.80		200		280.80	
3111.00	Maschinen, Geräte und Fahrzeuge	519.90		1'000			
3111.01	Anschaffung Messapparate NE 5 (inkl. Eichung, Montage)			3'000			
3111.02	Anschaffung Messapparate NE 7 (inkl. Eichung, Montage)	22'463.40		20'000		30'571.00	
3111.03	Investitionen NE5, NE6, NE7			1'000			
3130.00	Dienstleistungen Dritter			1'300		1'380.35	
3130.01	Dienstleistungen Dritter (Telefon, Porti)	8'460.39		8'700		10'027.28	
3130.02	Dienstleistungen Dritter (Mitglieder- und Verbandsbeiträge)	4'588.15		4'800		4'833.50	
3132.00	Honorare externe Berater, Gutachter, Fachexperten etc.	40'588.65		1'300		12'547.55	

b) Erfolgsrechnung

		Rechnung 2014		Budget 2014		Rechnung 2012	
		Aufwand	Ertrag	Aufwand	Ertrag	Aufwand	Ertrag
3134.00	Sachversicherungsprämien	5'080.95		3'600		4'186.50	
3137.00	Steuern und Abgaben (Verkehrsabgaben)	46.20		800		131.80	
3143.01	Unterhalt Diverse (Strassenbeleuchtung)	5'747.40		20'000		40'247.70	
3143.02	Unterhalt NE 6 Trafostationen			5'000		1'991.50	
3143.03	Unterhalt NE 5	13'806.75		8'000			
3143.04	Unterhalt NE 7	48'853.60		50'000		45'872.05	
3151.01	Unterhalt NE 5 (Messapparate)			2'000		3'893.40	
3151.02	Unterhalt NE 7 (Messapparate)	6'770.65		7'000		11'873.75	
3158.00	Unterhalt immaterielle Anlagen (Software)	4'522.40		1'300		4'899.75	
3170.00	Reisekosten und Spesen	11'063.60		9'700		10'183.25	
3181.00	Tatsächliche Forderungsverluste	2'744.10		6'000		6'263.75	
3181.09	Eingang abgeschriebener Forderungen	-288.50					
3192.00	Abgeltung von Rechten (Konzessionsgebühren an EG)	195'400.00		195'400		198'400.00	
3192.01	Abgabe Royalties (Youtility)	19'278.95		16'100			
3300.31	Planmässige Abschreibungen Tiefbauten, spezialfinanzierte Gemeindebetriebe	163'011.70		139'200			
3300.91	Planmässige Abschreibungen übr. Sachanlagen spezialfinanzierte Gemeindebetriebe					49'156.90	
3612.00	Verwaltungsentschädigung EG	71'145.00		71'100		72'250.00	
3612.01	Interne Verrechnung von Dienstleistungen	297.50		400		289.00	
3612.02	Interne Verrechnung Soziallasten	18'137.45		19'000		19'309.30	
4240.00	Netznutzungsentgelt		1'228'457.15		1'216'400		1'111'573.55
4240.01	Swissgrid Systemdienstleistungen		94'405.90		92'900		66'850.50
4240.02	Swissgrid Kostendeckende Einspeisevergütung (KEV)		89'358.70		87'100		65'112.85
4240.03	Konzessionsabgabe an Gemeinde		175'830.30		195'400		198'400.00
4260.00	Rückerstattungen Dritter		1'348.05		1'000		581.00
4290.00	Ertrag Markenentschädigung BKW		3'022.30				
4409.01	Verpflichtungsverzinsung		14'383.75		10'100		8'044.75
4895.00	Entnahmen aus Aufwertungsreserve		103'669.85		77'500		
9010.00	Ertragsüberschuss Spezialfinanzierung	411'188.81		381'200		338'188.67	
8712	Elektrizitätswerk - Stromhandel und Übriges (ohne Elektrizitätsnetz) [Gemeindebetrieb]	1'161'186.80	1'161'186.80	1'215'700	1'215'700	1'340'644.10	1'340'644.10
3000.00	Löhne, Tag- und Sitzungsgelder an Behörden und Kommissionen			300		280.50	
3010.00	Löhne des Verwaltungs- und Betriebspersonals	21'357.35		20'900		17'931.25	
3049.00	Übrige Zulagen (Schutzkleidung)	143.20					
3090.00	Aus- und Weiterbildung des Personals	668.65		300		147.00	
3091.00	Personalwerbung	296.15		800			
3099.00	Übriger Personalaufwand	60.00					
3100.00	Büromaterial	115.30		100		70.85	

b) Erfolgsrechnung

		Rechnung 2014		Budget 2014		Rechnung 2012	
		Aufwand	Ertrag	Aufwand	Ertrag	Aufwand	Ertrag
3101.10	Stromankauf	1'014'067.10		1'127'700		1'237'100.60	
3102.00	Drucksachen, Publikationen	72.00		100		93.60	
3103.00	Fachliteratur, Zeitschriften	19.05		100		49.55	
3130.00	Dienstleistungen Dritter			200		243.60	
3130.01	Dienstleistungen Dritter (Telefon, Porti)	1'493.00		1'500		1'769.50	
3130.02	Dienstleistungen Dritter (Mitglieder- und Verbandsbeiträge)	809.65		800		853.00	
3132.00	Honorare externe Berater, Gutachter, Fachexperten etc.	7'162.70		200		2'055.45	
3134.00	Sachversicherungsprämien	896.65		600		738.80	
3137.00	Steuern und Abgaben (Verkehrsabgaben)	8.15		100		8.35	
3158.00	Unterhalt immaterielle Anlagen (Software)	798.10		200			
3170.00	Reisekosten und Spesen	1'952.40		1'700		1'797.05	
3181.00	Tatsächliche Forderungsverluste	1'427.30		4'000		3'895.70	
3181.09	Eingang abgeschriebener Forderungen	-72.30					
3192.01	Abgabe Royalties (Youtility)	8'262.40		6'900		24'626.85	
3409.01	Vorschussverzinsung	1'437.65		1'100		2'992.65	
3612.00	Verwaltungsentschädigung EG	12'555.00		12'600		12'750.00	
3612.01	Interne Verrechnung von Dienstleistungen	52.50		100		51.00	
3612.02	Interne Verrechnung Soziallasten	3'200.70		3'400		3'407.50	
4240.00	Stromverkauf		1'158'041.20		1'215'700		1'322'127.20
4290.00	Ertrag Markenentschädigung BKW		3'145.60				18'516.90
9010.00	Ertragsüberschuss Spezialfinanzierung	84'404.10		32'000		29'781.30	
9	FINANZEN UND STEUERN	1'220'528.13	8'951'259.26	977'500	9'153'800	1'680'997.55	8'612'340.87
	Nettoertrag	7'730'731.13		8'176'300		6'931'343.32	
91	Steuern	197'588.20	6'645'272.30	72'000	6'673'900	85'929.87	6'726'088.20
	Nettoertrag	6'447'684.10		6'601'900		6'640'158.33	
910	Steuern	197'588.20	6'645'272.30	72'000	6'673'900	85'929.87	6'726'088.20
	Nettoertrag	6'447'684.10		6'601'900		6'640'158.33	
9100	Allgemeine Gemeindesteuern	119'927.20	6'503'168.00	72'000	6'538'900	87'717.77	6'587'793.70
	Nettoertrag	6'383'240.80		6'466'900		6'500'075.93	
3180.00	Wertberichtigungen auf Forderungen	5'708.00					
3181.00	Tatsächliche Forderungsverluste	117'655.45		80'000		96'479.57	
3181.09	Eingang abgeschriebener Forderungen	-3'436.25		-8'000		-8'761.80	
4000.00	Einkommenssteuern natürlicher Personen Rechnungsjahr		4'773'086.21		5'142'500		4'863'966.65
4000.10	Einkommenssteuern natürlicher Personen früherer Jahre		629'942.85		439'400		709'980.15

b) Erfolgsrechnung

		Rechnung 2014		Budget 2014		Rechnung 2012	
		Aufwand	Ertrag	Aufwand	Ertrag	Aufwand	Ertrag
4000.30	Pauschale Steueranrechnung natürlicher Personen (Ertragsminderungskonto)		-1'872.30		-1'000		-920.15
4001.00	Vermögenssteuern natürlicher Personen Rechnungsjahr		464'581.09		497'400		481'639.05
4001.10	Vermögenssteuern natürlicher Personen früherer Jahre		68'770.35		40'600		70'303.55
4002.00	Quellensteuern natürlicher Personen		137'292.15		90'000		82'769.35
4010.00	Gewinn- und Kapitalsteuern juristischer Personen		431'367.65		330'000		380'055.10
9101	Sondersteuern	77'661.00	142'104.30		135'000	-1'787.90	138'294.50
	Nettoertrag	64'443.30		135'000		140'082.40	
3180.00	Wertberichtigungen auf Forderungen	77'661.00					
3181.09	Eingang abgeschriebener Forderungen					-1'787.90	
4000.20	Nachsteuern Einkommenssteuern natürliche Personen		5'309.95		5'000		8'100.25
4022.00	Vermögensgewinnsteuern (Grundstückgewinnsteuern)		74'899.50		80'000		36'444.00
4024.00	Erbschafts- und Schenkungssteuern		30'101.00		20'000		64'116.10
4033.00	Hundetaxen		31'793.85		30'000		29'634.15
93	Finanz- und Lastenausgleich		1'145'799.00		1'145'800		1'044'000.00
	Nettoertrag	1'145'799.00		1'145'800		1'044'000.00	
930	Finanz- und Lastenausgleich		1'145'799.00		1'145'800		1'044'000.00
	Nettoertrag	1'145'799.00		1'145'800		1'044'000.00	
9300	Finanz- und Lastenausgleich		1'145'799.00		1'145'800		1'044'000.00
	Nettoertrag	1'145'799.00		1'145'800		1'044'000.00	
4621.50	Innerkantonaler Finanzausgleich vom Kanton an Gemeinden		906'000.00		906'000		1'044'000.00
4622.70	Ausgleichsbeitrag Spitalfinanzierung		239'799.00		239'800		
96	Vermögens- und Schuldenverwaltung	182'330.00	105'161.09	210'700	90'800	226'071.65	102'888.87
	Nettoaufwand		77'168.91		119'900		123'182.78
961	Zinsen	170'679.55	91'732.09	210'700	89'100	226'071.65	100'296.32
	Nettoaufwand		78'947.46		121'600		125'775.33
9610	Zinsen	170'679.55	91'732.09	210'700	89'100	226'071.65	100'296.32
	Nettoaufwand		78'947.46		121'600		125'775.33
3400.00	Verzinsung laufende Verbindlichkeiten (Kontokorrent)	30'431.80		17'100		24'114.00	
3401.00	Verzinsung kurzfristige Finanzverbindlichkeiten	53'375.00		12'000		4'419.60	

b) Erfolgsrechnung

		Rechnung 2014		Budget 2014		Rechnung 2012	
		Aufwand	Ertrag	Aufwand	Ertrag	Aufwand	Ertrag
3406.00	Verzinsung langfristige Finanzverbindlichkeiten	71'723.50		150'700		171'617.95	
3409.01	Verpflichtungsverzinsung	15'020.85		10'600		8'044.75	
3409.02	Übrige Passivzinsen (Fonds)	128.40		300		333.85	
3499.00	Skonti und Vergütungszinsen			20'000		17'541.50	
4400.00	Zinsen flüssige Mittel		2'194.19		1'200		3'349.42
4401.00	Zinsen Forderungen und Kontokorrente		41'762.65		37'000		34'653.60
4409.01	Vorschussverzinsung		47'770.50		50'800		62'288.55
4420.00	Dividenden (Aktie Onyx)		4.75		100		4.75
963	Liegenschaften des Finanzvermögens	11'650.45	13'429.00		1'700		2'592.55
	Nettoertrag	1'778.55		1'700		2'592.55	
9630	Liegenschaften des Finanzvermögens	11'650.45	13'429.00		1'700		2'592.55
	Nettoertrag	1'778.55		1'700		2'592.55	
3010.00	Löhne des Verwaltungs- und Betriebspersonals	528.30					
3430.00	Baulicher Unterhalt Grundstücke FV	132.40					
3430.40	Baulicher Unterhalt Gebäude FV	4'474.95					
3439.10	Ver- und Entsorgung	5'397.55					
3439.20	Steuern und Abgaben	450.00					
3439.30	Sachversicherungsprämien	667.25					
4430.00	Pacht- und Mietzinse Liegenschaften FV		13'429.00		1'700		2'592.55
97	Rückverteilungen		1'023.75		700		891.15
	Nettoertrag	1'023.75		700		891.15	
971	Rückverteilungen aus CO2-Abgabe		1'023.75		700		891.15
	Nettoertrag	1'023.75		700		891.15	
9710	Rückverteilungen aus CO2-Abgabe		1'023.75		700		891.15
	Nettoertrag	1'023.75		700		891.15	
4699.00	Rückverteilungen CO2-Abgabe		1'023.75		700		891.15
99	Nicht aufgeteilte Posten	840'609.93	1'054'003.12	694'800	1'242'600	1'368'996.03	738'472.65
	Nettoaufwand						630'523.38
	Nettoertrag	213'393.19		547'800			

b) Erfolgsrechnung

		Rechnung 2014		Budget 2014		Rechnung 2012	
		Aufwand	Ertrag	Aufwand	Ertrag	Aufwand	Ertrag
990	Nicht aufgeteilte Posten	688'251.87	688'251.87	694'800	694'800	1'108'490.70	738'472.65
	Nettoaufwand						370'018.05
9901	Bauamt	396'712.52	396'712.52	382'800	382'800	434'813.75	434'813.75
3010.00	Löhne des Verwaltungs- und Betriebspersonals	279'100.47		282'400		279'527.05	
3049.00	Übrige Zulagen (Schutzkleidung)	1'830.55		1'500		1'158.35	
3049.01	Übrige Zulagen (Lohnzuschläge)	1'991.90		3'000		2'828.10	
3100.00	Büromaterial	149.85		200		114.10	
3101.00	Betriebs-, Verbrauchsmaterial	9'668.40		8'300		11'501.75	
3111.00	Anschaffung Apparate, Maschinen, Geräte, Fahrzeuge, Werkzeuge	3'927.30		5'000		45'413.60	
3120.00	Ver- und Entsorgung	4'124.80		11'500		11'573.35	
3130.00	Dienstleistungen Dritter	5'133.60					
3130.01	Telefongebühren	916.05		1'500		1'296.55	
3134.00	Sachversicherungsprämien	10'099.20		10'500		10'097.45	
3137.00	Steuern und Abgaben (Verkehrsabgaben)	2'448.00		2'500		2'376.00	
3144.00	Unterhalt Hochbauten	231.00		1'000		231.00	
3151.00	Unterhalt Apparate, Maschinen, Geräte, Fahrzeuge, Werkzeuge	33'539.10		8'000		22'748.00	
3170.00	Reisekosten und Spesen			500			
3190.00	Schadenersatzleistungen					464.00	
3910.00	Interne Verrechnung von Dienstleistungen	250.00					
3910.02	Interne Verrechnung Soziallasten	43'302.30		46'900		45'484.45	
4260.00	Rückerstattungen Dritter		10'414.25		6'000		37'628.80
4612.01	Interne Verrechnung von Dienstleistungen		64'480.00		57'000		66'535.00
4910.00	Interne Verrechnung von Dienstleistungen		321'818.27		319'800		330'649.95
9905	Allgemeine Personalkosten	291'539.35	291'539.35	312'000	312'000	304'550.05	303'658.90
	Nettoaufwand						891.15
3050.00	Beiträge AHV, IV, EO, ALV, Verwaltungskosten	142'248.50		142'000		138'026.05	
3052.00	Beiträge an Pensionskassen	107'618.50		122'000		121'280.00	
3053.00	Beiträge an Unfallversicherungen	23'704.35		29'000		27'937.70	
3055.00	Beiträge an Krankentaggeldversicherungen	15'968.00		17'000		15'512.55	
3099.00	Übriger Personalaufwand	2'000.00		2'000		1'793.75	
4260.00	Rückerstattungen Dritter		18'405.45		19'000		18'043.65
4612.02	Aufteilung Soziallasten Spezialfinanzierungen		21'338.15		22'400		22'716.80
4910.02	Aufteilung Soziallasten Einwohnergemeinde		251'795.75		270'600		262'898.45

b) Erfolgsrechnung

		Rechnung 2014		Budget 2014		Rechnung 2012	
		Aufwand	Ertrag	Aufwand	Ertrag	Aufwand	Ertrag
9909	Abschreibungen					369'126.90	
	Nettoaufwand						369'126.90
3300.90	Planmässige Abschreibungen übrige Sachanlagen allg. Haushalt					369'126.90	
999	Abschluss	152'358.06	365'751.25		547'800	260'505.33	
	Nettoaufwand						260'505.33
	Nettoertrag	213'393.19		547'800			
9990	Abschluss	152'358.06	365'751.25		547'800	260'505.33	
	Nettoaufwand						260'505.33
	Nettoertrag	213'393.19		547'800			
4895.00	Entnahmen aus Aufwertungsreserve		365'751.25		373'900		
9000.00	Ertragsüberschuss Erfolgsrechnung	152'358.06				260'505.33	
9001.00	Aufwandüberschuss Erfolgsrechnung				173'900		

c) Artengliederung Zusammenzug

		Rechnung 2014		Budget 2014		Rechnung 2012	
		Aufwand	Ertrag	Aufwand	Ertrag	Aufwand	Ertrag
3	Aufwand	14'019'260.62		14'227'100		13'409'794.17	
30	Personalaufwand	2'352'964.17		2'375'700		2'330'469.40	
31	Sach- und übriger Betriebsaufwand	3'979'521.10		4'175'800		4'314'840.50	
33	Abschreibungen Verwaltungsvermögen	1'132'929.10		1'079'000		695'863.25	
34	Finanzaufwand	229'572.20		261'500		288'360.20	
36	Transferaufwand	5'707'239.23		5'701'700		5'143'646.37	
39	Interne Verrechnungen	617'034.82		633'400		636'614.45	
4	Ertrag		15'103'513.09		14'774'100		14'160'088.72
40	Fiskalertrag		6'645'272.30		6'673'900		6'726'088.20
41	Regalien und Konzessionen		196'400.00		196'400		199'400.00
42	Entgelte		4'962'976.18		4'633'700		4'786'247.20
44	Finanzertrag		158'068.44		134'900		150'280.12
45	Entnahmen aus Fonds und Spezialfinanzierungen		54'826.25		2'000		24'738.15
46	Transferertrag		1'925'300.10		1'962'300		1'636'720.60
48	Ausserordentlicher Ertrag		543'635.00		537'500		
49	Interne Verrechnungen		617'034.82		633'400		636'614.45
9	Abschlusskonten	1'084'252.47		720'900	173'900	771'906.90	21'612.35
90	Abschluss Erfolgsrechnung	1'084'252.47		720'900	173'900	771'906.90	21'612.35
	Total Aufwand	15'103'513.09		14'948'000		14'181'701.07	
	Total Ertrag		15'103'513.09		14'948'000		14'181'701.07

d) Erfolgsrechnung Artengliederung

		Rechnung 2014		Budget 2014		Rechnung 2012	
		Aufwand	Ertrag	Aufwand	Ertrag	Aufwand	Ertrag
3	Aufwand	14'019'260.62		14'227'100		13'409'794.17	
30	Personalaufwand	2'352'964.17		2'375'700		2'330'469.40	
300	Behörden und Kommissionen	118'126.25		125'500		109'358.05	
3000	Löhne, Tag- und Sitzungsgelder an Behörden und Kommissionen	118'126.25		125'500		109'358.05	
301	Löhne des Verwaltungs- und Betriebspersonals	1'799'325.67		1'802'800		1'792'400.85	
3010	Löhne des Verwaltungs- und Betriebspersonals	1'799'325.67		1'802'800		1'792'400.85	
302	Löhne der Lehrkräfte	76'317.45		70'000		72'501.40	
3020	Löhne der Lehrkräfte	76'317.45		70'000		72'501.40	
304	Zulagen	13'366.95		16'000		14'890.45	
3049	Übrige Zulagen	13'366.95		16'000		14'890.45	
305	Arbeitgeberbeiträge	289'539.35		310'000		302'756.30	
3050	AG-Beiträge AHV, IV, EO, ALV, Verwaltungskosten	142'248.50		142'000		138'026.05	
3052	AG-Beiträge an Pensionskassen	107'618.50		122'000		121'280.00	
3053	AG-Beiträge an Unfallversicherungen	23'704.35		29'000		27'937.70	
3055	AG-Beiträge an Krankentaggeldversicherungen	15'968.00		17'000		15'512.55	
309	Übriger Personalaufwand	56'288.50		51'400		38'562.35	
3090	Aus- und Weiterbildung des Personals	39'439.45		29'100		21'785.50	
3091	Personalwerbung	6'317.20		5'500		676.85	
3099	Übriger Personalaufwand	10'531.85		16'800		16'100.00	
31	Sach- und übriger Betriebsaufwand	3'979'521.10		4'175'800		4'314'840.50	
310	Material- und Warenaufwand	1'808'860.95		1'908'900		1'897'814.65	
3100	Büromaterial	13'376.55		13'100		11'247.45	
3101	Betriebs-, Verbrauchsmaterial	1'691'696.55		1'786'700		1'793'615.70	
3102	Drucksachen, Publikationen	18'987.05		14'900		15'894.55	
3103	Fachliteratur, Zeitschriften	5'437.20		8'700		5'136.45	
3104	Lehrmittel	78'845.35		84'300		71'275.10	
3106	Medizinisches Material	518.25		1'200		645.40	

d) Erfolgsrechnung Artengliederung

		Rechnung 2014		Budget 2014		Rechnung 2012	
		Aufwand	Ertrag	Aufwand	Ertrag	Aufwand	Ertrag
311	Nicht aktivierbare Anlagen	117'667.05		130'800		177'346.60	
3110	Büromöbel und -geräte, Schulmobiliar	7'310.25		13'500		15'595.45	
3111	Maschinen, Geräte und Fahrzeuge	73'109.00		84'000		134'145.90	
3112	Kleider, Wäsche, Vorhänge	28'022.15		21'600		13'304.95	
3113	Hardware	8'088.55		10'700		6'377.40	
3118	Immateriellen Anlagen	1'137.10		1'000		7'922.90	
312	Ver- und Entsorgung Liegenschaften VV	230'434.60		263'500		274'735.25	
3120	Ver- und Entsorgung Liegenschaften VV	230'434.60		263'500		274'735.25	
313	Dienstleistungen und Honorare	734'930.64		697'800		652'342.32	
3130	Dienstleistungen Dritter	522'888.74		517'000		498'263.77	
3132	Honorare externe Berater, Gutachter, Fachexperten etc.	131'853.45		98'400		75'891.90	
3133	Informatik-Nutzungsaufwand	832.20		500		438.50	
3134	Sachversicherungsprämien	67'017.35		69'600		68'339.35	
3136	Honorare privatärztlicher Tätigkeit	8'812.30		7'500		5'658.05	
3137	Steuern und Abgaben	3'526.60		4'800		3'750.75	
314	Baulicher und betrieblicher Unterhalt	431'420.20		667'300		767'061.75	
3140	Unterhalt Grundstücken			186'000			
3141	Unterhalt Strassen / Verkehrswege	153'428.70		165'500		365'247.35	
3143	Unterhalt Tiefbauten	174'835.75		205'800		227'103.65	
3144	Unterhalt Hochbauten	103'155.75		110'000		174'710.75	
315	Unterhalt Mobilien und immaterielle Anlagen	107'234.76		75'400		96'378.25	
3150	Unterhalt Büromöbel und -geräte, Schulmobiliar			1'000			
3151	Unterhalt Apparate, Maschinen, Geräte, Fahrzeuge, Werkzeuge	69'084.05		38'900		59'993.80	
3153	Informatik-Unterhalt (Hardware)			2'000		271.10	
3158	Unterhalt immaterielle Anlagen	38'150.71		33'500		36'113.35	
316	Mieten, Leasing, Pachten, Benützungsgebühren	27'807.60		29'800		29'735.15	
3160	Miete und Pacht Liegenschaften	1'513.60		1'600		1'513.60	
3161	Mieten, Benützungskosten Anlagen	26'294.00		28'200		28'221.55	
317	Spesenentschädigungen	60'231.75		65'500		63'038.10	
3170	Reisekosten und Spesen	45'231.85		46'300		44'633.80	
3171	Exkursionen, Schulreisen und Lager	14'999.90		19'200		18'404.30	

d) Erfolgsrechnung Artengliederung

		Rechnung 2014		Budget 2014		Rechnung 2012	
		Aufwand	Ertrag	Aufwand	Ertrag	Aufwand	Ertrag
318	Wertberichtigungen auf Forderungen	206'127.95		85'400		99'539.22	
3180	Wertberichtigungen auf Forderungen	83'369.00					
3181	Tatsächliche Forderungsverluste	122'758.95		85'400		99'539.22	
319	Verschiedener Betriebsaufwand	254'805.60		251'400		256'849.21	
3190	Schadenersatzleistungen					2'464.00	
3192	Abgeltung von Rechten	245'431.40		243'100		247'250.35	
3199	Übriger Betriebsaufwand	9'374.20		8'300		7'134.86	
33	Abschreibungen Verwaltungsvermögen	1'132'929.10		1'079'000		695'863.25	
330	Abschreibungen Sachanlagen VV	1'117'282.40		1'063'400		695'863.25	
3300	Planmässige Abschreibungen Sachanlagen	1'117'282.40		1'063'400		695'863.25	
332	Abschreibungen Immaterielle Anlagen	15'646.70		15'600			
3320	Planmässige Abschreibungen immaterielle Anlagen	15'646.70		15'600			
34	Finanzaufwand	229'572.20		261'500		288'360.20	
340	Zinsaufwand	218'450.05		241'500		270'818.70	
3400	Verzinsung laufende Verbindlichkeiten	30'431.80		17'100		24'114.00	
3401	Verzinsung kurzfristige Finanzverbindlichkeiten	53'375.00		12'000		4'419.60	
3406	Verzinsung langfristige Finanzverbindlichkeiten	71'723.50		150'700		171'617.95	
3409	Übrige Passivzinsen	62'919.75		61'700		70'667.15	
343	Liegenschaftenaufwand Finanzvermögen	11'122.15					
3430	Baulicher Unterhalt Liegenschaften FV	4'607.35					
3439	Übriger Liegenschaftsaufwand FV	6'514.80					
349	Verschiedener Finanzaufwand			20'000		17'541.50	
3499	Übriger Finanzaufwand			20'000		17'541.50	
36	Transferaufwand	5'707'239.23		5'701'700		5'143'646.37	
360	Ertragsanteile an Dritte	26'375.00		19'000		19'676.55	
3601	Ertragsanteile an den Kanton	26'375.00		19'000		19'676.55	
361	Entschädigungen an Gemeinwesen	2'005'428.15		1'924'600		1'686'148.05	
3611	Entschädigungen an den Kanton	58'084.40		56'200		53'198.30	

d) Erfolgsrechnung Artengliederung

		Rechnung 2014		Budget 2014		Rechnung 2012	
		Aufwand	Ertrag	Aufwand	Ertrag	Aufwand	Ertrag
3612	Entschädigungen an Gemeinden und Gemeindeverbände	1'914'053.75		1'838'700		1'612'420.80	
3614	Entschädigungen an öffentliche Unternehmungen	33'290.00		29'700		20'528.95	
363	Beiträge an Gemeinwesen und Dritte	3'626'083.28		3'709'000		3'437'821.77	
3630	Beiträge an den Bund	10'018.20		10'600		10'588.20	
3631	Beiträge an den Kanton	1'873'085.70		2'167'400		2'063'723.85	
3632	Beiträge an Gemeinden und Gemeindeverbände	554'871.40		597'800		362'896.05	
3634	Beiträge an öffentliche Unternehmungen	130'250.00		140'800		135'866.70	
3635	Beiträge an private Unternehmungen	1'700.00					
3636	Beiträge an private Organisationen ohne Erwerbszweck	36'324.00		39'200		44'758.00	
3637	Beiträge an private Haushalte	1'019'833.98		753'200		819'988.97	
366	Abschreibungen Investitionsbeiträge	49'352.80		49'100			
3660	Planmässige Abschreibung Investitionsbeiträge	49'352.80		49'100			
39	Interne Verrechnungen	617'034.82		633'400		636'614.45	
390	Interne Verrechnung von Material- und Warenbezüge	2'000.00		2'000		2'000.00	
3900	Interne Verrechnung von Material- und Warenbezügen	2'000.00		2'000		2'000.00	
391	Interne Verrechnung von Dienstleistungen	574'168.22		590'400		593'548.40	
3910	Interne Verrechnung von Dienstleistungen	574'168.22		590'400		593'548.40	
392	Interne Verrechnung von Pacht, Mieten, Benützungskosten	30'000.00		30'000		30'000.00	
3920	Interne Verrechnung von Pacht, Mieten, Benützungskosten	30'000.00		30'000		30'000.00	
393	Interne Verrechnung von Betriebs- und Verwaltungskosten	10'866.60		11'000		11'066.05	
3930	Interne Verrechnung von Betriebs- und Verwaltungskosten	10'866.60		11'000		11'066.05	

d) Erfolgsrechnung Artengliederung

		Rechnung 2014		Budget 2014		Rechnung 2012	
		Aufwand	Ertrag	Aufwand	Ertrag	Aufwand	Ertrag
4	Ertrag		15'103'513.09		14'774'100		14'160'088.72
40	Fiskalertrag		6'645'272.30		6'673'900		6'726'088.20
400	Direkte Steuern natürliche Personen		6'077'110.30		6'213'900		6'215'838.85
4000	Einkommenssteuern natürliche Personen		5'406'466.71		5'585'900		5'581'126.90
4001	Vermögenssteuern natürliche Personen		533'351.44		538'000		551'942.60
4002	Quellensteuern natürliche Personen		137'292.15		90'000		82'769.35
401	Direkte Steuern juristische Personen		431'367.65		330'000		380'055.10
4010	Gewinn- und Kapitalsteuern juristische Personen		431'367.65		330'000		380'055.10
402	Übrige Direkte Steuern		105'000.50		100'000		100'560.10
4022	Vermögensgewinnsteuern		74'899.50		80'000		36'444.00
4024	Erbschafts- und Schenkungssteuern		30'101.00		20'000		64'116.10
403	Besitz- und Aufwandsteuern		31'793.85		30'000		29'634.15
4033	Hundetaxen		31'793.85		30'000		29'634.15
41	Regalien und Konzessionen		196'400.00		196'400		199'400.00
412	Konzessionen		196'400.00		196'400		199'400.00
4120	Konzessionen		196'400.00		196'400		199'400.00
42	Entgelte		4'962'976.18		4'633'700		4'786'247.20
420	Ersatzabgaben		60'432.90		62'000		61'078.40
4200	Ersatzabgaben		60'432.90		62'000		61'078.40
421	Gebühren für Amtshandlungen		121'824.40		73'000		99'602.30
4210	Gebühren für Amtshandlungen		121'824.40		73'000		99'602.30
423	Schul- und Kursgelder		54'492.50		48'000		52'571.00
4230	Schulgelder		6'136.00				4'181.00
4231	Kursgelder		48'356.50		48'000		48'390.00
424	Benützungsgebühren und Dienstleistungen		4'210'058.35		4'173'600		4'097'663.00
4240	Benützungsgebühren und Dienstleistungen		4'210'058.35		4'173'600		4'097'663.00

d) Erfolgsrechnung Artengliederung

		Rechnung 2014		Budget 2014		Rechnung 2012	
		Aufwand	Ertrag	Aufwand	Ertrag	Aufwand	Ertrag
425	Erlös aus Verkäufen		2'556.50		2'100		8'898.60
4250	Verkäufe		2'556.50		2'100		8'898.60
426	Rückerstattungen		486'161.33		252'800		421'936.50
4260	Rückerstattungen Dritter		486'161.33		252'800		421'936.50
427	Bussen		21'282.30		22'200		25'980.50
4270	Bussen		21'282.30		22'200		25'980.50
429	Übrige Entgelte		6'167.90				18'516.90
4290	Übrige Entgelte		6'167.90				18'516.90
44	Finanzertrag		158'068.44		134'900		150'280.12
440	Zinsertrag		106'748.19		99'600		108'336.32
4400	Zinsen flüssige Mittel		2'194.19		1'200		3'349.42
4401	Zinsen Forderungen und Kontokorrente		41'762.65		37'000		34'653.60
4409	Übrige Zinsen von Finanzvermögen		62'791.35		61'400		70'333.30
442	Beteiligungsertrag FV		4.75		100		4.75
4420	Dividenden		4.75		100		4.75
443	Liegenschaftenertrag FV		13'429.00		1'700		2'592.55
4430	Pacht- und Mietzinse Liegenschaften FV		13'429.00		1'700		2'592.55
447	Liegenschaftenertrag VV		37'886.50		33'500		39'346.50
4470	Pacht- und Mietzinse Liegenschaften VV		28'486.50		29'200		35'176.50
4472	Vergütung für Benützungen Liegenschaften VV		9'400.00		4'300		4'170.00
45	Entnahmen aus Fonds und Spezialfinanzierungen		54'826.25		2'000		24'738.15
450	Entnahmen aus Fonds und Spezialfinanzierungen im Fremdkapital		54'826.25		2'000		24'738.15
4501	Entnahmen aus Fonds des FK		54'826.25		2'000		24'738.15
46	Transferertrag		1'925'300.10		1'962'300		1'636'720.60
461	Entschädigungen von Gemeinwesen		692'878.05		584'300		549'701.60
4611	Entschädigungen vom Kanton		354'647.75		244'400		192'931.30

d) Erfolgsrechnung Artengliederung

		Rechnung 2014		Budget 2014		Rechnung 2012	
		Aufwand	Ertrag	Aufwand	Ertrag	Aufwand	Ertrag
4612	Entschädigungen von Gemeinden und Gemeindeverbänden		338'230.30		339'900		356'770.30
462	Finanz- und Lastenausgleich		1'145'799.00		1'145'800		1'044'000.00
4621	Finanz- und Lastenausgleich vom Kanton		906'000.00		906'000		1'044'000.00
4622	Ausgleichsbeitrag Spitalfinanzierung		239'799.00		239'800		
463	Beiträge von Gemeinwesen und Dritten		85'599.30		231'500		42'127.85
4630	Beiträge vom Bund		3'500.00		77'500		3'500.00
4631	Beiträge vom Kanton		80'778.00		149'000		32'552.10
4632	Beiträge von Gemeinden und Gemeindeverbänden		1'321.30		5'000		6'075.75
469	Verschiedener Transferertrag		1'023.75		700		891.15
4699	Rückverteilungen		1'023.75		700		891.15
48	Ausserordentlicher Ertrag		543'635.00		537'500		
489	Entnahmen aus dem Eigenkapital		543'635.00		537'500		
4895	Entnahmen aus Aufwertungsreserve		543'635.00		537'500		
49	Interne Verrechnungen		617'034.82		633'400		636'614.45
490	Interne Verrechnung von Material- und Warenbezüge		2'000.00		2'000		2'000.00
4900	Interne Verrechnung von Material- und Warenbezügen		2'000.00		2'000		2'000.00
491	Interne Verrechnung von Dienstleistungen		574'168.22		590'400		593'548.40
4910	Interne Verrechnung von Dienstleistungen		574'168.22		590'400		593'548.40
492	Interne Verrechnung von Pacht, Mieten, Benützungskosten		30'000.00		30'000		30'000.00
4920	Interne Verrechnung von Pacht, Mieten, Benützungskosten		30'000.00		30'000		30'000.00
493	Interne Verrechnung von Betriebs- und Verwaltungskosten		10'866.60		11'000		11'066.05
4930	Interne Verrechnung von Betriebs- und Verwaltungskosten		10'866.60		11'000		11'066.05

d) Erfolgsrechnung Artengliederung

		Rechnung 2014		Budget 2014		Rechnung 2012	
		Aufwand	Ertrag	Aufwand	Ertrag	Aufwand	Ertrag
9	Abschlusskonten	1'084'252.47		720'900	173'900	771'906.90	21'612.35
90	Abschluss Erfolgsrechnung	1'084'252.47		720'900	173'900	771'906.90	21'612.35
900	Abschluss allgemeiner Haushalt	152'358.06			173'900	260'505.33	
9000	Ertragsüberschuss Erfolgsrechnung	152'358.06				260'505.33	
9001	Aufwandüberschuss Erfolgsrechnung				173'900		
901	Abschluss Spezialfinanzierungen	931'894.41		720'900		511'401.57	21'612.35
9010	Abschluss Spezialfinanzierungen im EK, Ertragsüberschuss	931'894.41		720'900		511'401.57	
9011	Abschluss Spezialfinanzierungen im EK, Aufwandüberschuss						21'612.35
	Total Aufwand	15'103'513.09		14'948'000		14'181'701.07	
	Total Ertrag		15'103'513.09		14'948'000		14'181'701.07

a) Zusammenzug		Rechnung 2014		Budget 2014		Rechnung 2012	
		Ausgaben	Einnahmen	Ausgaben	Einnahmen	Ausgaben	Einnahmen
0	ALLGEMEINE VERWALTUNG	144'632.10	0.00	0	0	0.00	0.00
2	BILDUNG	2'157'416.25	0.00	1'500'000	0	52'884.60	589'950.00
6	VERKEHR UND NACHRICHTENÜBERMITTLUNG	114'576.15	0.00	399'000	40'000	624'684.10	152'982.60
7	UMWELTSCHUTZ UND RAUMORDNUNG	512'137.05	483'168.65	741'000	115'000	652'913.70	477'816.95
8	VOLKSWIRTSCHAFT	257'378.45	40'280.00	200'000	5'000	281'397.30	2'140.00
9	FINANZEN UND STEUERN	523'448.65	3'186'140.00	160'000	2'840'000	1'222'889.55	1'611'879.70
	Total Investitionsausgaben	3'709'588.65		3'000'000		2'834'769.25	
	Total Investitionseinnahmen		3'709'588.65		3'000'000		2'834'769.25

b) Investitionsrechnung

		Rechnung 2014		Budget 2014		Rechnung 2012	
		Ausgaben	Einnahmen	Ausgaben	Einnahmen	Ausgaben	Einnahmen
0	ALLGEMEINE VERWALTUNG	144'632.10					
02	Allgemeine Dienste	144'632.10					
022	Allgemeine Dienste, übrige	2'703.85					
0220	Allgemeine Dienste, übrige	2'703.85					
5060.00	Erneuerung und Ausbau Computeranlage Gemeindeverwaltung\ GV 14.06.13 Fr. 180'000.--	2'703.85					
029	Verwaltungsliegenschaften, übriges	141'928.25					
0290	Verwaltungsliegenschaften, übriges	141'928.25					
5040.00	Ausbau 2. Obergeschoss im Gemeindehaus\ GV 23.05.14 Fr. 208'000.--	141'928.25					
2	BILDUNG	2'157'416.25		1'500'000		52'884.60	589'950.00
21	Obligatorische Schule	2'157'416.25		1'500'000		52'884.60	589'950.00
212	Primarstufe	92'192.05					
2120	Primarstufe	92'192.05					
5060.00	Erneuerung und Ausbau Computeranlage Primarschule\ GV 23.05.14 Fr. 100'000.--	92'192.05					
217	Schulliegenschaften	2'065'224.20		1'500'000		52'884.60	589'950.00
2170	Schulliegenschaften	2'065'224.20		1'500'000		52'884.60	589'950.00
5040.00	Sanierung Schulhaus Friedau\ GV 08.12.95 Fr.50'000 GV 14.05.04 Fr.40'000 GV 19.05.06 Fr.2'500'000					43'460.15	
5040.01	Bau Mehrzweckhalle\ GV 25.02.05 Fr. 5'620'000 + 180'000					9'424.45	
5040.02	Umsetzung Schulraumplanung\ GV 22.02.13 Fr. 3'300'000.--	2'065'224.20		1'500'000			
6310.00	Kantonsbeitrag an Mehrzweckhalle						589'950.00

b) Investitionsrechnung

		Rechnung 2014		Budget 2014		Rechnung 2012	
		Ausgaben	Einnahmen	Ausgaben	Einnahmen	Ausgaben	Einnahmen
6	VERKEHR UND NACHRICHTENÜBERMITTLUNG	114'576.15		399'000	40'000	624'684.10	152'982.60
61	Strassenverkehr	114'576.15		399'000	40'000	624'684.10	152'982.60
613	Kantonsstrassen, übrige			114'000		369'000.00	
6130	Kantonsstrassen, übrige			114'000		369'000.00	
5610.00	Belagsarbeiten an Dorfstrasse Glashütten K 302					369'000.00	
5610.02	Sanierung Brücke über Bahnlinie SBB und Rotkanal Dorfstrasse K 302			114'000			
615	Gemeindestrassen	114'576.15		285'000	40'000	255'684.10	152'982.60
6150	Gemeindestrassen	114'576.15		285'000	40'000	255'684.10	152'982.60
5010.00	Sanierungsbedarf Gemeindestrassen\ GV 23.11.07 Fr. 1'100'000.--	67'672.05		285'000		63'163.00	
5010.01	Erschliessung Fichtenstrasse/Chaletweg\ GV 25.11.11 Fr. 505'000.--	46'904.10				192'521.10	
6370.00	Grundeigentümerbeiträge Erschliessung Fichtenstrasse/Chaletweg				40'000		152'982.60
7	UMWELTSCHUTZ UND RAUMORDNUNG	512'137.05	483'168.65	741'000	115'000	652'913.70	477'816.95
71	Wasserversorgung	202'304.05	64'469.00	170'000	15'000	122'336.40	125'391.00
710	Wasserversorgung	202'304.05	64'469.00	170'000	15'000	122'336.40	125'391.00
7101	Wasserwerk [Gemeindebetrieb]	202'304.05	64'469.00	170'000	15'000	122'336.40	125'391.00
5030.00	Sanierung Wasserleitung Dorfstrasse K302 Glashütten\ GV 24.11.06 Fr. 1'500'000.--					33'305.75	
5030.01	Leitungserneuerungen Chutzweg und Gamperweg\ GV 23.11.07 Fr. 400'000.--	35'272.20		85'000		43'125.60	
5030.02	Erschliessung Fichtenstrasse/Chaletweg\ GV 25.11.11 Fr. 160'000.--	9'061.60				45'905.05	
5030.03	Erneuerung Wasserleitung Blüemlismattweg\ GV 14.06.13 Fr. 140'000.--	39'448.45					
5030.04	Erneuerung Wasserleitung Frohburgweg\ GV 23.05.14 Fr. 210'000.--	118'521.80					
5610.00	Sanierung Brücke über Bahnlinie SBB und Rotkanal Dorfstrasse K 302			85'000			

b) Investitionsrechnung

		Rechnung 2014		Budget 2014		Rechnung 2012	
		Ausgaben	Einnahmen	Ausgaben	Einnahmen	Ausgaben	Einnahmen
6310.00	Kantonsbeitrag Wasserleitung Dorfstrasse K 302 Glashütten						114'691.00
6310.01	Kantonsbeitrag Netzerweiterung Wasser Fichtenstrasse/Chaletweg		15'249.00				
6370.00	Anschlussgebühren Wasser		49'220.00		15'000		10'700.00
72	Abwasserbeseitigung	155'638.30	418'699.65	401'000	100'000	530'577.30	352'425.95
720	Abwasserbeseitigung	155'638.30	418'699.65	401'000	100'000	530'577.30	352'425.95
7201	Abwasserbeseitigung [Gemeindebetrieb]	155'638.30	418'699.65	401'000	100'000	530'577.30	352'425.95
5030.00	Sanierung Kanalisation Dorfstrasse\ GV 24.11.06 Fr. 450'000.--					-14'625.15	
5030.01	Erweiterung Kanalisation Zelgstrasse\ GV 24.11.06 Fr. 400'000.--					138'457.70	
5030.02	Strassenschachterneuerungen Dorfstrasse Glashütten K 302\ GV 24.11.06 Fr. 60'000.--					44'496.95	
5030.03	Erschliessung Fichtenstrasse/Chaletweg\ GV 25.11.11 Fr. 700'000.--	1'047.75				348'747.80	
5030.04	Sanierung Kanalisation Chutzweg\ GV 15.06.12 Fr. 310'000.--	135'646.80		180'000		13'500.00	
5030.06	Erneuerung Kanalisation Friedrichstr./Schlossacker/Fahracker\ GV 14.06.13 Fr. 329'000.--	3'500.00		221'000			
5030.07	Sanierungs-Kanalisationsleitung Balzenwil\ GV 23.05.14 Fr. 2'190'000.--	15'443.75					
6370.00	Anschlussgebühren Abwasser		418'699.65		100'000		67'619.65
6370.01	Grundeigentümerbeiträge Erschliessung Fichtenstrasse/Chaletweg						284'806.30
77	Übriger Umweltschutz	154'194.70		170'000			
771	Friedhof und Bestattung	154'194.70		170'000			
7710	Friedhof und Bestattung	154'194.70		170'000			
5030.00	Gemeinschaftsgrab Friedhof Riken\ GV 14.06.13 Fr. 190'000.--	154'194.70		170'000			

b) Investitionsrechnung

		Rechnung 2014		Budget 2014		Rechnung 2012	
		Ausgaben	Einnahmen	Ausgaben	Einnahmen	Ausgaben	Einnahmen
8	VOLKSWIRTSCHAFT	257'378.45	40'280.00	200'000	5'000	281'397.30	2'140.00
87	Brennstoffe und Energie	257'378.45	40'280.00	200'000	5'000	281'397.30	2'140.00
871	Elektrizität	257'378.45	40'280.00	200'000	5'000	281'397.30	2'140.00
8711	Elektrizitätswerk - Elektrizitätsnetz [Gemeindebetrieb]	257'378.45	40'280.00	200'000	5'000	281'397.30	2'140.00
5030.00	Verkabelung Chutzweg und Gamperweg\ GV 23.11.07 Fr. 680'000.--	96'314.90		200'000		117'944.55	
5030.01	Erschliessung Fichtenstrasse/Chaletweg\ GV 25.11.11 Fr. 435'000.--	25'648.25				163'452.75	
5030.02	Erneuerung Netzkommando-Anlage\ GV 23.11.12 Fr. 136'400.--	11'046.00					
5030.04	Erneuerung Trafostation "Hanro"\ GV 23.05.14 Fr. 156'000.--	124'369.30					
6370.00	Anschlussgebühren Elektrisch		40'280.00		5'000		2'140.00
9	FINANZEN UND STEUERN	523'448.65	3'186'140.00	160'000	2'840'000	1'222'889.55	1'611'879.70
99	Nicht aufgeteilte Posten	523'448.65	3'186'140.00	160'000	2'840'000	1'222'889.55	1'611'879.70
999	Abschluss	523'448.65	3'186'140.00	160'000	2'840'000	1'222'889.55	1'611'879.70
9990	Abschluss	523'448.65	3'186'140.00	160'000	2'840'000	1'222'889.55	1'611'879.70
5900.00	Passivierte Einnahmen allgemeiner Haushalt			40'000		742'932.60	
5900.01	Passivierte Einnahmen Wasserwerk	64'469.00		15'000		125'391.00	
5900.02	Passivierte Einnahmen Abwasserbeseitigung	418'699.65		100'000		352'425.95	
5900.04	Passivierte Einnahmen Elektrizitätswerk	40'280.00		5'000		2'140.00	
6900.00	Aktivierete Ausgaben allgemeiner Haushalt		2'570'819.20		2'069'000		677'568.70
6900.01	Aktivierete Ausgaben Wasserwerk		202'304.05		170'000		122'336.40
6900.02	Aktivierete Ausgaben Abwasserbeseitigung		155'638.30		401'000		530'577.30
6900.04	Aktivierete Ausgaben Elektrizitätswerk		257'378.45		200'000		281'397.30

c) Artengliederung Zusammenzug

		Rechnung 2014		Budget 2014		Rechnung 2012	
		Ausgaben	Einnahmen	Ausgaben	Einnahmen	Ausgaben	Einnahmen
5	Investitionsausgaben	3'709'588.65		3'000'000		2'834'769.25	
50	Sachanlagen	3'186'140.00		2'641'000		1'242'879.70	
56	Investitionsbeiträge			199'000		369'000.00	
59	Übertrag an Bilanz	523'448.65		160'000		1'222'889.55	
6	Investitionseinnahmen		3'709'588.65		3'000'000		2'834'769.25
63	Investitionsbeiträge		523'448.65		160'000		1'222'889.55
69	Übertrag an Bilanz		3'186'140.00		2'840'000		1'611'879.70
	Total Investitionsausgaben	3'709'588.65		3'000'000		2'834'769.25	
	Total Investitionseinnahmen		3'709'588.65		3'000'000		2'834'769.25

d) Investitionsrechnung Artengliederung

		Rechnung 2014		Budget 2014		Rechnung 2012	
		Ausgaben	Einnahmen	Ausgaben	Einnahmen	Ausgaben	Einnahmen
5	Investitionsausgaben	3'709'588.65		3'000'000		2'834'769.25	
50	Sachanlagen	3'186'140.00		2'641'000		1'242'879.70	
501	Strassen / Verkehrswege	114'576.15		285'000		255'684.10	
5010	Strassen / Verkehrswege	114'576.15		285'000		255'684.10	
503	Tiefbauten	769'515.50		856'000		934'311.00	
5030	Tiefbauten	769'515.50		856'000		934'311.00	
504	Hochbauten	2'207'152.45		1'500'000		52'884.60	
5040	Hochbauten	2'207'152.45		1'500'000		52'884.60	
506	Mobilien	94'895.90					
5060	Mobilien	94'895.90					
56	Investitionsbeiträge			199'000		369'000.00	
561	Investitionsbeiträge an den Kanton			199'000		369'000.00	
5610	Investitionsbeiträge an den Kanton			199'000		369'000.00	
59	Übertrag an Bilanz	523'448.65		160'000		1'222'889.55	
590	Passivierungen	523'448.65		160'000		1'222'889.55	
5900	Passivierte Einnahmen	523'448.65		160'000		1'222'889.55	

d) Investitionsrechnung Artengliederung

		Rechnung 2014		Budget 2014		Rechnung 2012	
		Ausgaben	Einnahmen	Ausgaben	Einnahmen	Ausgaben	Einnahmen
6	Investitionseinnahmen		3'709'588.65		3'000'000		2'834'769.25
63	Investitionsbeiträge		523'448.65		160'000		1'222'889.55
631	Investitionsbeiträge vom Kanton		15'249.00				704'641.00
6310	Investitionsbeiträge vom Kanton		15'249.00				704'641.00
637	Investitionsbeiträge von privaten Haushalten		508'199.65		160'000		518'248.55
6370	Investitionsbeiträge von privaten Haushalten		508'199.65		160'000		518'248.55
69	Übertrag an Bilanz		3'186'140.00		2'840'000		1'611'879.70
690	Aktivierungen		3'186'140.00		2'840'000		1'611'879.70
6900	Aktivierte Ausgaben		3'186'140.00		2'840'000		1'611'879.70
	Total Investitionsausgaben	3'709'588.65		3'000'000		2'834'769.25	
	Total Investitionseinnahmen		3'709'588.65		3'000'000		2'834'769.25

a) Bilanz Zusammenzug		Bestand am 01.01.2014	Zuwachs	Veränderungen Abgang	Bestand am 31.12.2014
1	Aktiven	15'109'495.06	168'283'138.49	124'548'791.06	58'843'842.49
10	Finanzvermögen	6'692'496.06	62'836'494.02	59'164'946.25	10'364'043.83
100	Flüssige Mittel und kurzfristige Geldanlagen	751'110.74	23'618'405.40	23'077'710.47	1'291'805.67
101	Forderungen	4'727'105.57	34'800'267.00	35'482'016.68	4'045'355.89
104	Aktive Rechnungsabgrenzungen	547'963.35	716'034.02	548'348.60	715'648.77
106	Vorräte		157'163.00	19'220.50	137'942.50
107	Finanzanlagen	1.00			1.00
108	Sachanlagen FV	666'315.40	3'544'624.60	37'650.00	4'173'290.00
14	Verwaltungsvermögen	8'416'999.00	105'446'644.47	65'383'844.81	48'479'798.66
140	Sachanlagen VV	3'022'623.60	58'164'185.81	14'491'535.90	46'695'273.51
142	Immaterielle Anlagen		156'466.85	140'820.20	15'646.65
145	Beteiligungen, Grundkapitalien	27'451.00	3'659.00		31'110.00
146	Investitionsbeiträge	456'000.00	1'864'385.90	582'617.40	1'737'768.50
149	Abzuschreibendes VV	4'910'924.40	45'257'946.91	50'168'871.31	
2	Passiven	15'109'495.06	86'998'909.85	43'264'562.42	58'843'842.49
20	Fremdkapital	11'447'380.47	42'024'787.62	40'424'370.92	13'047'797.17
200	Laufende Verbindlichkeiten	3'803'211.37	28'657'606.42	29'356'420.87	3'104'396.92
201	Kurzfristige Finanzverbindlichkeiten	3'500'000.00	8'000'000.00	8'000'000.00	3'500'000.00
204	Passive Rechnungsabgrenzungen	463'251.85	259'282.45	483'968.50	238'565.80
205	Kurzfristige Rückstellungen		99'699.10	29'155.30	70'543.80
206	Langfristige Finanzverbindlichkeiten	3'500'000.00	5'008'199.65	2'500'000.00	6'008'199.65
209	Verbindlichkeiten gegenüber Spezialfinanzierungen und Fonds im Fremdkapital	180'917.25		54'826.25	126'091.00
29	Eigenkapital	3'662'114.59	44'974'122.23	2'840'191.50	45'796'045.32
290	Verpflichtungen (+) bzw. Vorschüsse (-) gegenüber Spezialfinanzierungen	1'603'981.53	931'894.41		2'535'875.94
295	Aufwertungsreserve		40'345'245.16	2'840'191.50	37'505'053.66
296	Neubewertungsreserve Finanzvermögen		3'544'624.60		3'544'624.60
299	Bilanzüberschuss/-fehlbetrag	2'058'133.06	152'358.06		2'210'491.12

b) Bilanz		Bestand am 01.01.2014	Zuwachs	Veränderungen Abgang	Bestand am 31.12.2014
1	Aktiven	15'109'495.06	168'283'138.49	124'548'791.06	58'843'842.49
10	Finanzvermögen	6'692'496.06	62'836'494.02	59'164'946.25	10'364'043.83
100	Flüssige Mittel und kurzfristige Geldanlagen	751'110.74	23'618'405.40	23'077'710.47	1'291'805.67
1000	Kasse	10'973.85	296'054.25	298'613.50	8'414.60
10000	Hauptkassen	9'703.60	295'301.70	297'343.25	7'662.05
10000.01	Hauptkasse Abteilung Finanzen	9'703.60	295'301.70	297'343.25	7'662.05
10001	Nebenkassen	1'270.25	752.55	1'270.25	752.55
10001.01	Nebenkasse Abteilung Kanzlei	1'270.25	752.55	1'270.25	752.55
1001	Post	418'563.36	9'227'601.11	9'343'132.29	303'032.18
10010	Post-Geschäftskonten	418'563.36	9'227'601.11	9'343'132.29	303'032.18
10010.01	Postcheck 49-59-2	418'563.36	9'227'601.11	9'343'132.29	303'032.18
1002	Bank	321'573.53	14'094'750.04	13'435'964.68	980'358.89
10020	Bankkontokorrente	321'573.53	13'994'598.39	13'435'964.68	880'207.24
10020.01	Neue Aargauer Bank	320'609.88	13'672'197.79	13'112'673.68	880'133.99
10020.02	UBS AG	963.65	40'000.60	40'891.00	73.25
10021	Weitere Bankkonten		100'151.65		100'151.65
10021.03	Raiffeisenbank Murgenthal		100'151.65		100'151.65
101	Forderungen	4'727'105.57	34'800'267.00	35'482'016.68	4'045'355.89
1010	Forderungen aus Lieferungen und Leistungen gegenüber Dritten	1'195'700.65	4'639'174.45	4'543'392.60	1'291'482.50

b) Bilanz		Bestand am 01.01.2014	Zuwachs	Veränderungen Abgang	Bestand am 31.12.2014
10100	Forderungen aus Lieferungen und Leistungen	1'195'204.05	4'638'457.95	4'542'896.00	1'290'766.00
10100.01	Forderungen Strom- und Gebührenrechnungen	1'154'147.25	4'259'065.60	4'176'865.40	1'236'347.45
10100.02	Forderungen Schalterrechnungen	36'997.85	343'551.85	363'556.35	16'993.35
10100.09	Forderungen (manuell)	4'058.95	35'840.50	2'474.25	37'425.20
10101	Forderungen Verrechnungssteuer	496.60	716.50	496.60	716.50
10101.01	Forderungen Verrechnungssteuern	496.60	716.50	496.60	716.50
1012	Steuerforderungen	3'430'272.15	29'879'970.25	30'696'736.35	2'613'506.05
10120	Forderungen allgemeine Gemeindesteuern	2'877'069.15	29'689'745.50	30'065'872.35	2'500'942.30
10120.01	SL Sammelkonto	2'877'061.75	13'661'701.70	13'961'133.15	2'577'630.30
10120.05	SL Rückerstattungen/Verrechnungen/Umbuchungen	7.40	416'904.00	416'911.40	
10120.99	WB auf Forderungen allgemeine Gemeindesteuern			76'688.00	-76'688.00
10121	Forderungen Sondersteuern	553'203.00	190'224.75	630'864.00	112'563.75
10121.11	Forderungen Nachsteuern und Bussen	26'527.55	6'657.80	26'527.55	6'657.80
10121.12	Forderungen Grundstückgewinnsteuern	299'416.00	161'558.30	299'416.00	161'558.30
10121.13	Forderungen Erbschafts- und Schenkungssteuern	227'259.45	22'008.65	227'259.45	22'008.65
10121.99	WB auf Forderungen Sondersteuern			77'661.00	-77'661.00
1016	Vorschüsse für vorläufige Verwaltungsausgaben	18'032.32	20'000.00	7'543.28	30'489.04
10160	Vorschüsse	18'032.32	20'000.00	7'543.28	30'489.04
10160.03	Kant. Sozialdienst (Asylbewerberbetreuung)	18'032.32	20'000.00	7'543.28	30'489.04
1019	Übrige Forderungen	83'100.45	261'122.30	234'344.45	109'878.30
10191	Guthaben bei Sozialversicherungen		19'991.35		19'991.35
10191.01	Guthaben bei Sozialversicherungen		19'991.35		19'991.35
10192	MWST-Vorsteuerguthaben	83'100.45	241'130.95	234'344.45	89'886.95
10192.01	MWST-Vorsteuerguthaben ER Wasserwerk	3'575.45	8'413.85	10'690.50	1'298.80
10192.02	MWST-Vorsteuerguthaben IR Wasserwerk	6'320.20	16'184.50	11'232.70	11'272.00
10192.11	MWST-Vorsteuerguthaben ER Abwasserbeseitigung	1'183.15	30'203.20	28'752.95	2'633.40

b) Bilanz		Bestand am 01.01.2014	Zuwachs	Veränderungen Abgang	Bestand am 31.12.2014
10192.12	MWST-Vorsteuerguthaben IR Abwasserbeseitigung	3'050.35	11'559.95	10'610.30	4'000.00
10192.21	MWST-Vorsteuerguthaben ER Abfallwirtschaft	5'280.75	16'348.60	16'101.65	5'527.70
10192.31	MWST-Vorsteuerguthaben ER Elektrizitätswerk	60'280.20	137'962.10	142'589.75	55'652.55
10192.32	MWST-Vorsteuerguthaben IR Elektrizitätswerk	3'410.35	20'458.75	14'366.60	9'502.50
104	Aktive Rechnungsabgrenzungen	547'963.35	716'034.02	548'348.60	715'648.77
1041	Sach- und übriger Betriebsaufwand	547'963.35	690'234.02	548'348.60	689'848.77
10410	RA Sach- und übriger Betriebsaufwand	547'963.35	690'234.02	548'348.60	689'848.77
10410.00	RA Sach- und übriger Betriebsaufwand	547'963.35	690'234.02	548'348.60	689'848.77
1043	Transfers der Erfolgsrechnung		25'800.00		25'800.00
10430	RA Transfers der Erfolgsrechnung		25'800.00		25'800.00
10430.00	RA Transfers der Erfolgsrechnung		25'800.00		25'800.00
106	Vorräte		157'163.00	19'220.50	137'942.50
1060	Vorräte		157'163.00	19'220.50	137'942.50
10600	Vorräte allgemeiner Haushalt		157'163.00	19'220.50	137'942.50
10600.01	Vorräte allgemeiner Haushalt		157'163.00	19'220.50	137'942.50
107	Finanzanlagen	1.00			1.00
1070	Aktien und Anteilscheine	1.00			1.00
10700	Aktien und Anteilscheine	1.00			1.00
10700.01	Aktien und Anteilsscheine Aktien Onyx (EW Wynau)	1.00			1.00
108	Sachanlagen FV	666'315.40	3'544'624.60	37'650.00	4'173'290.00
1080	Grundstücke FV	666'315.40	3'134'324.60	37'650.00	3'762'990.00

b) Bilanz		Bestand am 01.01.2014	Zuwachs	Veränderungen Abgang	Bestand am 31.12.2014
10800	Grundstücke FV	666'315.40	3'134'324.60	37'650.00	3'762'990.00
10800.01	ANBU Grundstücke FV	666'315.40	3'134'324.60	37'650.00	3'762'990.00
1084	Gebäude FV		410'300.00		410'300.00
10840	Gebäude FV		410'300.00		410'300.00
10840.01	ANBU Liegenschaften FV		410'300.00		410'300.00
14	Verwaltungsvermögen	8'416'999.00	105'446'644.47	65'383'844.81	48'479'798.66
140	Sachanlagen VV	3'022'623.60	58'164'185.81	14'491'535.90	46'695'273.51
1400	Grundstücke VV		14'007'514.00		14'007'514.00
14000	Grundstücke allgemeiner Haushalt		14'007'514.00		14'007'514.00
14000.01	Grundstücke allgemeiner Haushalt		14'007'514.00		14'007'514.00
1401	Strassen / Verkehrswege		1'041'301.70	324'055.10	717'246.60
14010	Strassen / Verkehrswege allgemeiner Haushalt		1'041'301.70	324'055.10	717'246.60
14010.01	Strassen / Verkehrswege allgemeiner Haushalt		1'041'301.70		1'041'301.70
14010.99	WB Strassen / Verkehrswege allgemeiner Haushalt			324'055.10	-324'055.10
1403	Tiefbauten		16'859'505.95	4'648'089.60	12'211'416.35
14030	Tiefbauten allgemeiner Haushalt		58'473.05	27'774.75	30'698.30
14030.01	Tiefbauten allgemeiner Haushalt		58'473.05		58'473.05
14030.99	WB Tiefbauten allgemeiner Haushalt			27'774.75	-27'774.75
14031	Tiefbauten Wasserwerk		5'327'036.20	1'422'025.90	3'905'010.30
14031.01	Tiefbauten Wasserwerk		5'327'036.20		5'327'036.20
14031.99	WB Tiefbauten Wasserwerk			1'422'025.90	-1'422'025.90

b) Bilanz		Bestand am 01.01.2014	Zuwachs	Veränderungen Abgang	Bestand am 31.12.2014
14032	Tiefbauten Abwasserbeseitigung		4'953'529.60	944'679.85	4'008'849.75
14032.01	Tiefbauten Abwasserbeseitigung		4'953'529.60		4'953'529.60
14032.99	WB Tiefbauten Abwasserbeseitigung			944'679.85	-944'679.85
14034	Tiefbauten Elektrizitätswerk		6'520'467.10	2'253'609.10	4'266'858.00
14034.01	Tiefbauten Elektrizitätswerk		6'520'467.10		6'520'467.10
14034.99	WB Tiefbauten Elektrizitätswerk			2'253'609.10	-2'253'609.10
1404	Hochbauten		22'267'951.51	8'550'709.70	13'717'241.81
14040	Hochbauten allgemeiner Haushalt		22'080'468.21	8'523'926.45	13'556'541.76
14040.01	Hochbauten allgemeiner Haushalt		22'080'468.21		22'080'468.21
14040.99	WB Hochbauten allgemeiner Haushalt			8'523'926.45	-8'523'926.45
14043	Hochbauten Abfallwirtschaft		187'483.30	26'783.25	160'700.05
14043.01	Hochbauten Abfallwirtschaft		187'483.30		187'483.30
14043.99	WB Hochbauten Abfallwirtschaft			26'783.25	-26'783.25
1405	Waldungen		20'753.00		20'753.00
14050	Waldungen allgemeiner Haushalt		20'753.00		20'753.00
14050.01	Waldungen allgemeiner Haushalt		20'753.00		20'753.00
1406	Mobilien VV		781'019.65	452'514.35	328'505.30
14060	Mobilien allgemeiner Haushalt		781'019.65	452'514.35	328'505.30
14060.01	Mobilien allgemeiner Haushalt		781'019.65		781'019.65
14060.99	WB Mobilien allgemeiner Haushalt			452'514.35	-452'514.35
1407	Anlagen im Bau VV	3'022'623.60	3'186'140.00	516'167.15	5'692'596.45
14070	Anlagen im Bau VV allgemeiner Haushalt	1'589'668.30	2'570'819.20	122'076.85	4'038'410.65
14070.10	Anlagen im Bau, Strassen / Verkehrswege allgemeiner Haushalt	574'242.25	114'576.15		688'818.40
14070.30	Anlagen im Bau, Tiefbauten allgemeiner Haushalt	28'451.15	154'194.70		182'645.85

b) Bilanz		Bestand am 01.01.2014	Zuwachs	Veränderungen Abgang	Bestand am 31.12.2014
14070.40	Anlagen im Bau, Hochbauten allgemeiner Haushalt	867'601.90	2'207'152.45		3'074'754.35
14070.60	Anlagen im Bau, Mobilien allgemeiner Haushalt	119'373.00	94'895.90	122'076.85	92'192.05
14071	Anlagen im Bau VV Wasserwerk	311'960.10	202'304.05	15'249.00	499'015.15
14071.30	Anlagen im Bau, Tiefbauten Wasserwerk	311'960.10	202'304.05	15'249.00	499'015.15
14072	Anlagen im Bau VV Abwasserbeseitigung	123'405.75	155'638.30		279'044.05
14072.30	Anlagen im Bau, Tiefbauten Abwasserbeseitigung	123'405.75	155'638.30		279'044.05
14074	Anlagen im Bau VV Elektrizitätswerk	997'589.45	257'378.45	378'841.30	876'126.60
14074.30	Anlagen im Bau, Tiefbauten Elektrizitätswerk	997'589.45	257'378.45	378'841.30	876'126.60
142	Immaterielle Anlagen		156'466.85	140'820.20	15'646.65
1429	Übrige immaterielle Anlagen		156'466.85	140'820.20	15'646.65
14292	Übrige immaterielle Anlagen Abwasserbeseitigung		156'466.85	140'820.20	15'646.65
14292.01	Übrige immaterielle Anlagen Abwasserbeseitigung		156'466.85		156'466.85
14292.99	WB übrige immaterielle Anlagen Abwasserbeseitigung			140'820.20	-140'820.20
145	Beteiligungen, Grundkapitalien	27'451.00	3'659.00		31'110.00
1454	Beteiligungen an öffentlichen Unternehmungen	27'451.00	3'659.00		31'110.00
14540	Beteiligungen an öffentlichen Unternehmungen allgemeiner Haushalt	27'451.00	3'659.00		31'110.00
14540.01	Beteiligungen an öffentlichen Unternehmungen allgemeiner Haushalt	27'451.00	3'659.00		31'110.00
146	Investitionsbeiträge	456'000.00	1'864'385.90	582'617.40	1'737'768.50
1461	Investitionsbeiträge an den Kanton		1'096'312.70	157'911.15	938'401.55

b) Bilanz		Bestand am 01.01.2014	Zuwachs	Veränderungen Abgang	Bestand am 31.12.2014
14610	Investitionsbeiträge an den Kanton allgemeiner Haushalt		1'096'312.70	157'911.15	938'401.55
14610.01	Investitionsbeiträge an Kantone und Konkordate allgemeiner Haushalt		1'096'312.70		1'096'312.70
14610.99	WB Investitionsbeiträge an Kantone und Konkordate allgemeiner Haushalt			157'911.15	-157'911.15
1462	Investitionsbeiträge an Gemeinden und Gemeindeverbände		175'555.00	85'269.45	90'285.55
14620	Investitionsbeiträge an Gemeinden und Gemeindeverbände allgemeiner Haushalt		175'555.00	85'269.45	90'285.55
14620.01	Investitionsbeiträge an Gemeinden und Gemeindezweckverbände allgemeiner Haushalt		175'555.00		175'555.00
14620.99	WB Investitionsbeiträge an Gemeinden und Gemeindezweckverbände allgemeiner Haushalt			85'269.45	-85'269.45
1464	Investitionsbeiträge an öffentliche Unternehmungen		192'518.20	88'008.25	104'509.95
14640	Investitionsbeiträge an öffentliche Unternehmungen allgemeiner Haushalt		192'518.20	88'008.25	104'509.95
14640.01	Investitionsbeiträge an öffentliche Unternehmungen allgemeiner Haushalt		192'518.20		192'518.20
14640.99	WB Investitionsbeiträge an öffentliche Unternehmungen allgemeiner Haushalt			88'008.25	-88'008.25
1466	Investitionsbeiträge an private Organisationen ohne Erwerbszweck		400'000.00	251'428.55	148'571.45
14660	Investitionsbeiträge an private Organisationen ohne Erwerbszweck allgemeiner Haushalt		400'000.00	251'428.55	148'571.45
14660.01	Investitionsbeiträge an private Organisationen ohne Erwerbszweck allgemeiner Haushalt		400'000.00		400'000.00
14660.99	WB Investitionsbeiträge an private Organisationen ohne Erwerbszweck allgemeiner Haushalt			251'428.55	-251'428.55

b) Bilanz		Bestand am 01.01.2014	Zuwachs	Veränderungen Abgang	Bestand am 31.12.2014
1469	Investitionsbeiträge an Anlagen im Bau	456'000.00			456'000.00
14690	Investitionsbeiträge an Anlagen im Bau allgemeiner Haushalt	456'000.00			456'000.00
14690.01	Investitionsbeiträge an Anlagen im Bau allgemeiner Haushalt	456'000.00			456'000.00
149	Abzuschreibendes VV	4'910'924.40	45'257'946.91	50'168'871.31	
1499	Abzuschreibendes VV	4'910'924.40	45'257'946.91	50'168'871.31	
14999	Abzuschreibendes VV	4'910'924.40	45'257'946.91	50'168'871.31	
14999.00	Abzuschreibendes VV allgemeiner Haushalt	3'277'860.65	36'453'978.01	39'731'838.66	
14999.01	Abzuschreibendes VV Wasserwerk	1'485'200.35	3'841'835.85	5'327'036.20	
14999.02	Abzuschreibendes VV Abwasserbeseitigung	147'863.40	4'962'133.05	5'109'996.45	

b) Bilanz		Bestand am 01.01.2014	Zuwachs	Veränderungen Abgang	Bestand am 31.12.2014
2	Passiven	15'109'495.06	86'998'909.85	43'264'562.42	58'843'842.49
20	Fremdkapital	11'447'380.47	42'024'787.62	40'424'370.92	13'047'797.17
200	Laufende Verbindlichkeiten	3'803'211.37	28'657'606.42	29'356'420.87	3'104'396.92
2000	Laufende Verbindlichkeiten aus Lieferungen und Leistungen von Dritten	799'180.60	13'975'697.60	14'197'098.10	577'780.10
20000	Laufende Verbindlichkeiten aus Lieferungen und Leistungen von Dritten	799'180.60	13'505'719.15	13'735'597.05	569'302.70
20000.01	Kreditoren Sammelkonto	799'180.60	13'505'719.15	13'735'597.05	569'302.70
20001	Kreditoren Sozial- und Personalversicherungen		469'978.45	461'501.05	8'477.40
20001.01	Kreditoren Sozialversicherungen		256'568.75	248'091.35	8'477.40
2001	Kontokorrente mit Dritten	684'935.07	656'073.92	684'935.07	656'073.92
20010	Kontokorrente mit Dritten	684'935.07	656'073.92	684'935.07	656'073.92
20010.01	Kontokorrent mit Ortsbürgergemeinde	684'935.07	656'073.92	684'935.07	656'073.92
2002	Steuern	2'110'428.55	7'550'505.20	7'999'294.05	1'661'639.70
20020	Verpflichtungen allgemeine Gemeindesteuern	1'985'739.85	6'818'865.20	7'286'965.70	1'517'639.35
20020.01	Kantonssteuern	1'701'066.75	6'105'504.85	6'456'432.15	1'350'139.45
20020.02	Reformierte Kirchensteuern	108'267.10	448'207.45	501'138.65	55'335.90
20020.03	Römisch-kath. Kirchensteuern	21'334.20	195'410.30	163'425.25	53'319.25
20020.05	Direkte Bundessteuern	2'123.45	10'897.35	13'020.80	
20020.13	Haben-Saldo SL Steuerbezug	152'948.35	58'844.75	152'948.35	58'844.75
20022	Steuerschulden MWST	124'688.70	731'640.00	712'328.35	144'000.35
20022.01	MWST-Umsatzsteuer Wasserwerk	6'313.90	15'901.10	15'940.05	6'274.95
20022.11	MWST-Umsatzsteuer Abwasserbeseitigung	18'921.15	78'337.35	70'466.75	26'791.75
20022.21	MWST-Umsatzsteuer Abfallwirtschaft	6'340.20	36'494.00	31'799.95	11'034.25
20022.31	MWST-Umsatzsteuer Elektrizitätswerk	93'058.25	226'480.30	219'639.15	99'899.40

b) Bilanz		Bestand am 01.01.2014	Zuwachs	Veränderungen Abgang	Bestand am 31.12.2014
20022.81	MWST Abrechnungskonto	55.20	374'427.25	374'482.45	
2003	Erhaltene Anzahlungen von Dritten	128.45	1'617.25	1'200.25	545.45
20030	Erhaltene Anzahlungen von Dritten	128.45	1'617.25	1'200.25	545.45
20030.00	Erhaltene Anzahlungen von Dritten (Vorauszahlungen)	128.45	1'617.25	1'200.25	545.45
2005	Interne Kontokorrente	1'450.25	6'320'386.05	6'321'836.30	
20053	Abrechnungskonten Löhne		1'694'469.65	1'694'469.65	
20054	Abrechnungskonten Zahlungsverkehr		4'557'761.00	4'557'761.00	
20055	Weitere Abrechnungskonten	1'450.25	68'155.40	69'605.65	
20055.00	Nebenkasse Abteilung Kanzlei Abrechnungskonto	1'270.25	64'652.55	65'922.80	
20055.80	Abrechnungskonto Diverses, Durchlaufende Posten	180.00	3'502.85	3'682.85	
2006	Depotgelder und Kautionen	7'440.00	950.00	400.00	7'990.00
20060	Depotgelder und Kautionen	7'440.00	950.00	400.00	7'990.00
20060.01	Kaution für Schlüssel	7'440.00	950.00	400.00	7'990.00
2009	Übrige Verpflichtungen	199'648.45	152'376.40	151'657.10	200'367.75
20090	Übrige Verpflichtungen	199'648.45	152'376.40	151'657.10	200'367.75
20090.00	Fernsehgenossenschaft Murgenthal	71'216.15	143'962.00	145'270.10	69'908.05
20090.10	Rudolf Stauffer-Fonds	90'573.45	90.55		90'664.00
20090.11	Arnold und Claire Weber-Stiftung	1'524.40	5'851.50	5'300.00	2'075.90
20090.12	Kulturelle Vereinigung d'brugg	17'050.40	17.05		17'067.45
20090.13	ACW-Stiftung Projekte der Schulen	19'284.05	2'455.30	1'087.00	20'652.35
201	Kurzfristige Finanzverbindlichkeiten	3'500'000.00	8'000'000.00	8'000'000.00	3'500'000.00
2010	Verbindlichkeiten gegenüber Finanzintermediären		5'500'000.00	4'500'000.00	1'000'000.00

b) Bilanz		Bestand am 01.01.2014	Zuwachs	Veränderungen Abgang	Bestand am 31.12.2014
20102	Kurzfristige Verbindlichkeiten gegenüber Banken		5'500'000.00	4'500'000.00	1'000'000.00
20102.01	Kurzfristige Verbindlichkeiten gegenüber Banken		5'500'000.00	4'500'000.00	1'000'000.00
2014	Kurzfristiger Anteil langfristiger Verbindlichkeiten	3'500'000.00	2'500'000.00	3'500'000.00	2'500'000.00
20140	Kurzfristiger Anteil von langfristiger Verbindlichkeiten	3'500'000.00	2'500'000.00	3'500'000.00	2'500'000.00
20140.00	Neue Aargauer Bank Zofingen	3'500'000.00		3'500'000.00	
20140.01	UBS Langenthal		2'500'000.00		2'500'000.00
204	Passive Rechnungsabgrenzungen	463'251.85	259'282.45	483'968.50	238'565.80
2041	Sach- und übriger Betriebsaufwand	210'586.85	173'602.15	210'586.85	173'602.15
20410	RA Sach- und übriger Betriebsaufwand	210'586.85	173'602.15	210'586.85	173'602.15
20410.00	RA Sach- und übriger Betriebsaufwand	210'586.85	173'602.15	210'586.85	173'602.15
2044	Finanzaufwand / Finanzertrag		51'560.30	20'716.65	30'843.65
20440	RA Finanzaufwand / Finanzertrag		51'560.30	20'716.65	30'843.65
20440.00	RA Finanzaufwand / Finanzertrag		51'560.30	20'716.65	30'843.65
2045	Übriger betrieblicher Ertrag		34'120.00		34'120.00
20450	RA übriger betrieblicher Ertrag		34'120.00		34'120.00
20450.00	RA übriger betrieblicher Ertrag		34'120.00		34'120.00
2046	Passive Rechnungsabgrenzungen Investitionsrechnung	252'665.00		252'665.00	
20460	RA passive Rechnungsabgrenzungen Investitionsrechnung	252'665.00		252'665.00	
20460.01	RA Investitionsrechnung	252'665.00		252'665.00	
205	Kurzfristige Rückstellungen		99'699.10	29'155.30	70'543.80

b) Bilanz		Bestand am 01.01.2014	Zuwachs	Veränderungen Abgang	Bestand am 31.12.2014
2050	Kurzfristige Rückstellungen aus Mehrleistungen des Personals		42'699.10	6'232.10	36'467.00
20500	Kurzfristige Rückstellungen aus Mehrleistungen des Personals		42'699.10	6'232.10	36'467.00
20500.01	Kurzfristige Rückstellungen aus Mehrleistungen des Personals		42'699.10	6'232.10	36'467.00
2055	Kurzfristige Rückstellungen übrige betriebliche Tätigkeit		57'000.00	22'923.20	34'076.80
20550	Kurzfristige Rückstellungen übrige betriebliche Tätigkeit		57'000.00	22'923.20	34'076.80
20550.02	Kurzfristige Rückstellungen übrige betriebliche Tätigkeit		57'000.00	22'923.20	34'076.80
206	Langfristige Finanzverbindlichkeiten	3'500'000.00	5'008'199.65	2'500'000.00	6'008'199.65
2064	Darlehen, Schuldscheine	3'500'000.00	4'500'000.00	2'500'000.00	5'500'000.00
20640	Langfristige Darlehen	3'500'000.00	4'500'000.00	2'500'000.00	5'500'000.00
20640.01	UBS Langenthal	2'500'000.00		2'500'000.00	
20640.02	AXA Leben Winterthur	1'000'000.00			1'000'000.00
20640.03	PostFinance AG Bern		4'500'000.00		4'500'000.00
2068	Passivierte Investitionsbeiträge		508'199.65		508'199.65
20687	Passivierte Investitionsbeiträge von privaten Haushalten		508'199.65		508'199.65
20687.10	Passivierte Investitionsbeiträge von privaten Haushalten Wasserwerk Anschlussgebühren		49'220.00		49'220.00
20687.20	Passivierte Investitionsbeiträge von privaten Haushalten Abwasserbeseitigung Anschlussgebühren		418'699.65		418'699.65
20687.40	Passivierte Investitionsbeiträge von privaten Haushalten Elektrizitätswerk Anschlussgebühren		40'280.00		40'280.00
209	Verbindlichkeiten gegenüber Spezialfinanzierungen und Fonds im Fremdkapital	180'917.25		54'826.25	126'091.00

b) Bilanz		Bestand am 01.01.2014	Zuwachs	Veränderungen Abgang	Bestand am 31.12.2014
2091	Verbindlichkeiten gegenüber Fonds im FK	180'917.25		54'826.25	126'091.00
20910	Verbindlichkeiten gegenüber Fonds im FK	180'917.25		54'826.25	126'091.00
20910.01	Ersatzabgaben für Schutzraumbauten	180'917.25		54'826.25	126'091.00
29	Eigenkapital	3'662'114.59	44'974'122.23	2'840'191.50	45'796'045.32
290	Verpflichtungen (+) bzw. Vorschüsse (-) gegenüber Spezialfinanzierungen	1'603'981.53	931'894.41		2'535'875.94
2900	Spezialfinanzierungen im EK	1'603'981.53	931'894.41		2'535'875.94
29001	Verpflichtungen / Vorschüsse Wasserwerk		194'447.25		194'447.25
29001.01	Verpflichtungen / Vorschüsse Wasserwerk		194'447.25		194'447.25
29002	Verpflichtungen / Vorschüsse Abwasserbeseitigung		169'703.30		169'703.30
29002.01	Verpflichtungen / Vorschüsse Abwasserbeseitigung		169'703.30		169'703.30
29003	Verpflichtungen / Vorschüsse Abfallwirtschaft	28'442.65	72'150.95		100'593.60
29003.01	Verpflichtungen / Vorschüsse Abfallwirtschaft	28'442.65	72'150.95		100'593.60
29004	Verpflichtungen / Vorschüsse Elektrizitätswerk	1'575'538.88	495'592.91		2'071'131.79
29004.01	Verpflichtungen / Vorschüsse Elektrizitätswerk Netz	1'639'720.78	411'188.81		2'050'909.59
29004.02	Verpflichtungen / Vorschüsse Elektrizitätswerk Handel	-64'181.90	84'404.10		20'222.20
295	Aufwertungsreserve		40'345'245.16	2'840'191.50	37'505'053.66
2950	Aufwertungsreserve		40'345'245.16	2'840'191.50	37'505'053.66
29500	Aufwertungsreserve allgemeiner Haushalt		27'498'119.01	550'283.75	26'947'835.26
29500.01	Aufwertungsreserve allgemeiner Haushalt		27'498'119.01	550'283.75	26'947'835.26

b) Bilanz		Bestand am 01.01.2014	Zuwachs	Veränderungen Abgang	Bestand am 31.12.2014
29501	Aufwertungsreserve Wasserwerk		2'526'350.60		2'526'350.60
29501.01	Aufwertungsreserve Wasserwerk		2'526'350.60		2'526'350.60
29502	Aufwertungsreserve Abwasserbeseitigung		3'991'666.45	74'168.40	3'917'498.05
29502.01	Aufwertungsreserve Abwasserbeseitigung		3'991'666.45	74'168.40	3'917'498.05
29503	Aufwertungsreserve Abfallwirtschaft		187'483.30	21'472.10	166'011.20
29503.01	Aufwertungsreserve Abfallwirtschaft		187'483.30	21'472.10	166'011.20
29504	Aufwertungsreserve Elektrizitätswerk		6'141'625.80	2'194'267.25	3'947'358.55
29504.01	Aufwertungsreserve Elektrizitätswerk		6'141'625.80	2'194'267.25	3'947'358.55
296	Neubewertungsreserve Finanzvermögen		3'544'624.60		3'544'624.60
2960	Neubewertungsreserve Finanzvermögen		3'544'624.60		3'544'624.60
29600	Neubewertungsreserve Finanzvermögen		3'544'624.60		3'544'624.60
29600.01	Neubewertungsreserve Finanzvermögen		3'544'624.60		3'544'624.60
299	Bilanzüberschuss/-fehlbetrag	2'058'133.06	152'358.06		2'210'491.12
2990	Jahresergebnis		152'358.06		152'358.06
29900	Jahresergebnis		152'358.06		152'358.06
29900.00	Jahresergebnis		152'358.06		152'358.06
2999	Kumulierte Ergebnisse der Vorjahre	2'058'133.06			2'058'133.06
29990	Kumulierte Ergebnisse der Vorjahre	2'058'133.06			2'058'133.06
29990.00	Kummulierte Ergebnisse der Vorjahre	2'058'133.06			2'058'133.06

**EIGENKAPITALNACHWEIS
EINWOHNERGEMEINDE**

	Verpflichtungen bzw. Vorschüsse gegenüber Spezialfinanz-ierungen 290	Fonds 291	Rücklagen der Globalbudgetbereiche 292	Vorfinanzierungen 293	Aufwertungsreserve VV 295	Neubewertungs-reserve FV 296	Bilanzüberschuss / fehlbetrag 299	Eigenkapital (Total) 29
Bestand per 01.01.	1'603'981.53						2'058'133.06	3'662'114.59
Einlagen in Spezialfinanzierungen EK 3510								
Entnahmen aus Spezialfinanzierungen des EK 4510								
Einlagen in Fonds des EK 3511								
Entnahmen aus Fonds EK 4511								
Einlagen in Rücklagen der Globalbudgetbereiche 3892								
Entnahmen aus Rücklagen der Globalbudgetbereiche 4892								
Einlagen in Vorfinanzierungen des EK 3893								
Entnahmen aus Vorfinanzierungen des EK 4893								
Abtragung Bilanzfehlbetrag 3899								
Bildung Neubewertungsreserve						3'544'624.60		3'544'624.60
Auflösung Neubewertungsreserve								
Einlage in Bilanzüberschuss / -fehlbetrag								
Bildung Aufwertungsreserve					38'048'688.66			38'048'688.66
Entnahmen aus Aufwertungsreserve 4895					543'635.00			543'635.00
Jahresergebnis 90	931'894.41						152'358.06	1'084'252.47
Bestand per 31.12.	2'535'875.94	0.00	0.00	0.00	37'505'053.66	3'544'624.60	2'210'491.12	45'796'045.32

Rückstellungsspiegel

Art	Bezeichnung	Bestand per 01.01.2014	Bildungen (inkl. Erhöhungen)	Verwendunge n / Auflösung	Bestand per 31.12.2014
2050	Kurzfristige Rückstellungen aus Mehrleistungen des Personals	0.00	42'699.10	6'232.10	36'467.00
2055	Kurzfristige Rückstellungen übrige betriebliche Tätigkeit	0.00	57'000.00	22'923.20	34'076.80
205x / 208x	Total Sachgruppen	0.00	99'699.10	29'155.30	70'543.80

KREDITKONTROLLE

Rechnung 2014					Rechnung 2014		Budget 2014		
Kontonummer	Kreditbeschrieb GV Datum / Kreditbetrag	Kreditbetrag	Kumulierte Ausgaben bis 31.12.2013	Kumulierte Einnahmen bis 31.12.2013	Ausgaben	Einnahmen	Ausgaben	Einnahmen	Verfügbarer Restkredit
0	ALLGEMEINE VERWALTUNG								
1.0220.5060.00	Erneuerung und Ausbau Computeranlage Gemeindeverwaltung 14.06.2013 / 180'000	180'000.00	119'373.00		2'703.85				
1.0290.5040.00	Ausbau 2. Obergeschoss im Gemeindehaus 23.05.2014 / 208'000	208'000.00			141'928.25				66'071.75
1	ÖFFENTLICHE ORDNUNG UND SICHERHEIT, VERTEIDIGUNG								
2	BILDUNG								
1.2120.5060.00	Erneuerung und Ausbau Computeranlage Primarschule 23.05.2014 / 100'000	100'000.00			92'192.05				7'807.95
1.2170.5040.02	Umsetzung Schulraumplanung 22.02.2013 / 3'300'000	3'300'000.00	867'601.90		2'065'224.20		1'500'000		367'173.90
3	KULTUR, SPORT UND FREIZEIT								
4	GESUNDHEIT								
5	SOZIALE SICHERHEIT								
6	VERKEHR UND NACHRICHTENÜBERMITTLUNG								
1.6130.5610.01	Strassenlärmsanierungsprojekt K 101 und K 302 27.09.2007 / 730'000	730'000.00	456'000.00						274'000.00
1.6130.5610.02	Sanierung Brücke über Bahnlinie SBB und Rotkanal Dorfstrasse K 302 15.05.2014 / 137'000	137'000.00					114'000		137'000.00
1.6150.5010.00	Sanierungsbedarf Gemeindestrassen 23.11.2007 / 1'100'000	1'100'000.00	548'372.65		67'672.05		285'000		483'955.30
1.6150.5010.01	Erschliessung Fichtenstrasse/Chaletweg 25.11.2011 / 505'000	505'000.00	316'880.95		46'904.10				141'214.95
1.6150.6370.00	Grundeigentümerbeiträge Erschliessung Fichtenstrasse/Chaletweg 25.11.2011 / 505'000	505'000.00		291'011.35				40'000	213'988.65
7	UMWELTSCHUTZ UND RAUMORDNUNG								
1.7101.5030.01	Leitungserneuerungen Chutzweg und Gamperweg 23.11.2007 / 400'000	400'000.00	260'890.90	15'757.40	35'272.20		85'000		119'594.30
1.7101.5030.02	Erschliessung Fichtenstrasse/Chaletweg 25.11.2011 / 160'000	160'000.00	105'421.80		9'061.60				45'516.60
1.7101.5030.03	Erneuerung Wasserleitung Blüemliemattweg 14.06.2013 / 140'000	140'000.00	40'015.80		39'448.45				60'535.75

KREDITKONTROLLE

Rechnung 2014					Rechnung 2014		Budget 2014		
Kontonummer	Kreditbeschrieb GV Datum / Kreditbetrag	Kreditbetrag	Kumulierte Ausgaben bis 31.12.2013	Kumulierte Einnahmen bis 31.12.2013	Ausgaben	Einnahmen	Ausgaben	Einnahmen	Verfügbarer Restkredit
1.7101.5030.04	Erneuerung Wasserleitung Frohburgweg 23.05.2014 / 210'000	210'000.00			118'521.80				91'478.20
1.7101.5610.00	Sanierung Brücke über Bahnlinie SBB und Rotkanal Dorfstrasse K 302 15.05.2014 / 85'000	85'000.00					85'000		85'000.00
1.7101.6310.01	Kantonsbeitrag Netzerweiterung Wasser Fichtenstrasse/Chaletweg 25.11.2011 / 15'249	15'249.00			1'220.00	16'469.00			
1.7101.6370.01	Grundeigentümerbeiträge Erschliessung Fichtenstrasse/Chaletweg 25.11.2011 / 144'751	144'751.00		78'611.00					66'140.00
1.7201.5030.03	Erschliessung Fichtenstrasse/Chaletweg 25.11.2011 / 700'000	700'000.00	434'860.95		1'047.75				264'091.30
1.7201.5030.04	Sanierung Kanalisation Chutzweg 15.06.2012 / 310'000	310'000.00	34'182.35		135'646.80		180'000		140'170.85
1.7201.5030.05	Sanierung Kanalisation Sonnenweg 24.11.2006 / 75'000	75'000.00							75'000.00
1.7201.5030.06	Erneuerung Kanalisation Friedrichstr./Schlossacker/Fahracker 14.06.2013 / 329'000	329'000.00	8'052.45		3'500.00		221'000		317'447.55
1.7201.5030.07	Sanierungs-Kanalisationsleitung Balzenwil 23.05.2014 / 2'190'000	2'190'000.00			15'443.75				2'174'556.25
1.7201.6370.01	Grundeigentümerbeiträge Erschliessung Fichtenstrasse/Chaletweg 25.11.2011 / 589'000	589'000.00		353'690.00					235'310.00
1.7710.5030.00	Gemeinschaftsgrab Friedhof Riken 14.06.2013 / 190'000	190'000.00	28'451.15		154'194.70		170'000		7'354.15
8	VOLKSWIRTSCHAFT								
1.8711.5030.00	Verkabelung Chutzweg und Gamperweg 23.11.2007 / 680'000	680'000.00	328'765.25		96'314.90		200'000		254'919.85
1.8711.5030.01	Erschliessung Fichtenstrasse/Chaletweg 25.11.2011 / 435'000	435'000.00	348'438.65		25'648.25				60'913.10
1.8711.5030.02	Erneuerung Netzkommando-Anlage 23.11.2012 / 136'400	136'400.00	98'777.15		11'046.00				26'576.85
1.8711.5030.03	Verkabelung Friedrichstrasse/Othhubel 06.06.2008 / 650'000	650'000.00	378'841.30						271'158.70
1.8711.5030.04	Erneuerung Trafostation "Hanro" 23.05.2014 / 156'000	156'000.00			124'369.30				31'630.70
1.8711.6370.01	Grundeigentümerbeiträge Erschliessung Fichtenstrasse/Chaletweg 25.11.2011 / 299'000	299'000.00		157'232.90					141'767.10

KREDITKONTROLLE

Rechnung 2014					Rechnung 2014		Budget 2014		
Kontonummer	Kreditbeschrieb GV Datum / Kreditbetrag	Kreditbetrag	Kumulierte Ausgaben bis 31.12.2013	Kumulierte Einnahmen bis 31.12.2013	Ausgaben	Einnahmen	Ausgaben	Einnahmen	Verfügbarer Restkredit
9	FINANZEN UND STEUERN								

Mandant: Gemeinde Murgenthal

Anlagespiegel

2 Gebäude, Hochbauten	Abfallwirtschaft		Einwohnergemeinde				
	Vorjahr	2014	Vorjahr	2014			
Anschaffungskosten Stand 1.1.	187'483	187'483	22'080'468	22'080'470			
Zugänge			2				
Abgänge							
Umgliederungen							
Stand per 31.12.	187'483	187'483	22'080'470	22'080'470			
Kumulierte Abschreibungen Stand 1.1.	-16'070	-21'427	-7'262'187	-7'893'058			
Ordentliche Abschreibungen	-5'357	-5'357	-630'872	-630'872			
Ausserplanmässige Abschreibungen							
Abschreibungen auf Abgänge							
Wertberichtigungen							
Wertaufholungen							
Umgliederungen							
Stand per 31.12.	-21'427	-26'783	-7'893'058	-8'523'927			
Buchwert per 31.12.	166'057	160'700	14'187'413	13'556'540			
in % der Anschaffungskosten	88.6%	85.7%	64.3%	61.4%			
davon Anlagen in Leasing							
davon verpfändete Anlagen							
Brandversicherungswerte							

Mandant: Gemeinde Murgenthal

Anlagespiegel

3 Strassen, Plätze, Friedhof	Einwohnergemeinde					
	Vorjahr	2014				
Anschaffungskosten Stand 1.1.	1'099'774	1'099'774				
Zugänge						
Abgänge						
Umgliederungen						
Stand per 31.12.	1'099'774	1'099'774				
Kumulierte Abschreibungen Stand 1.1.	-296'841	-324'335				
Ordentliche Abschreibungen	-27'496	-27'496				
Ausserplanmässige Abschreibungen						
Abschreibungen auf Abgänge						
Wertberichtigungen						
Wertaufholungen						
Umgliederungen						
Stand per 31.12.	-324'335	-351'831				
Buchwert per 31.12.	775'439	747'943				
in % der Anschaffungskosten	70.5%	68.0%				
davon Anlagen in Leasing						
davon verpfändete Anlagen						
Brandversicherungswerte						

Mandant: Gemeinde Murgenthal

Anlagespiegel

4 Kanal-/Leitungsnetze, Gew...	Wasserwerk		Abwasserbeseitigung		Elektrizitätswerk			
	Vorjahr	2014	Vorjahr	2014	Vorjahr	2014		
Anschaffungskosten Stand 1.1.	5'327'036	5'327'036	4'570'416	4'953'529	6'141'626	6'520'467		
Zugänge			383'113		378'841			
Abgänge								
Umgliederungen								
Stand per 31.12.	5'327'036	5'327'036	4'953'529	4'953'529	6'520'467	6'520'467		
Kumulierte Abschreibungen Stand 1.1.	-1'208'945	-1'315'486	-753'567	-845'295	-1'937'058	-2'090'597		
Ordentliche Abschreibungen	-106'540	-106'540	-91'724	-99'386	-153'542	-163'013		
Ausserplanmässige Abschreibungen								
Abschreibungen auf Abgänge								
Wertberichtigungen								
Wertaufholungen								
Umgliederungen								
Stand per 31.12.	-1'315'486	-1'422'026	-845'295	-944'681	-2'090'597	-2'253'610		
Buchwert per 31.12.	4'011'552	3'905'009	4'108'238	4'008'851	4'429'869	4'266'858		
in % der Anschaffungskosten	75.3%	73.3%	82.9%	80.9%	67.9%	65.4%		
davon Anlagen in Leasing								
davon verpfändete Anlagen								
Brandversicherungswerte								

Mandant: Gemeinde Murgenthal

Anlagespiegel

8 Spezialfahrzeuge (Feuerwe...	Einwohnergemeinde					
	Vorjahr	2014				
Anschaffungskosten Stand 1.1.	658'942	658'943				
Zugänge	1					
Abgänge						
Umgliederungen						
Stand per 31.12.	658'943	658'943				
Kumulierte Abschreibungen Stand 1.1.	-323'963	-367'893				
Ordentliche Abschreibungen	-43'929	-43'929				
Ausserplanmässige Abschreibungen						
Abschreibungen auf Abgänge						
Wertberichtigungen						
Wertaufholungen						
Umgliederungen						
Stand per 31.12.	-367'893	-411'822				
Buchwert per 31.12.	291'050	247'121				
in % der Anschaffungskosten	44.2%	37.5%				
davon Anlagen in Leasing						
davon verpfändete Anlagen						
Brandversicherungswerte						

Mandant: Gemeinde Murgenthal

Anlagespiegel

10 Orts-, Regionalplanungen,...	Abwasserbeseitigung				
	Vorjahr	2014			
Anschaffungskosten Stand 1.1.	156'467	156'467			
Zugänge					
Abgänge					
Umgliederungen					
Stand per 31.12.	156'467	156'467			
Kumulierte Abschreibungen Stand 1.1.	-109'527	-125'174			
Ordentliche Abschreibungen	-15'647	-15'647			
Ausserplanmässige Abschreibungen					
Abschreibungen auf Abgänge					
Wertberichtigungen					
Wertaufholungen					
Umgliederungen					
Stand per 31.12.	-125'174	-140'820			
Buchwert per 31.12.	31'293	15'647			
in % der Anschaffungskosten	20.0%	10.0%			
davon Anlagen in Leasing					
davon verpfändete Anlagen					
Brandversicherungswerte					

Mandant: Gemeinde Murgenthal

Anlagespiegel

11 Informatik- und Kommuni...	Einwohnergemeinde				
	Vorjahr	2014			
Anschaffungskosten Stand 1.1.		119'373			
Zugänge	119'373	2'704			
Abgänge					
Umgliederungen					
Stand per 31.12.	119'373	122'077			
Kumulierte Abschreibungen Stand 1.1.					
Ordentliche Abschreibungen		-40'692			
Ausserplanmässige Abschreibungen					
Abschreibungen auf Abgänge					
Wertberichtigungen					
Wertaufholungen					
Umgliederungen					
Stand per 31.12.		-40'692			
Buchwert per 31.12.	119'373	81'385			
in % der Anschaffungskosten	100.0%	66.7%			
davon Anlagen in Leasing					
davon verpfändete Anlagen					
Brandversicherungswerte					

Mandant: Gemeinde Murgenthal

Anlagespiegel

12 Investitionsbeiträge	Einwohnergemeinde					
	Vorjahr	2014				
Anschaffungskosten Stand 1.1.	1'864'386	1'864'386				
Zugänge						
Abgänge						
Umgliederungen						
Stand per 31.12.	1'864'386	1'864'386				
Kumulierte Abschreibungen Stand 1.1.	-483'912	-533'265				
Ordentliche Abschreibungen	-49'354	-49'354				
Ausserplanmässige Abschreibungen						
Abschreibungen auf Abgänge						
Wertberichtigungen						
Wertaufholungen						
Umgliederungen						
Stand per 31.12.	-533'265	-582'617				
Buchwert per 31.12.	1'331'121	1'281'769				
in % der Anschaffungskosten	71.4%	68.8%				
davon Anlagen in Leasing						
davon verpfändete Anlagen						
Brandversicherungswerte						

Mandant: Gemeinde Murgenthal

Anlagespiegel

13 Anlagen im Bau

	Einwohnergemeinde		Abwasserbeseitigung		Elektrizitätswerk		Wasserwerk		
	Vorjahr	2014	Vorjahr	2014	Vorjahr	2014	Vorjahr	2014	
Anschaffungskosten Stand 1.1.		1'926'296		123'405		618'748		311'961	
Zugänge	1'926'296	2'568'115	123'405	155'639	618'748	257'378	311'961	187'055	
Abgänge									
Umgliederungen									
Stand per 31.12.	1'926'296	4'494'411	123'405	279'044	618'748	876'126	311'961	499'015	
Kumulierte Abschreibungen Stand 1.1.									
Ordentliche Abschreibungen									
Ausserplanmässige Abschreibungen									
Abschreibungen auf Abgänge									
Wertberichtigungen									
Wertaufholungen									
Umgliederungen									
Stand per 31.12.									
Buchwert per 31.12.	1'926'296	4'494'411	123'405	279'044	618'748	876'126	311'961	499'015	
in % der Anschaffungskosten	100.0%	100.0%	100.0%	100.0%	100.0%	100.0%	100.0%	100.0%	
davon Anlagen in Leasing									
davon verpfändete Anlagen									
Brandversicherungswerte									

Mandant: Gemeinde Murgenthal

Anlagespiegel

15 Beteiligungen, Grundkapit...	Einwohnergemeinde				
	Vorjahr	2014			
Anschaffungskosten Stand 1.1.	31'110	31'110			
Zugänge					
Abgänge					
Umgliederungen					
Stand per 31.12.	31'110	31'110			
Kumulierte Abschreibungen Stand 1.1.					
Ordentliche Abschreibungen					
Ausserplanmässige Abschreibungen					
Abschreibungen auf Abgänge					
Wertberichtigungen					
Wertaufholungen					
Umgliederungen					
Stand per 31.12.					
Buchwert per 31.12.	31'110	31'110			
in % der Anschaffungskosten	100.0%	100.0%			
davon Anlagen in Leasing					
davon verpfändete Anlagen					
Brandversicherungswerte					

Mandant: Gemeinde Murgenthal

Anlagespiegel

17 Anschlussgebühren	Abwasserbeseitigung		Elektrizitätswerk		Wasserwerk			
	Vorjahr	2014	Vorjahr	2014	Vorjahr	2014		
Anschaffungskosten Stand 1.1.								
Zugänge		-418'700		-40'280		-49'220		
Abgänge								
Umgliederungen								
Stand per 31.12.		-418'700		-40'280		-49'220		
Kumulierte Abschreibungen Stand 1.1.								
Ordentliche Abschreibungen								
Ausserplanmässige Abschreibungen								
Abschreibungen auf Abgänge								
Wertberichtigungen								
Wertaufholungen								
Umgliederungen								
Stand per 31.12.								
Buchwert per 31.12.		-418'700		-40'280		-49'220		
in % der Anschaffungskosten		100.0%		100.0%		100.0%		
davon Anlagen in Leasing								
davon verpfändete Anlagen								
Brandversicherungswerte								

Mandant: Gemeinde Murgenthal

Anlagespiegel

1 Grundstücke	Einwohnergemeinde					
	Vorjahr	2014				
Anschaffungskosten Stand 1.1.	15'658'990	18'239'208				
Zugänge	2'580'218					
Abgänge		-37'650				
Umgliederungen						
Stand per 31.12.	18'239'208	18'201'558				
Kumulierte Abschreibungen Stand 1.1.						
Ordentliche Abschreibungen						
Ausserplanmässige Abschreibungen						
Abschreibungen auf Abgänge						
Wertberichtigungen						
Wertaufholungen						
Umgliederungen						
Stand per 31.12.						
Buchwert per 31.12.	18'239'208	18'201'558				
in % der Anschaffungskosten	100.0%	100.0%				
davon Anlagen in Leasing						
davon verpfändete Anlagen						
Brandversicherungswerte		1'176'000				

GELDFLUSSRECHNUNG

Gemeinde Murgenthal

2014

CHF

Bezeichnung

Gesamtergebnis Erfolgsrechnung (+ = Ertragsüberschuss / - = Aufwandüberschuss)	1'084'252.47
Abschreibungen von Verwaltungsvermögen und Investitionsbeiträgen	1'182'281.90
Abtragung Bilanzfehlbetrag	0.00
Wertberichtigungen auf Darlehen und Beteiligungen	0.00
Auflösung passivierte Investitionsbeiträge (-)	0.00
Entnahme aus Aufwertungsreserve	-543'635.00
Realisierte Kursverluste (+) und Gewinne (-) / Wertberichtigungen Anlagen FV	0.00
Aufwertung VV (-)	0.00
Abnahme (+) / Zunahme (-) von Forderungen	610'769.68
Abnahme (+) / Zunahme (-) von aktiven Rechnungsabgrenzungen	-167'685.42
Abnahme (+) / Zunahme (-) von Vorräten	14'856.00
Abnahme (-) / Zunahme (+) von laufenden Verbindlichkeiten	-500'469.10
Abnahme (-) / Zunahme (+) von passiven Rechnungsabgrenzungen	7'262.30
Abnahme (-) / Zunahme (+) von kurzfristigen Rückstellungen	-16'059.95
Abnahme (-) / Zunahme (+) von langfristigen Rückstellungen	0.00
Abnahme (-) / Zunahme (+) von Fonds im Eigenkapital	0.00
Abnahme (-) / Zunahme (+) von Legaten und Stiftungen ohne eigene Rechtspersönlichkeit im EK	0.00
Abnahme (-) / Zunahme (+) von Rücklagen der Globalbudgetbereiche	0.00
Abnahme (-) / Zunahme (+) von Vorfinanzierungen	0.00
Geldfluss aus operativer Tätigkeit	1'671'572.88
Geldfluss aus Investitions- und Anlagentätigkeit	
Nettoinvestitionen Verwaltungsvermögen	-3'051'603.05
Vergabe bzw. Kauf (+) / Rückzahlung bzw. Verkauf (-) von Darlehen und Beteiligungen, Grundkapitalien VV	0.00
Geldfluss aus Investitionstätigkeit ins Verwaltungsvermögen	-3'051'603.05
Kauf (-) / Verkauf (+) / Investitionen (-) von Sachanlagen FV	37'650.00
Zunahme (-) / Abnahme (+) von Kontokorrenten (aktive) mit Dritten	0.00
Kauf (-) / Verkauf (+) von Finanzanlagen	0.00
Geldfluss aus Anlagentätigkeit ins Finanzvermögen	37'650.00
Geldfluss aus Investitions- und Anlagentätigkeit	-3'013'953.05
Geldfluss aus Finanzierungstätigkeit	
Abnahme (-) / Zunahme (+) von Kontokorrenten (passive) mit Dritten	-62'098.65
Rückzahlung (-) / Aufnahme (+) von Finanzverbindlichkeiten	1'000'000.00
Abnahme (-) / Zunahme (+) von Verbindlichkeiten gegenüber Fonds im Fremdkapital	-54'826.25
Geldfluss aus Finanzierungstätigkeit	883'075.10
Total Geldfluss	-459'305.07
Bestand Flüssige Mittel 1.1.	751'110.74
Bestand Flüssige Mittel 31.12.	291'805.67
<i>Kontrollrechnung Geldfluss</i>	-459'305.07

Zusätzliche Angaben zur Rechnung der Einwohnergemeinde

Aktivierungsgrenze

Die für die Gemeinde Murgenthal geltende Aktivierungsgrenze von CHF 50'000 leitet sich aus dem § 5 der Finanzverordnung ab.

Anlagekategorien

Die verwendeten Anlagekategorien entsprechen dem Anhang 1 der Finanzverordnung.

Wertberichtigungen

Die vorliegende Jahresrechnung zeigt eine pauschale Wertberichtigung von 6 % (CHF 76 688) auf Steuerforderungen. Zudem wurden Einzelwertberichtigungen auf Sondersteuern in der Höhe von CHF 77 661 vorgenommen.

Vorräte/Heizöl

Die Heizölstände wurden per 31.12.2014 erhoben und abgegrenzt (Konto 10600.01).

Restatementbericht

Die Auf- und Neubewertung erfolgte gestützt auf den Beschluss des Gemeinderates vom 27.10.2014, Nr. 532, sowie auf den Bericht der thv Treuhand, Aarau, vom 19.12.2014.

RECHNUNG ORTSBÜRGERGEMEINDE

b) Zur Erfolgsrechnung

8201 Waldwirtschaft

- 8201.3130.00 Die Holznutzung konnte, infolge des schlechten Wetters, nicht erfüllt werden. Dadurch fallen die
8201.4250.00 Aufwände wie auch die Erträge geringer aus.
8201.4631.00 Infolge des Gewittersturms vom Juli 2011 konnten die Projekte "seltene und wertvolle Baumarten" nicht erfüllt werden. Da gemäss der Vereinbarung über die Pflege und die Verjüngung des Waldes 2012 -2015 bereits genügend Beiträge überwiesen wurde, konnte für das Jahr 2014 kein Beitrag ausbezahlt werden.

8205 Nebenbetrieb

- 8205.3130.00 Aufwendungen für den Weihnachtsbaumverkauf inkl. Zukäufe.
8205.3144.00 Die Gebäuderenovation beim Rastplatz Walliswil konnte, dank Eigenleistungen, günstiger ausgeführt werden.

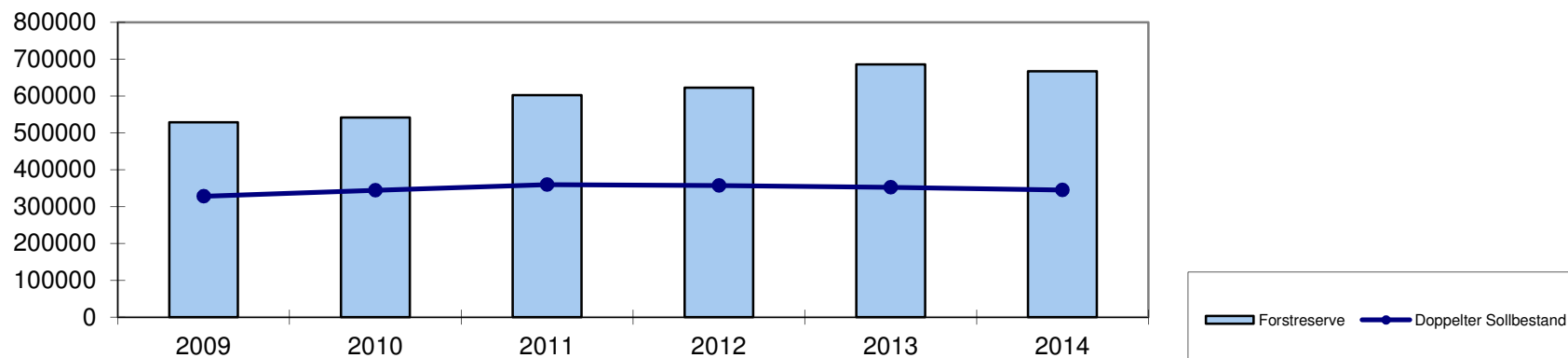
8209 Nichtbetrieb

- 8209.9011.00 Entnahme aus dem Forstreservefonds von Fr. 19'119.95 (Budget Entnahme Fr. 2'100).

c) Zur Bilanz

- 29100.01 Der Forstreservefonds beträgt neu Fr. 667'138.47 (Vorjahr 686'258.42).
29500.01 Die Umstellung der Rechnungsführung auf das Rechnungslegungsmodell HRM2 ist mit einer Neubewertung der Bilanzpositionen verbunden. Die Neubewertungen sind im Detail im Restatementbericht vom Oktober 2014 nachgewiesen.

Forstreserve / Doppelter Sollbestand OBG Murgenthal



Über die Mittel des Forstreservefonds, die den doppelten Sollbestand übersteigen, kann die Ortsbürgergemeinde frei verfügen (Stand 31.12.2014 Fr. 321'796).

A N T R A G

Der Gemeinderat beantragt, die Rechnung der Ortsbürgergemeinde Murgenthal für das Jahr 2014 zu genehmigen.

Murgenthal, 16. März 2015

Der Gemeinderat

	Rechnung 2014	Budget 2014	Rechnung 2012
ERFOLGSRECHNUNG			
	Betrieblicher Aufwand	207'083.55	267'700
30	Personalaufwand	7'130.30	6'291.90
31	Sach- und übriger Betriebsaufwand	195'953.25	218'474.60
33	Abschreibungen Verwaltungsvermögen		
35	Einlagen in Fonds und Spezialfinanzierungen		
36	Transferaufwand	4'000.00	4'070.00
37	Durchlaufende Beiträge		
	Betrieblicher Ertrag	163'869.80	228'216.65
40	Fiskalertrag		
41	Regalien und Konzessionen		
42	Entgelte	146'151.05	184'929.65
43	Verschiedene Erträge		
45	Entnahmen aus Fonds und Spezialfinanzierungen		
46	Transferertrag	17'718.75	43'287.00
47	Durchlaufende Beiträge		
	Ergebnis aus betrieblicher Tätigkeit	-43'213.75	-619.85
34	Finanzaufwand	2'764.90	3'131.70
44	Finanzertrag	26'858.70	24'598.25
	Ergebnis aus Finanzierung	24'093.80	21'466.55
	Operatives Ergebnis	-19'119.95	20'846.70
38	Ausserordentlicher Aufwand		
48	Ausserordentlicher Ertrag		
	Ausserordentliches Ergebnis		
	Gesamtergebnis Erfolgsrechnung	-19'119.95	20'846.70
	(+ = Ertragsüberschuss / - = Aufwandüberschuss)		

	Rechnung 2014	Budget 2014	Rechnung 2012
INVESTITIONSRECHNUNG			
Investitionsausgaben			
50	Sachanlagen		
51	Investitionen auf Rechnung Dritter		
52	Immaterielle Anlagen		
54	Darlehen		
55	Beteiligungen, Grundkapitalien		
56	Investitionsbeiträge		
58	Ausserordentliche Investitionen		
Investitionseinnahmen			
60	Abgang von Sachanlagen		
61	Rückerstattungen Investitionen auf Rechnung Dritter		
62	Abgang von immateriellen Anlagen		
63	Investitionsbeiträge		
64	Rückzahlung von Darlehen		
65	Abgang von Beteiligungen, Grundkapitalien		
66	Rückzahlung von Investitionsbeiträgen		
68	Ausserordentliche Investitionseinnahmen		
Ergebnis Investitionsrechnung			
Selbstfinanzierung		-19'119.95	-2'100
Finanzierungsergebnis (+ = Finanzierungsüberschuss / - = Finanzierungsfehlbetrag)		-19'119.95	20'846.70

a) Zusammenzug

		Aufwand	Rechnung 2014 Ertrag	Aufwand	Budget 2014 Ertrag	Aufwand	Rechnung 2012 Ertrag
8	VOLKSWIRTSCHAFT	209'848.45	209'848.45	271'200	271'200	252'814.90	252'814.90
	Total Aufwand	209'848.45		271'200		252'814.90	
	Total Ertrag		209'848.45		271'200		252'814.90

b) Erfolgsrechnung

		Rechnung 2014		Budget 2014		Rechnung 2012	
		Aufwand	Ertrag	Aufwand	Ertrag	Aufwand	Ertrag
8	VOLKSWIRTSCHAFT	209'848.45	209'848.45	271'200	271'200	252'814.90	252'814.90
82	Forstwirtschaft	209'848.45	209'848.45	271'200	271'200	252'814.90	252'814.90
820	Forstwirtschaft	209'848.45	209'848.45	271'200	271'200	252'814.90	252'814.90
8201	Waldwirtschaft	190'928.30	160'142.00	252'700	240'300	224'421.60	226'203.30
	Nettoaufwand		30'786.30		12'400		
	Nettoertrag					1'781.70	
3000.00	Löhne, Tag- und Sitzungsgelder an Behörden und Kommissionen	3'782.80		4'000		3'840.00	
3010.00	Löhne des Verwaltungs- und Betriebspersonals	587.50		400		351.90	
3100.00	Büromaterial	61.50		100		54.75	
3101.00	Betriebs-, Verbrauchsmaterial			2'000		22'377.00	
3102.00	Drucksachen, Publikationen	621.25		400		434.30	
3103.00	Fachliteratur, Zeitschriften	84.00		100		75.00	
3111.00	Maschinen, Geräte und Fahrzeuge					214.10	
3120.00	Ver- und Entsorgung Liegenschaften VV	1'432.95		1'200		1'229.85	
3130.00	Dienstleistungen Dritter	158'015.70		220'000		164'337.75	
3132.00	Honorare externe Berater, Gutachter, Fachexperten etc.	400.00		1'200		1'614.45	
3134.00	Sachversicherungsprämien	658.45		700		659.35	
3141.00	Unterhalt Strassen / Verkehrswege	18'249.30		13'500		13'195.45	
3144.00	Unterhalt Hochbauten			1'000		7'843.60	
3170.00	Reisekosten und Spesen	269.95		500		792.40	
3192.00	Abgeltung von Rechten					200.00	
3499.00	Skonti auf Holzverkäufen	2'764.90		3'500		3'131.70	
3612.00	Verwaltungsentschädigung an EG	4'000.00		4'000		4'000.00	
3636.00	Beiträge an private Organisationen ohne Erwerbszweck			100		70.00	
4250.00	Verkäufe (nur Budgetkonto)				197'000		
4250.01	Holzverkäufe Nadel-Stammholz		92'734.85				117'379.40
4250.02	Holzverkäufe Laub-Stammholz		9'213.60				4'699.40
4250.03	Holzverkäufe Nadel-Industrieholz		8'914.80				7'095.50
4250.04	Holzverkäufe Laub-Industrieholz		5'346.90				5'444.05
4250.05	Holzverkäufe Brennholz		9'296.30				1'684.70
4250.06	Verkauf Hackholz (nicht zubereitet)		10'316.80				22'677.75
4260.00	Rückerstattungen Dritter						17'335.50
4470.00	Pacht- und Mietzinse Liegenschaften VV		6'600.00		6'600		6'600.00
4631.00	Beiträge vom Kanton				19'000		18'852.00
4631.01	Kantonsbeitrag an Revierförster		2'718.75		2'700		2'715.00

b) Erfolgsrechnung

		Rechnung 2014		Budget 2014		Rechnung 2012	
		Aufwand	Ertrag	Aufwand	Ertrag	Aufwand	Ertrag
4632.00	Beitrag von Gemeinde für gemeinwirtschaftliche Leistungen		15'000.00		15'000		21'720.00
8202	Waldhaus	7'320.95	7'980.00	7'100	8'000	6'608.10	6'290.00
	Nettoaufwand						318.10
	Nettoertrag	659.05		900			
3010.00	Löhne des Verwaltungs- und Betriebspersonals	2'260.00		2'000		1'600.00	
3101.00	Betriebs-, Verbrauchsmaterial	128.35		100		101.05	
3111.00	Maschinen, Geräte und Fahrzeuge					214.10	
3120.00	Ver- und Entsorgung Liegenschaften VV	2'736.45		2'400		2'363.35	
3134.00	Sachversicherungsprämien	141.65		200		147.15	
3144.00	Unterhalt Hochbauten	304.50		400		353.50	
3170.00	Reisekosten und Spesen, Kompetenzsumme	1'750.00		2'000		1'828.95	
4240.00	Benützungsgebühren und Dienstleistungen		7'980.00		8'000		6'290.00
8205	Nebenbetrieb	11'310.45	3'770.80	11'000	3'700	938.50	3'746.35
	Nettoaufwand		7'539.65		7'300		
	Nettoertrag					2'807.85	
3010.00	Löhne des Verwaltungs- und Betriebspersonals (Rastplatz Walliswil)	500.00		500		500.00	
3101.00	Betriebs-, Verbrauchsmaterial	315.35					
3130.00	Dienstleistungen Dritter	2'551.00		500		328.00	
3144.00	Unterhalt Hochbauten (Rastplatz Walliswil)	7'944.10		10'000		110.50	
4250.00	Verkaufserlöse aus Christbäumen		2'347.80		2'300		2'323.35
4470.00	Pacht- und Mietzinse Liegenschaften VV		1'423.00		1'400		1'423.00
8209	Nichtbetrieb	288.75	37'955.65	400	19'200	20'846.70	16'575.25
	Nettoaufwand						4'271.45
	Nettoertrag	37'666.90		18'800			
3170.00	Waldbegehung mit Bevölkerung	288.75		400			
4409.02	Zinsen der Forstreserve		18'835.70		17'100		16'575.25
9010.00	Einlagen in Forstreserfefonds					20'846.70	
9011.00	Entnahmen aus Forstreserfefonds		19'119.95		2'100		

c) Artengliederung Zusammenzug

		Rechnung 2014		Budget 2014		Rechnung 2012	
		Aufwand	Ertrag	Aufwand	Ertrag	Aufwand	Ertrag
3	Aufwand	209'848.45		271'200		231'968.20	
30	Personalaufwand	7'130.30		6'900		6'291.90	
31	Sach- und übriger Betriebsaufwand	195'953.25		256'700		218'474.60	
34	Finanzaufwand	2'764.90		3'500		3'131.70	
36	Transferaufwand	4'000.00		4'100		4'070.00	
4	Ertrag		190'728.50		269'100		252'814.90
42	Entgelte		146'151.05		207'300		184'929.65
44	Finanzertrag		26'858.70		25'100		24'598.25
46	Transferertrag		17'718.75		36'700		43'287.00
9	Abschlusskonten		19'119.95		2'100		20'846.70
90	Abschluss Erfolgsrechnung		19'119.95		2'100		20'846.70
	Total Aufwand	209'848.45		271'200		252'814.90	
	Total Ertrag		209'848.45		271'200		252'814.90

d) Erfolgsrechnung Artengliederung

		Rechnung 2014		Budget 2014		Rechnung 2012	
		Aufwand	Ertrag	Aufwand	Ertrag	Aufwand	Ertrag
3	Aufwand	209'848.45		271'200		231'968.20	
30	Personalaufwand	7'130.30		6'900		6'291.90	
300	Behörden und Kommissionen	3'782.80		4'000		3'840.00	
3000	Löhne, Tag- und Sitzungsgelder an Behörden und Kommissionen	3'782.80		4'000		3'840.00	
301	Löhne des Verwaltungs- und Betriebspersonals	3'347.50		2'900		2'451.90	
3010	Löhne des Verwaltungs- und Betriebspersonals	3'347.50		2'900		2'451.90	
31	Sach- und übriger Betriebsaufwand	195'953.25		256'700		218'474.60	
310	Material- und Warenaufwand	1'210.45		2'700		23'042.10	
3100	Büromaterial	61.50		100		54.75	
3101	Betriebs-, Verbrauchsmaterial	443.70		2'100		22'478.05	
3102	Drucksachen, Publikationen	621.25		400		434.30	
3103	Fachliteratur, Zeitschriften	84.00		100		75.00	
311	Nicht aktivierbare Anlagen					428.20	
3111	Maschinen, Geräte und Fahrzeuge					428.20	
312	Ver- und Entsorgung Liegenschaften VV	4'169.40		3'600		3'593.20	
3120	Ver- und Entsorgung Liegenschaften VV	4'169.40		3'600		3'593.20	
313	Dienstleistungen und Honorare	161'766.80		222'600		167'086.70	
3130	Dienstleistungen Dritter	160'566.70		220'500		164'665.75	
3132	Honorare externe Berater, Gutachter, Fachexperten etc.	400.00		1'200		1'614.45	
3134	Sachversicherungsprämien	800.10		900		806.50	
314	Baulicher und betrieblicher Unterhalt	26'497.90		24'900		21'503.05	
3141	Unterhalt Strassen / Verkehrswege	18'249.30		13'500		13'195.45	
3144	Unterhalt Hochbauten	8'248.60		11'400		8'307.60	
317	Spesenentschädigungen	2'308.70		2'900		2'621.35	
3170	Reisekosten und Spesen	2'308.70		2'900		2'621.35	
319	Verschiedener Betriebsaufwand					200.00	

d) Erfolgsrechnung Artengliederung

		Rechnung 2014		Budget 2014		Rechnung 2012	
		Aufwand	Ertrag	Aufwand	Ertrag	Aufwand	Ertrag
3192	Abgeltung von Rechten					200.00	
34	Finanzaufwand	2'764.90		3'500		3'131.70	
349	Verschiedener Finanzaufwand	2'764.90		3'500		3'131.70	
3499	Übriger Finanzaufwand	2'764.90		3'500		3'131.70	
36	Transferaufwand	4'000.00		4'100		4'070.00	
361	Entschädigungen an Gemeinwesen	4'000.00		4'000		4'000.00	
3612	Entschädigungen an Gemeinden und Gemeindeverbände	4'000.00		4'000		4'000.00	
363	Beiträge an Gemeinwesen und Dritte			100		70.00	
3636	Beiträge an private Organisationen ohne Erwerbszweck			100		70.00	

d) Erfolgsrechnung Artengliederung

		Rechnung 2014		Budget 2014		Rechnung 2012	
		Aufwand	Ertrag	Aufwand	Ertrag	Aufwand	Ertrag
4	Ertrag		190'728.50		269'100		252'814.90
42	Entgelte		146'151.05		207'300		184'929.65
424	Benützungsgebühren und Dienstleistungen		7'980.00		8'000		6'290.00
4240	Benützungsgebühren und Dienstleistungen		7'980.00		8'000		6'290.00
425	Erlös aus Verkäufen		138'171.05		199'300		161'304.15
4250	Verkäufe		138'171.05		199'300		161'304.15
426	Rückerstattungen						17'335.50
4260	Rückerstattungen Dritter						17'335.50
44	Finanzertrag		26'858.70		25'100		24'598.25
440	Zinsertrag		18'835.70		17'100		16'575.25
4409	Übrige Zinsen von Finanzvermögen		18'835.70		17'100		16'575.25
447	Liegenschaftenertrag VV		8'023.00		8'000		8'023.00
4470	Pacht- und Mietzinse Liegenschaften VV		8'023.00		8'000		8'023.00
46	Transferertrag		17'718.75		36'700		43'287.00
463	Beiträge von Gemeinwesen und Dritten		17'718.75		36'700		43'287.00
4631	Beiträge vom Kanton		2'718.75		21'700		21'567.00
4632	Beiträge von Gemeinden und Gemeindeverbänden		15'000.00		15'000		21'720.00

d) Erfolgsrechnung Artengliederung

		Rechnung 2014		Budget 2014		Rechnung 2012	
		Aufwand	Ertrag	Aufwand	Ertrag	Aufwand	Ertrag
9	Abschlusskonten		19'119.95		2'100	20'846.70	
90	Abschluss Erfolgsrechnung		19'119.95		2'100	20'846.70	
901	Abschluss Spezialfinanzierungen		19'119.95		2'100	20'846.70	
9010	Abschluss Spezialfinanzierungen im EK, Ertragsüberschuss					20'846.70	
9011	Abschluss Spezialfinanzierungen im EK, Aufwandüberschuss		19'119.95		2'100		
	Total Aufwand	209'848.45		271'200		252'814.90	
	Total Ertrag		209'848.45		271'200		252'814.90

a) Bilanz Zusammenzug		Bestand am 01.01.2014	Zuwachs	Veränderungen Abgang	Bestand am 31.12.2014
1	Aktiven	687'653.87	2'871'548.67	811'230.62	2'747'971.92
10	Finanzvermögen	687'653.87	803'484.67	811'230.62	679'907.92
101	Forderungen	684'935.07	779'650.67	808'511.82	656'073.92
104	Aktive Rechnungsabgrenzungen	2'718.80	23'834.00	2'718.80	23'834.00
14	Verwaltungsvermögen		2'068'064.00		2'068'064.00
140	Sachanlagen VV		2'068'064.00		2'068'064.00
2	Passiven	687'653.87	2'082'221.45	21'903.40	2'747'971.92
20	Fremdkapital	1'395.45	14'157.45	2'783.45	12'769.45
200	Laufende Verbindlichkeiten	1'395.45	3'980.70	2'783.45	2'592.70
204	Passive Rechnungsabgrenzungen		10'176.75		10'176.75
29	Eigenkapital	686'258.42	2'068'064.00	19'119.95	2'735'202.47
291	Fonds	686'258.42		19'119.95	667'138.47
295	Aufwertungsreserve		2'068'064.00		2'068'064.00

b) Bilanz		Bestand am 01.01.2014	Zuwachs	Veränderungen Abgang	Bestand am 31.12.2014
1	Aktiven	687'653.87	2'871'548.67	811'230.62	2'747'971.92
10	Finanzvermögen	687'653.87	803'484.67	811'230.62	679'907.92
101	Forderungen	684'935.07	779'650.67	808'511.82	656'073.92
1011	Kontokorrente mit Dritten	684'935.07	656'073.92	684'935.07	656'073.92
10110	Kontokorrente mit Dritten	684'935.07	656'073.92	684'935.07	656'073.92
10110.01	Kontokorrent Einwohnergemeinde	684'935.07	656'073.92	684'935.07	656'073.92
1015	Interne Kontokorrente		123'576.75	123'576.75	
10153	Abrechnungskonten Löhne		123'576.75	123'576.75	
104	Aktive Rechnungsabgrenzungen	2'718.80	23'834.00	2'718.80	23'834.00
1041	Sach- und übriger Betriebsaufwand	2'718.80	23'834.00	2'718.80	23'834.00
10410	RA Sach- und übriger Betriebsaufwand	2'718.80	23'834.00	2'718.80	23'834.00
10410.00	RA Sach- und übriger Betriebsaufwand	2'718.80	23'834.00	2'718.80	23'834.00
14	Verwaltungsvermögen		2'068'064.00		2'068'064.00
140	Sachanlagen VV		2'068'064.00		2'068'064.00
1400	Grundstücke VV		35'016.00		35'016.00
14000	Grundstücke allgemeiner Haushalt		35'016.00		35'016.00
14000.01	Grundstücke allgemeiner Haushalt		35'016.00		35'016.00
1404	Hochbauten		3.00		3.00
14040	Hochbauten allgemeiner Haushalt		3.00		3.00
14040.01	Hochbauten allgemeiner Haushalt		3.00		3.00

b) Bilanz		Bestand am 01.01.2014	Zuwachs	Veränderungen Abgang	Bestand am 31.12.2014
1405	Waldungen		2'033'045.00		2'033'045.00
14050	Waldungen allgemeiner Haushalt		2'033'045.00		2'033'045.00
14050.01	Waldungen allgemeiner Haushalt		2'033'045.00		2'033'045.00

b) Bilanz		Bestand am 01.01.2014	Zuwachs	Veränderungen Abgang	Bestand am 31.12.2014
2	Passiven	687'653.87	2'082'221.45	21'903.40	2'747'971.92
20	Fremdkapital	1'395.45	14'157.45	2'783.45	12'769.45
200	Laufende Verbindlichkeiten	1'395.45	3'980.70	2'783.45	2'592.70
2002	Steuern	1'395.45	3'980.70	2'783.45	2'592.70
20022	Steuerschulden MWST	1'395.45	3'980.70	2'783.45	2'592.70
20022.51	MWST-Umsatzsteuer Waldwirtschaft	1'395.45	3'980.70	2'783.45	2'592.70
204	Passive Rechnungsabgrenzungen		10'176.75		10'176.75
2041	Sach- und übriger Betriebsaufwand		10'176.75		10'176.75
20410	RA Sach- und übriger Betriebsaufwand		10'176.75		10'176.75
20410.00	RA Sach- und übriger Betriebsaufwand		10'176.75		10'176.75
29	Eigenkapital	686'258.42	2'068'064.00	19'119.95	2'735'202.47
291	Fonds	686'258.42		19'119.95	667'138.47
2910	Fonds im Eigenkapital	686'258.42		19'119.95	667'138.47
29100	Fonds im Eigenkapital	686'258.42		19'119.95	667'138.47
29100.01	Forstreserfefonds	686'258.42		19'119.95	667'138.47
295	Aufwertungsreserve		2'068'064.00		2'068'064.00
2950	Aufwertungsreserve		2'068'064.00		2'068'064.00
29500	Aufwertungsreserve allgemeiner Haushalt		2'068'064.00		2'068'064.00
29500.01	Aufwertungsreserve allgemeiner Haushalt		2'068'064.00		2'068'064.00

**EIGENKAPITALNACHWEIS
ORTSBÜRGERGEMEINDE**

	Verpflichtungen bzw. Vorschüsse gegenüber Spezialfinanz-ierungen 290	Fonds 291	Rücklagen der Globalbudgetbereiche 292	Vorfinanzierungen 293	Aufwertungsreserve VV 295	Neubewertungs-reserve FV 296	Bilanzüberschuss / fehlbetrag 299	Eigenkapital (Total) 29
Bestand per 01.01.		686'258.42						686'258.42
Einlagen in Spezialfinanzierungen EK 3510								
Entnahmen aus Spezialfinanzierungen des EK 4510								
Einlagen in Fonds des EK 3511								
Entnahmen aus Fonds EK 9011		19'119.95						19'119.95
Einlagen in Rücklagen der Globalbudgetbereiche 3892								
Entnahmen aus Rücklagen der Globalbudgetbereiche 4892								
Einlagen in Vorfinanzierungen des EK 3893								
Entnahmen aus Vorfinanzierungen des EK 4893								
Abtragung Bilanzfehlbetrag 3899								
Bildung Neubewertungsreserve								
Auflösung Neubewertungsreserve								
Einlage in Bilanzüberschuss / -fehlbetrag								
Bildung Aufwertungsreserve					2'068'064.00			2'068'064.00
Entnahmen aus Aufwertungsreserve 4895								0.00
Jahresergebnis 90								0.00
Bestand per 31.12.	0.00	667'138.47	0.00	0.00	2'068'064.00	0.00	0.00	2'735'202.47

Mandant: Gemeinde Murgenthal

Anlagespiegel

2 Gebäude, Hochbauten	Ortsbürgergemeinde				
	Vorjahr	2014			
Anschaffungskosten Stand 1.1.		3			
Zugänge	3				
Abgänge					
Umgliederungen					
Stand per 31.12.	3	3			
Kumulierte Abschreibungen Stand 1.1.					
Ordentliche Abschreibungen					
Ausserplanmässige Abschreibungen					
Abschreibungen auf Abgänge					
Wertberichtigungen					
Wertaufholungen					
Umgliederungen					
Stand per 31.12.					
Buchwert per 31.12.	3	3			
in % der Anschaffungskosten	100.0%	100.0%			
davon Anlagen in Leasing					
davon verpfändete Anlagen					
Brandversicherungswerte					

Mandant: Gemeinde Murgenthal

Anlagespiegel

1 Grundstücke	Ortsbürgergemeinde					
	Vorjahr	2014				
Anschaffungskosten Stand 1.1.	16'788	2'068'061				
Zugänge	2'051'273					
Abgänge						
Umgliederungen						
Stand per 31.12.	2'068'061	2'068'061				
Kumulierte Abschreibungen Stand 1.1.						
Ordentliche Abschreibungen						
Ausserplanmässige Abschreibungen						
Abschreibungen auf Abgänge						
Wertberichtigungen						
Wertaufholungen						
Umgliederungen						
Stand per 31.12.						
Buchwert per 31.12.	2'068'061	2'068'061				
in % der Anschaffungskosten	100.0%	100.0%				
davon Anlagen in Leasing						
davon verpfändete Anlagen						
Brandversicherungswerte						

Zusätzliche Angaben zur Rechnung der Ortsbürgergemeinde

Wertberichtigungen

Keine

Vorräte/Holzvorrat

Es wurden keine Holzvorräte verbucht, da die Wesentlichkeitsgrenze von CHF 25 000 nicht erreicht wird.

Restatementbericht

Die Auf- und Neubewertung erfolgte gestützt auf den Beschluss des Gemeinderates vom 27.10.2014, Nr. 533, sowie auf den Bericht der thv Treuhand, Aarau, vom 19.12.2014.