



Murgenthal - natürlich vielfältig

## Voranschlag 2014





**Inhaltsverzeichnis**

Seite

Voranschlag Einwohnergemeinde Erläuterungen	5
Ergebnis und Erfolgsausweis	16
Erfolgsrechnung	28
Artengliederung Erfolgsrechnung	57
Investitionsrechnung	66
Artengliederung Investitionsrechnung	70
Kreditkontrolle	73
Voranschlag Ortsbürgergemeinde Erläuterungen	76
Ergebnis und Erfolgsausweis	78
Erfolgsrechnung	80
Artengliederung Erfolgsrechnung	83
Finanzpläne	88

# **VORANSCHLAG EINWOHNERGEMEINDE**

---

# ERLÄUTERUNGEN zum Budget 2014

## a) Allgemeines

Das Budget 2014 der Gemeinde Murgenthal basiert erstmals auf den Richtlinien und dem Kontenplan des Harmonisierten Rechnungsmodells 2 (HRM2). Die Einführung ist für alle Aargauer Gemeinden ab dem 1. Januar 2014 verbindlich. HRM2 löst das bisherige Rechnungsmodell für öffentliche Körperschaften NRM (Neues Rechnungsmodell oder auch HRM1) ab. Zahlenvergleiche zwischen dem HRM1 und dem neuen HRM2 sind nicht möglich. Als Vergleich zu den Werten des Budgets 2014 wurden die Zahlen der Rechnung 2012 umgerechnet. Es fehlen im diesjährigen Budget einmalig die Werte des Vorjahres-Budgets.

**Was ist neu** gegenüber dem bisherigen Modell?

### **Kontenplan**

Der Kontenplan wechselt von den bisherigen dreistelligen auf die neuen vierstelligen Funktions- und Artennummern und ist in vielen Bereichen detaillierter.

### **Anlagebuchhaltung**

Mit der Einführung von HRM2 wird das Verwaltungsvermögen in einer Anlagebuchhaltung erfasst. Im Kanton Aargau werden die Investitionen der letzten 20 Jahre erfasst und auf den Zeitpunkt der Rechnungsumstellung per 1. Januar 2014 aufgewertet. Die vorhandenen stillen Reserven werden damit sichtbar gemacht und in der Bilanz ausgewiesen. Die Abschreibungen erfolgen neu nach Anlagekategorien und werden in der Funktion abgeschrieben. Das heisst, die Abschreibungen sind in der Erfolgsrechnung dort zu finden, wo die Investition funktional verbucht wurde (z.B. Abschreibungen der Schulanlagen im Konto 2170.3300.40). Die Abschreibungen beginnen im Jahr nach der Fertigstellung.

## Auswertungen

Das Jahresergebnis des Budgets ist im dreistufigen Erfolgsausweis dargestellt. In der ersten Stufe wird das Ergebnis aus betrieblicher Tätigkeit ausgewiesen. In der zweiten Stufe resultiert mit dem Ergebnis aus der Finanzierung das operative Ergebnis. Die dritte Stufe beinhaltet den ausserordentlichen (nicht planbaren) Aufwand und Ertrag und führt zum Jahresergebnis. Diese Erfolgsausweise werden für den Gesamtbetrieb und für die einzelnen Betriebe erstellt.

Die Investitionsrechnung wird neu gleich dargestellt wie die Erfolgsrechnung. Anschaffungen mit Investitionscharakter werden neu bereits ab Fr. 50'000 in dieser Rechnung verbucht. Zusätzlich wird eine Kreditkontrolle erstellt, welche einen Überblick über den Stand der einzelnen Verpflichtungskredite vermittelt.

## Anhang zur Bilanz

In einem Beteiligungsspiegel wird aufgezeigt, wo die Gemeinde beteiligt ist und welche finanziellen Verpflichtungen mit diesen Beteiligungen verbunden sind. Dieser wird jedoch erstmals mit dem Rechnungsabschluss 2014 erstellt.

# EINWOHNERGEMEINDE

Der Voranschlag 2014 basiert auf einem **unveränderten Steuerfuss von 118%**. Der Beitrag aus dem ordentlichen Finanzausgleich beträgt Fr. 906'000 (Vorjahr Fr. 513'000). Neu wird ein Ausgleichsbeitrag von Fr. 239'800 ausgerichtet (Entlastung Spitalfinanzierung und Mehrbelastung Volksschule). Es wird mit einem Aufwandüberschuss von Fr. 173'900 (Vorjahr Fr. 247'600) gerechnet. Der Finanzierungsfehlbetrag (Schuldenzunahme) beläuft sich auf Fr. 1'815'700 als Folge der Investitionen in die Umsetzung der Schulraumplanung.

Auch für die nächsten Jahre bleibt die finanzielle Lage sehr angespannt und gemäss Finanzplan ist bis ins Jahr 2017 mit einer Überschuldung zu rechnen. Momentan ist es noch nicht möglich, einen Finanzplan nach HRM2 zu erstellen. Ein neuer Finanzplan folgt mit dem Budget 2015.

Auf den Besoldungen werden für 2014 kein Teuerungsausgleich, jedoch eine Erfahrungszulage und ein Leistungszuschlag budgetiert. Ob diese Zulage oder Teile davon ausgerichtet werden, entscheidet der Gemeinderat auf Grund des Besoldungsreglementes im Dezember dieses Jahres, unter Berücksichtigung der allgemeinen wirtschaftlichen Rahmenbedingungen sowie der Lohnentwicklungen in der Privatwirtschaft und in den öffentlichen Betrieben.

## Kennzahlen Budget 2014

### **Nettoschuld pro Einwohner** (Nettoschuld in Franken pro Einwohner)

**SFr. 2'331.45**

Eine Pro-Kopf-Verschuldung bis Fr. 2'500 kann als tragbar eingestuft werden.

Bei der Beurteilung ist ergänzend die finanzielle Leistungsfähigkeit massgebend (Selbstfinanzierungsanteil berücksichtigen).

<0	Nettovermögen
0 - 1'000	geringe Verschuldung
<b>1'001 - 2'500</b>	<b>mittlere Verschuldung</b>
2'501 - 5000	hohe Verschuldung
> 5'000	sehr hohe Verschuldung

### **Nettoverschuldungsquotient** (Nettoschuld in Prozent vom Fiskalertrag/Finanzausgleich)

**83.99%**

Zeigt, welcher Anteil vom Fiskalertrag/Finanzausgleich, bzw. wie viele Jahreseinheiten erforderlich wären, um die Nettoschuld abzutragen. Ein Nettoverschuldungsquotient von unter 50% weist auf eine kurze Bindungsdauer hin. Der Quotient sollte nicht über 150% betragen.

<b>&lt; 100%</b>	<b>gut</b>
100% - 150%	genügend
> 150%	schlecht

### **Zinsbelastungsanteil** (Nettozinsaufwand in Prozent vom laufenden Ertrag)

**1.04%**

Zeigt, welcher Anteil des laufenden Ertrags durch den Nettozinsaufwand gebunden ist. Je tiefer dieser Wert ist, desto grösser der Handlungsspielraum. Der Anteil sollte nicht über 6% betragen.

<0%	Zinsertrag
<b>0% - 4%</b>	<b>gut</b>
4% - 9%	genügend
>9%	schlecht

### **Selbstfinanzierungsgrad** (Selbstfinanzierung in Prozent der Nettoinvestitionen)

**10.51%**

Zeigt, welcher Anteil der Nettoinvestitionen aus eigenen Mitteln finanziert werden kann. Ein Selbstfinanzierungsgrad von über 100% weist auf eine hohe Eigenfinanzierung hin. Der Anteil sollte nicht unter 50% betragen. Jährliche Schwankungen beim Selbstfinanzierungsgrad sind nicht ungewöhnlich, langfristig sollte ein Selbstfinanzierungsgrad von 100% angestrebt werden.

## **Selbstfinanzierungsanteil** (Selbstfinanzierung in Prozent vom operativen Ertrag) **2.19%**

Zeigt, welcher Anteil des laufenden Ertrags zur Finanzierung der Investitionen oder zum Abbau von Schulden aufgewendet werden kann (finanzielle Leistungsfähigkeit). Ein Selbstfinanzierungsanteil von über 20% weist auf ein hohes Investitions-/Amortisationspotenzial hin. Der Anteil sollte nicht unter 15% betragen.

>20% gut

10% - 20% mittel

**<10%** **schlecht** Massnahmen: Aufwand senken und Ertrag steigern!

## **Kapitaldienstanteil** (Nettozinsaufwand + Abschreibungen in Prozent vom laufenden Ertrag) **8.86%**

Zeigt, wie stark der laufende Ertrag durch den Zinsendienst und die Abschreibungen (Kapitaldienst) belastet ist. Der Anteil sollte nicht über 10% betragen.

<5% geringe Belastung

**5% - 15%** **tragbare Belastung**

>15% hohe Belastung

## **b) Zur Erfolgsrechnung**

### **0 Allgemeine Verwaltung**

	Die Löhne des Verwaltungs- und Betriebspersonals der Einwohnergemeinde wurden neu aufgeteilt. Diese sind rund Fr. 10'000 höher als im Jahr 2012.
0120.3000.00	Die Entschädigung der Mitglieder des Gemeinderates für die Amtsperiode 2014/2017 wurde an der Einwohnergemeindeversammlung vom 14. Juni 2013 beschlossen.
0210.3113.00	Mit der Einführung von "DIGITAX", der papierlosen Verarbeitung von Steuererklärungen, entstehen
0210.3130.00	Mehrkosten.

### **1 Öffentliche Ordnung und Sicherheit, Verteidigung**

1400.3612.01	Gemeindebeiträge an den Kindes- und Erwachsenenschutzdienst in Zofingen. Waren im Jahr 2012 zwölf Gemeinden, so sind im Jahr 2014 nur noch neun Gemeinden angeschlossen. Dadurch steigen die Kosten für die verbleibenden Gemeinden.
--------------	--



- 1400.3612.02 Der Gemeinderat Rothrist hat beschlossen, die Betreibungsämter Rothrist, Murgenthal und Vordemwald auf den 1.1.2014 zu einem Betreibungskreis zusammenzulegen. Der Kostenbeitrag pro Betreibung beträgt Fr. 35.
- 1620.3612.01 Die Gemeindeversammlung hat der Auflösung des Gemeindeverbandes ZSO Aare-Murg zugestimmt. Die Gemeinde Murgenthal wird sich ab 1.1.2014 der Zivilschutzorganisation Region Zofingen anschliessen.

## **2 Bildung**

Der pauschale Personalaufwand (Lehrerlöhne) wird auf die verschiedenen Schulstufen verteilt (2110/2120/2190). Infolge Wegfall des NFA-Ausgleichs (Neugestaltung des Finanzausgleichs und der Aufgabenteilung) bei den Lehrerlöhnen, und durch die Zunahme der Vollzeitstellen um 350% (Kindergarten mit integrierter Heilpädagogik und höhere Schülerzahl plus 100%, Primarschule mit integrierter Heilpädagogik plus ca. 250%), fällt der Beitrag höher aus als in der Rechnung 2012.

- 2130.3612/3632 Schulgelder und Besoldungskostenanteile hauptsächlich an die Gemeinde Rothrist.
- 2170.3144.00 Die Gemeindeversammlung vom 15.6.2012 hat verschiedene Nachtragskredite gesprochen. Für das Jahr 2014 ist wieder der normale Gebäudeunterhalt vorgesehen.
- 2990.3130.01 Weiterführung eines Deutschkurses für nicht deutschsprechende Frauen.

## **4 Gesundheit**

- 4110.3631.00 Der Beitrag der Gemeinden an die Finanzierung der Spitäler entfällt ab 2014 (Grossratsbeschluss). Die Mehrkosten werden durch den Wegfall des NFA-Ausgleichs kompensiert (Abteilung 2 Bildung).

## **5 Soziale Sicherheit**

Es wird eine Standortbestimmung zum Thema Jugendarbeit vorgenommen und eine Arbeitsgruppe (5440.3000) eingesetzt. Die Erarbeitung eines neuen Jugendarbeitskonzepts soll mit fachlicher Unterstützung (5440.3132) erfolgen. Es sind Kantonsbeiträge zu erwarten (5440.4631). Im Budget wird der Lohn eines Jugendarbeiters in der bisherigen Höhe (Pensum 70%) ab Mitte 2014 berücksichtigt (5440.3010).

- 5790.3612.00 Gemeindebeitrag an den Regionalen Sozialdienst. Erneut steigen die Kosten wegen der Komplexität der Fälle und den steigenden Fallzahlen.

5790.3631.00 Nochmalige Zunahme der Restkosten für Sonderschulung, Heime und Werkstätten. Der Gemeindeanteil wird proportional nach Einwohnerzahl auf die einzelnen Gemeinden verteilt. Es ergibt sich für das Jahr 2014 ein provisorisch errechneter Betrag pro Einwohner von Fr. 230.52 (Rechnung 2012 Fr. 223.85).

## 6 Verkehr und Nachrichtenübermittlung

6150.3112.00 Ersatzbeschaffung von Fahnen.

6150.3132.00 Für die Erstellung des Lärmbelastungskatasters und des Lärmsanierungs-Vorprojektes entlang der Gemeindestrassen werden im Jahr 2014 Fr. 15'000 budgetiert. In den Jahren 2016 und 2017 werden weitere Kredite von je Fr. 20'000 benötigt.

6150.3141.00 Die Gemeindeversammlung vom 15.6.2012 hat verschiedene Nachtragskredite gesprochen. Im Jahr 2014 sind verschiedene Oberflächenbehandlungen vorgesehen.

## 7 Umweltschutz und Raumordnung

### Wasserwerk (Gemeindebetrieb) 7101

Bei einem Gesamtumsatz von Fr. 484'200 berechnen sich die Abschreibungen auf Fr. 109'300 und werden neu aufgrund der Anlagekategorien vorgenommen. Die bisherigen Abschreibungsberechnungen ergeben einen mutmasslichen Wert von Fr. 189'400. Somit wird keine Entnahme aus der Aufwertungsreserve nötig sein. Das Budget schliesst mit einem Ertragsüberschuss von Fr. 122'100 ab. Die mutmassliche Schuld gegenüber der Einwohnergemeinde beträgt per 1.1.2014 Fr. 1'893'600 und wird voraussichtlich mit 2.24% verzinst werden.

7101.4631.00 Die Aargauische Gebäudeversicherung vergütet jährlich pauschal Fr. 100 für jeden einsatzbereiten Hydranten.

### Abwasserbeseitigung (Gemeindebetrieb) 7201

Bei einem Gesamtumsatz von Fr. 640'700 berechnen sich die Abschreibungen auf Fr. 113'100 und werden neu aufgrund der Anlagekategorien vorgenommen. Die bisherigen Abschreibungsberechnungen ergeben einen mutmasslichen Wert von Fr. 32'400. Somit können Fr. 80'700 der

Aufwertungsreserve entnommen werden. Das Budget schliesst mit einem Ertragsüberschuss von Fr. 97'100 ab. Die mutmassliche Schuld gegenüber der Einwohnergemeinde beträgt per 1.1.2014 Fr. 324'300 und wird voraussichtlich mit 2.24% verzinst werden.

7201.3612.03 Der Beitrag an den Abwasserverband ARA-Murg steigt auf Fr. 330'200.

## **Abfallwirtschaft (Gemeindebetrieb) 7301**

Bei einem Gesamtumsatz von Fr. 378'900 berechnen sich die Abschreibungen auf Fr. 5'400 und werden neu aufgrund der Anlagekategorien vorgenommen. Bisher musste nichts mehr abgeschrieben werden. Somit können Fr. 5'400 der Aufwertungsreserve entnommen werden. Das Budget schliesst mit einem Ertragsüberschuss von Fr. 88'500 ab. Neu resultiert ein mutmassliches Guthaben gegenüber der Einwohnergemeinde. Dieses beträgt per 1.1.2014 Fr. 21'600 und wird voraussichtlich mit 2.24% verzinst werden.

- 7690.3140.00 Der Gemeinderat hat den Verpflichtungskredit für die Teilsanierung der Altdeponie "Brunnrain" von der Traktandenliste zur Einwohnergemeindeversammlung vom 15.6.2012 genommen.
- 7690.4630.00 Inzwischen liegen die Zusicherungen von Bund und Kanton vor. Es wird mit Kosten von Fr. 186'000 gerechnet. Die Bundes- und Kantonsbeiträge werden auf Fr. 129'000 berechnet. Somit verbleibt für die Gemeinde ein Nettobeitrag von Fr. 57'000 (siehe separates Traktandum).
- 7690.4631.00 Mit den Liegenschaftsaufwertungen wird eine Rückstellung gebildet, welche für die Altlastensanierung der "Deponie Brunnrain" verwendet werden kann.
- 7710.3143.00 Vorgesehen ist, die Wegplatten bei den Erdbestattungsgräbern neu zu verlegen.
- 7710.3144.00 Unterhalt am Friedhofgebäude in Riken (Renovation Besucherraum und Kälteaggregat ersetzen).
- 7900.3132.00 Standortbestimmung und Entwicklungsstrategie bei der baulichen Entwicklung unserer Gemeinde. Dieses Konzept ist noch pendent. Vorgesehen war es im Jahre 2012.

## **8 Volkswirtschaft**

### **Elektrizitätswerk (Netz und Stromhandel Gemeindebetrieb) 8711 und 8712**

Bei einem Gesamtumsatz von Fr. 2'896'100 (DS 8711 und 8712) berechnen sich die Abschreibungen auf Fr. 139'200 und werden neu aufgrund der Anlagekategorien vorgenommen. Die bisherigen

Abschreibungsberechnungen ergeben einen mutmasslichen Wert von Fr. 61'700. Somit können Fr. 77'500 der Aufwertungsreserve entnommen werden. Das Budget schliesst mit einem Ertragsüberschuss von Fr. 413'200 (DS 8711 und 8712) ab. Das mutmassliche Guthaben gegenüber der Einwohnergemeinde beträgt per 1.1.2014 Fr. 405'500 und wird voraussichtlich mit 2.24% verzinst werden.

### **Strompreise 2014**

Die Systemdienstleistungen (Kostenanteil der Swissgrid) steigen von 0.33 auf 0.69 Rappen an. Die gesetzliche Förderabgabe (KEV) und die Bundesabgabe zum Schutz der Gewässer und Fische steigen von 0.49 auf 0.65 Rappen an.

Diese Gebühren sind gesamtschweizerisch und können nicht beeinflusst werden. Weiter wird der Strompreis gesenkt und die Netznutzungstarife müssen leicht erhöht werden. Die Tarife sind unter [www.murgenthal.ch](http://www.murgenthal.ch) publiziert.

8711.3091.00 Auf Ende November 2014 wird der Betriebsleiter pensioniert und die Stelle wird neu ausgeschrieben.

8711.3192.01 Abgabe an die Youtility, welche ab dem Jahr 2014 auf die beiden Dienststellen aufgeteilt, aber  
8712.3192.01 durch die Bernischen Kraftwerke (BKW) nicht mehr zurückvergütet wird.

8712.4290.00 Royalties auf Deutsch gleich Lizenzgebühren, Tantiemen.

## **9 Finanzen und Steuern**

### **9100 Allgemeine Gemeindesteuern**

Neu werden nach HRM2 die Einkommens- und Vermögenssteuern getrennt dargestellt und es wird zwischen Steuererträgen aus dem aktuellen Steuerjahr sowie den Steuererträgen der Vorjahre unterschieden.

### **9300 Finanzausgleich**

Der Beitrag aus dem Finanzausgleich beträgt Fr. 906'000 und ist aufgrund des Rechnungsabschlusses 2012 um Fr. 25'100 gekürzt worden.

Nebst dem ordentlichen Finanzausgleich werden bis voraussichtlich ins Jahr 2016 Ausgleichsbeiträge ausgerichtet. Diese berechnen sich aus der Mehrbelastung der Volksschule abzüglich der Entlastung aus der Spitalfinanzierung.

9900

## **Abschluss**

Das Budget schliesst mit einem Aufwandüberschuss von Fr. 173'900 (Vorjahr Fr. 247'600) ab. Gesamtabschreibungen, welche mit HRM2 über dem Betrag nach bisherigem Rechnungsmodell liegen, können der sogenannten "Aufwertungsreserve" entnommen werden.

Folgende Abschreibungen wurden budgetiert:

		<b>Franken</b>
0290	Verwaltungsliegenschaften	155'800
1500	Feuerwehr	40'100
1610	Militärische Verteidigung	13'300
1620	Zivilschutz	9'100
2170	Schulliegenschaften	431'400
4120	Kranken-, Alters- und Pflegeheime	11'400
6130	Kantonsstrassen	27'200
6150	Gemeindestrassen	63'100
6210	Bahninfrastruktur	5'500
7710	Friedhof und Bestattung	4'200
	Total Abschreibungen	761'100
	Mutmassliche Abschreibungen per 31.12.2013 nach HRM1	387'200
	<b>Entnahme aus der Aufwertungsreserve</b>	<b>373'900</b>

## **c) Zur Investitionsrechnung**

### **2 Bildung**

2170.5040.02 Die Umsetzung der Schulraumplanung ist in vollem Gange. Der entsprechende Kredit wurde an der Gemeindeversammlung vom 22.02.2013 genehmigt. Ausser der Renovation des Schulhauses Friedau betrifft dies auch den Umbau des Mehrzweckgebäudes und den Ausbau der Kindergärten Riken und Hohwart.

## **6 Verkehr und Nachrichtenübermittlung**

- 6130.5610.02 Bei der SBB- und Rotkanal-Brücke müssen im Zusammenhang mit dem Wasserleitungsschaden aus dem Jahre 2011 Erneuerungsarbeiten durchgeführt werden. Der dekretsmässige Anteil beträgt 38% oder Fr. 114'000.
- 6150.5010.00 Vorgesehen sind folgende Sanierungen: Chutzweg Glashütten und Tannackerweg Riken.

## **7 Umweltschutz und Raumordnung**

- 7101.5610.00 Siehe unter 6130.5610.02. Anteil Wasserversorgung. Diese Kosten werden wahrscheinlich von der Versicherung übernommen.
- 7201.5030.06 Vorgesehen im Jahr 2014 ist die Erneuerung der Kanalisation Schlossacker und Friedrichstrasse.

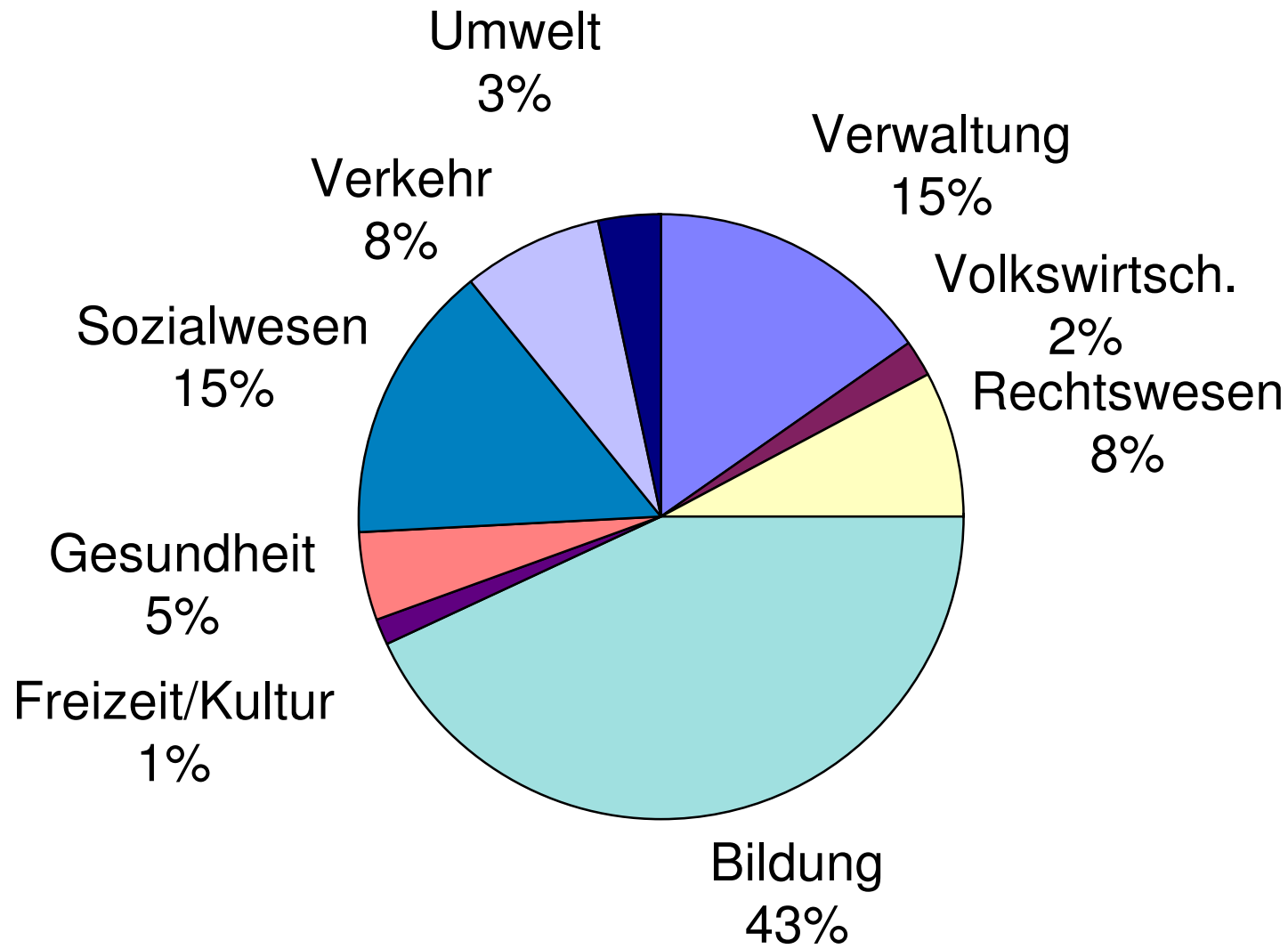
### **A N T R A G**

Der Gemeinderat beantragt der Einwohnergemeindeversammlung, es sei der Voranschlag 2014 mit einem Steuerfuss von 118% zu genehmigen.

Murgenthal, 7. Oktober 2013

Der Gemeinderat

# Aufwand 2014 der Erfolgsrechnung vermindert um den Ertrag ohne Steuern und Finanzausgleich



	Budget 2014	Rechnung 2012
<b>ERFOLGSRECHNUNG</b>		
	<b>9'704'000</b>	<b>8'857'918.34</b>
<b>Betrieblicher Aufwand</b>		
30 Personalaufwand	2'227'300	2'207'707.90
31 Sach- und übriger Betriebsaufwand	1'657'500	1'723'038.97
33 Abschreibungen Verwaltungsvermögen	712'000	369'126.90
35 Einlagen Fonds und Spezialfinanzierungen		
36 Transferaufwand	5'107'200	4'558'044.57
37 Durchlaufende Beiträge		
	<b>9'242'600</b>	<b>9'202'259.95</b>
<b>Betrieblicher Ertrag</b>		
40 Fiskalertrag	6'673'900	6'726'088.20
41 Regalien und Konzessionen	196'400	199'400.00
42 Entgelte	463'200	643'898.00
43 Verschiedene Erträge		
45 Entnahmen Fonds und Spezialfinanzierungen	2'000	24'738.15
46 Transferertrag	1'907'100	1'608'135.60
47 Durchlaufende Beiträge		
<b>Ergebnis aus Betrieblicher Tätigkeit</b>	<b>-461'400</b>	<b>344'341.61</b>
34 Finanzaufwand	210'700	226'071.65
44 Finanzertrag	124'300	142'235.37
<b>Ergebnis aus Finanzierung</b>	<b>-86'400</b>	<b>-83'836.28</b>
<b>Operatives Ergebnis</b>	<b>-547'800</b>	<b>260'505.33</b>
38 Ausserordentlicher Aufwand		
48 Ausserordentlicher Ertrag	373'900	
<b>Ausserordentliches Ergebnis</b>	<b>373'900</b>	
<b>Gesamtergebnis Erfolgsrechnung</b> (+ = Ertragsüberschuss / - = Aufwandüberschuss)	<b>-173'900</b>	<b>260'505.33</b>



	Budget 2014	Rechnung 2012
<b>INVESTITIONSRECHNUNG</b>		
	<b>2'069'000</b>	<b>677'568.70</b>
<b>Investitionsausgaben</b>		
50 Sachanlagen	1'955'000	308'568.70
51 Investitionen auf Rechnung Dritter		
52 Immaterielle Anlagen		
54 Darlehen		
55 Beteiligungen und Grundkapitalien		
56 Eigene Investitionsbeiträge	114'000	369'000.00
58 Ausserordentliche Investitionen		
	<b>40'000</b>	<b>742'932.60</b>
<b>Investitionseinnahmen</b>		
60 Übertragung von Sachanlagen in das Finanzvermögen		
61 Rückerstattungen		
62 Abgang immaterielle Anlagen		
63 Investitionsbeiträge für eigene Rechnung	40'000	742'932.60
64 Rückzahlung von Darlehen		
65 Übertragung von Beteiligungen		
66 Rückzahlung eigener Investitionsbeiträge		
68 Ausserordentliche Investitionseinnahmen		
<b>Ergebnis Investitionsrechnung</b>	<b>-2'029'000</b>	<b>65'363.90</b>
<b>Selbstfinanzierung</b>	<b>213'300</b>	<b>629'632.23</b>
<b>Finanzierungsergebnis</b> (+ = Finanzierungsüberschuss / - = Finanzierungsfehlbetrag)	<b>-1'815'700</b>	<b>694'996.13</b>

	Budget 2014	Rechnung 2012
<b>ERFOLGSRECHNUNG</b>		
	<b>319'700</b>	<b>455'385.80</b>
<b>Betrieblicher Aufwand</b>		
30 Personalaufwand	400	370.00
31 Sach- und übriger Betriebsaufwand	164'500	190'868.45
33 Abschreibungen Verwaltungsvermögen	109'300	218'427.35
35 Einlagen Fonds und Spezialfinanzierungen		
36 Transferaufwand	45'500	45'720.00
37 Durchlaufende Beiträge		
	<b>484'200</b>	<b>483'644.55</b>
<b>Betrieblicher Ertrag</b>		
40 Fiskalertrag		
41 Regalien und Konzessionen		
42 Entgelte	432'000	457'644.55
43 Verschiedene Erträge		
45 Entnahmen Fonds und Spezialfinanzierungen		
46 Transferertrag	52'200	26'000.00
47 Durchlaufende Beiträge		
<b>Ergebnis aus Betrieblicher Tätigkeit</b>	<b>164'500</b>	<b>28'258.75</b>
34 Finanzaufwand	42'400	49'871.10
44 Finanzertrag		
<b>Ergebnis aus Finanzierung</b>	<b>-42'400</b>	<b>-49'871.10</b>
<b>Operatives Ergebnis</b>	<b>122'100</b>	<b>-21'612.35</b>
38 Ausserordentlicher Aufwand		
48 Ausserordentlicher Ertrag		
<b>Ausserordentliches Ergebnis</b>		
<b>Gesamtergebnis Erfolgsrechnung</b> (+ = Ertragsüberschuss / - = Aufwandüberschuss)	<b>122'100</b>	<b>-21'612.35</b>

	Budget 2014	Rechnung 2012
<b>INVESTITIONSRECHNUNG</b>		
	<b>170'000</b>	<b>122'336.40</b>
<b>Investitionsausgaben</b>		
50 Sachanlagen	85'000	122'336.40
51 Investitionen auf Rechnung Dritter		
52 Immaterielle Anlagen		
54 Darlehen		
55 Beteiligungen und Grundkapitalien		
56 Eigene Investitionsbeiträge	85'000	
58 Ausserordentliche Investitionen		
	<b>15'000</b>	<b>125'391.00</b>
<b>Investitionseinnahmen</b>		
60 Übertragung von Sachanlagen in das Finanzvermögen		
61 Rückerstattungen		
62 Abgang immaterielle Anlagen		
63 Investitionsbeiträge für eigene Rechnung	15'000	125'391.00
64 Rückzahlung von Darlehen		
65 Übertragung von Beteiligungen		
66 Rückzahlung eigener Investitionsbeiträge		
68 Ausserordentliche Investitionseinnahmen		
<b>Ergebnis Investitionsrechnung</b>	<b>-155'000</b>	<b>3'054.60</b>
<b>Selbstfinanzierung</b>	<b>231'400</b>	<b>196'815.00</b>
<b>Finanzierungsergebnis</b>	<b>76'400</b>	<b>199'869.60</b>
(+ = Finanzierungsüberschuss / - = Finanzierungsfehlbetrag)		

	Budget 2014	Rechnung 2012
<b>ERFOLGSRECHNUNG</b>		
	<b>536'300</b>	<b>453'781.35</b>
30		
31		
33		
35		
36		
37		
	<b>560'000</b>	<b>512'011.45</b>
40		
41		
42		
43		
45		
46		
47		
	<b>23'700</b>	<b>58'230.10</b>
34		
44		
	<b>-7'300</b>	<b>-5'774.60</b>
	<b>16'400</b>	<b>52'455.50</b>
38		
48		
	<b>80'700</b>	
	<b>80'700</b>	
	<b>97'100</b>	<b>52'455.50</b>
(+ = Ertragsüberschuss / - = Aufwandüberschuss)		

	Budget 2014	Rechnung 2012
<b>INVESTITIONSRECHNUNG</b>		
	<b>401'000</b>	<b>530'577.30</b>
<b>Investitionsausgaben</b>		
50 Sachanlagen	401'000	530'577.30
51 Investitionen auf Rechnung Dritter		
52 Immaterielle Anlagen		
54 Darlehen		
55 Beteiligungen und Grundkapitalien		
56 Eigene Investitionsbeiträge		
58 Ausserordentliche Investitionen		
	<b>100'000</b>	<b>352'425.95</b>
<b>Investitionseinnahmen</b>		
60 Übertragung von Sachanlagen in das Finanzvermögen		
61 Rückerstattungen		
62 Abgang immaterielle Anlagen		
63 Investitionsbeiträge für eigene Rechnung	100'000	352'425.95
64 Rückzahlung von Darlehen		
65 Übertragung von Beteiligungen		
66 Rückzahlung eigener Investitionsbeiträge		
68 Ausserordentliche Investitionseinnahmen		
<b>Ergebnis Investitionsrechnung</b>	<b>-301'000</b>	<b>-178'151.35</b>
<b>Selbstfinanzierung</b>	<b>129'500</b>	<b>95'597.90</b>
<b>Finanzierungsergebnis</b> (+ = Finanzierungsüberschuss / - = Finanzierungsfehlbetrag)	<b>-171'500</b>	<b>-82'553.45</b>

	Budget 2014	Rechnung 2012
<b>ERFOLGSRECHNUNG</b>		
	<b>290'400</b>	<b>297'489.90</b>
30		
31		
33		
35		
36		
37		
	<b>373'000</b>	<b>392'116.20</b>
40		
41		
42		
43		
45		
46		
47		
	<b>82'600</b>	<b>94'626.30</b>
34		
44		
	<b>500</b>	<b>-3'650.20</b>
	<b>83'100</b>	<b>90'976.10</b>
38		
48		
	<b>5'400</b>	
	<b>5'400</b>	
	<b>88'500</b>	<b>90'976.10</b>
(+ = Ertragsüberschuss / - = Aufwandüberschuss)		

	Budget 2014	Rechnung 2012
<b>INVESTITIONSRECHNUNG</b>		
<b>Investitionsausgaben</b>		
50		
51		
52		
54		
55		
56		
58		
<b>Investitionseinnahmen</b>		
60		
61		
62		
63		
64		
65		
66		
68		
<b>Ergebnis Investitionsrechnung</b>		
<b>Selbstfinanzierung</b>	<b>88'500</b>	<b>106'985.80</b>
<b>Finanzierungsergebnis</b> (+ = Finanzierungsüberschuss / - = Finanzierungsfehlbetrag)	<b>88'500</b>	<b>106'985.80</b>

	Budget 2014	Rechnung 2012
<b>ERFOLGSRECHNUNG</b>		
	<b>2'481'800</b>	<b>2'420'244.13</b>
<b>Betrieblicher Aufwand</b>		
30 Personalaufwand	148'000	122'391.50
31 Sach- und übriger Betriebsaufwand	2'088'000	2'140'638.93
33 Abschreibungen Verwaltungsvermögen	139'200	49'156.90
35 Einlagen Fonds und Spezialfinanzierungen		
36 Transferaufwand	106'600	108'056.80
37 Durchlaufende Beiträge		
	<b>2'808'500</b>	<b>2'783'162.00</b>
<b>Betrieblicher Ertrag</b>		
40 Fiskalertrag		
41 Regalien und Konzessionen		
42 Entgelte	2'808'500	2'783'162.00
43 Verschiedene Erträge		
45 Entnahmen Fonds und Spezialfinanzierungen		
46 Transferertrag		
47 Durchlaufende Beiträge		
<b>Ergebnis aus Betrieblicher Tätigkeit</b>	<b>326'700</b>	<b>362'917.87</b>
34 Finanzaufwand	1'100	2'992.65
44 Finanzertrag	10'100	8'044.75
<b>Ergebnis aus Finanzierung</b>	<b>9'000</b>	<b>5'052.10</b>
<b>Operatives Ergebnis</b>	<b>335'700</b>	<b>367'969.97</b>
38 Ausserordentlicher Aufwand		
48 Ausserordentlicher Ertrag	77'500	
<b>Ausserordentliches Ergebnis</b>	<b>77'500</b>	
<b>Gesamtergebnis Erfolgsrechnung</b> (+ = Ertragsüberschuss / - = Aufwandüberschuss)	<b>413'200</b>	<b>367'969.97</b>



	Budget 2014	Rechnung 2012
<b>INVESTITIONSRECHNUNG</b>		
	<b>200'000</b>	<b>281'397.30</b>
<b>Investitionsausgaben</b>		
50 Sachanlagen	200'000	281'397.30
51 Investitionen auf Rechnung Dritter		
52 Immaterielle Anlagen		
54 Darlehen		
55 Beteiligungen und Grundkapitalien		
56 Eigene Investitionsbeiträge		
58 Ausserordentliche Investitionen		
	<b>5'000</b>	<b>2'140.00</b>
<b>Investitionseinnahmen</b>		
60 Übertragung von Sachanlagen in das Finanzvermögen		
61 Rückerstattungen		
62 Abgang immaterielle Anlagen		
63 Investitionsbeiträge für eigene Rechnung	5'000	2'140.00
64 Rückzahlung von Darlehen		
65 Übertragung von Beteiligungen		
66 Rückzahlung eigener Investitionsbeiträge		
68 Ausserordentliche Investitionseinnahmen		
<b>Ergebnis Investitionsrechnung</b>	<b>-195'000</b>	<b>-279'257.30</b>
<b>Selbstfinanzierung</b>	<b>474'900</b>	<b>417'126.87</b>
<b>Finanzierungsergebnis</b>	<b>279'900</b>	<b>137'869.57</b>
(+ = Finanzierungsüberschuss / - = Finanzierungsfehlbetrag)		

	Budget 2014	Rechnung 2012
<b>ERFOLGSRECHNUNG</b>		
	<b>13'332'200</b>	<b>12'484'819.52</b>
<b>Betrieblicher Aufwand</b>		
30 Personalaufwand	2'375'700	2'330'469.40
31 Sach- und übriger Betriebsaufwand	4'175'800	4'314'840.50
33 Abschreibungen Verwaltungsvermögen	1'079'000	695'863.25
35 Einlagen Fonds und Spezialfinanzierungen		
36 Transferaufwand	5'701'700	5'143'646.37
37 Durchlaufende Beiträge		
	<b>13'468'300</b>	<b>13'373'194.15</b>
<b>Betrieblicher Ertrag</b>		
40 Fiskalertrag	6'673'900	6'726'088.20
41 Regalien und Konzessionen	196'400	199'400.00
42 Entgelte	4'633'700	4'786'247.20
43 Verschiedene Erträge		
45 Entnahmen Fonds und Spezialfinanzierungen	2'000	24'738.15
46 Transferertrag	1'962'300	1'636'720.60
47 Durchlaufende Beiträge		
<b>Ergebnis aus Betrieblicher Tätigkeit</b>	<b>136'100</b>	<b>888'374.63</b>
34 Finanzaufwand	261'500	288'360.20
44 Finanzertrag	134'900	150'280.12
<b>Ergebnis aus Finanzierung</b>	<b>-126'600</b>	<b>-138'080.08</b>
<b>Operatives Ergebnis</b>	<b>9'500</b>	<b>750'294.55</b>
38 Ausserordentlicher Aufwand		
48 Ausserordentlicher Ertrag	537'500	
<b>Ausserordentliches Ergebnis</b>	<b>537'500</b>	
<b>Gesamtergebnis Erfolgsrechnung</b> (+ = Ertragsüberschuss / - = Aufwandüberschuss)	<b>547'000</b>	<b>750'294.55</b>

	Budget 2014	Rechnung 2012
<b>INVESTITIONSRECHNUNG</b>		
	<b>2'840'000</b>	<b>1'611'879.70</b>
<b>Investitionsausgaben</b>		
50 Sachanlagen	2'641'000	1'242'879.70
51 Investitionen auf Rechnung Dritter		
52 Immaterielle Anlagen		
54 Darlehen		
55 Beteiligungen und Grundkapitalien		
56 Eigene Investitionsbeiträge	199'000	369'000.00
58 Ausserordentliche Investitionen		
	<b>160'000</b>	<b>1'222'889.55</b>
<b>Investitionseinnahmen</b>		
60 Übertragung von Sachanlagen in das Finanzvermögen		
61 Rückerstattungen		
62 Abgang immaterielle Anlagen		
63 Investitionsbeiträge für eigene Rechnung	160'000	1'222'889.55
64 Rückzahlung von Darlehen		
65 Übertragung von Beteiligungen		
66 Rückzahlung eigener Investitionsbeiträge		
68 Ausserordentliche Investitionseinnahmen		
<b>Ergebnis Investitionsrechnung</b>	<b>-2'680'000</b>	<b>-388'990.15</b>
<b>Selbstfinanzierung</b>	<b>1'137'600</b>	<b>1'446'157.80</b>
<b>Finanzierungsergebnis</b> (+ = Finanzierungsüberschuss / - = Finanzierungsfehlbetrag)	<b>-1'542'400</b>	<b>1'057'167.65</b>

## a) Zusammenzug

		Budget 2014		Rechnung 2012	
		Aufwand	Ertrag	Aufwand	Ertrag
0	<b>ALLGEMEINE VERWALTUNG</b> Nettoaufwand	1'624'200	315'200 1'309'000	1'425'173.40	347'594.45 1'077'578.95
1	<b>ÖFFENTLICHE ORDNUNG UND SICHERHEIT, VERTEIDIGUNG</b> Nettoaufwand	786'400	130'500 655'900	710'969.10	157'605.15 553'363.95
2	<b>BILDUNG</b> Nettoaufwand	3'816'700	150'400 3'666'300	2'691'538.25	184'852.00 2'506'686.25
3	<b>KULTUR, SPORT UND FREIZEIT</b> Nettoaufwand	102'300	1'600 100'700	109'938.45	1'982.00 107'956.45
4	<b>GESUNDHEIT</b> Nettoaufwand	419'700	419'700	729'186.50	729'186.50
5	<b>SOZIALE SICHERHEIT</b> Nettoaufwand	1'684'500	428'100 1'256'400	1'632'297.62	438'196.10 1'194'101.52
6	<b>VERKEHR UND NACHRICHTENÜBERMITTLUNG</b> Nettoaufwand	694'600	41'900 652'700	784'672.60	37'118.10 747'554.50
7	<b>UMWELTSCHUTZ UND RAUMORDNUNG</b> Nettoaufwand	1'913'000	1'634'000 279'000	1'579'067.35	1'410'809.55 168'257.80
8	<b>VOLKSWIRTSCHAFT</b> Nettoertrag	2'929'100 163'400	3'092'500	2'837'860.25 153'342.60	2'991'202.85
9	<b>FINANZEN UND STEUERN</b> Nettoertrag	977'500 8'176'300	9'153'800	1'680'997.55 6'931'343.32	8'612'340.87
	<b>Total Aufwand</b>	14'948'000		14'181'701.07	
	<b>Total Ertrag</b>		14'948'000		14'181'701.07
	<b>Aufwandüberschuss</b>				

## b) Erfolgsrechnung

		Aufwand	Budget 2014 Ertrag	Aufwand	Rechnung 2012 Ertrag
<b>0</b>	<b>ALLGEMEINE VERWALTUNG</b>	<b>1'624'200</b>	<b>315'200</b>	<b>1'425'173.40</b>	<b>347'594.45</b>
	Nettoaufwand		1'309'000		1'077'578.95
<b>01</b>	<b>Legislative und Exekutive</b>	<b>138'200</b>		<b>124'432.75</b>	
	Nettoaufwand		138'200		124'432.75
<b>0110</b>	<b>Legislative</b>	<b>24'400</b>		<b>25'053.10</b>	
	Nettoaufwand		24'400		25'053.10
3000.00	Löhne, Tag- und Sitzungsgelder an Behörden und Kommissionen	8'500		8'497.50	
3100.00	Büromaterial	100		33.70	
3102.00	Drucksachen, Publikationen	5'000		5'592.50	
3130.00	Dienstleistungen Dritter	8'000		8'219.85	
3132.00	Honorare externe Berater, Gutachter, Fachexperten etc.	2'500		2'418.15	
3910.00	Interne Verrechnung von Dienstleistungen	300		291.40	
<b>0120</b>	<b>Exekutive</b>	<b>113'800</b>		<b>99'379.65</b>	
	Nettoaufwand		113'800		99'379.65
3000.00	Löhne, Tag- und Sitzungsgelder an Behörden und Kommissionen	87'900		76'690.55	
3130.00	Dienstleistungen Dritter	4'900		3'347.50	
3134.00	Versicherungsprämien	2'600		1'835.25	
3170.00	Reisekosten und Spesen	1'200		1'139.50	
3170.01	Repräsentationen	5'000		5'536.35	
3170.03	Gemeinderatsreise	4'000		3'838.25	
3910.02	Interne Verrechnung Soziallasten	8'200		6'992.25	
<b>02</b>	<b>Allgemeine Dienste</b>	<b>1'486'000</b>	<b>315'200</b>	<b>1'300'740.65</b>	<b>347'594.45</b>
	Nettoaufwand		1'170'800		953'146.20
<b>0210</b>	<b>Abteilung Finanzen und Steuern</b>	<b>545'300</b>	<b>196'500</b>	<b>497'449.75</b>	<b>203'916.10</b>
	Nettoaufwand		348'800		293'533.65
3000.00	Löhne, Tag- und Sitzungsgelder an Behörden und Kommissionen	2'500		2'340.00	
3010.00	Löhne des Verwaltungs- und Betriebspersonals	400'400		382'577.10	
3090.00	Aus- und Weiterbildung des Personals	2'000		2'760.00	
3091.00	Personalwerbung			176.40	

## b) Erfolgsrechnung

		Aufwand	Budget 2014 Ertrag	Aufwand	Rechnung 2012 Ertrag
3099.00	Übriger Personalaufwand	700		691.80	
3100.00	Büromaterial	1'000		841.75	
3110.00	Büromöbel und -geräte			1'848.95	
3113.00	Anschaffung Hardware	9'000		2'153.70	
3130.00	Dienstleistungen Dritter (Post und Bankspesen)	9'500		1'468.34	
3130.01	Betriebskosten	17'000		13'350.85	
3161.00	Mieten, Benützungskosten (Kopierservice)	5'500		5'238.55	
3170.00	Reisekosten und Spesen	600		599.70	
3199.00	Übriger Betriebsaufwand	100		11.56	
3611.00	Servicelösung Steuerbezug	33'000		32'762.00	
3910.02	Interne Verrechnung Soziallasten	64'000		50'629.05	
4260.00	Rückerstattungen Dritter, Betriebskosten		15'000		14'488.80
4270.00	Steuerbussen		22'000		24'882.50
4611.00	Bezugsentschädigung Kanton		100		146.95
4612.00	Verwaltungsentschädigung eigene Betriebe und Ortsbürger		129'400		129'100.00
4612.03	Bezugsentschädigung Kirchen		30'000		35'297.85
<b>0220</b>	<b>Allgemeine Dienste, übrige Nettoaufwand</b>	<b>620'600</b>	<b>96'000 524'600</b>	<b>623'656.55</b>	<b>122'293.85 501'362.70</b>
3010.00	Löhne des Verwaltungs- und Betriebspersonals	434'100		430'242.10	
3090.00	Aus- und Weiterbildung des Personals	5'500		6'096.70	
3091.00	Personalwerbung	500		500.45	
3099.00	Übriger Personalaufwand	600		595.00	
3100.00	Büromaterial	8'000		7'024.75	
3102.00	Drucksachen, Publikationen	5'500		5'227.50	
3103.00	Fachliteratur, Zeitschriften	1'000		665.75	
3104.00	Lehrmittel	1'000		735.60	
3110.00	Büromöbel und -geräte			200.00	
3113.00	Anschaffung Hardware	1'000		2'414.35	
3118.00	Anschaffung Software	1'000		7'922.90	
3130.00	Dienstleistungen Dritter	6'000		5'231.60	
3130.01	Telefongebühren, Porti	25'000		22'755.55	
3132.00	Honorare externe Berater, Gutachter, Fachexperten etc.	10'000		11'810.40	
3134.00	Sachversicherungsprämien	8'000		7'515.10	
3137.00	Steuern und Abgaben	300		314.25	
3150.00	Unterhalt Büromöbel und -geräte	1'000			
3158.00	Unterhalt von Software	28'000		27'357.00	
3161.00	Mieten, Benützungskosten (Kopierservice)	8'000		7'351.10	
3170.00	Reisekosten und Spesen	7'500		7'339.85	

## b) Erfolgsrechnung

		Aufwand	Budget 2014 Ertrag	Aufwand	Rechnung 2012 Ertrag
3910.02	Interne Verrechnung Soziallasten	68'600		72'356.60	
4210.00	Gebühren für Amtshandlungen		6'000		5'046.50
4210.01	Baubewilligungsgebühren		30'000		51'970.60
4260.00	Rückerstattungen Dritter		10'000		15'276.75
4612.00	Verwaltungsentschädigung eigene Betriebe		50'000		50'000.00
<b>0290</b>	<b>Verwaltungsliegenschaften, übriges</b>	<b>320'100</b>	<b>22'700</b>	<b>179'634.35</b>	<b>21'384.50</b>
	Nettoaufwand		297'400		158'249.85
3010.00	Löhne des Verwaltungs- und Betriebspersonals	36'000		33'954.00	
3101.00	Betriebs- und Verbrauchsmaterial	2'800		2'796.05	
3120.00	Ver- und Entsorgung	38'000		39'789.55	
3134.00	Sachversicherungsprämien	12'000		11'884.70	
3144.00	Unterhalt Hochbauten	30'000		40'609.15	
3151.00	Unterhalt Apparate, Maschinen, Geräte, Fahrzeuge, Werkzeuge	200		93.75	
3300.40	Planmässige Abschreibungen Hochbauten, allgemeiner Haushalt	155'800			
3900.00	Interne Verrechnung von Material- und Warenbezügen	2'000		2'000.00	
3910.00	Interne Verrechnung von Dienstleistungen	28'800		34'041.05	
3910.02	Interne Verrechnung Soziallasten	3'500		3'400.05	
3930.00	Interne Verrechnung von Betriebs- und Verwaltungskosten (Heizung)	11'000		11'066.05	
4240.00	Benützungsgebühren, Festbänke		1'000		1'130.00
4260.00	Rückerstattungen Dritter				
4470.00	Pacht- und Mietzinse Liegenschaften VV		2'200		2'176.50
4472.00	Vergütung für Benützungen Liegenschaften		300		250.00
4612.00	Leistungen Kirchgemeindehaus Riken		19'200		17'828.00
<b>1</b>	<b>ÖFFENTLICHE ORDNUNG UND SICHERHEIT, VERTEIDIGUNG</b>	<b>786'400</b>	<b>130'500</b>	<b>710'969.10</b>	<b>157'605.15</b>
	Nettoaufwand		655'900		553'363.95
<b>11</b>	<b>Öffentliche Sicherheit</b>	<b>99'200</b>	<b>100</b>	<b>94'235.65</b>	<b>600.00</b>
	Nettoaufwand		99'100		93'635.65
<b>1110</b>	<b>Polizei</b>	<b>99'200</b>	<b>100</b>	<b>94'235.65</b>	<b>600.00</b>
	Nettoaufwand		99'100		93'635.65
3130.00	Dienstleistungen Dritter (Fundservice)	200			
3612.00	Entschädigung an Regionalpolizei	99'000		94'235.65	

## b) Erfolgsrechnung

		Aufwand	Budget 2014 Ertrag	Aufwand	Rechnung 2012 Ertrag
4270.00	Bussen		100		600.00
<b>14</b>	<b>Allgemeines Rechtswesen</b>	<b>367'900</b>	<b>39'200</b>	<b>360'771.30</b>	<b>45'986.20</b>
	Nettoaufwand		328'700		314'785.10
<b>1400</b>	<b>Allgemeines Rechtswesen</b>	<b>367'900</b>	<b>39'200</b>	<b>360'771.30</b>	<b>45'986.20</b>
	Nettoaufwand		328'700		314'785.10
3010.00	Löhne des Verwaltungs- und Betriebspersonals	108'600		112'679.30	
3102.00	Drucksachen, Publikationen	100		6.60	
3103.00	Fachliteratur, Zeitschriften	400		140.00	
3170.00	Reisekosten und Spesen	100		64.60	
3601.00	Ertragsanteile an den Kanton (ID und Migrationsgebühren)	19'000		19'676.55	
3612.00	Beitrag an Reg. Zivilstandsamt	19'000		12'691.50	
3612.01	Kindes- und Erwachsenenschutz	161'600		128'311.00	
3612.02	Betreibungsamt Rothrist	42'000		27'490.30	
3631.00	Beiträge an den Kanton (Vermessung)			38'530.65	
3910.02	Interne Verrechnung Soziallasten	17'100		21'180.80	
4120.00	Konzessionsgebühren		1'000		1'000.00
4210.00	Gebühren Einwohnerdienst		35'000		35'985.20
4210.01	Gebühren für Einbürgerungen		2'000		6'600.00
4260.00	Rückerstattung Dritter		500		1'606.00
4270.00	Bussen		100		120.00
4611.00	Entschädigungen vom Kanton (Erhebungsberichte)		600		675.00
<b>15</b>	<b>Feuerwehr</b>	<b>245'300</b>	<b>86'700</b>	<b>211'701.25</b>	<b>85'661.10</b>
	Nettoaufwand		158'600		126'040.15
<b>1500</b>	<b>Feuerwehr</b>	<b>245'300</b>	<b>86'700</b>	<b>211'701.25</b>	<b>85'661.10</b>
	Nettoaufwand		158'600		126'040.15
3000.00	Löhne, Tag- und Sitzungsgelder an Behörden und Kommissionen	1'000		960.00	
3010.00	Entschädigungen an Chargierte	11'500		11'130.00	
3010.01	Feuerwehrsold	46'500		49'878.25	
3090.00	Aus- und Weiterbildung des Personals (Kurse)	17'200		7'980.00	
3099.00	Übriger Personalaufwand	6'100		5'708.10	
3100.00	Büromaterial	1'500		1'052.15	
3101.00	Betriebs- und Verbrauchsmaterial	4'500		3'795.40	
3103.00	Fachliteratur, Zeitschriften	1'000		750.00	



## b) Erfolgsrechnung

		Aufwand	Budget 2014 Ertrag	Aufwand	Rechnung 2012 Ertrag
3111.00	Anschaffung Apparate, Maschinen, Geräte, Fahrzeuge, Werkzeuge	17'500		28'009.75	
3112.00	Anschaffung Kleider	11'600		13'304.95	
3120.00	Ver- und Entsorgung	14'000		13'721.95	
3130.00	Dienstleistungen Dritter	3'000		2'401.15	
3134.00	Sachversicherungsprämien	6'000		6'026.20	
3137.00	Steuern und Abgaben	100		16.00	
3144.00	Unterhalt Hochbauten	16'000		19'559.00	
3151.00	Unterhalt Apparate, Maschinen, Geräte, Werkzeuge	8'000		10'262.70	
3170.00	Reisekosten und Spesen	3'500		2'180.35	
3181.00	Tatsächliche Forderungsverluste	1'500		1'195.70	
3181.09	Eingang abgeschriebener Forderungen	-100		-90.40	
3192.00	Abgeltung von Rechten	1'400		1'416.00	
3300.40	Planmässige Abschreibungen Hochbauten, allgemeiner Haushalt	23'600			
3300.60	Planmässige Abschreibungen Mobilien VV, allgemeiner Haushalt	16'500			
3611.00	Entschädigung an den Kanton (Alarmstelle)	7'000		6'444.00	
3612.01	Hydrantenentschädigung	26'200		26'000.00	
3910.00	Interne Verrechnung von Dienstleistungen	200			
4200.00	Feuerwehripflichtenersatz inkl. Quellensteuer		62'000		61'078.40
4260.00	Rückerstattungen Dritter, Dienstleistungen		5'000		6'222.50
4270.00	Bussen				128.00
4611.00	Entschädigungen vom Kanton		3'000		2'132.20
4612.00	Gemeinde Wynau		1'700		1'700.00
4631.00	Beiträge vom Kanton		15'000		14'400.00
<b>16</b>	<b>Verteidigung</b>	<b>74'000</b>	<b>4'500</b>	<b>44'260.90</b>	<b>25'357.85</b>
	Nettoaufwand		69'500		18'903.05
<b>1610</b>	<b>Militärische Verteidigung</b>	<b>16'600</b>		<b>3'200.00</b>	
	Nettoaufwand		16'600		3'200.00
3192.00	Überschiessungsrechte	500		500.00	
3300.40	Planmässige Abschreibungen Hochbauten, allgemeiner Haushalt	13'300			
3636.00	Beiträge an private Organisationen ohne Erwerbszweck	2'700		2'700.00	
3910.00	Interne Verrechnung von Dienstleistungen	100			
<b>1620</b>	<b>Zivilschutz</b>	<b>57'400</b>	<b>4'500</b>	<b>41'060.90</b>	<b>25'357.85</b>
	Nettoaufwand		52'900		15'703.05

## b) Erfolgsrechnung

		Aufwand	Budget 2014 Ertrag	Aufwand	Rechnung 2012 Ertrag
3010.00	Löhne des Verwaltungs- und Betriebspersonals	2'000		2'054.10	
3099.00	Übriger Personalaufwand			1'000.00	
3111.00	Maschinen, Geräte und Fahrzeuge	200		175.75	
3120.00	Ver- und Entsorgung	200		127.55	
3134.00	Sachversicherungsprämien	700		675.00	
3144.00	Unterhalt Hochbauten	1'000		1'873.80	
3151.00	Unterhalt Apparate, Maschinen, Geräte, Fahrzeuge, Werkzeuge	500		952.85	
3300.40	Planmässige Abschreibungen Hochbauten allgemeiner Haushalt	4'100			
3612.00	Entschädigung an Sanitätshilfsstelle Oftringen	1'200		1'206.10	
3612.01	Entschädigung an ZSO Aare Murg/Neu ZSO Region Zofingen	42'000		27'702.90	
3637.00	Rückzahlung von Ersatzbeiträgen			4'800.00	
3660.20	Planmässige Abschreibungen Investitionsbeiträge allg. Haushalt an Gemeinden und Gemeindeverbände	5'000			
3910.00	Interne Verrechnung von Dienstleistungen	300		315.70	
3910.02	Interne Verrechnung Soziallasten	200		177.15	
4501.00	Entnahme Ersatzbeiträge Schutzraumbauten				20'822.00
4612.00	Entschädigungen von Gemeindeverbänden		1'000		1'035.85
4630.00	Beiträge vom Bund		3'500		3'500.00
<b>2</b>	<b>BILDUNG</b>	<b>3'816'700</b>	<b>150'400</b>	<b>2'691'538.25</b>	<b>184'852.00</b>
	Nettoaufwand		3'666'300		2'506'686.25
<b>21</b>	<b>Obligatorische Schule</b>	<b>3'501'300</b>	<b>147'200</b>	<b>2'358'524.35</b>	<b>183'884.45</b>
	Nettoaufwand		3'354'100		2'174'639.90
<b>2110</b>	<b>Kindergarten</b>	<b>226'900</b>		<b>86'658.90</b>	
	Nettoaufwand		226'900		86'658.90
3104.00	Lehrmittel	13'000		11'627.85	
3130.00	Dienstleistungen Dritter (Telefon)	1'300		1'301.50	
3631.00	Besoldungsanteil an Kanton	212'600		73'729.55	
<b>2120</b>	<b>Primarstufe</b>	<b>706'200</b>	<b>2'600</b>	<b>308'694.05</b>	<b>16'464.35</b>
	Nettoaufwand		703'600		292'229.70
3020.01	Löhne Assistenzstunden			2'775.40	
3103.00	Fachliteratur, Zeitschriften	1'900		237.60	
3104.00	Lehrmittel	55'700		44'764.70	

## b) Erfolgsrechnung

		Aufwand	Budget 2014 Ertrag	Aufwand	Rechnung 2012 Ertrag
3104.01	Lehrmittel Textiles Werken	5'700		4'638.30	
3104.02	Lehrmittel Hauswirtschaft			2'688.40	
3104.03	Lehrmittel Werken	6'100		4'843.20	
3111.00	Anschaffung Geräte, Schulmobiliar	3'400		2'279.55	
3111.01	Anschaffung Geräte Textiles Werken	1'700		400.00	
3113.00	Anschaffung Hardware			1'809.35	
3130.00	Dienstleistungen Dritter	7'800		7'769.20	
3134.00	Sachversicherungsprämien	300		310.00	
3137.00	Steuern und Abgaben (Urheberrechtsgebühren)	700		651.35	
3151.00	Unterhalt Geräte	6'200		2'893.45	
3151.01	Unterhalt Geräte Textiles Werken	1'000		828.40	
3151.03	Unterhalt Geräte Werken	1'000		386.75	
3153.00	Informatik-Unterhalt Hardware	2'000		271.10	
3158.00	Informatik-Unterhalt Software	3'000		2'756.35	
3161.00	Mieten Benützungskosten Anlagen (Kopierservice)	13'200		12'803.50	
3612.02	Schulgelder an Primarstufe	4'500			
3631.00	Besoldungsanteile an Kanton	581'700		188'266.35	
3631.01	Beiträge an den Kanton (Regionales Schulabkommen)	6'600		26'400.00	
3632.02	Besoldungsanteile an Primarstufe	3'700			
3910.02	Interne Verrechnung Soziallasten			921.10	
4230.00	Schulgelder von Privaten				4'181.00
4240.00	Benützungsgebühren und Dienstleistungen		200		226.45
4250.00	Verkäufe				6'093.00
4260.00	Rückerstattungen Dritter				1'390.00
4611.00	Entschädigungen vom Kanton		2'400		4'573.90
<b>2130</b>	<b>Oberstufe</b>	<b>1'248'400</b>		<b>1'032'268.95</b>	<b>5'154.95</b>
	Nettoaufwand		1'248'400		1'027'114.00
3612.00	Schulgelder an Bezirksschulen	219'400		244'188.00	
3612.01	Schulgelder an Sek-/Realschulen, Kleinklassen	402'900		294'150.00	
3631.00	Besoldungsanteile an Kanton			147'715.70	
3631.01	Beiträge an den Kanton (Regionales Schulabkommen)	58'800		16'800.00	
3632.00	Besoldungsanteile an Bezirksschulen	219'800		151'103.25	
3632.01	Besoldungsanteile an Sek-/Realschulen, Kleinklassen	347'500		178'312.00	
4612.00	Schulgelder von anderen Gemeinden				3'971.80
4632.00	Besoldungsanteil von anderen Gemeinden				1'183.15
<b>2140</b>	<b>Musikschulen</b>	<b>100'800</b>	<b>48'000</b>	<b>93'371.70</b>	<b>48'390.00</b>
	Nettoaufwand		52'800		44'981.70

## b) Erfolgsrechnung

		Aufwand	Budget 2014 Ertrag	Aufwand	Rechnung 2012 Ertrag
3010.00	Löhne Musikschulleiter/in	6'700		6'644.40	
3020.00	Löhne Musikschullehrkräfte	70'000		69'726.00	
3099.00	Übriger Personalaufwand	700		740.00	
3104.00	Lehrmittel	500			
3111.00	Aschaffung Apparate, Maschinen, Geräte, Fahrzeuge, Werkzeuge	6'200			
3130.00	Dienstleistungen Dritter	400		304.20	
3151.00	Unterhalt Apparate, Maschinen	700		630.00	
3612.00	Entschädigungen an Gemeinden	7'000		7'194.85	
3910.02	Interne Verrechnung Soziallasten	8'600		8'132.25	
4231.00	Elternbeiträge		48'000		48'390.00
<b>2170</b>	<b>Schulliegenschaften</b>	<b>973'600</b>	<b>77'600</b>	<b>612'255.10</b>	<b>96'069.40</b>
	Nettoaufwand		896'000		516'185.70
3010.00	Löhne des Verwaltungs- und Betriebspersonals	226'300		234'567.50	
3010.01	Löhne der Hilfskräfte	15'000		10'317.65	
3101.00	Betriebs-, Verbrauchsmaterial	30'000		22'374.65	
3110.00	Anschaffung Schulmobiliar	13'200		13'230.35	
3111.00	Anschaffung Geräte und Maschinen	5'000		6'585.70	
3120.00	Ver- und Entsorgung	105'000		115'533.70	
3130.00	Dienstleistungen Dritter (Porti, Telefon)	1'500		1'474.25	
3132.00	Honorare externe Berater, Gutachter, Fachexperten etc.	1'000		41.85	
3134.00	Sachversicherungsprämien	20'100		20'114.45	
3144.00	Unterhalt Hochbauten	40'000		110'699.85	
3192.00	Abgeltung von Rechten	500		450.00	
3300.40	Planmässige Abschreibungen Hochbauten, allgemeiner Haushalt	431'400			
3910.00	Interne Verrechnung von Dienstleistungen	48'000		42'254.75	
3910.02	Interne Verrechnung Soziallasten	36'600		34'610.40	
4260.00	Rückerstattungen Dritter		3'600		16'083.35
4470.00	Mietzinse Liegenschaften VV		27'000		33'000.00
4472.00	Vergütung für Benützungen Schulliegenschaften		4'000		3'920.00
4900.00	Interne Verrechnung von Material- und Warenbezügen		2'000		2'000.00
4920.01	Anteil Kultur		10'000		10'000.00
4920.02	Anteil Sport		20'000		20'000.00
4930.00	Interne Verrechnung von Betriebs- und Verwaltungskosten (Heizung)		11'000		11'066.05
<b>2180</b>	<b>Tagesbetreuung</b>	<b>10'000</b>		<b>11'558.20</b>	
	Nettoaufwand		10'000		11'558.20

## b) Erfolgsrechnung

		Aufwand	Budget 2014 Ertrag	Aufwand	Rechnung 2012 Ertrag
3612.00	Entschädigung an Gemeinden und Gemeindeverbände (Mittagstisch)	10'000		11'558.20	
<b>2190</b>	<b>Schulleitung und Schulverwaltung</b> Nettoaufwand	<b>122'300</b>	<b>9'000</b> 113'300	<b>98'054.95</b>	<b>6'650.00</b> 91'404.95
3000.00	Schulpflege	18'000		15'200.00	
3000.01	Arbeitsgruppen und Kommissionen	2'600		3'240.00	
3010.00	Lohn Schulsekretärin	29'400		25'965.40	
3049.00	Schulämter-Zulagen	8'500		7'904.00	
3090.00	Aus- und Weiterbildung des Personals	2'000		3'598.80	
3099.00	Übriger Personalaufwand	3'200		2'597.85	
3100.00	Büromaterial	1'500		1'654.10	
3102.00	Drucksachen, Publikationen	900		922.45	
3103.00	Fachliteratur, Zeitschriften	100		56.00	
3110.00	Büromöbel und -geräte, Schulmobiliar	300		316.15	
3113.00	Anschaffung Hardware	700			
3130.00	Dienstleistungen Dritter	1'800		1'375.75	
3158.00	Unterhalt Software	500		494.65	
3161.00	Mieten Benützungskosten Anlagen (Kopierservice)	500		526.40	
3170.00	Reisekosten und Spesen	400		255.60	
3631.00	Besoldungsanteile an Kanton	47'600		30'397.40	
3910.02	Interne Verrechnung Soziallasten	4'300		3'550.40	
4260.00	Rückerstattungen Dritter		9'000		6'650.00
<b>2191</b>	<b>Volksschule Sonstiges</b> Nettoaufwand	<b>113'100</b>	<b>10'000</b> 103'100	<b>115'662.50</b>	<b>11'155.75</b> 104'506.75
3099.00	Übriger Personalaufwand (Examenkosten)	3'500		2'973.50	
3103.00	Fachliteratur, Zeitschriften (Schülerbibliothek)	3'900		2'892.75	
3106.00	Medizinisches Material	400		252.30	
3130.01	Schülertransportkosten (privates Unternehmen)	60'000		66'052.80	
3130.02	Schülertransportkosten (ÖV)	25'000		23'996.85	
3134.00	Schülerunfallversicherung	1'100		1'090.00	
3171.00	Exkursionen, Schulreisen und Lager	19'200		18'404.30	
4260.00	Rückerstattungen Dritter (Schulreisen und Veranstaltungen)		3'000		2'347.00
4501.00	Entnahmen aus Fonds des FK (Beiträge Stiftungen)		2'000		3'916.15
4632.00	Übrige Beiträge, Altstoffsammlungen		5'000		4'892.60
<b>22</b>	<b>Sonderschulen</b>	<b>39'400</b>	<b>3'200</b>	<b>57'246.00</b>	<b>967.55</b>

## b) Erfolgsrechnung

		Aufwand	Budget 2014 Ertrag	Aufwand	Rechnung 2012 Ertrag
	Nettoaufwand		36'200		56'278.45
<b>2200</b>	<b>Sonderschulen</b>	<b>39'400</b>	<b>3'200</b>	<b>57'246.00</b>	<b>967.55</b>
	Nettoaufwand		36'200		56'278.45
3104.00	Schulmaterial	2'300		1'977.05	
3612.00	Schulgelder an HPS	7'400		3'090.00	
3614.00	Schulgelder an Sonderschulen	29'700		20'528.95	
3637.00	Beiträge an private Haushalte			31'650.00	
4260.00	Elternbeiträge an Sonderschulen		3'200		967.55
<b>23</b>	<b>Berufliche Grundbildung</b>	<b>265'000</b>		<b>270'336.20</b>	
	Nettoaufwand		265'000		270'336.20
<b>2300</b>	<b>Berufliche Grundbildung</b>	<b>265'000</b>		<b>270'336.20</b>	
	Nettoaufwand		265'000		270'336.20
3631.00	Schulgelder an kant. Schulen	150'000		157'069.50	
3634.00	Schulgelder an Berufsschulen	115'000		113'266.70	
<b>29</b>	<b>Übriges Bildungswesen</b>	<b>11'000</b>		<b>5'431.70</b>	
	Nettoaufwand		11'000		5'431.70
<b>2990</b>	<b>Bildung, übriges</b>	<b>11'000</b>		<b>5'431.70</b>	
	Nettoaufwand		11'000		5'431.70
3130.01	Dienstleistungen Dritter (MuKi-Deutsch)	11'000		5'431.70	
<b>3</b>	<b>KULTUR, SPORT UND FREIZEIT</b>	<b>102'300</b>	<b>1'600</b>	<b>109'938.45</b>	<b>1'982.00</b>
	Nettoaufwand		100'700		107'956.45
<b>32</b>	<b>Kultur, übrige</b>	<b>39'000</b>	<b>100</b>	<b>39'018.05</b>	<b>587.00</b>
	Nettoaufwand		38'900		38'431.05
<b>3210</b>	<b>Bibliotheken</b>	<b>11'100</b>		<b>10'860.75</b>	
	Nettoaufwand		11'100		10'860.75
3000.00	Löhne, Tag- und Sitzungsgelder an Behörden und Kommissionen	500		560.00	
3010.00	Löhne des Verwaltungs- und Betriebspersonals	4'000		3'835.00	
3134.00	Sachversicherungsprämien	200		135.00	

## b) Erfolgsrechnung

		Aufwand	Budget 2014 Ertrag	Aufwand	Rechnung 2012 Ertrag
3632.00	Beitrag an Gemeindebibliothek	6'000		6'000.00	
3910.02	Interne Verrechnung von Soziallasten	400		330.75	
<b>3220</b>	<b>Konzert und Theater</b>	<b>7'900</b>		<b>7'900.00</b>	
	Nettoaufwand		7'900		7'900.00
3636.00	Beitrag Musikgesellschaft	7'900		7'900.00	
<b>3290</b>	<b>Kultur, übriges</b>	<b>20'000</b>	<b>100</b>	<b>20'257.30</b>	<b>587.00</b>
	Nettoaufwand		19'900		19'670.30
3170.00	Bundesfeier	5'000		4'841.90	
3910.00	Interne Verrechnung von Dienstleistungen	5'000		5'415.40	
3920.00	Benützung Schulanlagen	10'000		10'000.00	
4250.00	Verkäufe		100		587.00
<b>34</b>	<b>Sport und Freizeit</b>	<b>63'300</b>	<b>1'500</b>	<b>70'920.40</b>	<b>1'395.00</b>
	Nettoaufwand		61'800		69'525.40
<b>3410</b>	<b>Sport</b>	<b>29'000</b>		<b>24'324.10</b>	
	Nettoaufwand		29'000		24'324.10
3120.00	Ver- und Entsorgung	3'500		3'324.10	
3636.00	Beitrag "De schnällscht Murgethaler"	1'000		1'000.00	
3636.01	Vereinsbeiträge (Jubiläum)	500			
3910.00	Interne Verrechnung von Dienstleistungen	4'000			
3920.00	Benützung Schulanlagen	20'000		20'000.00	
<b>3420</b>	<b>Freizeit</b>	<b>34'300</b>	<b>1'500</b>	<b>46'596.30</b>	<b>1'395.00</b>
	Nettoaufwand		32'800		45'201.30
3101.00	Betriebs- und Verbrauchsmaterial	500		241.95	
3120.00	Ver- und Entsorgung (Holz Rastplatz Walliswil)	1'500		1'350.00	
3143.00	Unterhalt Tiefbauten (Parkanlagen)	1'300		1'331.95	
3144.00	Unterhalt Hochbauten			291.05	
3151.00	Unterhalt Apparate, Maschinen, Geräte, Fahrzeuge, Werkzeuge	800		5'324.95	
3160.00	Mieten, Leasing, Pachten, Benützungsgebühren	100		60.00	
3636.00	Beiträge an private Organisationen ohne Erwerbszweck	100		40.00	
3910.00	Interne Verrechnung von Dienstleistungen	30'000		37'956.40	
4260.00	Rückerstattungen Dritter		1'500		1'395.00

## b) Erfolgsrechnung

		Aufwand	Budget 2014 Ertrag	Aufwand	Rechnung 2012 Ertrag
<b>4</b>	<b>GESUNDHEIT</b>	<b>419'700</b>		<b>729'186.50</b>	
	Nettoaufwand		419'700		729'186.50
<b>41</b>	<b>Spitäler, Kranken- und Pflegeheime</b>	<b>314'200</b>		<b>627'781.65</b>	
	Nettoaufwand		314'200		627'781.65
<b>4110</b>	<b>Spitäler</b>	<b>100</b>		<b>319'250.00</b>	
	Nettoaufwand		100		319'250.00
3631.00	Beiträge an den Kanton (Spitalfinanzierung)			319'150.00	
3636.00	Beiträge an private Organisationen ohne Erwerbszweck	100		100.00	
<b>4120</b>	<b>Kranken-, Alters- und Pflegeheime</b>	<b>314'100</b>		<b>308'531.65</b>	
	Nettoaufwand		314'100		308'531.65
3611.00	Entschädigungen an den Kanton (Clearingstelle)	1'300		1'239.00	
3612.00	Koordination Pflegegesetz Regio Zofingen	1'400		2'803.00	
3631.00	Pflegefinanzierung	300'000		304'489.65	
3660.60	Planmässige Abschreibungen Investitionsbeiträge allgemeiner Haushalt an private Organisationen	11'400			
<b>42</b>	<b>Ambulante Krankenpflege</b>	<b>92'100</b>		<b>91'010.75</b>	
	Nettoaufwand		92'100		91'010.75
<b>4210</b>	<b>Ambulante Krankenpflege</b>	<b>92'100</b>		<b>91'010.75</b>	
	Nettoaufwand		92'100		91'010.75
3130.00	Beiträge an Spitex, Kinderspitex, Onkologie	72'000		71'269.75	
3612.00	Mütter- und Väterberatung Zofingenregio	20'100		19'741.00	
<b>43</b>	<b>Gesundheitsprävention</b>	<b>13'400</b>		<b>10'394.10</b>	
	Nettoaufwand		13'400		10'394.10
<b>4310</b>	<b>Alkohol- und Drogenprävention</b>	<b>300</b>		<b>300.00</b>	
	Nettoaufwand		300		300.00
3636.00	Beiträge an private Organisationen ohne Erwerbszweck	300		300.00	
<b>4320</b>	<b>Krankheitsbekämpfung, übrige</b>	<b>500</b>		<b>500.00</b>	
	Nettoaufwand		500		500.00



## b) Erfolgsrechnung

		Aufwand	Budget 2014 Ertrag	Aufwand	Rechnung 2012 Ertrag
3636.00	Beiträge an private Organisationen ohne Eerwerbszweck	500		500.00	
<b>4330</b>	<b>Schulgesundheitsdienst</b>	<b>11'600</b>		<b>7'664.10</b>	
	Nettoaufwand		11'600		7'664.10
3010.00	Löhne des Verwaltungs- und Betriebspersonals	3'000		1'470.00	
3106.00	Medizinisches Material	800		393.10	
3136.00	Schulzahnpflegeuntersuchungen	6'000		5'470.55	
3136.01	Schularzt	1'500		187.50	
3910.02	Interne Verrechnung Soziallasten	300		142.95	
<b>4340</b>	<b>Lebensmittelkontrolle</b>	<b>1'000</b>		<b>1'930.00</b>	
	Nettoaufwand		1'000		1'930.00
3612.00	Pilzkontrolle (Gemeinde Wynau)	1'000		1'930.00	
<b>5</b>	<b>SOZIALE SICHERHEIT</b>	<b>1'684'500</b>	<b>428'100</b>	<b>1'632'297.62</b>	<b>438'196.10</b>
	Nettoaufwand		1'256'400		1'194'101.52
<b>52</b>	<b>Invalidität</b>	<b>4'200</b>		<b>4'110.00</b>	
	Nettoaufwand		4'200		4'110.00
<b>5240</b>	<b>Leistungen an Invalide</b>	<b>4'200</b>		<b>4'110.00</b>	
	Nettoaufwand		4'200		4'110.00
3636.00	Beiträge an private Organisationen ohne Erwerbszweck	4'200		4'110.00	
<b>53</b>	<b>Alter + Hinterlassene</b>	<b>26'100</b>	<b>4'700</b>	<b>24'524.25</b>	<b>4'560.00</b>
	Nettoaufwand		21'400		19'964.25
<b>5310</b>	<b>Alters- und Hinterlassenenversicherung AHV</b>	<b>24'400</b>	<b>4'700</b>	<b>22'877.25</b>	<b>4'560.00</b>
	Nettoaufwand		19'700		18'317.25
3010.00	Löhne des Verwaltungs- und Betriebspersonals	20'900		18'369.10	
3103.00	Fachliteratur, Zeitschriften	100		64.00	
3910.02	Interne Verrechnung Soziallasten	3'400		4'444.15	
4260.00	Rückerstattungen Dritter		400		312.00
4611.00	Entschädigungen vom Kanton (SVA Zweigstelle)		4'300		4'248.00
<b>5350</b>	<b>Leistungen an das Alter</b>	<b>1'700</b>		<b>1'647.00</b>	
	Nettoaufwand		1'700		1'647.00

## b) Erfolgsrechnung

		Aufwand	Budget 2014 Ertrag	Aufwand	Rechnung 2012 Ertrag
3170.00	Jubilarengeschenke	1'200		1'187.00	
3636.00	Beiträge an private Organisationen ohne Erwerbszweck	500		460.00	
<b>54</b>	<b>Familie und Jugend</b>	<b>157'900</b>	<b>44'000</b>	<b>172'858.40</b>	<b>37'619.00</b>
	Nettoaufwand		113'900		135'239.40
<b>5430</b>	<b>Alimentenbevorschussung und -inkasso</b>	<b>69'000</b>	<b>36'000</b>	<b>61'127.85</b>	<b>37'286.40</b>
	Nettoaufwand		33'000		23'841.45
3130.00	Betriebskosten	1'500		1'128.85	
3637.00	Alimentenbevorschussung	67'500		59'999.00	
4260.00	Rückerstattungen Alimente		32'000		34'621.20
4260.01	Rückerstattungen Dritter (Betriebskosten)		500		154.00
4631.00	Beiträge vom Kanton nach SPG		3'500		2'511.20
<b>5440</b>	<b>Jugendschutz</b>	<b>69'100</b>	<b>8'000</b>	<b>90'669.50</b>	
	Nettoaufwand		61'100		90'669.50
3000.00	Löhne, Tag- und Sitzungsgelder an Behörden und Kommissionen	2'500			
3010.00	Löhne des Verwaltungs- und Betriebspersonals	33'000		66'160.25	
3100.00	Büromaterial	200		54.65	
3120.00	Ver- und Entsorgung			412.40	
3130.00	Dienstleistungen Dritter (Telefon)	400		768.35	
3132.00	Honorare externe Berater, Gutachter, Fachexperten etc.	19'000			
3158.00	Unterhalt immaterielle Anlagen (Software)			210.60	
3170.00	Reisekosten und Spesen	900		1'800.00	
3636.00	Beiträge an private Organisationen ohne Erwerbszweck	5'000		11'018.00	
3910.02	Interne Verrechnung Soziallasten	8'100		10'245.25	
4631.00	Beiträge vom Kanton		8'000		
<b>5450</b>	<b>Leistungen an Familien</b>	<b>19'800</b>		<b>21'061.05</b>	<b>332.60</b>
	Nettoaufwand		19'800		20'728.45
3130.00	Dienstleistungen Dritter (Verein begleitete Besuchstage)	200		199.35	
3612.00	Beiträge an Tagesfamilien Zofingenregio	2'800		2'309.50	
3631.00	Beiträge an den Kanton (Massnahmen gegen häusliche Gewalt)	2'300		2'219.00	
3636.00	Beiträge an private Organisationen ohne Erwerbszweck	9'500		9'790.00	
3637.00	Elternschaftsbeihilfe	5'000		6'543.20	
4631.00	Beiträge vom Kanton nach SPG				332.60

## b) Erfolgsrechnung

		Aufwand	Budget 2014 Ertrag	Aufwand	Rechnung 2012 Ertrag
<b>57</b>	<b>Sozialhilfe und Asylwesen</b>	<b>1'496'300</b>	<b>379'400</b>	<b>1'430'804.97</b>	<b>396'017.10</b>
	Nettoaufwand		1'116'900		1'034'787.87
<b>5720</b>	<b>Gesetzliche wirtschaftliche Hilfe</b>	<b>494'200</b>	<b>199'400</b>	<b>506'816.40</b>	<b>221'076.00</b>
	Nettoaufwand		294'800		285'740.40
3637.00	Materielle Hilfe Schweizer/Ausländer	411'900		451'961.05	
3637.01	Materielle Hilfe ZUG/Abkommen	82'300		54'855.35	
4260.00	Rückerstattungen Schweizer/Ausländer		77'600		174'935.95
4260.01	Rückerstattungen ZUG/Abkommen		11'300		9'264.75
4611.00	Entschädigung vom Kanton ZUG/Abkommen		70'000		23'163.10
4631.00	Beiträge vom Kanton nach SPG		40'500		13'712.20
<b>5730</b>	<b>Asylwesen</b>	<b>184'700</b>	<b>180'000</b>	<b>208'440.37</b>	<b>174'941.10</b>
	Nettoaufwand		4'700		33'499.27
3637.00	Materielle Hilfe anerkannte Flüchtlinge	138'700		162'104.40	
3637.01	Materielle Hilfe Asylbewerber	46'000		46'335.97	
4260.00	Rückerstattungen anerkannte Flüchtlinge		16'000		16'948.95
4611.00	Kostenersatz durch Kanton anerkannte Flüchtlinge		122'000		115'536.15
4611.01	Kostenersatz durch Kanton Asylbewerber		42'000		42'456.00
<b>5790</b>	<b>Fürsorge, übriges</b>	<b>817'400</b>		<b>715'548.20</b>	
	Nettoaufwand		817'400		715'548.20
3132.00	Honorare externe Berater, Gutachter, Fachexperten etc.	1'000		3'400.00	
3611.00	Entschädigung an den Kanton (Aussendienst Kanton)	4'900		3'282.80	
3612.00	Beiträge an Regionaler Sozialdienst Zofingenregio	159'800		97'846.00	
3631.00	Restkosten Sonderschulung gem. Betreuungsgesetz	651'000		610'319.40	
3636.00	Beiträge an private Organisationen ohne Erwerbszweck	700		700.00	
<b>6</b>	<b>VERKEHR UND NACHRICHTENÜBERMITTLUNG</b>	<b>694'600</b>	<b>41'900</b>	<b>784'672.60</b>	<b>37'118.10</b>
	Nettoaufwand		652'700		747'554.50
<b>61</b>	<b>Strassenverkehr</b>	<b>511'200</b>	<b>3'000</b>	<b>617'061.90</b>	<b>1'356.90</b>
	Nettoaufwand		508'200		615'705.00
<b>6130</b>	<b>Kantonsstrassen, übrige</b>	<b>75'400</b>		<b>48'646.90</b>	<b>731.90</b>
	Nettoaufwand		75'400		47'915.00
3141.01	Unterhalt Strassen / Verkehrswege	38'200		38'200.00	

## b) Erfolgsrechnung

		Aufwand	Budget 2014 Ertrag	Aufwand	Rechnung 2012 Ertrag
	(Strassenentwässerung)				
3144.00	Unterhalt Hochbauten			1'446.90	
3631.00	Beiträge an den Kanton	10'000		9'000.00	
3660.10	Planmässige Abschreibungen Investitionsbeiträge allg. Haushalt an den Kanton	27'200			
4260.00	Rückerstattungen Dritter				731.90
<b>6150</b>	<b>Gemeindestrassen</b>	<b>435'800</b>	<b>3'000</b>	<b>568'415.00</b>	<b>625.00</b>
	Nettoaufwand		432'800		567'790.00
3049.00	Übrige Zulagen	3'000		3'000.00	
3101.00	Betriebs-, Verbrauchsmaterial	20'000		24'345.70	
3101.01	Robidog	2'500		3'065.05	
3102.00	Drucksachen, Publikationen	500		279.10	
3111.00	Anschaffung Signalisationsmaterial	2'000		6'572.15	
3112.00	Anschaffung von Fahnen	10'000			
3120.00	Ver- und Entsorgung	40'500		40'517.00	
3130.00	Dienstleistungen Dritter	3'400		3'400.00	
3132.00	Honorare externe Berater, Gutachter, Fachexperten etc.	15'400		1'344.10	
3141.00	Unterhalt Strassen	72'500		246'968.55	
3141.01	Schneeräumung, Winterdienst	15'000		40'278.80	
3141.02	Unterhalt Strassen / Verkehrswege (Strassenentwässerung)	39'800		39'800.00	
3161.00	Mieten, Benützungskosten Anlagen	1'000		2'302.00	
3192.00	Abgeltung von Rechten (Wegrecht)	100		30.00	
3300.10	Planmässige Abschreibungen Strassen / Verkehrswege	35'600			
3300.60	Planmässige Abschreibungen Mobilien VV, allgemeiner Haushalt	27'500			
3910.00	Interne Verrechnung von Dienstleistungen	147'000		156'512.55	
4260.00	Rückerstattung Dritter		3'000		625.00
<b>62</b>	<b>Öffentlicher Verkehr</b>	<b>183'400</b>	<b>38'900</b>	<b>167'610.70</b>	<b>35'761.20</b>
	Nettoaufwand		144'500		131'849.50
<b>6210</b>	<b>Bahninfrastruktur</b>	<b>16'100</b>	<b>10'600</b>	<b>10'588.20</b>	<b>10'588.20</b>
	Nettoaufwand		5'500		
3630.00	Beiträge an den Bund	10'600		10'588.20	
3660.40	Planmässige Abschreibungen Investitionsbeiträge allg. Haushalt an öffentl. Unternehmungen	5'500			
4240.00	Benützunggebühren und Dienstleistungen		10'600		10'588.20

## b) Erfolgsrechnung

		Aufwand	Budget 2014 Ertrag	Aufwand	Rechnung 2012 Ertrag
<b>6220</b>	<b>Regionalverkehr</b>	<b>141'000</b>		<b>133'984.00</b>	
	Nettoaufwand		141'000		133'984.00
3631.00	Beiträge an den Kanton (ÖV)	141'000		133'984.00	
<b>6290</b>	<b>Öffentlicher Verkehr, übriges</b>	<b>26'300</b>	<b>28'300</b>	<b>23'038.50</b>	<b>25'173.00</b>
	Nettoertrag	2'000		2'134.50	
3133.00	Informatik-Nutzungsaufwand (Tageskarten SBB)	500		438.50	
3634.00	Ankauf Tageskarten SBB	25'800		22'600.00	
4240.00	Verkauf Tageskarten SBB		28'300		25'173.00
<b>7</b>	<b>UMWELTSCHUTZ UND RAUMORDNUNG</b>	<b>1'913'000</b>	<b>1'634'000</b>	<b>1'579'067.35</b>	<b>1'410'809.55</b>
	Nettoaufwand		279'000		168'257.80
<b>71</b>	<b>Wasserversorgung</b>	<b>489'700</b>	<b>484'200</b>	<b>510'172.15</b>	<b>505'256.90</b>
	Nettoaufwand		5'500		4'915.25
<b>7100</b>	<b>Wasserversorgung</b>	<b>5'500</b>		<b>4'915.25</b>	
	Nettoaufwand		5'500		4'915.25
3120.00	Ver- und Entsorgung (Wasser öffentliche Brunnen)	5'000		4'702.50	
3143.00	Unterhalt Tiefbauten	500		212.75	
<b>7101</b>	<b>Wasserwerk [Gemeindebetrieb]</b>	<b>484'200</b>	<b>484'200</b>	<b>505'256.90</b>	<b>505'256.90</b>
3090.00	Aus- und Weiterbildung	400		370.00	
3100.00	Büromaterial	100			
3101.00	Betriebs- u. Verbrauchsmaterial	8'000		5'658.00	
3111.00	Anschaffung Apparate, Geräte, Maschinen	15'000		14'138.40	
3120.00	Ver- und Entsorgung	30'000		29'463.85	
3130.00	Dienstleistungen Dritter	5'400		5'238.85	
3132.00	Honorare externe Berater, Gutachter, Fachexperten etc.	3'500		8'013.90	
3134.00	Versicherungsprämien	2'700		2'640.50	
3137.00	Steuern und Abgaben	300		253.00	
3143.00	Unterhalt Tiefbauten	70'000		95'644.10	
3158.00	Unterhalt immaterielle Anlagen (Software)	500		395.00	
3170.00	Reisekosten und Spesen	4'500		3'540.00	
3181.00	Tatsächliche Forderungsverluste	500		689.45	
3190.00	Schadenersatzleistungen			2'000.00	
3192.00	Abgeltung von Rechten	200		150.00	
3192.01	Konzessionsgebühren an Kanton Bern	21'800		21'477.50	

## b) Erfolgsrechnung

		Budget 2014		Rechnung 2012	
		Aufwand	Ertrag	Aufwand	Ertrag
3199.00	Übriger Betriebsaufwand (inkl. Vorsteuerkürzung)	2'000		1'565.90	
3300.31	Planmässige Abschreibungen Tiefbauten spezialfinanzierte Gemeindebetriebe	109'300			
3300.91	Planmässige Abschreibungen übr. Sachanlagen spezialfinanzierte Gemeindebetriebe			218'427.35	
3409.01	Vorschussverzinsung / Verpflichtungsverzinsung für EG	42'400		49'871.10	
3612.00	Verwaltungsentschädigung EG	44'500		45'500.00	
3612.01	Interne Verrechnung von Dienstleistungen	1'000		220.00	
4240.00	Wasserbezugsgebühren inkl. Grundtaxen		407'000		406'161.80
4260.00	Rückerstattungen Dritter		25'000		51'482.75
4612.01	Hydrantenentschädigung		26'200		26'000.00
4631.00	Beiträge vom Kanton AGV Löschfonds		26'000		
9010.00	Abschluss Spezialfinanzierungen und Fonds im EK, Ertragsüberschuss	122'100			
9011.00	Abschluss Spezialfinanzierungen und Fonds im EK, Aufwandüberschuss				21'612.35
<b>72</b>	<b>Abwasserbeseitigung</b>	<b>640'700</b>	<b>640'700</b>	<b>512'011.45</b>	<b>512'011.45</b>
<b>7201</b>	<b>Abwasserbeseitigung [Gemeindebetrieb]</b>	<b>640'700</b>	<b>640'700</b>	<b>512'011.45</b>	<b>512'011.45</b>
3101.00	Betriebs-, Verbrauchsmaterial	500		428.40	
3102.00	Drucksachen, Publikationen	200		1'119.40	
3120.00	Ver- und Entsorgung	8'500		8'447.55	
3132.00	Honorare externe Berater, Gutachter, Fachexperten etc.	10'000		21'632.60	
3134.00	Sachversicherungsprämien	700		640.25	
3143.00	Unterhalt Tiefbauten	30'000		24'596.80	
3160.00	Miete und Pacht Liegenschaften	1'000		1'000.00	
3181.00	Tatsächliche Forderungsverluste	500		716.45	
3192.00	Abgeltung von Rechten	200		200.00	
3199.00	Übriger Betriebsaufwand (inkl. Vorsteuerkürzung)	5'500		5'591.50	
3300.31	Planmässige Abschreibungen Tiefbauten, spezialfinanzierte Gemeindebetriebe	97'500			
3300.91	Planmässige Abschreibungen übrige immaterielle Anlagen, spezialfinanzierte Gemeindebetriebe			43'142.40	
3320.91	Planmässige Abschreibungen übrige immaterielle Anlagen spezialfinanzierte Gemeindebetriebe	15'600			
3409.01	Vorschussverzinsung / Verpflichtungsverzinsung für EG	7'300		5'774.60	
3612.00	Verwaltungsentschädigung EG	35'400		34'100.00	
3612.01	Interne Verrechnung von Dienstleistungen	500		80.00	
3612.03	Entschädigung an Gemeinden und Gemeindeverbände (ARA Murg)	330'200		312'086.00	

## b) Erfolgsrechnung

		Budget 2014		Rechnung 2012	
		Aufwand	Ertrag	Aufwand	Ertrag
4240.00	Benützungsgebühren und Dienstleistungen		482'000		434'011.45
4240.01	Strassenentwässerung		78'000		78'000.00
4895.00	Entnahmen aus Aufwertungsreserve		80'700		
9010.00	Ertragsüberschuss Spezialfinanzierung	97'100		52'455.50	
<b>73</b>	<b>Abfallwirtschaft</b>	<b>388'800</b>	<b>378'900</b>	<b>401'829.65</b>	<b>392'116.20</b>
	Nettoaufwand		9'900		9'713.45
<b>7300</b>	<b>Abfallwirtschaft</b>	<b>9'900</b>		<b>9'713.45</b>	
	Nettoaufwand		9'900		9'713.45
3631.00	Beiträge an den Kanton	5'800		5'652.65	
3632.00	Beiträge an Gemeinden und Gemeindeverbände (Kadaversammelstelle)	4'100		4'060.80	
<b>7301</b>	<b>Abfallwirtschaft [Gemeindebetrieb]</b>	<b>378'900</b>	<b>378'900</b>	<b>392'116.20</b>	<b>392'116.20</b>
3101.00	Betriebs-, Verbrauchsmaterial	4'000		567.50	
3102.00	Drucksachen, Publikationen	1'000		1'247.50	
3130.00	Dienstleistungen Dritter	200		196.15	
3130.01	Hauskehricht, Transport	58'000		54'172.75	
3130.02	Hauskehricht, Verbrennung	86'000		86'853.20	
3130.03	Grüngut, Transport	17'000		16'700.25	
3130.04	Grüngut, Verwertung und Häckseldienst	24'000		23'680.00	
3130.05	Papier/Karton, Transport	4'500		4'242.00	
3130.07	Glas-Recycling	3'700		3'268.00	
3130.09	Metalle	500		58.50	
3130.10	Übrige Abfallarten	5'000		3'864.95	
3134.00	Versicherungsprämien	100		60.00	
3151.00	Unterhalt Apparate, Maschinen, Geräte, Fahrzeuge, Werkzeuge	3'000		105.80	
3181.00	Tatsächliche Forderungsverluste	1'000		938.70	
3199.00	Übriger Betriebsaufwand (inkl. Vorsteuerkürzung)	700		-34.10	
3300.41	Planmässige Abschreibungen Hochbauten spezialfinanzierte Gemeindebetriebe	5'400			
3300.91	Planmässige Abschreibungen übr. Sachanlagen spezialfinanzierte Gemeindebetriebe			16'009.70	
3409.01	Vorschussverzinsung / Verpfichtungsverzinsung für EG			3'650.20	
3612.00	Verwaltungsentschädigung EG	11'800		10'500.00	
3612.01	Interne Verrechnung von Dienstleistungen	55'000		65'895.00	
3612.03	Ökogeld Schule	8'000		7'740.00	
3612.04	Geschäftsstelle Sonderabfälle aus Haushaltungen (KESA)	1'500		1'424.00	

## b) Erfolgsrechnung

		Budget 2014		Rechnung 2012	
		Aufwand	Ertrag	Aufwand	Ertrag
4240.00	Benützungsgebühren (Kehricht)		315'000		337'183.20
4240.01	Benützungsgebühren (Grüngut)		43'000		40'249.80
4250.00	Verkäufe/Erlöse Papiersammlungen		800		864.55
4250.01	Verkäufe/Erlöse Almetalle		1'200		1'354.05
4260.00	Rückerstattungen Dritter		10'000		9'629.60
4270.00	Abfallbussen				250.00
4409.01	Verpflichtungsverzinsung		500		
4612.03	Entschädigung von Gemeinden und Gemeindeverbänden (Häckseldienst V'wald)		3'000		2'585.00
4895.00	Entnahmen aus Aufwertungsreserve		5'400		
9010.00	Ertragsüberschuss Spezialfinanzierung	88'500		90'976.10	
<b>74</b>	<b>Verbauungen</b>	<b>10'600</b>		<b>11'090.50</b>	
	Nettoaufwand		10'600		11'090.50
<b>7410</b>	<b>Gewässerverbauungen</b>	<b>10'600</b>		<b>11'090.50</b>	
	Nettoaufwand		10'600		11'090.50
3132.00	Honorare externe Berater, Gutachter, Fachexperten etc.	500		1'620.00	
3611.00	Entschädigungen an den Kanton	10'000		9'470.50	
3910.00	Interne Verrechnung von Dienstleistungen	100			
<b>75</b>	<b>Arten- und Landschaftsschutz</b>	<b>9'100</b>		<b>9'305.55</b>	
	Nettoaufwand		9'100		9'305.55
<b>7500</b>	<b>Arten- und Landschaftsschutz</b>	<b>9'100</b>		<b>9'305.55</b>	
	Nettoaufwand		9'100		9'305.55
3636.00	Beiträge an private Organisationen ohne Erwerbszweck	6'100		6'100.00	
3910.00	Interne Verrechnung von Dienstleistungen	3'000		3'205.55	
<b>76</b>	<b>Bekämpfung von Umweltverschmutzung</b>	<b>190'000</b>	<b>129'000</b>	<b>8'553.60</b>	
	Nettoaufwand		61'000		8'553.60
<b>7690</b>	<b>Übrige Bekämpfung von Umweltverschmutzung</b>	<b>190'000</b>	<b>129'000</b>	<b>8'553.60</b>	
	Nettoaufwand		61'000		8'553.60
3132.00	Honorare externe Berater, Gutachter, Fachexperten etc.	4'000		8'553.60	
3140.00	Unterhalt Grundstücke (Sanierung Deponie Brunrain)	186'000			
4630.00	Beiträge vom Bund (Deponie Brunrain)		74'000		
4631.00	Beiträge vom Kanton (Deponie Brunrain)		55'000		



## b) Erfolgsrechnung

		Aufwand	Budget 2014 Ertrag	Aufwand	Rechnung 2012 Ertrag
<b>77</b>	<b>Übriger Umweltschutz</b>	<b>144'400</b>	<b>1'200</b>	<b>115'426.40</b>	<b>1'425.00</b>
	Nettoaufwand		143'200		114'001.40
<b>7710</b>	<b>Friedhof und Bestattung</b>	<b>144'400</b>	<b>1'200</b>	<b>115'426.40</b>	<b>1'425.00</b>
	Nettoaufwand		143'200		114'001.40
3101.00	Betriebs-, Verbrauchsmaterial	1'500		2'920.45	
3102.00	Drucksachen, Publikationen	300		565.85	
3111.00	Maschinen, Geräte und Fahrzeuge	3'000			
3120.00	Ver- und Entsorgung	5'800		5'771.75	
3130.01	Dienstleistungen Dritter Grabunterhalt	34'000		38'337.95	
3132.00	Honorare externe Berater, Gutachter, Fachexperten etc.			1'591.80	
3134.00	Sachversicherungsprämien	400		390.15	
3143.00	Unterhalt Tiefbauten	21'000		17'206.80	
3144.00	Unterhalt Hochbauten	22'000			
3151.00	Unterhalt Apparate, Maschinen, Geräte, Fahrzeuge, Werkzeuge	500			
3300.30	Planmässige Abschreibungen Tiefbauten, allgemeiner Haushalt	1'500			
3300.40	Planmässige Abschreibungen Hochbauten, allgemeiner Haushalt	2'700			
3632.00	Beiträge an Gemeinden und Gemeindeverbände (Ref.Kirchgemeinde)	1'700		1'700.00	
3910.00	Interne Verrechnung von Dienstleistungen	50'000		46'941.65	
4240.00	Benützungsgebühren und Dienstleistungen		1'000		875.00
4260.00	Rückerstattungen Dritter		200		550.00
<b>79</b>	<b>Raumordnung</b>	<b>39'700</b>		<b>10'678.05</b>	
	Nettoaufwand		39'700		10'678.05
<b>7900</b>	<b>Raumordnung</b>	<b>39'700</b>		<b>10'678.05</b>	
	Nettoaufwand		39'700		10'678.05
3102.00	Drucksachen, Publikationen	500		309.55	
3132.00	Honorare externe Berater, Gutachter, Fachexperten etc.	30'000		862.50	
3612.00	Beitrag an Regionalplanung Zofingenregio	9'200		9'506.00	
<b>8</b>	<b>VOLKSWIRTSCHAFT</b>	<b>2'929'100</b>	<b>3'092'500</b>	<b>2'837'860.25</b>	<b>2'991'202.85</b>
	Nettoertrag	163'400		153'342.60	
<b>81</b>	<b>Landwirtschaft</b>	<b>9'800</b>	<b>1'000</b>	<b>9'614.90</b>	<b>1'596.10</b>

## b) Erfolgsrechnung

		Aufwand	Budget 2014 Ertrag	Aufwand	Rechnung 2012 Ertrag
	Nettoaufwand		8'800		8'018.80
<b>8120</b>	<b>Strukturverbesserungen</b>	<b>100</b>		<b>40.00</b>	
	Nettoaufwand		100		40.00
3636.00	Beiträge an private Organisationen ohne Erwerbszweck	100		40.00	
<b>8140</b>	<b>Produktionsverbesserungen Pflanzen</b>	<b>9'700</b>	<b>1'000</b>	<b>9'574.90</b>	<b>1'596.10</b>
	Nettoaufwand		8'700		7'978.80
3010.00	Löhne des Verwaltungs- und Betriebspersonals	4'000		3'488.15	
3170.00	Reisekosten und Spesen	500		330.40	
3637.00	Beiträge an private Haushalte (Bienenzüchter)	1'800		1'740.00	
3910.00	Interne Verrechnung von Dienstleistungen	3'000		3'715.50	
3910.02	Interne Verrechnung Soziallasten	400		300.85	
4631.00	Beiträge des Kantons		1'000		1'596.10
<b>82</b>	<b>Forstwirtschaft</b>	<b>15'000</b>		<b>21'720.00</b>	
	Nettoaufwand		15'000		21'720.00
<b>8200</b>	<b>Waldbewirtschaftung</b>	<b>15'000</b>		<b>21'720.00</b>	
	Nettoaufwand		15'000		21'720.00
3632.00	Beitrag an OBG Murgenthal	15'000		21'720.00	
<b>85</b>	<b>Industrie, Gewerbe, Handel</b>	<b>8'200</b>		<b>15'318.60</b>	
	Nettoaufwand		8'200		15'318.60
<b>8500</b>	<b>Industrie, Gewerbe, Handel</b>	<b>8'200</b>		<b>15'318.60</b>	
	Nettoaufwand		8'200		15'318.60
3160.00	Miet- und Pacht Liegenschaften	500		453.60	
3612.00	Regionsmarketing Zofingenregio	7'700		14'865.00	
<b>87</b>	<b>Brennstoffe und Energie</b>	<b>2'896'100</b>	<b>3'091'500</b>	<b>2'791'206.75</b>	<b>2'989'606.75</b>
	Nettoertrag	195'400		198'400.00	
<b>8710</b>	<b>Elektrizität</b>		<b>195'400</b>		<b>198'400.00</b>
	Nettoertrag	195'400		198'400.00	
4120.00	Konzessionsgebühren Elektrizitätsversorgung		195'400		198'400.00

## b) Erfolgsrechnung

		Budget 2014		Rechnung 2012	
		Aufwand	Ertrag	Aufwand	Ertrag
Murgenthal					
<b>8711</b>	<b>Elektrizitätswerk - Elektrizitätsnetz [Gemeindebetrieb]</b>	<b>1'680'400</b>	<b>1'680'400</b>	<b>1'450'562.65</b>	<b>1'450'562.65</b>
3000.00	Löhne, Tag- und Sitzungsgelder an Behörden und Kommissionen	1'700		1'589.50	
3010.00	Löhne des Verwaltungs- und Betriebspersonals	118'100		101'610.25	
3090.00	Aus- und Weiterbildung des Personals	1'700		833.00	
3091.00	Personalwerbung	4'200			
3100.00	Büromaterial	400		401.40	
3101.00	Betriebs-, Verbrauchsmaterial	20'000		4'609.70	
3101.10	Netznutzungsentgelt Vorlieferanten/Onyx BKW	376'400		345'891.55	
3101.11	Swissgrid Systemdienstleistungen	92'900		64'864.60	
3101.12	Swissgrid Kostendeckende Einspeisevergütung (KEV)	87'100		63'454.35	
3102.00	Drucksachen, Publikationen	800		530.50	
3103.00	Fachliteratur, Zeitschriften	200		280.80	
3111.00	Maschinen, Geräte und Fahrzeuge	1'000			
3111.01	Anschaffung Messapparate NE 5 (inkl. Eichung, Montage)	3'000			
3111.02	Anschaffung Messapparate NE 7 (inkl. Eichung, Montage)	20'000		30'571.00	
3111.03	Investitionen NE5, NE6, NE7	1'000			
3130.00	Dienstleistungen Dritter	1'300		1'380.35	
3130.01	Dienstleistungen Dritter (Telefon, Porti)	8'700		10'027.28	
3130.02	Dienstleistungen Dritter (Mitglieder- und Verbandsbeiträge)	4'800		4'833.50	
3132.00	Honorare externe Berater, Gutachter, Fachexperten etc.	1'300		12'547.55	
3134.00	Sachversicherungsprämien	3'600		4'186.50	
3137.00	Steuern und Abgaben (Verkehrsabgaben)	800		131.80	
3143.01	Unterhalt Diverse (Strassenbeleuchtung)	20'000		40'247.70	
3143.02	Unterhalt NE 6 Trafostationen	5'000		1'991.50	
3143.03	Unterhalt NE 5	8'000			
3143.04	Unterhalt NE 7	50'000		45'872.05	
3151.01	Unterhalt NE 5 (Messapparate)	2'000		3'893.40	
3151.02	Unterhalt NE 7 (Messapparate)	7'000		11'873.75	
3158.00	Unterhalt immaterielle Anlagen (Software)	1'300		4'899.75	
3170.00	Reisekosten und Spesen	9'700		10'183.25	
3181.00	Tatsächliche Forderungsverluste	6'000		6'263.75	
3192.00	Abgeltung von Rechten (Konzessionsgebühren an EG)	195'400		198'400.00	
3192.01	Abgabe Royalties (Youtility)	16'100			
3300.31	Planmässige Abschreibungen Tiefbauten, spezialfinanzierte Gemeindebetriebe	139'200			

## b) Erfolgsrechnung

		Budget 2014		Rechnung 2012	
		Aufwand	Ertrag	Aufwand	Ertrag
3300.91	Planmässige Abschreibungen übr. Sachanlagen spezialfinanzierte Gemeindebetriebe			49'156.90	
3612.00	Verwaltungsentschädigung EG	71'100		72'250.00	
3612.01	Interne Verrechnung von Dienstleistungen	400		289.00	
3612.02	Interne Verrechnung Soziallasten	19'000		19'309.30	
4240.00	Netznutzungsentgelt		1'216'400		1'111'573.55
4240.01	Swissgrid Systemdienstleistungen		92'900		66'850.50
4240.02	Swissgrid Kostendeckende Einspeisevergütung (KEV)		87'100		65'112.85
4240.03	Konzessionsabgabe an Gemeinde		195'400		198'400.00
4260.00	Rückerstattungen Dritter		1'000		581.00
4409.01	Verpflichtungsverzinsung		10'100		8'044.75
4895.00	Entnahmen aus Aufwertungsreserve		77'500		
9010.00	Abschluss Spezialfinanzierungen und Fonds im EK, Ertragsüberschuss	381'200		338'188.67	
<b>8712</b>	<b>Elektrizitätswerk - Stromhandel und Übriges (ohne Elektrizitätsnetz) [Gemeindebetrieb]</b>	<b>1'215'700</b>	<b>1'215'700</b>	<b>1'340'644.10</b>	<b>1'340'644.10</b>
3000.00	Löhne, Tag- und Sitzungsgelder an Behörden und Kommissionen	300		280.50	
3010.00	Löhne des Verwaltungs- und Betriebspersonals	20'900		17'931.25	
3090.00	Aus- und Weiterbildung des Personals	300		147.00	
3091.00	Personalwerbung	800			
3100.00	Büromaterial	100		70.85	
3101.10	Stromankauf	1'127'700		1'237'100.60	
3102.00	Drucksachen, Publikationen	100		93.60	
3103.00	Fachliteratur, Zeitschriften	100		49.55	
3130.00	Dienstleistungen Dritter	200		243.60	
3130.01	Dienstleistungen Dritter (Telefon, Porti)	1'500		1'769.50	
3130.02	Dienstleistungen Dritter (Mitglieder- und Verbandsbeiträge)	800		853.00	
3132.00	Honorare externe Berater, Gutachter, Fachexperten etc.	200		2'055.45	
3134.00	Sachversicherungsprämien	600		738.80	
3137.00	Steuern und Abgaben (Verkehrsabgaben)	100		8.35	
3158.00	Unterhalt immaterielle Anlagen (Software)	200			
3170.00	Reisekosten und Spesen	1'700		1'797.05	
3181.00	Tatsächliche Forderungsverluste	4'000		3'895.70	
3192.01	Abgabe Royalties (Youtility)	6'900		24'626.85	
3409.01	Vorschussverzinsung	1'100		2'992.65	
3612.00	Verwaltungsentschädigung EG	12'600		12'750.00	
3612.01	Interne Verrechnung von Dienstleistungen	100		51.00	
3612.02	Interne Verrechnung Soziallasten	3'400		3'407.50	

## b) Erfolgsrechnung

		Aufwand	Budget 2014 Ertrag	Aufwand	Rechnung 2012 Ertrag
4240.00	Stromverkauf		1'215'700		1'322'127.20
4290.00	Ertrag Markenentschädigung BKW				18'516.90
9010.00	Abschluss Spezialfinanzierungen und Fonds im EK, Ertragsüberschuss	32'000		29'781.30	
<b>9</b>	<b>FINANZEN UND STEUERN</b>	<b>977'500</b>	<b>9'153'800</b>	<b>1'680'997.55</b>	<b>8'612'340.87</b>
	Nettoertrag	8'176'300		6'931'343.32	
<b>91</b>	<b>Steuern</b>	<b>72'000</b>	<b>6'673'900</b>	<b>85'929.87</b>	<b>6'726'088.20</b>
	Nettoertrag	6'601'900		6'640'158.33	
<b>9100</b>	<b>Allgemeine Gemeindesteuern</b>	<b>72'000</b>	<b>6'538'900</b>	<b>87'717.77</b>	<b>6'587'793.70</b>
	Nettoertrag	6'466'900		6'500'075.93	
3181.00	Tatsächliche Forderungsverluste	80'000		96'479.57	
3181.09	Eingang abgeschriebener Forderungen	-8'000		-8'761.80	
4000.00	Einkommenssteuern natürlicher Personen Rechnungsjahr		5'142'500		4'863'966.65
4000.10	Einkommenssteuern natürlicher Personen früherer Jahre		439'400		709'980.15
4000.30	Pauschale Steueranrechnung natürlicher Personen (Ertragsminderungskonto)		-1'000		-920.15
4001.00	Vermögenssteuern natürlicher Personen Rechnungsjahr		497'400		481'639.05
4001.10	Vermögenssteuern natürlicher Personen früherer Jahre		40'600		70'303.55
4002.00	Quellensteuern natürlicher Personen		90'000		82'769.35
4010.00	Gewinn- und Kapitalsteuern juristischer Personen		330'000		380'055.10
<b>9101</b>	<b>Sondersteuern</b>		<b>135'000</b>	<b>-1'787.90</b>	<b>138'294.50</b>
	Nettoertrag	135'000		140'082.40	
3181.09	Eingang abgeschriebener Forderungen			-1'787.90	
4000.20	Nachsteuern Einkommenssteuern natürliche Personen		5'000		8'100.25
4022.00	Vermögensgewinnsteuern (Grundstückgewinnsteuern)		80'000		36'444.00
4024.00	Erbschafts- und Schenkungssteuern		20'000		64'116.10
4033.00	Hundetaxen		30'000		29'634.15
<b>93</b>	<b>Finanz- und Lastenausgleich</b>		<b>1'145'800</b>		<b>1'044'000.00</b>
	Nettoertrag	1'145'800		1'044'000.00	
<b>9300</b>	<b>Finanz- und Lastenausgleich</b>		<b>1'145'800</b>		<b>1'044'000.00</b>
	Nettoertrag	1'145'800		1'044'000.00	

## b) Erfolgsrechnung

		Aufwand	Budget 2014 Ertrag	Aufwand	Rechnung 2012 Ertrag
4621.50	Innerkantonaler Finanzausgleich vom Kanton an Gemeinden		906'000		1'044'000.00
4622.70	Ausgleichsbeitrag Spitalfinanzierung		239'800		
<b>96</b>	<b>Vermögens- und Schuldenverwaltung</b>	<b>210'700</b>	<b>90'800</b>	<b>226'071.65</b>	<b>102'888.87</b>
	Nettoaufwand		119'900		123'182.78
<b>9610</b>	<b>Zinsen</b>	<b>210'700</b>	<b>89'100</b>	<b>226'071.65</b>	<b>100'296.32</b>
	Nettoaufwand		121'600		125'775.33
3400.00	Verzinsung laufende Verbindlichkeiten (Kontokorrent)	17'100		24'114.00	
3401.00	Verzinsung kurzfristige Finanzverbindlichkeiten	12'000		4'419.60	
3406.00	Verzinsung langfristige Finanzverbindlichkeiten	150'700		171'617.95	
3409.01	Verpflichtungsverzinsung	10'600		8'044.75	
3409.02	Übrige Passivzinsen (Fonds)	300		333.85	
3499.00	Skonti und Vergütungszinsen	20'000		17'541.50	
4400.00	Zinsen flüssige Mittel		1'200		3'349.42
4401.00	Zinsen Forderungen und Kontokorrente		37'000		34'653.60
4409.01	Vorschussverzinsung		50'800		62'288.55
4420.00	Dividenden (Aktie Onyx)		100		4.75
<b>9630</b>	<b>Liegenschaften des Finanzvermögens</b>		<b>1'700</b>		<b>2'592.55</b>
	Nettoertrag	1'700		2'592.55	
4430.00	Pacht- und Mietzinse Liegenschaften FV		1'700		2'592.55
<b>97</b>	<b>Rückverteilungen</b>		<b>700</b>		<b>891.15</b>
	Nettoertrag	700		891.15	
<b>9710</b>	<b>Rückverteilungen aus CO2-Abgabe</b>		<b>700</b>		<b>891.15</b>
	Nettoertrag	700		891.15	
4699.00	Rückverteilungen CO2-Abgabe		700		891.15
<b>99</b>	<b>Nicht aufgeteilte Posten</b>	<b>694'800</b>	<b>1'242'600</b>	<b>1'368'996.03</b>	<b>738'472.65</b>
	Nettoaufwand				630'523.38
	Nettoertrag	547'800			
<b>9901</b>	<b>Bauamt</b>	<b>382'800</b>	<b>382'800</b>	<b>434'813.75</b>	<b>434'813.75</b>
3010.00	Löhne des Verwaltungs- und Betriebspersonals	282'400		279'527.05	
3049.00	Übrige Zulagen (Schutzkleidung)	1'500		1'158.35	

## b) Erfolgsrechnung

		Budget 2014		Rechnung 2012	
		Aufwand	Ertrag	Aufwand	Ertrag
3049.01	Übrige Zulagen (Lohnzuschläge)	3'000		2'828.10	
3100.00	Büromaterial	200		114.10	
3101.00	Betriebs-, Verbrauchsmaterial	8'300		11'501.75	
3111.00	Anschaffung Apparate, Maschinen, Geräte, Fahrzeuge, Werkzeuge	5'000		45'413.60	
3120.00	Ver- und Entsorgung	11'500		11'573.35	
3130.01	Telefongebühren	1'500		1'296.55	
3134.00	Sachversicherungsprämien	10'500		10'097.45	
3137.00	Steuern und Abgaben (Verkehrsabgaben)	2'500		2'376.00	
3144.00	Unterhalt Hochbauten	1'000		231.00	
3151.00	Unterhalt Apparate, Maschinen, Geräte, Fahrzeuge, Werkzeuge	8'000		22'748.00	
3170.00	Reisekosten und Spesen	500			
3190.00	Schadenersatzleistungen			464.00	
3910.02	Interne Verrechnung Soziallasten	46'900		45'484.45	
4260.00	Rückerstattungen Dritter		6'000		37'628.80
4612.01	Interne Verrechnung von Dienstleistungen		57'000		66'535.00
4910.00	Interne Verrechnung von Dienstleistungen		319'800		330'649.95
<b>9905</b>	<b>Allgemeine Personalkosten</b>	<b>312'000</b>	<b>312'000</b>	<b>304'550.05</b>	<b>303'658.90</b>
	Nettoaufwand				891.15
3050.00	Beiträge AHV, IV, EO, ALV, Verwaltungskosten	142'000		138'026.05	
3052.00	Beiträge an Pensionskassen	122'000		121'280.00	
3053.00	Beiträge an Unfallversicherungen	29'000		27'937.70	
3055.00	Beiträge an Krankentaggeldversicherungen	17'000		15'512.55	
3099.00	Übriger Personalaufwand	2'000		1'793.75	
4260.00	Rückerstattungen Dritter		19'000		18'043.65
4612.02	Aufteilung Soziallasten Spezialfinanzierungen		22'400		22'716.80
4910.02	Aufteilung Soziallasten Einwohnergemeinde		270'600		262'898.45
<b>9909</b>	<b>Abschreibungen</b>			<b>369'126.90</b>	
	Nettoaufwand				369'126.90
3300.90	Planmässige Abschreibungen übrige Sachanlagen allg. Haushalt			369'126.90	
<b>9990</b>	<b>Abschluss</b>		<b>547'800</b>	<b>260'505.33</b>	
	Nettoaufwand				260'505.33
	Nettoertrag	547'800			

## b) Erfolgsrechnung

		Aufwand	Budget 2014 Ertrag		
				Aufwand	Rechnung 2012 Ertrag
4895.00	Entnahmen aus Aufwertungsreserve		373'900		
9000.00	Ertragsüberschuss Erfolgsrechnung			260'505.33	
9001.00	Aufwandüberschuss Erfolgsrechnung		173'900		



## c) Artengliederung Zusammenzug

		Budget 2014		Rechnung 2012	
		Aufwand	Ertrag	Aufwand	Ertrag
<b>3</b>	<b>Aufwand</b>	<b>14'227'100</b>		<b>13'409'794.17</b>	
30	Personalaufwand	2'375'700		2'330'469.40	
31	Sach- und übriger Betriebsaufwand	4'175'800		4'314'840.50	
33	Abschreibungen Verwaltungsvermögen	1'079'000		695'863.25	
34	Finanzaufwand	261'500		288'360.20	
36	Transferaufwand	5'701'700		5'143'646.37	
39	Interne Verrechnungen	633'400		636'614.45	
<b>4</b>	<b>Ertrag</b>		<b>14'774'100</b>		<b>14'160'088.72</b>
40	Fiskalertrag		6'673'900		6'726'088.20
41	Regalien und Konzessionen		196'400		199'400.00
42	Entgelte		4'633'700		4'786'247.20
44	Finanzertrag		134'900		150'280.12
45	Entnahmen aus Fonds und Spezialfinanzierungen		2'000		24'738.15
46	Transferertrag		1'962'300		1'636'720.60
48	Ausserordentlicher Ertrag		537'500		
49	Interne Verrechnungen		633'400		636'614.45
<b>9</b>	<b>Abschlusskonten</b>	<b>720'900</b>	<b>173'900</b>	<b>771'906.90</b>	<b>21'612.35</b>
90	Abschluss Erfolgsrechnung	720'900	173'900	771'906.90	21'612.35
	<b>Total Aufwand</b>	<b>14'948'000</b>		<b>14'181'701.07</b>	
	<b>Total Ertrag</b>		<b>14'948'000</b>		<b>14'181'701.07</b>
	<b>Aufwandüberschuss</b>				

## d) Erfolgsrechnung Artengliederung

		Budget 2014		Rechnung 2012	
		Aufwand	Ertrag	Aufwand	Ertrag
<b>3</b>	<b>Aufwand</b>	<b>14'227'100</b>		<b>13'409'794.17</b>	
30	Personalaufwand	2'375'700		2'330'469.40	
300	Behörden und Kommissionen	125'500		109'358.05	
3000	Löhne, Tag- und Sitzungsgelder an Behörden und Kommissionen	125'500		109'358.05	
301	Löhne des Verwaltungs- und Betriebspersonals	1'802'800		1'792'400.85	
3010	Löhne des Verwaltungs- und Betriebspersonals	1'802'800		1'792'400.85	
302	Löhne der Lehrkräfte	70'000		72'501.40	
3020	Löhne der Lehrkräfte	70'000		72'501.40	
304	Zulagen	16'000		14'890.45	
3049	Übrige Zulagen	16'000		14'890.45	
305	Arbeitgeberbeiträge	310'000		302'756.30	
3050	AG-Beiträge AHV, IV, EO, ALV, Verwaltungskosten	142'000		138'026.05	
3052	AG-Beiträge an Pensionskassen	122'000		121'280.00	
3053	AG-Beiträge an Unfallversicherungen	29'000		27'937.70	
3055	AG-Beiträge an Krankentaggeldversicherungen	17'000		15'512.55	
309	Übriger Personalaufwand	51'400		38'562.35	
3090	Aus- und Weiterbildung des Personals	29'100		21'785.50	
3091	Personalwerbung	5'500		676.85	
3099	Übriger Personalaufwand	16'800		16'100.00	
31	Sach- und übriger Betriebsaufwand	4'175'800		4'314'840.50	
310	Material- und Warenaufwand	1'908'900		1'897'814.65	
3100	Büromaterial	13'100		11'247.45	
3101	Betriebs-, Verbrauchsmaterial	1'786'700		1'793'615.70	
3102	Drucksachen, Publikationen	14'900		15'894.55	
3103	Fachliteratur, Zeitschriften	8'700		5'136.45	
3104	Lehrmittel	84'300		71'275.10	
3106	Medizinisches Material	1'200		645.40	
311	Nicht aktivierbare Anlagen	130'800		177'346.60	
3110	Büromöbel und -geräte, Schulmobiliar	13'500		15'595.45	
3111	Maschinen, Geräte und Fahrzeuge	84'000		134'145.90	
3112	Kleider, Wäsche, Vorhänge	21'600		13'304.95	
3113	Hardware	10'700		6'377.40	

## d) Erfolgsrechnung Artengliederung

		Budget 2014		Rechnung 2012	
		Aufwand	Ertrag	Aufwand	Ertrag
3118	Immateriellen Anlagen	1'000		7'922.90	
312	Ver- und Entsorgung Liegenschaften VV	263'500		274'735.25	
3120	Ver- und Entsorgung Liegenschaften VV	263'500		274'735.25	
313	Dienstleistungen und Honorare	697'800		652'342.32	
3130	Dienstleistungen Dritter	517'000		498'263.77	
3132	Honorare externe Berater, Gutachter, Fachexperten etc.	98'400		75'891.90	
3133	Informatik-Nutzungsaufwand	500		438.50	
3134	Sachversicherungsprämien	69'600		68'339.35	
3136	Honorare privatärztlicher Tätigkeit	7'500		5'658.05	
3137	Steuern und Abgaben	4'800		3'750.75	
314	Baulicher und betrieblicher Unterhalt	667'300		767'061.75	
3140	Unterhalt Grundstücken	186'000			
3141	Unterhalt Strassen / Verkehrswege	165'500		365'247.35	
3143	Unterhalt Tiefbauten	205'800		227'103.65	
3144	Unterhalt Hochbauten	110'000		174'710.75	
315	Unterhalt Mobilien und immaterielle Anlagen	75'400		96'378.25	
3150	Unterhalt Büromöbel und -geräte, Schulmobiliar	1'000			
3151	Unterhalt Apparate, Maschinen, Geräte, Fahrzeuge, Werkzeuge	38'900		59'993.80	
3153	Informatik-Unterhalt (Hardware)	2'000		271.10	
3158	Unterhalt immaterielle Anlagen	33'500		36'113.35	
316	Mieten, Leasing, Pachten, Benützungsgebühren	29'800		29'735.15	
3160	Miete und Pacht Liegenschaften	1'600		1'513.60	
3161	Mieten, Benützungskosten Anlagen	28'200		28'221.55	
317	Spesenentschädigungen	65'500		63'038.10	
3170	Reisekosten und Spesen	46'300		44'633.80	
3171	Exkursionen, Schulreisen und Lager	19'200		18'404.30	
318	Wertberichtigungen auf Forderungen	85'400		99'539.22	
3181	Tatsächliche Forderungsverluste	85'400		99'539.22	
319	Verschiedener Betriebsaufwand	251'400		256'849.21	
3190	Schadenersatzleistungen			2'464.00	
3192	Abgeltung von Rechten	243'100		247'250.35	
3199	Übriger Betriebsaufwand	8'300		7'134.86	

## d) Erfolgsrechnung Artengliederung

		Budget 2014		Rechnung 2012	
		Aufwand	Ertrag	Aufwand	Ertrag
33	Abschreibungen Verwaltungsvermögen	1'079'000		695'863.25	
330	Abschreibungen Sachanlagen VV	1'063'400		695'863.25	
3300	Planmässige Abschreibungen Sachanlagen	1'063'400		695'863.25	
332	Abschreibungen Immaterielle Anlagen	15'600			
3320	Planmässige Abschreibungen immaterielle Anlagen	15'600			
34	Finanzaufwand	261'500		288'360.20	
340	Zinsaufwand	241'500		270'818.70	
3400	Verzinsung laufende Verbindlichkeiten	17'100		24'114.00	
3401	Verzinsung kurzfristige Finanzverbindlichkeiten	12'000		4'419.60	
3406	Verzinsung langfristige Finanzverbindlichkeiten	150'700		171'617.95	
3409	Übrige Passivzinsen	61'700		70'667.15	
349	Verschiedener Finanzaufwand	20'000		17'541.50	
3499	Übriger Finanzaufwand	20'000		17'541.50	
36	Transferaufwand	5'701'700		5'143'646.37	
360	Ertragsanteile an Dritte	19'000		19'676.55	
3601	Ertragsanteile an den Kanton	19'000		19'676.55	
361	Entschädigungen an Gemeinwesen	1'924'600		1'686'148.05	
3611	Entschädigungen an den Kanton	56'200		53'198.30	
3612	Entschädigungen an Gemeinden und Gemeindeverbände	1'838'700		1'612'420.80	
3614	Entschädigungen an öffentliche Unternehmungen	29'700		20'528.95	
363	Beiträge an Gemeinwesen und Dritte	3'709'000		3'437'821.77	
3630	Beiträge an den Bund	10'600		10'588.20	
3631	Beiträge an den Kanton	2'167'400		2'063'723.85	
3632	Beiträge an Gemeinden und Gemeindeverbände	597'800		362'896.05	
3634	Beiträge an öffentliche Unternehmungen	140'800		135'866.70	
3636	Beiträge an private Organisationen ohne Erwerbszweck	39'200		44'758.00	
3637	Beiträge an private Haushalte	753'200		819'988.97	
366	Abschreibungen Investitionsbeiträge	49'100			
3660	Planmässige Abschreibung Investitionsbeiträge	49'100			
39	Interne Verrechnungen	633'400		636'614.45	
390	Interne Verrechnung von Material- und Warenbezüge	2'000		2'000.00	
3900	Interne Verrechnung von Material- und Warenbezügen	2'000		2'000.00	

## d) Erfolgsrechnung Artengliederung

		Aufwand	Budget 2014 Ertrag	Aufwand	Rechnung 2012 Ertrag
391	Interne Verrechnung von Dienstleistungen	590'400		593'548.40	
3910	Interne Verrechnung von Dienstleistungen	590'400		593'548.40	
392	Interne Verrechnung von Pacht, Mieten, Benützungskosten	30'000		30'000.00	
3920	Interne Verrechnung von Pacht, Mieten, Benützungskosten	30'000		30'000.00	
393	Interne Verrechnung von Betriebs- und Verwaltungskosten	11'000		11'066.05	
3930	Interne Verrechnung von Betriebs- und Verwaltungskosten	11'000		11'066.05	

## d) Erfolgsrechnung Artengliederung

		Budget 2014		Rechnung 2012	
		Aufwand	Ertrag	Aufwand	Ertrag
<b>4</b>	<b>Ertrag</b>		<b>14'774'100</b>		<b>14'160'088.72</b>
40	Fiskalertrag		6'673'900		6'726'088.20
400	Direkte Steuern natürliche Personen		6'213'900		6'215'838.85
4000	Einkommenssteuern natürliche Personen		5'585'900		5'581'126.90
4001	Vermögenssteuern natürliche Personen		538'000		551'942.60
4002	Quellensteuern natürliche Personen		90'000		82'769.35
401	Direkte Steuern juristische Personen		330'000		380'055.10
4010	Gewinn- und Kapitalsteuern juristische Personen		330'000		380'055.10
402	Übrige Direkte Steuern		100'000		100'560.10
4022	Vermögensgewinnsteuern		80'000		36'444.00
4024	Erbschafts- und Schenkungssteuern		20'000		64'116.10
403	Besitz- und Aufwandsteuern		30'000		29'634.15
4033	Hundetaxen		30'000		29'634.15
41	Regalien und Konzessionen		196'400		199'400.00
412	Konzessionen		196'400		199'400.00
4120	Konzessionen		196'400		199'400.00
42	Entgelte		4'633'700		4'786'247.20
420	Ersatzabgaben		62'000		61'078.40
4200	Ersatzabgaben		62'000		61'078.40
421	Gebühren für Amtshandlungen		73'000		99'602.30
4210	Gebühren für Amtshandlungen		73'000		99'602.30
423	Schul- und Kursgelder		48'000		52'571.00
4230	Schulgelder				4'181.00
4231	Kursgelder		48'000		48'390.00
424	Benützungsgebühren und Dienstleistungen		4'173'600		4'097'663.00
4240	Benützungsgebühren und Dienstleistungen		4'173'600		4'097'663.00
425	Erlös aus Verkäufen		2'100		8'898.60
4250	Verkäufe		2'100		8'898.60
426	Rückerstattungen		252'800		421'936.50
4260	Rückerstattungen Dritter		252'800		421'936.50

## d) Erfolgsrechnung Artengliederung

		Budget 2014		Rechnung 2012	
		Aufwand	Ertrag	Aufwand	Ertrag
427	Bussen		22'200		25'980.50
4270	Bussen		22'200		25'980.50
429	Übrige Entgelte				18'516.90
4290	Übrige Entgelte				18'516.90
44	Finanzertrag		134'900		150'280.12
440	Zinsertrag		99'600		108'336.32
4400	Zinsen flüssige Mittel		1'200		3'349.42
4401	Zinsen Forderungen und Kontokorrente		37'000		34'653.60
4409	Übrige Zinsen von Finanzvermögen		61'400		70'333.30
442	Beteiligungsertrag FV		100		4.75
4420	Dividenden		100		4.75
443	Liegenschaftenertrag FV		1'700		2'592.55
4430	Pacht- und Mietzinse Liegenschaften FV		1'700		2'592.55
447	Liegenschaftenertrag VV		33'500		39'346.50
4470	Pacht- und Mietzinse Liegenschaften VV		29'200		35'176.50
4472	Vergütung für Benützungen Liegenschaften VV		4'300		4'170.00
45	Entnahmen aus Fonds und Spezialfinanzierungen		2'000		24'738.15
450	Entnahmen aus Fonds und Spezialfinanzierungen im Fremdkapital		2'000		24'738.15
4501	Entnahmen aus Fonds des FK		2'000		24'738.15
46	Transferertrag		1'962'300		1'636'720.60
461	Entschädigungen von Gemeinwesen		584'300		549'701.60
4611	Entschädigungen vom Kanton		244'400		192'931.30
4612	Entschädigungen von Gemeinden und Gemeindeverbänden		339'900		356'770.30
462	Finanz- und Lastenausgleich		1'145'800		1'044'000.00
4621	Finanz- und Lastenausgleich vom Kanton		906'000		1'044'000.00
4622	Ausgleichsbeitrag Spitalfinanzierung		239'800		
463	Beiträge von Gemeinwesen und Dritten		231'500		42'127.85
4630	Beiträge vom Bund		77'500		3'500.00
4631	Beiträge vom Kanton		149'000		32'552.10
4632	Beiträge von Gemeinden und Gemeindeverbänden		5'000		6'075.75

## d) Erfolgsrechnung Artengliederung

		Budget 2014		Rechnung 2012	
		Aufwand	Ertrag	Aufwand	Ertrag
469	Verschiedener Transferertrag		700		891.15
4699	Rückverteilungen		700		891.15
48	Ausserordentlicher Ertrag		537'500		
489	Entnahmen aus dem Eigenkapital		537'500		
4895	Entnahmen aus Aufwertungsreserve		537'500		
49	Interne Verrechnungen		633'400		636'614.45
490	Interne Verrechnung von Material- und Warenbezüge		2'000		2'000.00
4900	Interne Verrechnung von Material- und Warenbezügen		2'000		2'000.00
491	Interne Verrechnung von Dienstleistungen		590'400		593'548.40
4910	Interne Verrechnung von Dienstleistungen		590'400		593'548.40
492	Interne Verrechnung von Pacht, Mieten, Benützungskosten		30'000		30'000.00
4920	Interne Verrechnung von Pacht, Mieten, Benützungskosten		30'000		30'000.00
493	Interne Verrechnung von Betriebs- und Verwaltungskosten		11'000		11'066.05
4930	Interne Verrechnung von Betriebs- und Verwaltungskosten		11'000		11'066.05



## d) Erfolgsrechnung Artengliederung

		Aufwand	Budget 2014 Ertrag	Aufwand	Rechnung 2012 Ertrag
<b>9</b>	<b>Abschlusskonten</b>	<b>720'900</b>	<b>173'900</b>	<b>771'906.90</b>	<b>21'612.35</b>
90	Abschluss Erfolgsrechnung	720'900	173'900	771'906.90	21'612.35
900	Abschluss allgemeiner Haushalt		173'900	260'505.33	
9000	Ertragsüberschuss Erfolgsrechnung			260'505.33	
9001	Aufwandüberschuss Erfolgsrechnung		173'900		
901	Abschluss Spezialfinanzierungen	720'900		511'401.57	21'612.35
9010	Abschluss Spezialfinanzierungen im EK, Ertragsüberschuss	720'900		511'401.57	
9011	Abschluss Spezialfinanzierungen im EK, Aufwandüberschuss				21'612.35
	<b>Total Aufwand</b>	<b>14'948'000</b>		<b>14'181'701.07</b>	
	<b>Total Ertrag</b>		<b>14'948'000</b>		<b>14'181'701.07</b>
	<b>Aufwandüberschuss</b>				

## a) Zusammenzug

		Ausgaben	Budget 2014 Einnahmen	Ausgaben	Budget 2013 Einnahmen	Ausgaben	Rechnung 2012 Einnahmen
2	BILDUNG	1'500'000	0	1'500'000	0	52'884.60	589'950.00
6	VERKEHR UND NACHRICHTENÜBERMITTLUNG	399'000	40'000	466'300	211'300	624'684.10	152'982.60
7	UMWELTSCHUTZ UND RAUMORDNUNG	741'000	115'000	914'400	337'400	652'913.70	477'816.95
8	VOLKSWIRTSCHAFT	200'000	5'000	627'400	311'000	281'397.30	2'140.00
9	FINANZEN UND STEUERN	160'000	2'840'000	859'700	3'508'100	1'222'889.55	1'611'879.70
	<b>Total Investitionsausgaben</b>	<b>3'000'000</b>		<b>4'367'800</b>		<b>2'834'769.25</b>	
	<b>Total Investitionseinnahmen</b>		<b>3'000'000</b>		<b>4'367'800</b>		<b>2'834'769.25</b>

## b) Investitionsrechnung

		Ausgaben	Budget 2014 Einnahmen	Ausgaben	Budget 2013 Einnahmen	Ausgaben	Rechnung 2012 Einnahmen
<b>2</b>	<b>BILDUNG</b>	<b>1'500'000</b>		<b>1'500'000</b>		<b>52'884.60</b>	<b>589'950.00</b>
<b>21</b>	<b>Obligatorische Schule</b>	<b>1'500'000</b>		<b>1'500'000</b>		<b>52'884.60</b>	<b>589'950.00</b>
<b>2170</b>	<b>Schulliegenschaften</b>	<b>1'500'000</b>		<b>1'500'000</b>		<b>52'884.60</b>	<b>589'950.00</b>
5040.00	Sanierung Schulhaus Friedau GV 08.12.95 Fr.50'000 GV 14.05.04 Fr.40'000 GV 19.05.06 Fr.2'500'000			1'500'000		43'460.15	
5040.01	Bau Mehrzweckhalle GV 25.02.05 Fr. 5'620'000 + 180'000					9'424.45	
5040.02	Umsetzung Schulraumplanung GV 22.02.13 Fr. 3'300'000.--	1'500'000					
6310.00	Kantonsbeitrag an Mehrzweckhalle						589'950.00
<b>6</b>	<b>VERKEHR UND NACHRICHTENÜBERMITTLUNG</b>	<b>399'000</b>	<b>40'000</b>	<b>466'300</b>	<b>211'300</b>	<b>624'684.10</b>	<b>152'982.60</b>
<b>61</b>	<b>Strassenverkehr</b>	<b>399'000</b>	<b>40'000</b>	<b>466'300</b>	<b>211'300</b>	<b>624'684.10</b>	<b>152'982.60</b>
<b>6130</b>	<b>Kantonsstrassen, übrige</b>	<b>114'000</b>				<b>369'000.00</b>	
5610.00	Belagsarbeiten an Dorfstrasse Glashütten K 302					369'000.00	
5610.02	Sanierung Brücke über Bahnlinie SBB und Rotkanal Dorfstrasse K 302	114'000					
<b>6150</b>	<b>Gemeindestrassen</b>	<b>285'000</b>	<b>40'000</b>	<b>466'300</b>	<b>211'300</b>	<b>255'684.10</b>	<b>152'982.60</b>
5010.00	Sanierungsbedarf Gemeindestrassen GV 23.11.07 Fr. 1'100'000.--	285'000		255'000		63'163.00	
5010.01	Erschliessung Fichtenstrasse/Chaletweg GV 25.11.11 Fr. 505'000.--			211'300		192'521.10	
6370.00	Grundeigentümerbeiträge Erschliessung Fichtenstrasse/Chaletweg		40'000		211'300		152'982.60
<b>7</b>	<b>UMWELTSCHUTZ UND RAUMORDNUNG</b>	<b>741'000</b>	<b>115'000</b>	<b>914'400</b>	<b>337'400</b>	<b>652'913.70</b>	<b>477'816.95</b>
<b>71</b>	<b>Wasserversorgung</b>	<b>170'000</b>	<b>15'000</b>	<b>142'000</b>	<b>15'000</b>	<b>122'336.40</b>	<b>125'391.00</b>
<b>7101</b>	<b>Wasserwerk [Gemeindebetrieb]</b>	<b>170'000</b>	<b>15'000</b>	<b>142'000</b>	<b>15'000</b>	<b>122'336.40</b>	<b>125'391.00</b>
5030.00	Sanierung Wasserleitung Dorfstrasse K302 Glashütten GV 24.11.06 Fr. 1'500'000.--					33'305.75	
5030.01	Leitungserneuerungen Chutzweg und Gamperweg GV 23.11.07 Fr. 400'000.--	85'000		62'000		43'125.60	

## b) Investitionsrechnung

		Ausgaben	Budget 2014 Einnahmen	Ausgaben	Budget 2013 Einnahmen	Ausgaben	Rechnung 2012 Einnahmen
5030.02	Erschliessung Fichtenstrasse/Chaletweg GV 25.11.11 Fr. 160'000.--					45'905.05	
5030.03	Erneuerung Wasserleitung Blüemlismattweg GV 14.06.13 Fr. 140'000.--			80'000			
5610.00	Sanierung Brücke über Bahnlinie SBB und Rotkanal Dorfstrasse K 302	85'000					
6310.00	Kantonsbeitrag Wasserleitung Dorfstrasse K 302 Glashütten						114'691.00
6370.00	Anschlussgebühren Wasser		15'000		15'000		10'700.00
<b>72</b>	<b>Abwasserbeseitigung</b>	<b>401'000</b>	<b>100'000</b>	<b>572'400</b>	<b>322'400</b>	<b>530'577.30</b>	<b>352'425.95</b>
<b>7201</b>	<b>Abwasserbeseitigung [Gemeindebetrieb]</b>	<b>401'000</b>	<b>100'000</b>	<b>572'400</b>	<b>322'400</b>	<b>530'577.30</b>	<b>352'425.95</b>
5030.00	Sanierung Kanalisation Dorfstrasse GV 24.11.06 Fr. 450'000.--					-14'625.15	
5030.01	Erweiterung Kanalisation Zelgstrasse GV 24.11.06 Fr. 400'000.--					138'457.70	
5030.02	Strassenschachterneuerungen Dorfstrasse Glashütten K 302 GV 24.11.06 Fr. 60'000.--					44'496.95	
5030.03	Erschliessung Fichtenstrasse/Chaletweg GV 25.11.11 Fr. 700'000.--			222'400		348'747.80	
5030.04	Sanierung Kanalisation Chutzweg GV 15.06.12 Fr. 310'000.--	180'000		100'000		13'500.00	
5030.06	Erneuerung Kanalisation Friedrichstr./Schlossacker/Fahracker GV 14.06.13 Fr. 329'000.--	221'000		250'000			
6370.00	Anschlussgebühren Abwasser		100'000		100'000		67'619.65
6370.01	Grundeigentümerbeiträge Erschliessung Fichtenstrasse/Chaletweg				222'400		284'806.30
<b>76</b>	<b>Bekämpfung von Umweltverschmutzung</b>			<b>80'000</b>			
<b>7690</b>	<b>Übrige Bekämpfung von Umweltverschmutzung</b>			<b>80'000</b>			
5030.00	Sanierung Altdeponie Brunrain GV			80'000			
<b>77</b>	<b>Übriger Umweltschutz</b>	<b>170'000</b>		<b>120'000</b>			
<b>7710</b>	<b>Friedhof und Bestattung</b>	<b>170'000</b>		<b>120'000</b>			
5030.00	Gemeinschaftsgrab Friedhof Riken	170'000		120'000			

## b) Investitionsrechnung

		Ausgaben	Budget 2014 Einnahmen	Ausgaben	Budget 2013 Einnahmen	Ausgaben	Rechnung 2012 Einnahmen
GV 14.06.13 Fr. 190'000.--							
<b>8</b>	<b>VOLKSWIRTSCHAFT</b>	<b>200'000</b>	<b>5'000</b>	<b>627'400</b>	<b>311'000</b>	<b>281'397.30</b>	<b>2'140.00</b>
<b>87</b>	<b>Brennstoffe und Energie</b>	<b>200'000</b>	<b>5'000</b>	<b>627'400</b>	<b>311'000</b>	<b>281'397.30</b>	<b>2'140.00</b>
<b>8711</b>	<b>Elektrizitätswerk - Elektrizitätsnetz [Gemeindebetrieb]</b>	<b>200'000</b>	<b>5'000</b>	<b>627'400</b>	<b>311'000</b>	<b>281'397.30</b>	<b>2'140.00</b>
5030.00	Verkabelung Chutzweg und Gamperweg GV 23.11.07 Fr. 680'000.--	200'000		200'000		117'944.55	
5030.01	Erschliessung Fichtenstrasse/Chaletweg GV 25.11.11 Fr. 435'000.--			291'000		163'452.75	
5030.02	Erneuerung Netzkommando-Anlage GV 23.11.12 Fr. 136'400.--			136'400			
6370.00	Anschlussgebühren Elektrisch		5'000		20'000		2'140.00
6370.01	Grundeigentümerbeiträge Erschliessung Fichtenstrasse/Chaletweg				291'000		
<b>9</b>	<b>FINANZEN UND STEUERN</b>	<b>160'000</b>	<b>2'840'000</b>	<b>859'700</b>	<b>3'508'100</b>	<b>1'222'889.55</b>	<b>1'611'879.70</b>
<b>99</b>	<b>Nicht aufgeteilte Posten</b>	<b>160'000</b>	<b>2'840'000</b>	<b>859'700</b>	<b>3'508'100</b>	<b>1'222'889.55</b>	<b>1'611'879.70</b>
<b>9990</b>	<b>Abschluss</b>	<b>160'000</b>	<b>2'840'000</b>	<b>859'700</b>	<b>3'508'100</b>	<b>1'222'889.55</b>	<b>1'611'879.70</b>
5900.00	Passivierte Einnahmen allgemeiner Haushalt	40'000		211'300		742'932.60	
5900.01	Passivierte Einnahmen Wasserwerk	15'000		15'000		125'391.00	
5900.02	Passivierte Einnahmen Abwasserbeseitigung	100'000		322'400		352'425.95	
5900.04	Passivierte Einnahmen Elektrizitätswerk	5'000		311'000		2'140.00	
6900.00	Aktivierte Ausgaben allgemeiner Haushalt		2'069'000		2'166'300		677'568.70
6900.01	Aktivierte Ausgaben Wasserwerk		170'000		142'000		122'336.40
6900.02	Aktivierte Ausgaben Abwasserbeseitigung		401'000		572'400		530'577.30
6900.04	Aktivierte Ausgaben Elektrizitätswerk		200'000		627'400		281'397.30

## c) Artengliederung Zusammenzug

		Ausgaben	Budget 2014 Einnahmen	Ausgaben	Budget 2013 Einnahmen	Ausgaben	Rechnung 2012 Einnahmen
<b>5</b>	<b>Investitionsausgaben</b>	<b>3'000'000</b>		<b>4'367'800</b>		<b>2'834'769.25</b>	
50	Sachanlagen	2'641'000		3'508'100		1'242'879.70	
56	Investitionsbeiträge	199'000				369'000.00	
59	Übertrag an Bilanz	160'000		859'700		1'222'889.55	
<b>6</b>	<b>Investitionseinnahmen</b>		<b>3'000'000</b>		<b>4'367'800</b>		<b>2'834'769.25</b>
63	Investitionsbeiträge		160'000		859'700		1'222'889.55
69	Übertrag an Bilanz		2'840'000		3'508'100		1'611'879.70
	<b>Total Investitionsausgaben</b>	<b>3'000'000</b>		<b>4'367'800</b>		<b>2'834'769.25</b>	
	<b>Total Investitionseinnahmen</b>		<b>3'000'000</b>		<b>4'367'800</b>		<b>2'834'769.25</b>

## d) Investitionsrechnung Artengliederung

		Ausgaben	Budget 2014 Einnahmen	Ausgaben	Budget 2013 Einnahmen	Ausgaben	Rechnung 2012 Einnahmen
<b>5</b>	<b>Investitionsausgaben</b>	<b>3'000'000</b>		<b>4'367'800</b>		<b>2'834'769.25</b>	
50	Sachanlagen	2'641'000		3'508'100		1'242'879.70	
501	Strassen / Verkehrswege	285'000		466'300		255'684.10	
5010	Strassen / Verkehrswege	285'000		466'300		255'684.10	
503	Tiefbauten	856'000		1'541'800		934'311.00	
5030	Tiefbauten	856'000		1'541'800		934'311.00	
504	Hochbauten	1'500'000		1'500'000		52'884.60	
5040	Hochbauten	1'500'000		1'500'000		52'884.60	
56	Investitionsbeiträge	199'000				369'000.00	
561	Investitionsbeiträge an den Kanton	199'000				369'000.00	
5610	Investitionsbeiträge an den Kanton	199'000				369'000.00	
59	Übertrag an Bilanz	160'000		859'700		1'222'889.55	
590	Passivierungen	160'000		859'700		1'222'889.55	
5900	Passivierte Einnahmen	160'000		859'700		1'222'889.55	

## d) Investitionsrechnung Artengliederung

		Budget 2014		Budget 2013		Rechnung 2012	
		Ausgaben	Einnahmen	Ausgaben	Einnahmen	Ausgaben	Einnahmen
<b>6</b>	<b>Investitionseinnahmen</b>		<b>3'000'000</b>		<b>4'367'800</b>		<b>2'834'769.25</b>
63	Investitionsbeiträge		160'000		859'700		1'222'889.55
631	Investitionsbeiträge vom Kanton						704'641.00
6310	Investitionsbeiträge vom Kanton						704'641.00
637	Investitionsbeiträge von privaten Haushalten		160'000		859'700		518'248.55
6370	Investitionsbeiträge von privaten Haushalten		160'000		859'700		518'248.55
69	Übertrag an Bilanz		2'840'000		3'508'100		1'611'879.70
690	Aktivierungen		2'840'000		3'508'100		1'611'879.70
6900	Aktivierte Ausgaben		2'840'000		3'508'100		1'611'879.70
	<b>Total Investitionsausgaben</b>	<b>3'000'000</b>		<b>4'367'800</b>		<b>2'834'769.25</b>	
	<b>Total Investitionseinnahmen</b>		<b>3'000'000</b>		<b>4'367'800</b>		<b>2'834'769.25</b>



## KREDITKONTROLLE

Optionen: Nur aktive Projekte  
Ohne abgerechnete Projekte der Vorjahre  
Restkredit inkl. Einnahmen

Budget 2014					Budget 2014		
Kontonummer	Kreditbeschrieb GV Datum / Kreditbetrag	Kreditbetrag	Kumulierte Ausgaben bis 31.12.2013	Kumulierte Einnahmen bis 31.12.2013	Ausgaben	Einnahmen	Verfügbarer Restkredit
0	ALLGEMEINE VERWALTUNG						
1.0220.5060.00	Erneuerung und Ausbau Computeranlage Gemeindeverwaltung 14.06.2013 / 180'000	180'000.00	180'000.00				
1	ÖFFENTLICHE ORDNUNG UND SICHERHEIT, VERTEIDIGUNG						
2	BILDUNG						
1.2170.5040.02	Umsetzung Schulraumplanung 22.02.2013 / 3'300'000	3'300'000.00	1'089'700.00		1'500'000		710'300.00
3	KULTUR, SPORT UND FREIZEIT						
4	GESUNDHEIT						
5	SOZIALE SICHERHEIT						
6	VERKEHR UND NACHRICHTENÜBERMITTLUNG						
1.6130.5610.01	Strassenlärmsanierungsprojekt K 101 und K 302 27.09.2007 / 730'000	730'000.00	427'000.00				303'000.00
1.6150.5010.00	Sanierungsbedarf Gemeindestrassen 23.11.2007 / 1'100'000	1'100'000.00	614'600.00		285'000		200'400.00
1.6150.5010.01	Erschliessung Fichtenstrasse/Chaletweg 25.11.2011 / 505'000	505'000.00	505'000.00				
1.6150.6370.00	Grundeigentümerbeiträge Erschliessung Fichtenstrasse/Chaletweg 25.11.2011 / -505'000	-505'000.00		465'000.00		40'000	
7	UMWELTSCHUTZ UND RAUMORDNUNG						
1.7101.5030.01	Leitungserneuerungen Chutzweg und Gamperweg 23.11.2007 / 400'000	400'000.00	251'442.60	12'442.60	85'000		76'000.00
1.7101.5030.02	Erschliessung Fichtenstrasse/Chaletweg 25.11.2011 / 160'000	160'000.00	160'000.00				

## KREDITKONTROLLE

Optionen: Nur aktive Projekte  
Ohne abgerechnete Projekte der Vorjahre  
Restkredit inkl. Einnahmen

Budget 2014					Budget 2014		
Kontonummer	Kreditbeschrieb GV Datum / Kreditbetrag	Kreditbetrag	Kumulierte Ausgaben bis 31.12.2013	Kumulierte Einnahmen bis 31.12.2013	Ausgaben	Einnahmen	Verfügbarer Restkredit
1.7101.5030.03	Erneuerung Wasserleitung Blüemlismattweg 14.06.2013 / 140'000	140'000.00	140'000.00				
1.7101.6370.01	Grundeigentümerbeiträge Erschliessung Fichtenstrasse/Chaletweg 25.11.2011 / -160'000	-160'000.00		160'000.00			
1.7201.5030.03	Erschliessung Fichtenstrasse/Chaletweg 25.11.2011 / 700'000	700'000.00	700'000.00				
1.7201.5030.04	Sanierung Kanalisation Chutzweg 15.06.2012 / 310'000	310'000.00	108'900.00		180'000		21'100.00
1.7201.5030.05	Sanierung Kanalisation Sonnenweg 24.11.2006 / 75'000	75'000.00					75'000.00
1.7201.5030.06	Erneuerung Kanalisation Friedrichstr./Schlossacker/Fahracker 14.06.2013 / 329'000	329'000.00	101'100.00		221'000		6'900.00
1.7201.6370.01	Grundeigentümerbeiträge Erschliessung Fichtenstrasse/Chaletweg 25.11.2011 / -589'000	-589'000.00		589'000.00			
1.7710.5030.00	Gemeinschaftsgrab Friedhof Riken 14.06.2013 / 190'000	190'000.00	20'000.00		170'000		
8	<b>VOLKSWIRTSCHAFT</b>						
1.8711.5030.00	Verkabelung Chutzweg und Gamperweg 23.11.2007 / 680'000	680'000.00	456'200.00		200'000		23'800.00
1.8711.5030.01	Erschliessung Fichtenstrasse/Chaletweg 25.11.2011 / 435'000	435'000.00	435'000.00				
1.8711.5030.02	Erneuerung Netzkommando-Anlage 23.11.2012 / 136'400	136'400.00	136'400.00				
1.8711.5030.03	Verkabelung Friedrichstrasse/Otthubel 06.06.2008 / 650'000	650'000.00	378'800.00				271'200.00
1.8711.6370.01	Grundeigentümerbeiträge Erschliessung Fichtenstrasse/Chaletweg 25.11.2011 / -299'000	-299'000.00		299'000.00			
9	<b>FINANZEN UND STEUERN</b>						

# **VORANSCHLAG ORTSBÜRGERGEMEINDE**

---

# ERLÄUTERUNGEN zum Budget 2014

## a) Allgemeines

Das Budget 2014 der Ortsbürgergemeinde Murgenthal basiert erstmals auf den Richtlinien und dem Kontenplan des Harmonisierten Rechnungsmodells 2 (HRM2). Die Einführung ist für alle Aargauer Gemeinden ab dem 1. Januar 2014 verbindlich. HRM2 löst das bisherige Rechnungsmodell für öffentliche Körperschaften NRM (Neues Rechnungsmodell oder auch HRM1) ab. Zahlenvergleiche zwischen dem HRM1 und dem neuen HRM2 sind nicht möglich. Als Vergleich zu den Werten des Budgets 2014 wurden die Zahlen der Rechnung 2012 umgerechnet. Es fehlen im diesjährigen Budget einmalig die Werte des Vorjahres-Budgets.

Bei einem Gesamtumsatz von Fr. 271'200 wird eine Entnahme aus der Forstreserve von Fr. 2'100 budgetiert. Im Voranschlag 2013 konnte noch eine Einlage von Fr. 100 budgetiert werden. Der Beitrag der Einwohnergemeinde für gemeinwirtschaftliche Leistungen (Fr. 15'000) ist im Budget wieder vorgesehen.

Die Hiebsmenge für das Wirtschaftsjahr 2013/2014 wurde vom Kreisforstamt wie folgt vorgegeben:  
Hiebsatz pro Jahr gemäss Betriebsplan 2005 2'400 m<sup>3</sup>

Total geplante Holznutzung 100%	2'400 m <sup>3</sup>
Sollbestand der Forstreserve aufgrund des Bruttoholzerlöses 2008 - 2012	Fr. 178'618.62
Effektiver Bestand der Forstreserve Ende 2012	Fr. 623'084.25

## **b) Zur Erfolgsrechnung**

### **8201 Waldwirtschaft**

In der Rechnung 2012 wurden 1'908m<sup>3</sup> Holz verkauft. Das Budget basiert auf einer Holznutzung von 2'400m<sup>3</sup>. Entsprechend wurde das Konto 8201.3130 und 8201.4250.00 angepasst.

### **8205 Nebenbetrieb**

8205.3144.00 Gebäuderenovation (Dach) beim Rastplatz Walliswil.

### **8209 Nichtbetrieb**

8209.4409.02 Die Forstreserve beträgt am 1.1.2014 mutmasslich Fr. 623'200 und wird voraussichtlich mit 2.75% verzinst.

## **A N T R A G**

Der Gemeinderat beantragt der Ortsbürgergemeindeversammlung, es sei der Voranschlag 2014 zu genehmigen.

Murgenthal, 7. Oktober 2013

Der Gemeinderat

	Budget 2014	Rechnung 2012
<b>ERFOLGSRECHNUNG</b>		
	<b>267'700</b>	<b>228'836.50</b>
<b>Betrieblicher Aufwand</b>		
30 Personalaufwand	6'900	6'291.90
31 Sach- und übriger Betriebsaufwand	256'700	218'474.60
33 Abschreibungen Verwaltungsvermögen		
35 Einlagen Fonds und Spezialfinanzierungen		
36 Transferaufwand	4'100	4'070.00
37 Durchlaufende Beiträge		
	<b>244'000</b>	<b>228'216.65</b>
<b>Betrieblicher Ertrag</b>		
40 Fiskalertrag		
41 Regalien und Konzessionen		
42 Entgelte	207'300	184'929.65
43 Verschiedene Erträge		
45 Entnahmen Fonds und Spezialfinanzierungen		
46 Transferertrag	36'700	43'287.00
47 Durchlaufende Beiträge		
<b>Ergebnis aus Betrieblicher Tätigkeit</b>	<b>-23'700</b>	<b>-619.85</b>
34 Finanzaufwand	3'500	3'131.70
44 Finanzertrag	25'100	24'598.25
<b>Ergebnis aus Finanzierung</b>	<b>21'600</b>	<b>21'466.55</b>
<b>Operatives Ergebnis</b>	<b>-2'100</b>	<b>20'846.70</b>
38 Ausserordentlicher Aufwand		
48 Ausserordentlicher Ertrag		
<b>Ausserordentliches Ergebnis</b>		
<b>Gesamtergebnis Erfolgsrechnung</b> (+ = Ertragsüberschuss / - = Aufwandüberschuss)	<b>-2'100</b>	<b>20'846.70</b>

Budget  
2014Rechnung  
2012**INVESTITIONSRECHNUNG****Investitionsausgaben**

50	Sachanlagen
51	Investitionen auf Rechnung Dritter
52	Immaterielle Anlagen
54	Darlehen
55	Beteiligungen und Grundkapitalien
56	Eigene Investitionsbeiträge
58	Ausserordentliche Investitionen

**Investitionseinnahmen**

60	Übertragung von Sachanlagen in das Finanzvermögen
61	Rückerstattungen
62	Abgang immaterielle Anlagen
63	Investitionsbeiträge für eigene Rechnung
64	Rückzahlung von Darlehen
65	Übertragung von Beteiligungen
66	Rückzahlung eigener Investitionsbeiträge
68	Ausserordentliche Investitionseinnahmen

**Ergebnis Investitionsrechnung****Selbstfinanzierung**

-2'100

20'846.70

**Finanzierungsergebnis**

-2'100

20'846.70

(+ = Finanzierungsüberschuss / - = Finanzierungsfehlbetrag)

## a) Zusammenzug

		Aufwand	Budget 2014 Ertrag	Aufwand	Rechnung 2012 Ertrag
8	VOLKSWIRTSCHAFT	271'200	271'200	252'814.90	252'814.90
	Total Aufwand	271'200		252'814.90	
	Total Ertrag		271'200		252'814.90



## b) Erfolgsrechnung

		Aufwand	Budget 2014 Ertrag	Aufwand	Rechnung 2012 Ertrag
<b>8</b>	<b>VOLKSWIRTSCHAFT</b>	<b>271'200</b>	<b>271'200</b>	<b>252'814.90</b>	<b>252'814.90</b>
<b>82</b>	<b>Forstwirtschaft</b>	<b>271'200</b>	<b>271'200</b>	<b>252'814.90</b>	<b>252'814.90</b>
<b>8201</b>	<b>Waldwirtschaft</b>	<b>252'700</b>	<b>240'300</b>	<b>224'421.60</b>	<b>226'203.30</b>
	Nettoaufwand		12'400		
	Nettoertrag			1'781.70	
3000.00	Löhne, Tag- und Sitzungsgelder an Behörden und Kommissionen	4'000		3'840.00	
3010.00	Löhne des Verwaltungs- und Betriebspersonals	400		351.90	
3100.00	Büromaterial	100		54.75	
3101.00	Betriebs-, Verbrauchsmaterial	2'000		22'377.00	
3102.00	Drucksachen, Publikationen	400		434.30	
3103.00	Fachliteratur, Zeitschriften	100		75.00	
3111.00	Maschinen, Geräte und Fahrzeuge			214.10	
3120.00	Ver- und Entsorgung Liegenschaften VV	1'200		1'229.85	
3130.00	Dienstleistungen Dritter	220'000		164'337.75	
3132.00	Honorare externe Berater, Gutachter, Fachexperten etc.	1'200		1'614.45	
3134.00	Sachversicherungsprämien	700		659.35	
3141.00	Unterhalt Strassen / Verkehrswege	13'500		13'195.45	
3144.00	Unterhalt Hochbauten	1'000		7'843.60	
3170.00	Reisekosten und Spesen	500		792.40	
3192.00	Abgeltung von Rechten			200.00	
3499.00	Skonti auf Holzverkäufen	3'500		3'131.70	
3612.00	Verwaltungsentschädigung an EG	4'000		4'000.00	
3636.00	Beiträge an private Organisationen ohne Erwerbszweck	100		70.00	
4250.00	Verkäufe (nur Budgetkonto)		197'000		
4250.01	Holzverkäufe Nadel-Stammholz				117'379.40
4250.02	Holzverkäufe Laub-Stammholz				4'699.40
4250.03	Holzverkäufe Nadel-Industrieholz				7'095.50
4250.04	Holzverkäufe Laub-Industrieholz				5'444.05
4250.05	Holzverkäufe Brennholz				1'684.70
4250.06	Verkauf Hackholz (nicht zubereitet)				22'677.75
4260.00	Rückerstattungen Dritter				17'335.50
4470.00	Pacht- und Mietzinse Liegenschaften VV		6'600		6'600.00
4630.00	Beiträge vom Bund				
4631.00	Beiträge vom Kanton		19'000		18'852.00
4631.01	Kantonsbeitrag an Revierförster		2'700		2'715.00
4632.00	Beitrag von Gemeinde für gemeinwirtschaftliche		15'000		21'720.00

## b) Erfolgsrechnung

		Aufwand	Budget 2014 Ertrag	Aufwand	Rechnung 2012 Ertrag
	Leistungen				
<b>8202</b>	<b>Waldhaus</b>	<b>7'100</b>	<b>8'000</b>	<b>6'608.10</b>	<b>6'290.00</b>
	Nettoaufwand				318.10
	Nettoertrag	900			
3010.00	Löhne des Verwaltungs- und Betriebspersonals	2'000		1'600.00	
3101.00	Betriebs-, Verbrauchsmaterial	100		101.05	
3111.00	Maschinen, Geräte und Fahrzeuge			214.10	
3120.00	Ver- und Entsorgung Liegenschaften VV	2'400		2'363.35	
3134.00	Sachversicherungsprämien	200		147.15	
3144.00	Unterhalt Hochbauten	400		353.50	
3170.00	Reisekosten und Spesen, Kompetenzsumme	2'000		1'828.95	
4240.00	Benützungsgebühren und Dienstleistungen		8'000		6'290.00
<b>8205</b>	<b>Nebenbetrieb</b>	<b>11'000</b>	<b>3'700</b>	<b>938.50</b>	<b>3'746.35</b>
	Nettoaufwand		7'300		
	Nettoertrag			2'807.85	
3010.00	Löhne des Verwaltungs- und Betriebspersonals (Rastplatz Walliswil)	500		500.00	
3130.00	Dienstleistungen Dritter	500		328.00	
3144.00	Unterhalt Hochbauten (Rastplatz Walliswil)	10'000		110.50	
4250.00	Verkaufserlöse aus Christbäumen		2'300		2'323.35
4470.00	Pacht- und Mietzinse Liegenschaften VV		1'400		1'423.00
<b>8209</b>	<b>Nichtbetrieb</b>	<b>400</b>	<b>19'200</b>	<b>20'846.70</b>	<b>16'575.25</b>
	Nettoaufwand				4'271.45
	Nettoertrag	18'800			
3170.00	Waldbegehung mit Bevölkerung	400			
4409.02	Zinsen der Forstreserve		17'100		16'575.25
9010.00	Einlagen in Forstreserverfonds			20'846.70	
9011.00	Entnahmen aus Forstreserverfonds		2'100		

## c) Artengliederung Zusammenzug

		Aufwand	Budget 2014 Ertrag	Aufwand	Rechnung 2012 Ertrag
<b>3</b>	<b>Aufwand</b>	<b>271'200</b>		<b>231'968.20</b>	
30	Personalaufwand	6'900		6'291.90	
31	Sach- und übriger Betriebsaufwand	256'700		218'474.60	
34	Finanzaufwand	3'500		3'131.70	
36	Transferaufwand	4'100		4'070.00	
<b>4</b>	<b>Ertrag</b>		<b>269'100</b>		<b>252'814.90</b>
42	Entgelte		207'300		184'929.65
44	Finanzertrag		25'100		24'598.25
46	Transferertrag		36'700		43'287.00
<b>9</b>	<b>Abschlusskonten</b>		<b>2'100</b>	<b>20'846.70</b>	
90	Abschluss Erfolgsrechnung		2'100	20'846.70	
	<b>Total Aufwand</b>	<b>271'200</b>		<b>252'814.90</b>	
	<b>Total Ertrag</b>		<b>271'200</b>		<b>252'814.90</b>

## d) Erfolgsrechnung Artengliederung

		Budget 2014		Rechnung 2012	
		Aufwand	Ertrag	Aufwand	Ertrag
<b>3</b>	<b>Aufwand</b>	<b>271'200</b>		<b>231'968.20</b>	
30	Personalaufwand	6'900		6'291.90	
300	Behörden und Kommissionen	4'000		3'840.00	
3000	Löhne, Tag- und Sitzungsgelder an Behörden und Kommissionen	4'000		3'840.00	
301	Löhne des Verwaltungs- und Betriebspersonals	2'900		2'451.90	
3010	Löhne des Verwaltungs- und Betriebspersonals	2'900		2'451.90	
31	Sach- und übriger Betriebsaufwand	256'700		218'474.60	
310	Material- und Warenaufwand	2'700		23'042.10	
3100	Büromaterial	100		54.75	
3101	Betriebs-, Verbrauchsmaterial	2'100		22'478.05	
3102	Drucksachen, Publikationen	400		434.30	
3103	Fachliteratur, Zeitschriften	100		75.00	
311	Nicht aktivierbare Anlagen			428.20	
3111	Maschinen, Geräte und Fahrzeuge			428.20	
312	Ver- und Entsorgung Liegenschaften VV	3'600		3'593.20	
3120	Ver- und Entsorgung Liegenschaften VV	3'600		3'593.20	
313	Dienstleistungen und Honorare	222'600		167'086.70	
3130	Dienstleistungen Dritter	220'500		164'665.75	
3132	Honorare externe Berater, Gutachter, Fachexperten etc.	1'200		1'614.45	
3134	Sachversicherungsprämien	900		806.50	
314	Baulicher und betrieblicher Unterhalt	24'900		21'503.05	
3141	Unterhalt Strassen / Verkehrswege	13'500		13'195.45	
3144	Unterhalt Hochbauten	11'400		8'307.60	
317	Spesenentschädigungen	2'900		2'621.35	
3170	Reisekosten und Spesen	2'900		2'621.35	
319	Verschiedener Betriebsaufwand			200.00	
3192	Abgeltung von Rechten			200.00	
34	Finanzaufwand	3'500		3'131.70	
349	Verschiedener Finanzaufwand	3'500		3'131.70	
3499	Übriger Finanzaufwand	3'500		3'131.70	

## d) Erfolgsrechnung Artengliederung

		Aufwand	Budget 2014 Ertrag	Aufwand	Rechnung 2012 Ertrag
36	Transferaufwand		4'100	4'070.00	
361	Entschädigungen an Gemeinwesen		4'000	4'000.00	
3612	Entschädigungen an Gemeinden und Gemeindeverbände		4'000	4'000.00	
363	Beiträge an Gemeinwesen und Dritte		100	70.00	
3636	Beiträge an private Organisationen ohne Erwerbszweck		100	70.00	

## d) Erfolgsrechnung Artengliederung

		Aufwand	Budget 2014 Ertrag	Aufwand	Rechnung 2012 Ertrag
<b>4</b>	<b>Ertrag</b>		<b>269'100</b>		<b>252'814.90</b>
42	Entgelte		207'300		184'929.65
424	Benützungsgebühren und Dienstleistungen		8'000		6'290.00
4240	Benützungsgebühren und Dienstleistungen		8'000		6'290.00
425	Erlös aus Verkäufen		199'300		161'304.15
4250	Verkäufe		199'300		161'304.15
426	Rückerstattungen				17'335.50
4260	Rückerstattungen Dritter				17'335.50
44	Finanzertrag		25'100		24'598.25
440	Zinsertrag		17'100		16'575.25
4409	Übrige Zinsen von Finanzvermögen		17'100		16'575.25
447	Liegenschaftenertrag VV		8'000		8'023.00
4470	Pacht- und Mietzinse Liegenschaften VV		8'000		8'023.00
46	Transferertrag		36'700		43'287.00
463	Beiträge von Gemeinwesen und Dritten		36'700		43'287.00
4630	Beiträge vom Bund				
4631	Beiträge vom Kanton		21'700		21'567.00
4632	Beiträge von Gemeinden und Gemeindeverbänden		15'000		21'720.00

## d) Erfolgsrechnung Artengliederung

		Aufwand	Budget 2014 Ertrag	Aufwand	Rechnung 2012 Ertrag
<b>9</b>	<b>Abschlusskonten</b>		<b>2'100</b>	<b>20'846.70</b>	
90	Abschluss Erfolgsrechnung		2'100	20'846.70	
901	Abschluss Spezialfinanzierungen		2'100	20'846.70	
9010	Abschluss Spezialfinanzierungen im EK, Ertragsüberschuss			20'846.70	
9011	Abschluss Spezialfinanzierungen im EK, Aufwandüberschuss		2'100		
	<b>Total Aufwand</b>	<b>271'200</b>		<b>252'814.90</b>	
	<b>Total Ertrag</b>		<b>271'200</b>		<b>252'814.90</b>

Dieser Finanzplan basiert auf den Ist-Zahlen. Die Zahlen bis Rechnung 2012 und die Entwicklungen gemäss Voranschlag 2014 sind in diesem Plan berücksichtigt.

Der Finanzplan soll der Behörde als Grundlage für die mittelfristigen finanzpolitischen Entscheide dienen. Der Finanzplan ist rechtlich nicht verbindlich. Er kann jederzeit den neuen Ergebnissen und Erkenntnissen angepasst werden.

### **ABKÜRZUNGEN UND BEGRIFFE**

#### **NA NETTOAUFWAND**

Ausgaben der Laufenden Rechnung (ohne Vermögens- und Schuldenverwaltung und ohne Eigenfinanzierungsquote) abzüglich der Einnahmen der Laufenden Rechnung (ohne Steuern und Finanzausgleich)

#### **BQ BELASTBARKEITSQUOTE**

Die Belastbarkeitsquote sagt aus, wie viele Mittel die Gemeinde für Verzinsung und Abschreibung/Amortisation der Schulden zur Verfügung stellen kann. Mit der Quote lässt sich unter Anwendung eines Annuitätssatzes die Verschuldungsgrenze errechnen. Der Annuitätssatz ist jene Grösse, welche zur Errechnung der Verzinsung und Tilgung einer Schuld in gleichmässigen jährlichen Quoten innerhalb einer bestimmten Zeit an Jahren bei gleichbleibendem Zinsfuss anzuwenden ist.

#### **NI NETTOINVESTITION**

Investitionsausgaben abzüglich Investitionseinnahmen eines Rechnungsjahres.

#### **EQ EIGENFINANZIERUNGSQUOTE**

Abschreibungen (Amortisationen) plus Reservebildungen (Einlagen) plus Ertragsüberschuss (Einnahmenüberschuss) minus Auflösung von Reserven (Entnahmen) minus Aufwandüberschuss (Ausgabenüberschuss)



FINANZPLANUNG / INVESTITIONSPROGRAMM																
Nr.	Objekt (in Fr. 1'000)	Code	GV	Kredit	Rest	14	15	16	17	18	19	20	21	22	23	23>
01	Sanierungsbedarf Gemeindestrassen (Total 7 Mio. Franken)	1	23.11.2007	1'100												
01b	Chutzweg Glashütten	1			85	85										
01c	Tannackerweg Riken	1			400	200	200									
02	Sanierungsbedarf Gemeindestrassen (Total 7 Mio. Franken)	3	nicht bew.	1'290												
02a	Rotherdstrasse Balzenwil	3			110		110									
02b	Bergstrasse Riken	3			145		145									
02c	Sonnenweg Glashütten	3			270			270								
02d	Friedrichstrasse Murgenthal	3			250				130	120						
02e	Tannackerweg Riken	3			80				80							
02f	Birkenweg Glashütten	3			60					60						
02g	Buchenweg Glashütten	3			25					25						
02h	Kirchstrasse Glashütten	3			350						180	170				
03	Erschliessung Fichtenstrasse/Chaletweg	1	25.11.2011	-505	-40	-40										
04	Ausbau OG Gemeindehaus (Steueramtsverlegung)	4	nicht bew.	200	200	200										
05	Ersatz Fahrzeuge Feuerwehr	5	nicht bew.	300	300				300							
06	Informatik Primarschule	3	nicht bew.	200	200	100						100				
07	Neue Gemeinschaftsgräber Riken und Glashütten	3	14.06.2013	190	320	170				150						
08	Sanierung Heizungsanlage Schulhaus Riken	5	nicht bew.	300	300		120	180								
09	EDV-Anlage Gemeindeverwaltung	5	14.06.2013	180	300	0				150					150	
10	Nutzungsplanungsrevision	5	nicht bew.	100	100		100									
11	Sanierung Schulhaus Friedau / Schulräume System 6/3	3	22.02.2013	3'300	1'800	1'500	300									
11a	Sanierung Schulhaus Friedau / Aussensanierung ab 2024	5		550												
12	Dachsanierung Feuerwehrlokal Fahracker	3	nicht bew.	200	200			200								
13	Murgenthal K302 Dorfstrasse (Rotkanal-Brücke)	0	Dekret	114	114	114										
14	Fahrzeuge Bauamt	5														
15	Sanierung Kehrtrichtdeponie Chapf Balzenwil	5														
16	Sanierung Deponie Gass Riken	5														
	<b>Total</b>				<b>5'569</b>	<b>2'329</b>	<b>975</b>	<b>650</b>	<b>510</b>	<b>505</b>	<b>180</b>	<b>270</b>	<b>0</b>	<b>0</b>	<b>150</b>	<b>0</b>

**Summierung nach Dringlichkeits-Codes:**

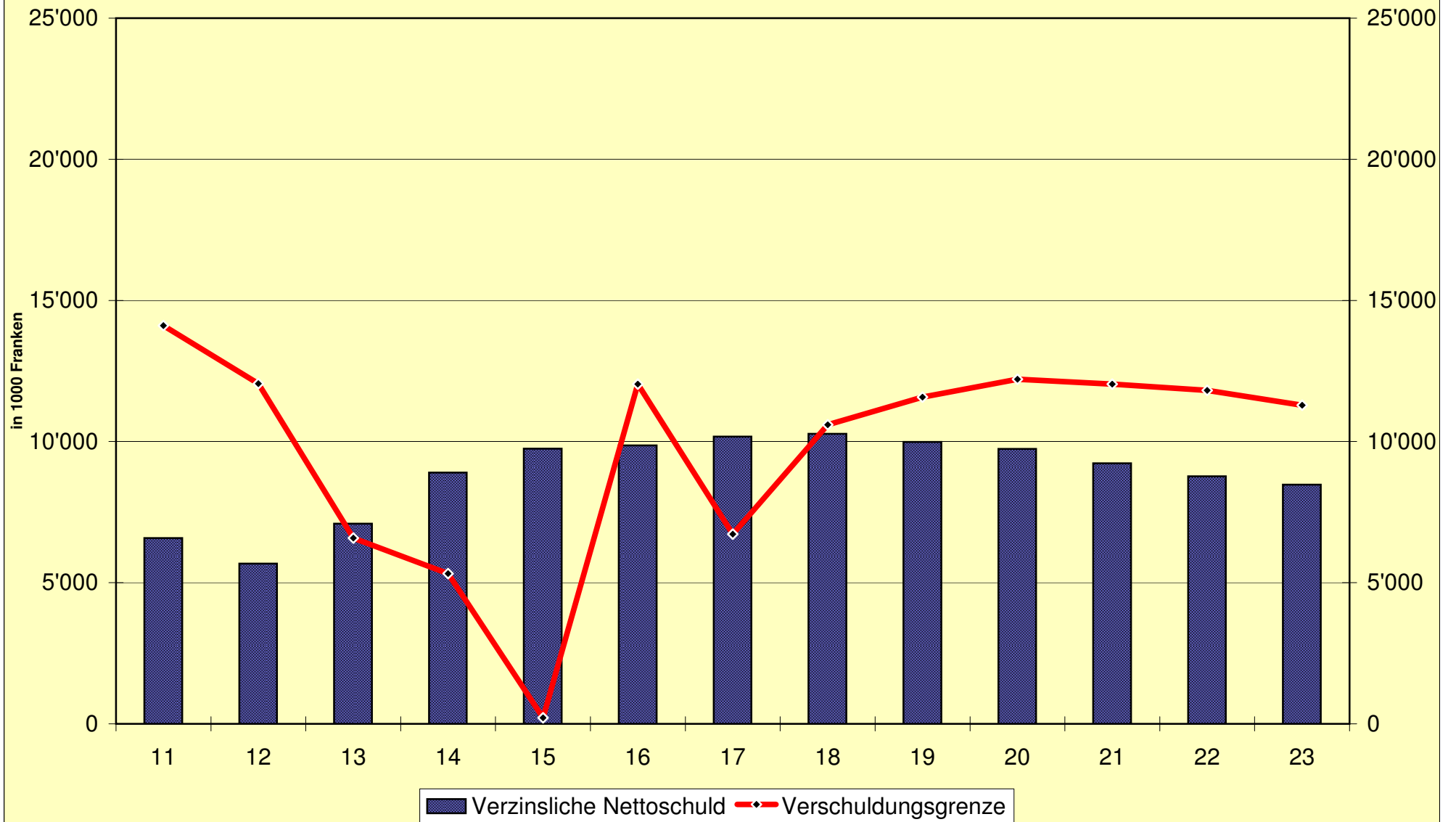
0	Budgetkredit, Rahmenkredit	114
1	Projekt in Ausführung; Restkosten, Subventionen	445
2	Von Gemeindeversammlung beschlossen, Ausführung nächstes Jahr und/oder später	0
3	Beschlussreif; der kommenden Gemeindeversammlung beantragt	3'810
4	Projekt Dringlichkeit 1; Kostenschätzung	200
5	Projekt Dringlichkeit 2; Kostenschätzung oder Betrag 0, Ausführungsjahr x	1'000

Finanzplanung - Prognosen										
(in 1000 Franken)	2014	2015	2016	2017	2018	2019	2020	2021	2022	2023
<b>I. Steuern/Finanzausgleich</b>										
Ord. Steuern je Einw. 100 % (ganze Franken)	1'804	1'822	1'858	1'895	1'933	1'972	2'011	2'051	2'092	2'134
Zuwachsrate ord. Steuern:		1.00 %	2.00 %	2.00 %	2.00 %	2.00 %	2.00 %	2.00 %	2.00 %	2.00 %
Einwohnerzahl	2'841	2'861	2'881	2'901	2'921	2'941	2'961	2'981	2'990	2'990
Ordentliche Steuern 100 % (in Tausend)	5'124	5'212	5'352	5'497	5'646	5'799	5'954	6'113	6'254	6'380
Quellensteuern 100 %	76	80	85	90	90	90	90	90	90	90
Steuerfuss	118 %	118 %	118 %	118 %	118 %	118 %	118 %	118 %	118 %	118 %
Ordentliche & Quellensteuern	6'137	6'245	6'416	6'592	6'768	6'949	7'132	7'320	7'486	7'635
Aktiensteuern	330	345	345	350	350	350	350	350	350	350
Finanzausgleichsbeitrag	1'146	900	1'591	1'413	1'402	1'370	1'372	1'323	1'279	1'243
<b>Total Steuern/Finanzausgleich</b>	<b>7'613</b>	<b>7'490</b>	<b>8'352</b>	<b>8'355</b>	<b>8'520</b>	<b>8'669</b>	<b>8'854</b>	<b>8'993</b>	<b>9'115</b>	<b>9'228</b>
<b>II. Nettoaufwand</b>										
Nettoaufwand	7'280	7'280	7'407	7'537	7'669	7'803	7'940	8'079	8'220	8'364
+ Zuwachsrate / Teuerung %	1.8	127	130	132	134	137	139	141	144	146
+/- Korrekturen NA (wiederkehrend):										
<b>= NA (Uebertrag Folgejahr)</b>	<b>7'280</b>	<b>7'407</b>	<b>7'537</b>	<b>7'669</b>	<b>7'803</b>	<b>7'940</b>	<b>8'079</b>	<b>8'220</b>	<b>8'364</b>	<b>8'510</b>
+/- Korrekturen NA (einmalig):										
Finanzanalyse Kanton - Gemeinde (FKG)	0	70	62	266	54	5	11	20	12	12
<b>= Bereinigter Nettoaufwand</b>	<b>7'280</b>	<b>7'477</b>	<b>7'599</b>	<b>7'935</b>	<b>7'857</b>	<b>7'945</b>	<b>8'090</b>	<b>8'240</b>	<b>8'376</b>	<b>8'522</b>
<b>III. Belastbarkeitsquote</b>										
Steuern/Finanzausgleich	7'613	7'490	8'352	8'355	8'520	8'669	8'854	8'993	9'115	9'228
- Bereinigter Nettoaufwand	7'280	7'477	7'599	7'935	7'857	7'945	8'090	8'240	8'376	8'522
<b>= Belastbarkeitsquote</b>	<b>333</b>	<b>13</b>	<b>753</b>	<b>421</b>	<b>664</b>	<b>725</b>	<b>765</b>	<b>754</b>	<b>740</b>	<b>707</b>

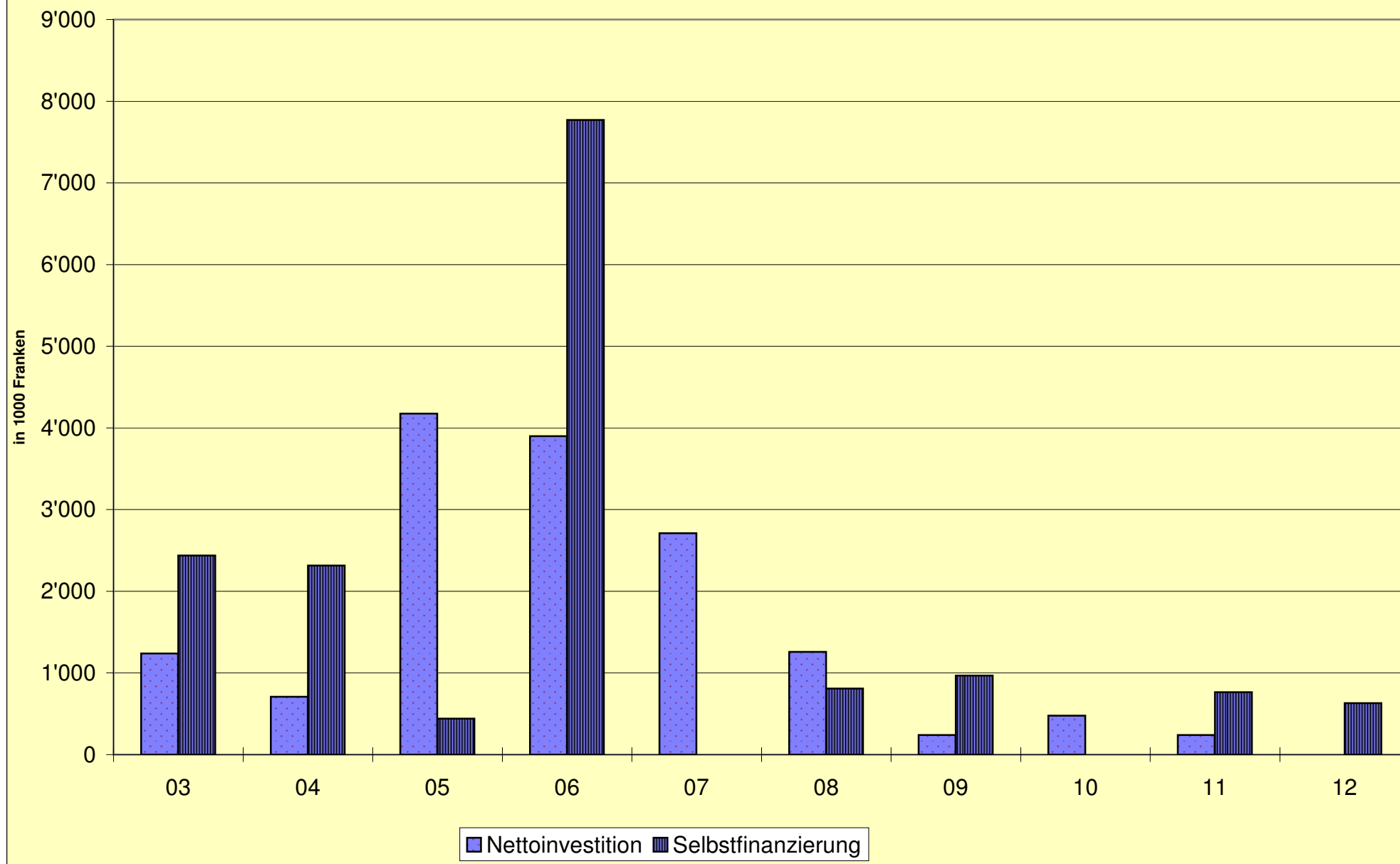
<b>FINANZPLAN</b>		<b>14</b>	<b>15</b>	<b>16</b>	<b>17</b>	<b>18</b>	<b>19</b>	<b>20</b>	<b>21</b>	<b>22</b>	<b>23</b>
<b>Schulden</b>											
Anfangs Jahr	A	7'095'225	8'900'925	9'752'006	9'867'151	10'177'675	10'273'617	9'985'957	9'741'106	9'231'134	8'768'568
Fehlbetrag	B	2'115'700	1'161'081	115'145	310'524	95'942	0	0	0	0	0
Ueberschuss	C	0	0	0	0	0	-287'660	-244'851	-509'972	-462'566	-293'443
Kauf/Verkauf LS FV		-310'000	-310'000	0	0	0	0	0	0	0	0
Ende Jahr	=	8'900'925	9'752'006	9'867'151	10'177'675	10'273'617	9'985'957	9'741'106	9'231'134	8'768'568	8'475'125
Verschuldungsgrenze	Annuität:	6.26 %	5'322'684	212'460	12'033'546	6'717'252	10'599'042	11'573'482	12'212'460	12'036'741	11'813'099
<b>Verwaltungsvermögen</b>											
Anfangs Jahr		3'871'798	5'580'718	5'900'146	5'895'131	5'764'618	5'642'656	5'240'390	4'959'351	4'463'416	4'017'074
NI-Zunahme / -Abnahme	D	2'329'000	975'000	650'000	510'000	505'000	180'000	270'000	0	0	150'000
Ende Jahr	=	6'200'798	6'555'718	6'550'146	6'405'131	6'269'618	5'822'656	5'510'390	4'959'351	4'463'416	4'167'074
Abschreibung 10 %	E	-620'080	-655'572	-655'015	-640'513	-626'962	-582'266	-551'039	-495'935	-446'342	-416'707
Pflichtabschreibung	F	0 %	0	0	0	0	0	0	0	0	0
Abschreibung Buchgewinne		0	0	0	0	0	0	0	0	0	0
Zusätzl. Abschreibungen	G	0	0	0	0	0	0	0	0	0	0
Schlusswert / Vortrag	=	5'580'718	5'900'146	5'895'131	5'764'618	5'642'656	5'240'390	4'959'351	4'463'416	4'017'074	3'750'367
<b>Laufende Rechnung</b>											
BQ		333'200	13'300	753'300	420'500	663'500	724'500	764'500	753'500	739'500	706'500
Zinssatz			2.24 %	2.24 %	2.24 %	2.50 %	2.50 %	2.50 %	2.50 %	3.00 %	3.00 %
Zinsen von A (1. Jahr lt. Budget)		-119'900	-199'381	-218'445	-221'024	-254'442	-256'840	-249'649	-243'528	-276'934	-263'057
Abschreib.LS Finanzvermögen		0	0	0	0	0	0	0	0	0	0
EQ	H	213'300	-186'081	534'855	199'476	409'058	467'660	514'851	509'972	462'566	443'443
Vorgeschr. Abschreibung 10%	E	-620'080	-655'572	-655'015	-640'513	-626'962	-582'266	-551'039	-495'935	-446'342	-416'707
Pflichtabschreibung	F	0	0	0	0	0	0	0	0	0	0
Abschreibung auf BF 20 %	J	0	0	0	0	-65'079	-108'660	-131'581	-138'819	-136'011	-132'766
Aufwandüberschuss	=K	406'780	841'653	120'160	441'037	282'983	223'266	167'769	124'782	119'787	106'030
Ertragsüberschuss	=G	0	0	0	0	0	0	0	0	0	0
<b>Investitionsrechnung</b>											
NI-Zunahme / -Abnahme	D	2'329'000	975'000	650'000	510'000	505'000	180'000	270'000	0	0	150'000
EQ	H	-213'300	186'081	-534'855	-199'476	-409'058	-467'660	-514'851	-509'972	-462'566	-443'443
Finanzierungsfehlbetrag	=B	2'115'700	1'161'081	115'145	310'524	95'942	0	0	0	0	0
Finanzierungsüberschuss	=C	0	0	0	0	0	287'660	244'851	509'972	462'566	293'443
<b>Bilanzfehlbetrag (= EK)</b>											
Anfangs Jahr		-1'484'235	-1'077'455	-235'802	-115'642	325'395	543'299	657'905	694'093	680'056	663'832
Abschreibung auf BF	J	0	0	0	0	-65'079	-108'660	-131'581	-138'819	-136'011	-132'766
Zunahme (bzw. Abnahme EK)	K	406'780	841'653	120'160	441'037	282'983	223'266	167'769	124'782	119'787	106'030
Abnahme	G	0	0	0	0	0	0	0	0	0	0
Ende Jahr	=	-1'077'455	-235'802	-115'642	325'395	543'299	657'905	694'093	680'056	663'832	637'096

# Gemeinde Murgenthal

# Verzinsliche Nettoschuld / Verschuldungsgrenze



# Gemeinde Murgenthal Nettoinvestitionen / Selbstfinanzierung



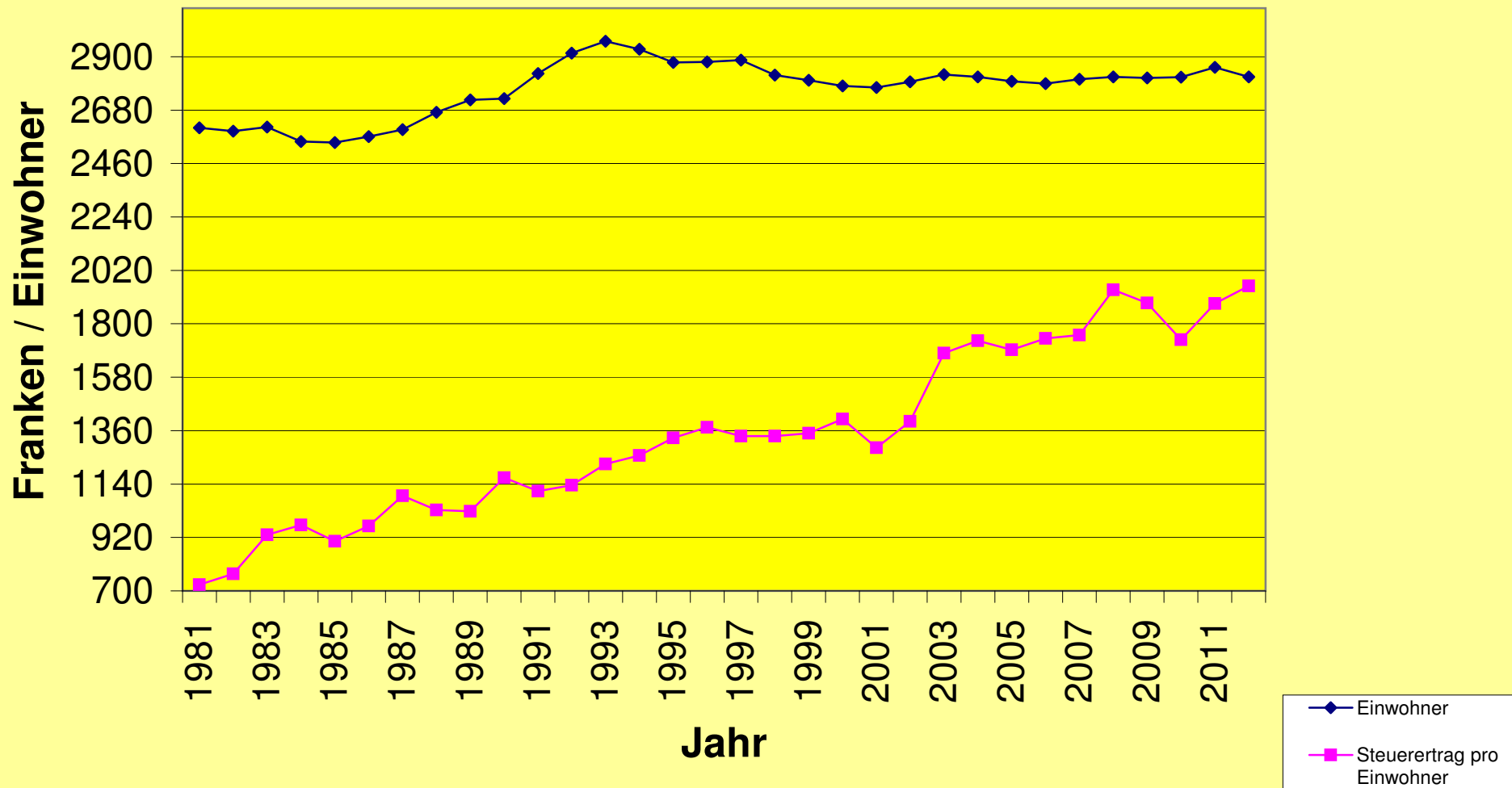
# FINANZPLAN GEMEINDE MURGENTHAL

## Steuererträge

DS 900

Jahr	Steuerertrag	Zuwachs in %	Steuerfuss	Einwohner	Steuerertrag umger.auf 100 %	Steuerertrag pro Einwohner
1981	2'363'000		125	2607	1'890'400	725.12
1982	2'497'000	5.67	125	2593	1'997'600	770.38
1983	3'036'000	21.59	125	2610	2'428'800	930.57
1984	3'096'000	1.98	125	2551	2'476'800	970.91
1985	2'788'000	-9.95	121	2547	2'304'132	904.65
1986	2'735'000	-1.90	110	2571	2'486'364	967.08
1987	3'122'000	14.15	110	2600	2'838'182	1'091.61
1988	3'036'000	-2.75	110	2671	2'760'000	1'033.32
1989	2'939'000	-3.19	105	2722	2'799'048	1'028.31
1990	3'339'000	13.61	105	2727	3'180'000	1'166.12
1991	3'301'000	-1.14	105	2831	3'143'810	1'110.49
1992	3'476'000	5.30	105	2915	3'310'476	1'135.67
1993	4'167'000	19.88	115	2964	3'623'478	1'222.50
1994	4'239'000	1.73	115	2931	3'686'087	1'257.62
1995	4'628'000	9.18	121	2876	3'824'793	1'329.90
1996	4'943'000	6.81	125	2879	3'954'400	1'373.53
1997	4'827'000	-2.35	125	2886	3'861'600	1'338.05
1998	4'723'000	-2.15	125	2824	3'778'400	1'337.96
1999	4'728'000	0.11	125	2803	3'782'400	1'349.41
2000	4'892'000	3.47	125	2780	3'913'600	1'407.77
2001	4'472'000	-8.59	125	2773	3'577'600	1'290.16
2002	4'889'000	9.32	125	2797	3'911'200	1'398.36
2003	5'837'000	19.39	123	2827	4'745'528	1'678.64
2004	5'996'000	2.72	123	2817	4'874'797	1'730.49
2005	5'733'000	-4.39	121	2799	4'738'017	1'692.75
2006	5'873'000	2.44	121	2789	4'853'719	1'740.31
2007	5'809'000	-1.09	118	2807	4'922'881	1'753.79
2008	6'447'000	10.98	118	2817	5'463'559	1'939.50
2009	6'260'000	-2.90	118	2813	5'305'085	1'885.92
2010	5'763'000	-7.94	118	2816	4'883'898	1'734.34
2011	6'346'800	10.13	118	2856	5'378'644	1'883.28
2012	6'500'100	2.42	118	2817	5'508'559	1'955.47

# Gemeinde Murgenthal

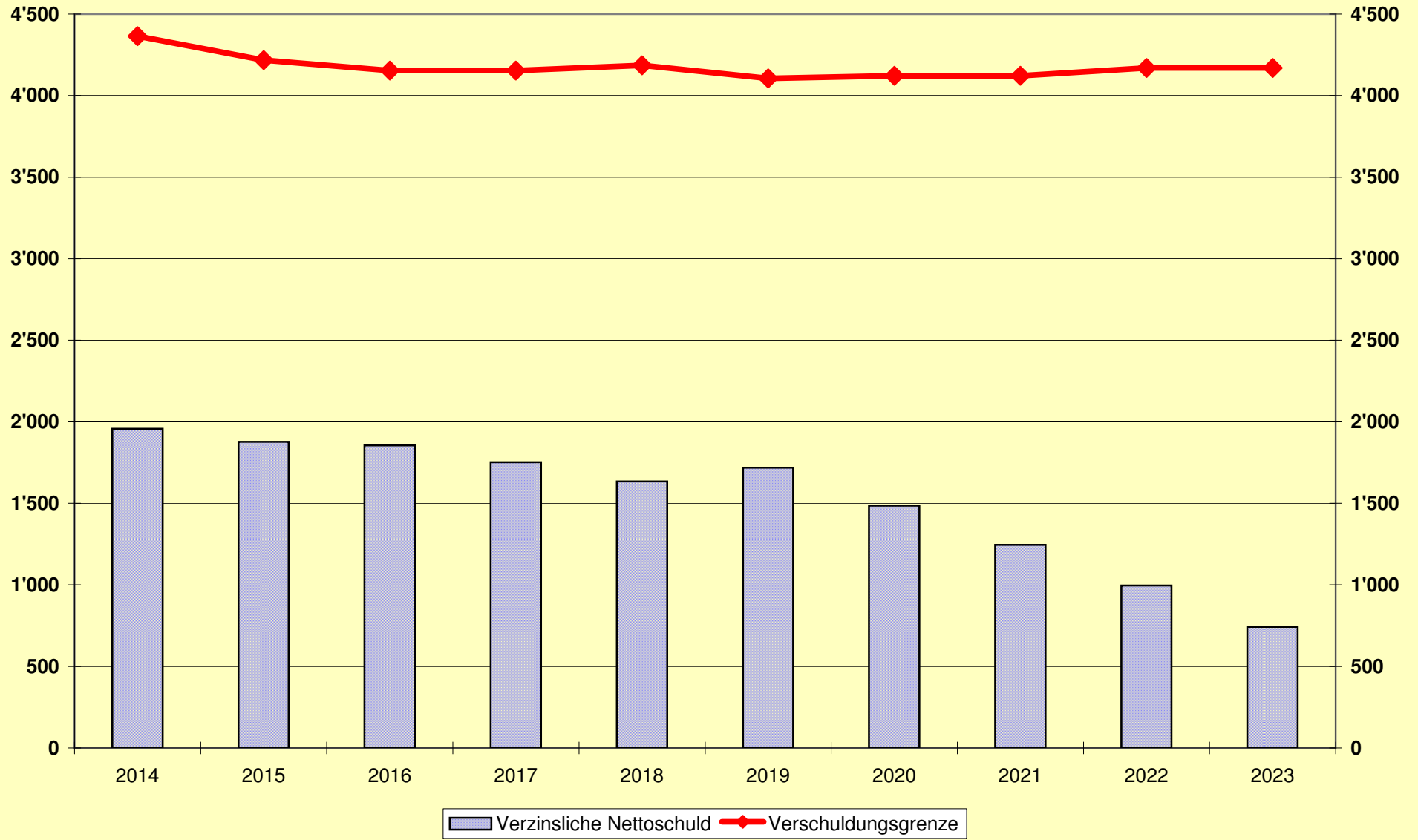


## FINANZPLAN WASSERVERSORGUNG

		2014	2015	2016	2017	2018	2019	2020	2021	2022	2023
Abonnenten	A	1'415	1'415	1'415	1'420	1'420	1'420	1'425	1'425	1'430	1'430
Grundtaxe/Abo. (Brutto Fr. 96.00)	B	94	94	94	94	94	94	94	94	94	94
Wasserverkauf m3	C	188'000	188'000	188'000	188'000	189'000	189'000	190'000	190'000	191'000	191'000
Ansatz je m3 (Brutto Fr. 1.50)	D	1.46	1.46	1.46	1.46	1.46	1.46	1.46	1.46	1.46	1.46
Wasserankauf m3	E										
Ansatz je m3	F										
Hydrantenzahl	G	262	262	265	265	265	265	265	265	265	265
Ansatz je Stk.	H	200	200	200	200	200	200	200	200	200	200
Grundtaxen (in 1000 Franken)	A*B	133	133	133	133	133	133	133	133	134	134
Wasserverkauf	C*D	274	274	274	274	276	276	277	277	279	279
Hydrantenentsch.	G*H	52	52	53	53	53	53	53	53	53	53
Uebr. Betriebsertrag	xx	25	15	15	15	15	15	15	15	15	15
<b>Total Betriebsertrag</b>	I	484	474	475	475	477	477	478	478	481	481
Wasserankauf m3	E*F	0	0	0	0	0	0	0	0	0	0
Uebr. Betriebsaufwand	xx	211	210	215	215	215	220	220	220	220	220
<b>Total Betriebsaufwand</b>	K	211	210	215	215	215	220	220	220	220	220
<b>Laufende Rechnung</b>											
BQ	I-K	273	264	260	260	262	257	258	258	261	261
Zinsen	Zinssatz %	2.24	-42	-44	-42	-39	-37	-39	-33	-28	-22
EQ	L	231	220	218	218	223	220	219	225	233	239
<b>Investitionsrechnung</b>		<b>Brutto</b>									
Leitungserneuerungen Amselweg Glashütten		80	80								
Leitungserneuerungen Chutzweg Glashütten		85	85								
Leitungssanierung Friedrichstrasse Murgenthal		250			130	120					
Leitungssanierung Schmiedeweg Glashütten		210		210							
Leitungssanierung Brückenstrasse Murgenthal		160	160								
Leitungssanierung Blüemli mattweg Riken		0									
Leitungssanierung Frohburgweg Riken	NB	140	140								
Leitungssanierung Rankrain Riken		320					320				
Murgenthal K302 Dorfstrasse (Rotkanal-Brücke)		0	85	-85							
Anschlussgebühren		-150	-15	-15	-15	-15	-15	-15	-15	-15	-15
<b>Nettoinvestitionen</b>		<b>1'095</b>	295	140	195	115	105	305	-15	-15	-15
EQ	L	-231	-220	-218	-218	-223	-220	-219	-225	-233	-239
<b>Neuverschuldung</b>	M	64	-80	-23	-103	-118	85	-234	-240	-248	-254
<b>Vorschuss (- = Verpflichtung)</b>											
Anfangs Jahr	xx	1'894	1'958	1'878	1'855	1'752	1'634	1'719	1'485	1'245	997
Neuverschuldung	M	64	-80	-23	-103	-118	85	-234	-240	-248	-254
Ende Jahr	xx	1'958	1'878	1'855	1'752	1'634	1'719	1'485	1'245	997	743
Verschuldungsgrenze	Annuität %	6.26	4'364	4'217	4'153	4'153	4'185	4'105	4'121	4'121	4'169
Verschuldungsreserve	(- = Ueberschuldung)	2'406	2'339	2'299	2'402	2'552	2'387	2'637	2'877	3'173	3'427



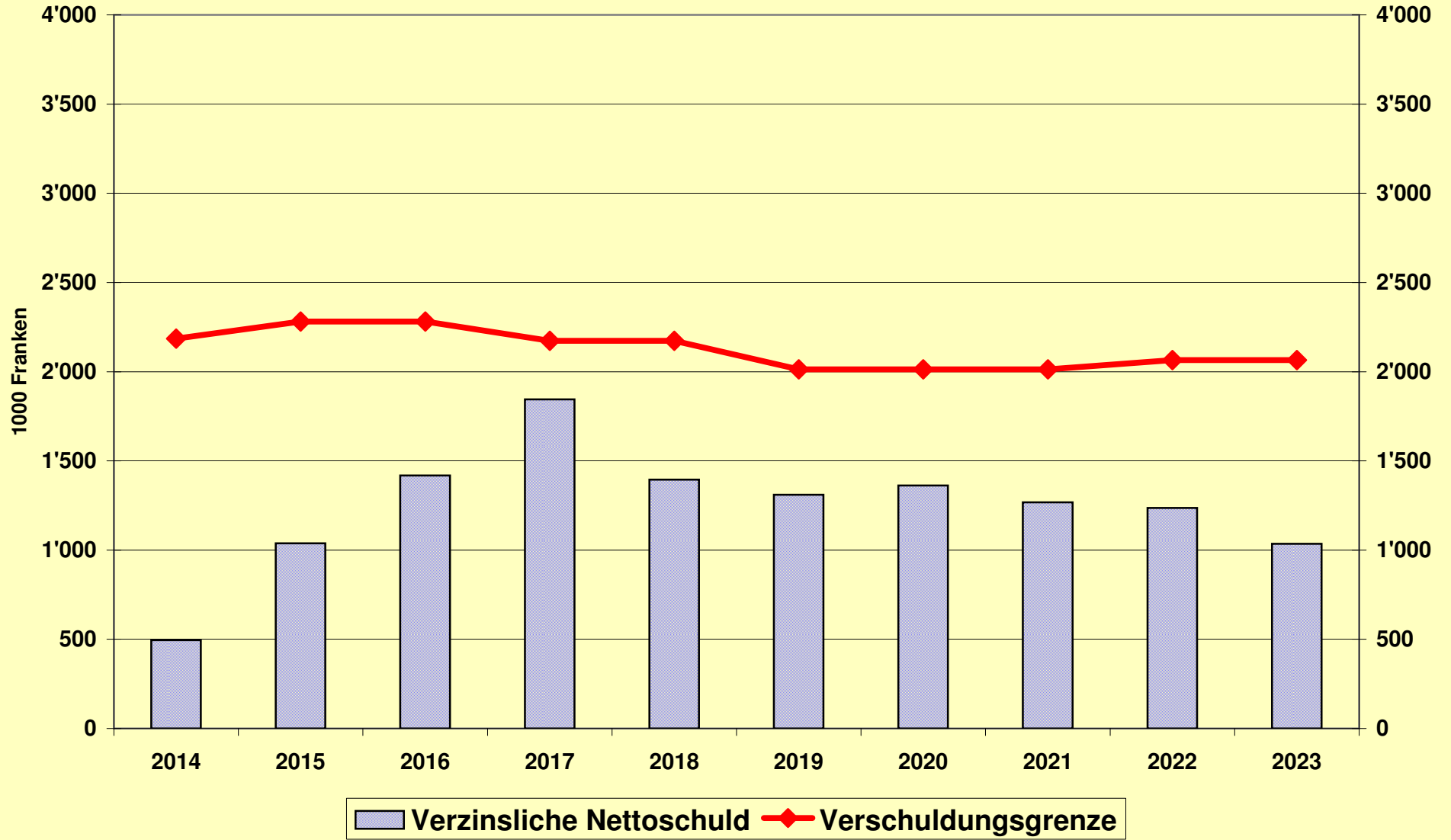
# Gemeinde Murgenthal - Wasserversorgung



## FINANZPLAN ABWASSERBESEITIGUNG

(in 1000 Fr.)		2014	2015	2016	2017	2018	2019	2020	2021	2022	2023
Wasserverkauf m3	A	148'700	149'000	149'000	150'000	150'000	150'000	150'000	150'000	151'000	151'000
Ansatz je m3 ab 2007 Fr. 3.00 ab 1.7.12 3.50	B	3.24	3.24	3.24	3.24	3.24	3.24	3.24	3.24	3.24	3.24
davon Erneuerungsfonds je m3	C	0.00	0.00	0.00	0.00	0.00	0.00	0.00	0.00	0.00	0.00
Anzahl Abonnenten		0	0	0	0	0	0	0	0	0	0
Grundgebühr je Abonnent		0.00	0.00	0.00	0.00	0.00	0.00	0.00	0.00	0.00	0.00
Gebührenertrag total	A*B	482	483	483	486	486	486	486	486	489	489
Einlage in Erneuerungsfonds	A*C	0	0	0	0	0	0	0	0	0	0
Abgeltung Strassen	D	78	78	78	78	78	78	78	78	78	78
Abgeltung Schulareal	E	0	0	0	0	0	0	0	0	0	0
	F										
Uebriger Betriebsertrag	G	0	2	2	2	2	2	2	2	2	2
Zuschuss von Gemeinde		0	0	0	0	0	0	0	0	0	0
<b>Total Betriebsertrag</b>	I	560	563	563	566	566	566	566	566	569	569
Betriebsbeitrag an ARA		330	330	330	340	340	350	350	350	350	350
Uebr. Betriebsaufwand		93	90	90	90	90	90	90	90	90	90
<b>Total Betriebsaufwand</b>	K	423	420	420	430	430	440	440	440	440	440
<b>Laufende Rechnung</b>											
Belastbarkeit	I-K	137	143	143	136	136	126	126	126	129	129
Zinsen (ohne Ern.fonds)	Zinssatz %	2.24	-7	-11	-23	-32	-41	-31	-29	-31	-28
Selbstfinanzierung	L	130	132	120	104	95	95	97	95	101	101
<b>Investitionsplanung</b>											
	<b>Brutto</b>										
Kanalisation Chutzweg Glashütten	180	180									
Kanalisation Friedrichstrasse Murgenthal	425	140			180	105					
Kanalisation Dahlienweg Murgenthal	320					70		250			
Kanalisation Chaletweg Murgenthal	70					70					
Kanalisation Fahracker Murgenthal	100	0			100						
Kanalisation Rothbachweg Glashütten	100		100								
Kanalisation Sonnenweg Glashütten	75		75								
Kanalisation Schlossacker Murgenthal	191	81					110				
San.leitung Balzenwil	1'800		600	600	600						
Anschlussgebühren / Baubeiträge Balzenwil	-750				-250	-500					
GEP Projekte gem. sep. Aufstellung Total 3'815'000	270								100	170	
Anschlussgebühren	-1'000	-100	-100	-100	-100	-100	-100	-100	-100	-100	-100
Nettoinvestitionen	1'781	301	675	500	530	-355	10	150	0	70	-100
Selbstfinanzierung	L	-130	-132	-120	-104	-95	-95	-97	-95	-101	-101
Neuverschuldung	M	171	543	380	426	-450	-85	53	-95	-31	-201
<b>Vorschuss (- = Verpflichtung)</b>											
Anfangs Jahr (ohne Ern.fonds)		324	495	1'038	1'419	1'845	1'395	1'310	1'363	1'268	1'236
Neuverschuldung	M	171	543	380	426	-450	-85	53	-95	-31	-201
Ende Jahr		495	1'038	1'419	1'845	1'395	1'310	1'363	1'268	1'236	1'035
Verschuldungsgrenze	Annuität %	6.26	2'185	2'281	2'281	2'173	2'173	2'013	2'013	2'013	2'065
Verschuldungsreserve (- = Uebersch.)		1'690	1'242	862	328	778	703	650	745	828	1'029
Bestand Ern.fonds EG (inkl. Zins) (SB)		0	0	0	0	0	0	0	0	0	0

# Gemeinde Murgenthal - Abwasserbeseitigung



# FINANZPLAN ELEKTRIZITAETSVERSORGUNG

(in 1000 Fr.)		2014	2015	2016	2017	2018	2019	2020	2021	2022	2023
Energie und Netznutzung Verkauf	A	2'627	2'627	2'627	2'627	2'627	2'627	2'627	2'627	2'627	2'627
Eigenleistungen für Inv.											
Uebr. Betriebsertrag		1	2	2	2	2	2	2	2	2	2
<b>Total Betriebsertrag</b>	B	2'628	2'629	2'629	2'629	2'629	2'629	2'629	2'629	2'629	2'629
Energie und Netznutzung Ankauf	C	1'504	1'504	1'504	1'504	1'504	1'504	1'504	1'504	1'504	1'504
Uebr. Betriebsaufwand		659	660	660	665	665	665	665	665	665	665
<b>Total Betriebsaufwand</b>	D	2'163	2'164	2'164	2'169	2'169	2'169	2'169	2'169	2'169	2'169
<b>Bruttogewinn Energie und Netz %</b>	A-C	74.7	74.7	74.7	74.7	74.7	74.7	74.7	74.7	74.7	74.7
<b>Laufende Rechnung</b>											
BQ	B-D	466	465	465	460	460	460	460	460	460	460
Zinsen	Zinssatz %	2.24	9	11	12	16	27	33	40	51	63
EQ	E	475	476	477	476	487	493	500	511	523	535
<b>Investitionsrechnung</b>											
	<b>Brutto</b>										
Amselweg Glashütten		200	200								
Erneuerung Netzkommando-Anlage		0									
Chaletweg Murgenthal	NB	430	200	230							
Verkabelung Chutzweg Glashütten		200	200								
Chrämerweg Glashütten		200		200							
Dorfstrasse Glashütten		200				200					
Schlossacker Murgenthal		200					200				
Schmiedeweg Glashütten		100		100							
Anschlussgebühren		-50	-5	-5	-5	-5	-5	-5	-5	-5	-5
<b>Nettoinvestitionen</b>		1'480	395	425	295	-5	195	195	-5	-5	-5
EQ	L	-475	-476	-477	-476	-487	-493	-500	-511	-523	-535
<b>Neuverschuldung</b>	M	-80	-51	-182	-481	-292	-298	-505	-516	-528	-540
<b>Vorschuss (- = Verpflichtung)</b>											
Anfangs Jahr	xx	-405	-485	-536	-718	-1'199	-1'491	-1'789	-2'294	-2'810	-3'338
Neuverschuldung	M	-80	-51	-182	-481	-292	-298	-505	-516	-528	-540
Ende Jahr	xx	-485	-536	-718	-1'199	-1'491	-1'789	-2'294	-2'810	-3'338	-3'878
Verschuldungsgrenze	Annuität %	6.26	7'436	7'428	7'428	7'348	7'348	7'348	7'348	7'348	7'348
Verschuldungsreserve	(- = Ueberschuldung)	7'921	7'964	8'146	8'547	8'839	9'137	9'642	10'158	10'686	11'226

# Gemeinde Murgenthal - Elektrizitätsversorgung

