


Murgenthal - natürlich vielfältig

## Rechnung 2011





		Schweizer		Ausländer		Total	
<b>1</b>	<b><u>Wohnbevölkerung</u></b>						
	Zahl der Einwohner am 31.12.2010	2'404		412		2'816	
	Zahl der Einwohner am 31.12.2011	2'423		433		2'856	
<b>2</b>	<b><u>Stimmberechtigte</u></b>						
	Einwohner (inkl. Ortsbürger)	1'974 (1'966)					
	Ortsbürger	211 (214)					
<b>3</b>	<b><u>Abstimmungen, Wahlen und Gemeindeversammlungen</u></b>						
	Eidgenössische Volksabstimmungen und -wahlen (Vorlagen)	9 (6)					
	Kantonale Volksabstimmungen und -wahlen (Vorlagen)	2 (3)					
	Kommunale Wahlen und Abstimmungen (Urnengänge)	0 (1)					
	Einwohner- und Ortsbürgergemeindeversammlungen	2+2 (2+2)					
<b>4</b>	<b><u>Sitzungen</u></b>	<b>Sitzungen</b>		<b>Geschäfte</b>			
	Gemeinderat	46 (50)		658 (580)			
	Schulpflege	11 (10)		257 (300)			
	Finanzkommission Einwohnergemeinde	10 (11)		17 (16)			
	Feuerwehrkommission	4 (4)		18 (17)			
	Steuerkommission	2 (2)					
<b>5</b>	<b><u>Steuerwesen</u></b>						
	<u>Zahl der Steuerpflichtigen</u>						
	Selbständigerwerbende	102 (107)					
	Landwirte	41 (46)					
	Unselbständigerwerbende	1'487 (1'465)					
	Total	1'630 (1'618)					
	Auswärtige	100 (88)					

## 6 Bauwesen

Baubewilligungen wurden erteilt für

Wohnbauten (Ein- und Mehrfamilienhäuser)	3	(6)
Wohnungsbauten in bestehenden Gebäuden	1	(1)
Öffentliche Bauten	1	(-)
Garagen, Einstellräume, Gartenhäuser	9	(11)
Autounterstände	1	(2)
Andere Neu- und Umbauten, Fassadenrenovationen	9	(9)
Landwirtschaftliche Bauten	-	(1)
Parkplatz- und Sitzplatzbauten, Zufahrten	4	(1)
Schwimmbäder, Heizungen	1	(6)
Erdwärmenutzung mit Sonden	2	(2)
Solaranlagen	4	
Verschiedene Anbauten (Wintergärten)	-	(9)
Biotope, Weiher	-	(-)
Gartenzäune und Einfriedigungen	5	(1)
Erschliessung	-	(-)

## 7 Kehricht

Hauskehricht	598.41 Tonnen	(613.48 Tonnen)
Altpapier	170.48 Tonnen	(173.40 Tonnen)
Karton	23.87 Tonnen	(29.49 Tonnen)
Altmetall	15.58 Tonnen	(30.24 Tonnen)
Altglas	95.88 Tonnen	(87.57 Tonnen)
Aluminium/Weissblech	4.45 Tonnen	(3.995 Tonnen)
Altöl	1'600 Liter	(1'700 Liter)
Pet	1.71 Tonnen	(2.17 Tonnen)
Grüngut	195.94 Tonnen	(170.16 Tonnen)

## 8 Wasserverbrauch

Total 2010	281'819 m3	(286'235 m3)
pro Einwohner und Tag	270 Liter	(278 Liter)

## 9 Stromverbrauch

14'273'950 kWh (14'990'900 kWh)

## 10 Inventurwesen

Steuerinventare, davon	24	(21)
- Feststellungserklärungen (nicht erbschaftssteuerpflichtige Fälle)	19	(18)
- Inventuramtliche Erklärungen (kein Vermögen)	-	(-)
Öffentliche Inventare	3	(1)
Sicherungsinventare	-	(1)
Konkursamtliche Liquidation	-	(1)

## 11 Vormundschaftswesen

Vormundschaften	12	(11)
Beiratschaften	1	(2)
Beistandschaften, davon	24	(24)
- Erziehungsbeistandschaften	7	(8)

## 12 Betreibungsamt

Gesamtzahl der Betreibungen 2010	1'135	(1'124)
Forderungsbetrag	Fr. 3'212'424.11	(Fr. 3'887'393.39)
Betreibung auf Pfändung oder Konkurs	1'134	(1'123)
Betreibungen auf Wechsel	-	(-)
Betreibung auf Faustpfand	-	(-)
Betreibung auf Grundpfand	1	(1)
Rechtsvorschläge	123	(90)
Pfändungen	588	(530)
Konkursandrohungen	20	(16)
Verwertungen	405	(385)
Verlustscheine nach Art. 115 SchKG	183	(145)
Verlustscheine nach Art. 149 SchKG	210	(255)
Pfandausfallscheine	-	(-)

## 14 Zivilstandswesen

### Zivilstandsereignisse von EinwohnerInnen

Geburten	33	(27)
Todesfälle, davon	26	(23)
- in Murgenthal verstorben	8	(12)
Trauungen	16	(16)
Scheidungen	14	(17)

**15 Schülerzahlen**

Kindergarten	59	(55)
Einschulung	6	(4)
Primarschule	119	(121)
Oberstufe	31	(43)
Kleinklasse	4	(12)

**16 Fahrzeugbestand**

Motorwagen, davon	2'771	(2'720)
- Personenwagen	1'788	(1'757)
Motorräder	305	(294)
Anhänger	318	(313)

**17 Rechtsgeschäfte, welche der Gemeinderat gemäss § 9 Abs. 4 der Gemeindeordnung in eigener Kompetenz abschloss**

Keine

# RECHNUNG EINWOHNERGEMEINDE

---

# ERLÄUTERUNGEN

## a) Allgemeines

Die Rechnung 2011 schliesst mit einem Ertragsüberschuss von Fr. 312'800 ab (im Voranschlag war ein Aufwandüberschuss von Fr. 177'700 budgetiert). Das Ergebnis ist somit um rund Fr. 490'500 besser ausgefallen und ist hauptsächlich auf höhere Sollsteuern von Fr. 266'800 und weniger Nettoaufwand von Fr. 221'500 zurückzuführen. Die Nettozinsen sind um Fr. 14'100 tiefer als budgetiert. Die Abschreibungen betragen Fr. 452'200 (Budget Fr. 440'200).

Der Beitrag aus dem Finanzausgleich beträgt Fr. 535'000 und ist, infolge Beschluss des Grossen Rates im Jahr 2011 um Fr. 371'000 höher ausgefallen als normal. Der Beschluss des Grossen Rates ist für die Jahre 2011 und 2012 beschränkt.

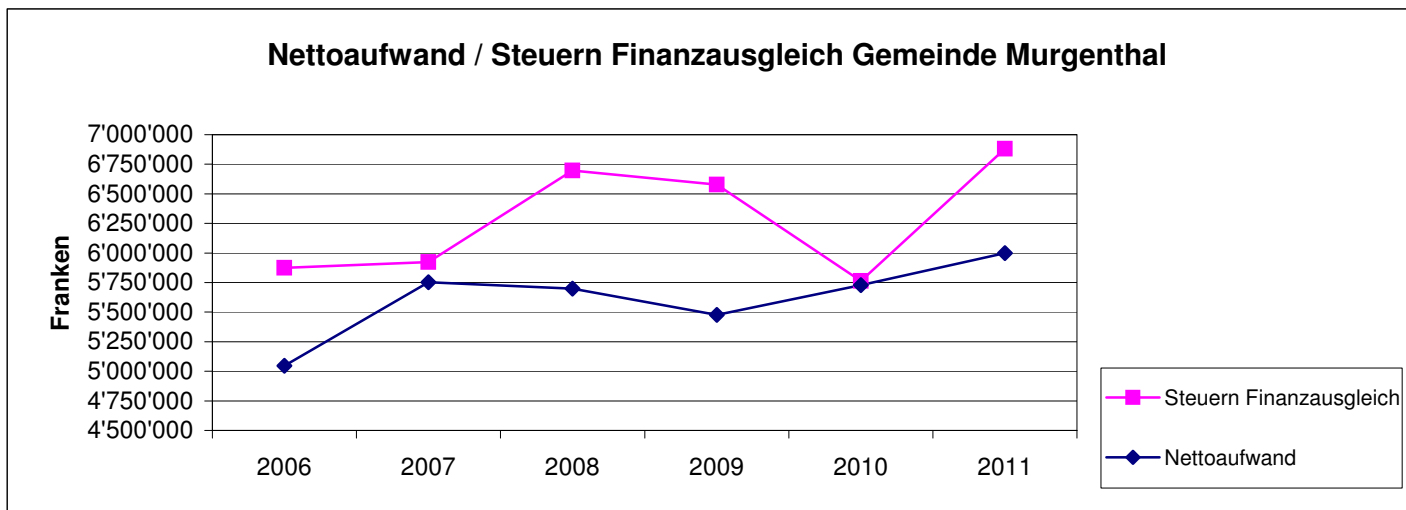
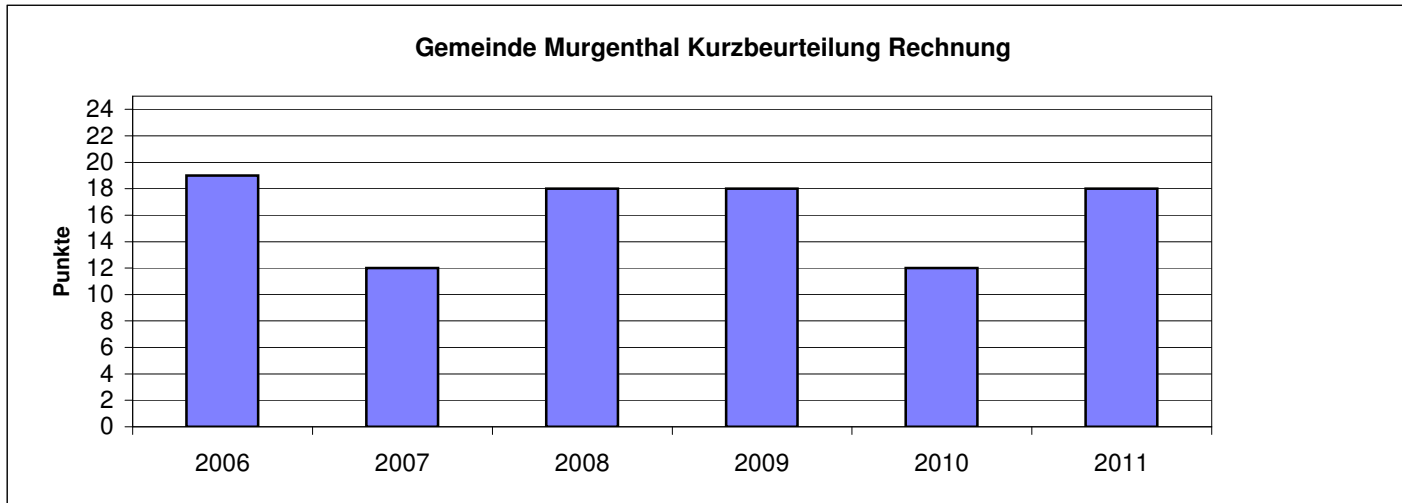
Der Cashflow (Eigenfinanzierungsquote) steigt gegenüber dem Budget um Fr. 502'400 und beträgt im Rechnungsjahr Fr. 764'900.

In der Rechnung 2011 betragen die Aktiensteuern fast doppelt soviel wie budgetiert. Die grössten Budgetüberschreitungen gab es bei der Dienststelle Spitäler; Beitrag an die Klinik Barmelweid mit Fr. 60'000 und beim Strassenunterhalt (Dienststelle 620) Fr. 65'400, bei den Schulgeldern an Rothrist und Pfaffnau mit Fr. 68'800 und bei den Gemeindeligenschaften (Dienststelle 090 und 213) betragen die Heizmaterialien Fr. 113'900 mehr als budgetiert.

Am wenigsten ausgeschöpft wurde das Budget bei der Sozialhilfe (Fr. 147'000), Restkosten Sonderschulung (Fr. 89'000) und der Pflegefinanzierung (Fr. 75'000). Die Auflösung zweier Fonds (Fr. 50'000) trugen ebenfalls zum besseren Rechnungsergebnis bei.



Die Gemeinden erhalten vom Gemeindeinspektorat ein Rating (Bewertung oder Einschätzung), welches aufgrund von 6 wichtigen Kennzahlen errechnet wird. Die Punktzahl sollte über 12 liegen. Diese Mindestanforderung konnte nur in den Rechnungsabschlüssen 2007 und 2010 nicht eingehalten werden.



## b) Zur laufenden Rechnung

XXX.390	Die internen Verrechnungen des Bauamtes werden aufgrund der Rapporte vorgenommen.
090.311	Anschaffung einer neuen Reinigungsmaschine.
090/213.312	Heizöl für Gemeinde- und Schulliegenschaften. Nachholbedarf aus dem Vorjahr.
090.436	Infolge eines gesundheitsbedingten Arbeitsausfalles musste die Versicherung Leistungen erbringen.
100.318.01/431.01	Minderausgaben stehen entsprechend Mindereinnahmen (ausländerrechtliche Gebühren) gegenüber.
140.301.02	Der Gewittersturm vom 13. Juli 2011 verursachte der Feuerwehr einen intensiven Einsatz.
210.317.02	Durch die Regos-Umsetzung und die Überführung der Schülerinnen und Schüler aus der Oberstufe Murgenthal nach Rothrist ergeben sich höhere Kosten für Schülertransporte.
212.302/433	Minderausgaben stehen entsprechend Mindereinnahmen (Löhne Musikschullehrkräfte/Elternbeiträge) gegenüber.
213.311	Anschaffung von Containern zur Entsorgung der Asche bei der Mehrzweckhalle und Ersatz von Reinigungsmaschinen für die Schulanlagen.
213.436	Rückerstattung/Interne Verrechnung an Heizungskosten der Schulanlage Riken.
218.351	Schulgelder an den Kanton (Regionales Schulabkommen mit dem Kanton Luzern für die Schulen in Pfaffnau).
218.362	Besoldungskostenanteile (Oberstufe) an die Gemeinde Rothrist.
400.364.02	Nicht budgetierbare Defizitbeiträge an die Klinik Barmelweid.
440.361	Der Kanton verrechnet die nicht von Patienten, Krankenkassen und Versicherungen gedeckten Kosten der Pflege an die Gemeinden weiter (Pflegefianzierung). Im Jahr 2011 entlastet der Kanton die Gemeinden um 50 %.
540.366	Höhere Anzahl Schüler, die eine Sonderschule mit stationärem Aufenthalt besuchen.
580.361	Restkostenverteilung für Sonderschulung, Heime und Werkstätten. Diese Kosten sind schon in der Rechnung 2010 etwas günstiger ausgefallen als budgetiert. Als Gründe gibt der Kanton an, dass er bei der Budgetierung von einer maximal möglichen Auslastung ausgegangen ist.
581.000	Die Dienststelle Sozialhilfe weist einen Nettoaufwand von Fr. 171'600 auf (Vorjahr Fr. 270'100).
582.000	Der Nettoaufwand für die Alimenterbevorschussung/Elternschaftsbeihilfen beträgt Fr. 26'500 (Vorjahr minus Fr. 5'400).
610.314	Ausbau des Fahrradunterstandes bei der Bushaltestelle Moosmatt.
620.314.01/318.01	Deutlich höhere Unterhaltsarbeiten am fast 50 Kilometer langen Strassennetz als angenommen und Kostenanteil an die Erschliessung Bänigasse in Glashütten.
701.313/314	Der Wasserleitungsbruch bei der SBB-Überführung Dorfstrasse hat Kosten von über Fr. 40'000 verursacht.
701.436	Wasserleitungsbrüche, welche weiterverrechnet werden konnten.
721.318.10	Weniger entsorgter Bauschutt als budgetiert.
721.434.02	Die Gemeindeversammlung vom 26.11.2010 hat ein neues Abfallreglement mit Grüngutgebühren verabschiedet. Diese werden auf ein separates Konto verbucht.
740.318	Optimierungen bei den Grabbepflanzungen, welche durch die Gemeinde ausgeführt werden (Grabunterhaltsfonds).
780.318	Untersuchungen und Überwachungen bei der Altdeponie Brunrain.

790.318	Verschiedene Orts- und Erschliessungsplanungen.	
861.314.01	Notwendige Teilsanierung der Strassenbeleuchtungs-Kandelaber.	
865.318.04/434.13	Neue Abgabe an die Youtility, welche zum grössten Teil wieder zurückvergütet wird.	
900.000	Die Dienststelle Gemeindesteuern schliesst Fr. 266'800 besser ab als budgetiert. Hauptgrund ist der Mehrertrag an Aktiensteuern. Die Aktiensteuereingänge haben sich im Vergleich zum Vorjahr mehr als verdoppelt.	
992.301/436	Infolge eines Unfalls und gesundheitsbedingten Arbeitsausfalles mussten Stellvertretungen eingesetzt werden. Die Aufwendungen sind im Konto 992.301 und die Leistungen der Versicherungen im Konto 992.436 verbucht.	
992.315	Unterhaltsarbeiten an Maschinen und Bauamtsfahrzeugen. Der Budgetkredit reichte nicht aus.	
993.469	Auflösung zweier Fonds (Stipendienfonds Strub und Krankenkasse Helvetia-Fonds). Diese beiden Fonds sind auf Empfehlung der Finanzkommission durch den Gemeinderat aufgelöst worden.	
701.329	Der Vorschuss an die Wasserversorgung betrug per 1.1.2011 Fr. 2'186'140.75 und wurde mit 2.37 % verzinst = Fr. 51'811.55 (Gegenkonto 940.429).	
701.331	Die vorgeschriebene Vorschussabtragung berechnet sich wie folgt:	
	Vorschuss am 1.1.2011	2'232'613.00
	abzüglich Verpflichtung am 1.1.2011	<u>46'472.00</u>
	Bereinigter Vorschusswert	2'186'141.00
	Nettoinvestitionszunahme 2011	<u>124'340.00</u>
	Massgebender Vorschusswert Ende 2011	2'310'481.00
	10 % vorgeschriebene Vorschussabtragung	<b>231'048.05</b>
711.329	Der Vorschuss an die Abwasserbeseitigung betrug per 1.1.2011 Fr. 289'250.65 und wurde mit 2.37 % verzinst = Fr. 6'855.25 (Gegenkonto 940.429).	
711.331	Die vorgeschriebene Vorschussabtragung berechnet sich wie folgt:	
	Vorschuss am 1.1.2011	559'563.00
	abzüglich Verpflichtung am 1.1.2011	<u>270'313.00</u>
	Bereinigter Vorschusswert	289'250.00
	Nettoinvestitionszunahme 2011	<u>-24'314.00</u>
	Massgebender Vorschusswert Ende 2011	264'936.00
	10 % vorgeschriebene Vorschussabtragung	<b>26'493.55</b>
721.329	Der Vorschuss an die Abfallbeseitigung betrug per 1.1.2011 Fr. 213'728.95 und wurde mit 2.37 % verzinst = Fr. 5'065.40 (Gegenkonto 940.429).	

721.331	Die vorgeschriebene Vorschussabtragung berechnet sich wie folgt:	
	Vorschuss am 1.1.2011	221'396.00
	abzüglich Verpflichtung am 1.1.2011	<u>7'667.00</u>
	Bereinigter Vorschusswert	213'729.00
	Nettoinvestitionszunahme 2011	<u>0.00</u>
	Massgebender Vorschusswert Ende 2011	213'729.00
	10 % vorgeschriebene Vorschussabtragung	<b>21'372.90</b>
861.429	Der Vorschuss an die Elektrizitätsversorgung betrug per 1.1.2011 Fr. 30'853.65 und wurde mit 2.37 %	
865.329	verzinst = Fr. 731.20 (Gegenkonto 940.329.02 / 940.429).	
861.331	Die Abschreibungsquote berechnet sich wie folgt:	
	Anlagewerte per 1.1.2011 (Restbuchwertabschreibung bis 2008)	496'988.68
	davon 10 %	49'698.85
	Abschreibungsquote nach Objekt/Lebensdauer/Jahr (seit 2009)	4'427.90
	Total Abschreibungen	<b>54'126.75</b>
990.331	Die vorgeschriebenen Abschreibungen auf dem Verwaltungsvermögen berechnen sich wie folgt:	
	Verwaltungsvermögen am 1.1.2011	5'195'184.00
	abzüglich: Passivierte Abschreibungen am 1.1.2011	3'366.00
	Eigenkapital am 1.1.2011	<u>910'961.00</u>
	Bereinigtes Verwaltungsvermögen	4'280'857.00
	Nettoinvestitionszunahme 2011	<u>240'701.00</u>
	Massgebender Restbuchwert des Verwaltungsvermögens Ende 2011	4'521'558.00
	10 % vorgeschriebene Abschreibungen	452'155.80
	Buchgewinn auf Anlagen des Finanzvermögens	<u>0.00</u>
	Total Abschreibungen	<b>452'155.80</b>

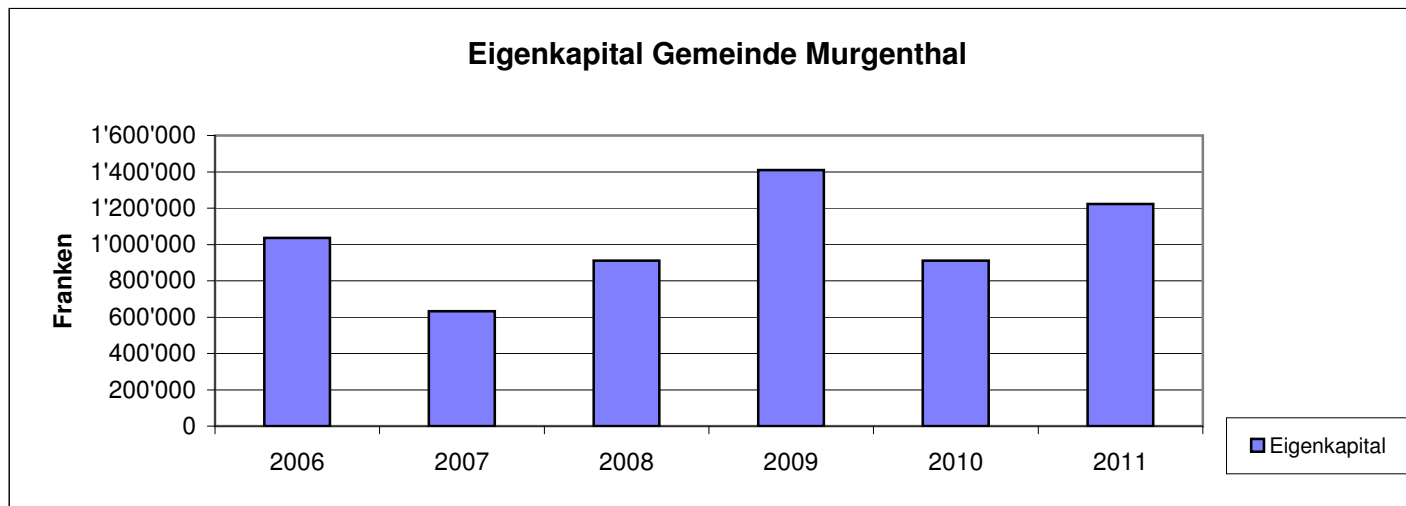
### c) Zur Investitionsrechnung

999	<b>Nettoinvestitionen</b>	Details siehe Investitionsrechnung	<b>Budget</b>	<b>Rechnung</b>
	Einwohnergemeinde **		673'000	240'701
	Wasserversorgung		165'000	124'340
	Abwasserbeseitigung		265'000	-24'314
	Abfallbeseitigung		0	0
	Elektrizitätsversorgung		<u>155'000</u>	<u>206'834</u>
	<b>Total</b>		<b>1'258'000</b>	<b>547'561</b>

\*\* Bei den Kantons- und Gemeindestrassen wurden weniger investiert als angenommen.

### d) Zur Bestandesrechnung

1012 Durch verstärkte Inkassomassnahmen nahmen die Steuerguthaben um Fr. 199'100 ab.  
 128 und 228 Abnahme der Vorschüsse an die Eigenwirtschaftsbetriebe um netto Fr. 340'900.--.  
 2021 Abnahme der langfristigen Schulden um Fr. 277'800.--.  
 2390 Der Ertragsüberschuss aus der Laufenden Rechnung wird dem Eigenkapital gutgeschrieben.



## **ANTRAG DES GEMEINDERATES**

Der Gemeinderat beantragt, die Laufende Rechnung, die Investitionsrechnung und die Bestandesrechnung der Einwohnergemeinde Murgenthal für das Jahr 2011 zu genehmigen.

Murgenthal, im März 2012

### NAMENS DES GEMEINDERATES

Der Gemeindeammann  
Max Schärer

Der Gemeindeschreiber  
Rolf Wernli

	RECHNUNG 2011		VORANSCHLAG 2011		RECHNUNG 2010	
	Soll	Haben	Soll	Haben	Soll	Haben
<b>90 LAUFENDE RECHNUNG</b>						
<b>900 ÜBERSCHUSS</b>	<b>9'511'615.39</b>	<b>9'511'615.39</b>	<b>9'165'000</b>	<b>9'165'000</b>	<b>8'806'045.50</b>	<b>8'806'045.50</b>
Aufwand	9'198'846.23		9'165'000		8'806'045.50	
Ertrag		9'511'615.39		8'987'300		8'307'160.09
Aufwandüberschuss		0.00		177'700		498'885.41
Ertragsüberschuss	312'769.16		0		0.00	
<b>901 BELASTBARKEIT</b>	<b>1'004'704.81</b>	<b>1'004'704.81</b>	<b>699'400</b>	<b>699'400</b>	<b>678'596.70</b>	<b>678'596.70</b>
Ertragsüberschuss	312'769.16		0		0.00	
Aufwandüberschuss		0.00		177'700		498'885.41
Kapitaldienst	239'779.85	120'024.26	259'200	125'300	258'377.60	142'325.09
Liegenschaften Finanzvermögen		1'704.00		1'700		1'754.00
Abschreibungen	452'155.80		440'200		420'219.10	
Belastbarkeitsquote		882'976.55		394'700		35'632.20
<b>91 INVESTITIONSRECHNUNG</b>						
<b>910 NETTOINVESTITIONEN</b>	<b>302'717.75</b>	<b>302'717.75</b>	<b>673'000</b>	<b>673'000</b>	<b>517'374.50</b>	<b>517'374.50</b>
Investitionsausgaben	302'717.75		673'000		517'374.50	
Investitionseinnahmen		62'017.00		0		39'057.30
Nettoinvestitionszunahme		240'700.75		673'000		478'317.20
<b>911 FINANZIERUNG</b>	<b>764'924.96</b>	<b>764'924.96</b>	<b>850'700</b>	<b>850'700</b>	<b>977'202.61</b>	<b>977'202.61</b>
Nettoinvestitionszunahme	240'700.75		673'000		478'317.20	
Abschreibungen		452'155.80		440'200		420'219.10
Ertragsüberschuss		312'769.16		0		0.00
Aufwandüberschuss	0.00		177'700		498'885.41	
Finanzierungsüberschuss	524'224.21		0		0.00	
Finanzierungsfehlbetrag		0.00		410'500		556'983.51

	RECHNUNG 2011		VORANSCHLAG 2011		RECHNUNG 2010	
	Soll	Haben	Soll	Haben	Soll	Haben
<b>90 LAUFENDE RECHNUNG</b>						
<b>900 ÜBERSCHUSS</b>	<b>580'213.15</b>	<b>580'213.15</b>	<b>483'800</b>	<b>483'800</b>	<b>558'464.30</b>	<b>558'464.30</b>
Aufwand	580'213.15		483'800		558'464.30	
Ertrag		472'317.50		451'000		517'820.40
Aufwandüberschuss		107'895.65		32'800		40'643.90
<b>901 BELASTBARKEIT</b>	<b>282'859.60</b>	<b>282'859.60</b>	<b>291'000</b>	<b>291'000</b>	<b>297'821.25</b>	<b>297'821.25</b>
Aufwandüberschuss		107'895.65		32'800		40'643.90
Vorschussverzinsung	51'811.55		52'600		59'432.70	
Vorschussabtragung	231'048.05		238'400		238'388.55	
Belastbarkeitsquote		174'963.95		258'200		257'177.35
<b>91 INVESTITIONSRECHNUNG</b>						
<b>910 NETTOINVESTITIONEN</b>	<b>130'339.90</b>	<b>130'339.90</b>	<b>180'000</b>	<b>180'000</b>	<b>78'988.00</b>	<b>78'988.00</b>
Investitionsausgaben	130'339.90		180'000		78'988.00	
Investitionseinnahmen		6'000.00		15'000		72'411.40
Nettoinvestitionszunahme		124'339.90		165'000		6'576.60
<b>911 FINANZIERUNG</b>	<b>232'235.55</b>	<b>232'235.55</b>	<b>238'400</b>	<b>238'400</b>	<b>238'388.55</b>	<b>238'388.55</b>
Nettoinvestitionszunahme	124'339.90		165'000		6'576.60	
Vorschussabtragung		231'048.05		238'400		238'388.55
Aufwandüberschuss	107'895.65		32'800		40'643.90	
Finanzierungsüberschuss	0.00		40'600		191'168.05	
Finanzierungsfehlbetrag		1'187.50		0		0.00



	RECHNUNG 2011		VORANSCHLAG 2011		RECHNUNG 2010	
	Soll	Haben	Soll	Haben	Soll	Haben
<b>90 LAUFENDE RECHNUNG</b>						
<b>900 ÜBERSCHUSS</b>	<b>490'057.05</b>	<b>490'057.05</b>	<b>555'900</b>	<b>555'900</b>	<b>530'020.90</b>	<b>530'020.90</b>
Aufwand	490'057.05		555'900		530'020.90	
Ertrag		475'226.40		493'000		468'864.90
Aufwandüberschuss		14'830.65		62'900		61'156.00
<b>901 BELASTBARKEIT</b>	<b>33'348.80</b>	<b>33'348.80</b>	<b>63'500</b>	<b>63'500</b>	<b>36'613.75</b>	<b>36'613.75</b>
Aufwandüberschuss		14'830.65		62'900		61'156.00
Vorschussverzinsung	6'855.25		7'100		11'269.95	
Vorschussabtragung	26'493.55		56'400		25'343.80	
Belastbarkeitsquote		18'518.15		600		-24'542.25
<b>91 INVESTITIONSRECHNUNG</b>						
<b>910 NETTOINVESTITIONEN</b>	<b>56'440.15</b>	<b>56'440.15</b>	<b>365'000</b>	<b>365'000</b>	<b>196'126.00</b>	<b>196'126.00</b>
Investitionsausgaben	32'125.15		365'000		-1'233.50	
Investitionseinnahmen		56'440.15		100'000		196'126.00
Nettoinvestitionszunahme		0.00		265'000		0.00
Nettoinvestitionsabnahme	24'315.00		0		197'359.50	
<b>911 FINANZIERUNG</b>	<b>50'808.55</b>	<b>50'808.55</b>	<b>327'900</b>	<b>327'900</b>	<b>222'703.30</b>	<b>222'703.30</b>
Nettoinvestitionszunahme	0.00		265'000		0.00	
Nettoinvestitionsabnahme		24'315.00		0		197'359.50
Vorschussabtragung		26'493.55		56'400		25'343.80
Aufwandüberschuss	14'830.65		62'900		61'156.00	
Finanzierungsüberschuss	35'977.90		0		161'547.30	
Finanzierungsfehlbetrag		0.00		271'500		0.00

	RECHNUNG 2011		VORANSCHLAG 2011		RECHNUNG 2010	
	Soll	Haben	Soll	Haben	Soll	Haben
<b>90 LAUFENDE RECHNUNG</b>						
<b>900 ÜBERSCHUSS</b>	<b>350'029.40</b>	<b>350'029.40</b>	<b>349'000</b>	<b>349'000</b>	<b>351'300.85</b>	<b>351'300.85</b>
Aufwand	350'029.40		349'000		351'300.85	
Ertrag		350'029.40		349'000		351'300.85
<b>901 BELASTBARKEIT</b>	<b>58'697.20</b>	<b>58'697.20</b>	<b>29'400</b>	<b>29'400</b>	<b>58'179.00</b>	<b>58'179.00</b>
Vorschussverzinsung	5'065.40		5'500		6'288.50	
Vorschussabtragung	53'631.80		23'900		51'890.50	
Belastbarkeitsquote		58'697.20		29'400		58'179.00
<b>91 INVESTITIONSRECHNUNG</b>						
<b>910 NETTOINVESTITIONEN</b>	<b>0.00</b>	<b>0.00</b>	<b>0</b>	<b>0</b>	<b>14'079.10</b>	<b>14'079.10</b>
Investitionsausgaben	0.00		0		14'079.10	
Nettoinvestitionszunahme		0.00		0		14'079.10
<b>911 FINANZIERUNG</b>	<b>53'631.80</b>	<b>53'631.80</b>	<b>23'900</b>	<b>23'900</b>	<b>51'890.50</b>	<b>51'890.50</b>
Nettoinvestitionszunahme	0.00		0		14'079.10	
Vorschussabtragung		53'631.80		23'900		51'890.50
Finanzierungsüberschuss	53'631.80		23'900		37'811.40	

	RECHNUNG 2011		VORANSCHLAG 2011		RECHNUNG 2010	
	Soll	Haben	Soll	Haben	Soll	Haben
<b>90 LAUFENDE RECHNUNG</b>						
<b>900 ÜBERSCHUSS</b>	<b>2'849'408.30</b>	<b>2'849'408.30</b>	<b>2'854'000</b>	<b>2'854'000</b>	<b>2'834'281.46</b>	<b>2'834'281.46</b>
Aufwand	2'444'264.27		2'647'500		2'344'097.23	
Ertrag		2'849'408.30		2'854'000		2'834'281.46
Ertragsüberschuss	405'144.03		206'500		490'184.23	
<b>901 BELASTBARKEIT</b>	<b>463'713.08</b>	<b>463'713.08</b>	<b>286'200</b>	<b>286'200</b>	<b>559'194.73</b>	<b>559'194.73</b>
Ertragsüberschuss	405'144.03		206'500		490'184.23	
Vorschussverzinsung	4'442.30		9'700		9'361.65	
Verpflichtungsverzinsung		3'711.10		0		0.00
Vorschussabtragung	54'126.75		70'000		59'648.85	
Belastbarkeitsquote		460'001.98		286'200		559'194.73
<b>91 INVESTITIONSRECHNUNG</b>						
<b>910 NETTOINVESTITIONEN</b>	<b>212'834.95</b>	<b>212'834.95</b>	<b>160'000</b>	<b>160'000</b>	<b>229'821.10</b>	<b>229'821.10</b>
Investitionsausgaben	212'834.95		160'000		229'821.10	
Investitionseinnahmen		6'000.00		5'000		23'599.90
Nettoinvestitionszunahme		206'834.95		155'000		206'221.20
<b>911 FINANZIERUNG</b>	<b>459'270.78</b>	<b>459'270.78</b>	<b>276'500</b>	<b>276'500</b>	<b>549'833.08</b>	<b>549'833.08</b>
Nettoinvestitionszunahme	206'834.95		155'000		206'221.20	
Vorschussabtragung		54'126.75		70'000		59'648.85
Ertragsüberschuss		405'144.03		206'500		490'184.23
Finanzierungsüberschuss	252'435.83		121'500		343'611.88	

ZUSAMMENZUG 2011

Laufende Rechnung (nach Dienstabteilungen)	Rechnung 2011		Voranschlag 2011		Rechnung 2010	
	Aufwand	Ertrag	Aufwand	Ertrag	Aufwand	Ertrag
TOTAL	13'781'323.29	13'781'323.29	13'407'700	13'407'700	13'080'113.01	13'080'113.01
0 ALLGEMEINE VERWALTUNG	1'421'110.95	344'562.55	1'359'000	328'800	1'346'136.54	316'451.15
1 ÖFFENTLICHE SICHERHEIT	739'569.70	154'100.08	776'900	178'200	780'615.95	182'973.95
2 BILDUNG	2'457'389.25	178'630.05	2'393'500	159'600	2'263'592.69	168'169.60
3 KULTUR, FREIZEIT	95'010.60	4'604.10	105'400	5'500	99'873.75	7'259.60
4 GESUNDHEIT	555'820.50	157.45	577'000		325'681.50	50.45
5 SOZIALE WOHLFAHRT	1'670'139.78	572'255.40	1'743'000	421'900	1'678'757.41	497'117.05
6 VERKEHR	565'892.10	37'288.65	523'600	38'600	601'149.91	39'150.25
7 UMWELT, RAUMORDNUNG	1'588'946.35	1'421'237.10	1'585'500	1'389'200	1'615'769.85	1'453'036.05
8 VOLKSWIRTSCHAFT	2'890'303.65	3'071'968.20	2'892'300	3'074'100	2'887'392.16	3'014'687.46
9 FINANZEN, STEUERN	1'797'140.41	7'996'519.71	1'451'500	7'811'800	1'481'143.25	7'401'217.45

Laufende Rechnung (nach Dienstbereichen)	Rechnung 2011		Voranschlag 2011		Rechnung 2010		
	Aufwand	Ertrag	Aufwand	Ertrag	Aufwand	Ertrag	
<b>0</b>	<b>ALLGEMEINE VERWALTUNG</b>	<b>1'421'110.95</b>	<b>344'562.55</b>	<b>1'359'000</b>	<b>328'800</b>	<b>1'346'136.54</b>	<b>316'451.15</b>
<b>011</b>	<b>LEGISLATIVE</b>	<b>20'617.20</b>		<b>22'100</b>		<b>19'504.65</b>	
300	Behörden, Kommissionen	6'921.25		5'500		6'102.50	
310	Drucksachen, Inserate	4'623.05		7'000		4'983.70	
318	Dienstleistungen, Honorare	8'512.85		9'000		7'797.90	
319	Übriger Sachaufwand	380.00		400		380.00	
390	Interne Verrechnungen	180.05		200		240.55	
<b>012</b>	<b>GEMEINDERAT</b>	<b>101'663.25</b>		<b>97'400</b>		<b>100'189.45</b>	
300	Behörden, Kommissionen	77'330.55		77'300		76'500.00	
317.01	Spesenentschädigungen	150.00		500		30.00	
317.02	Kompetenzsumme Gemeinderat	16'124.50		10'000		14'435.80	
318	Dienstleistungen, Honorare	885.10		2'200		2'175.60	
362	Jahresbeitrag Gemeindeammänner-Vereinigung	700.00		500		700.00	
395	Anteil Soziallasten	6'473.10		6'900		6'348.05	
<b>020</b>	<b>GEMEINDEVERWALTUNG</b>	<b>1'071'659.45</b>	<b>304'562.90</b>	<b>1'067'300</b>	<b>303'100</b>	<b>1'057'291.89</b>	<b>299'362.10</b>
300	Kommissionen	540.00		700		540.00	
301	Löhne	765'693.00		753'200		744'486.20	
309	Übriger Personalaufwand	12'220.10		10'000		9'668.55	
310	Büromaterial, Drucksachen	33'176.00		27'000		35'180.40	
311	Anschaffung von Mobilien	6'181.75		5'000		3'856.95	
315.01	Unterhalt der Mobilien durch Dritte	241.90		1'000		427.80	
315.02	Wartungskosten EDV-Anlagen	18'995.85		22'000		18'783.50	
317	Spesenentschädigungen	7'018.00		7'000		6'812.20	
318.01	Dienstleistungen, Honorare	18'386.85		26'000		36'417.75	
318.02	Porti und Telefon	31'081.55		33'000		26'147.60	
318.03	Betriebskosten	25'531.85		25'000		24'378.00	
318.04	Haftpflichtversicherungen	8'062.65		9'000		7'651.65	
319	Übriger Sachaufwand	251.05		300		271.64	
351	Entschädigungen für Service-Lösung Steuerbezug	30'558.60		31'000		30'760.70	
395	Anteil Soziallasten	113'720.30		117'100		111'908.95	
431.01	Kanzleigegebühren		5'420.80		7'000		7'868.70
431.02	Baubewilligungsgebühren		15'433.45		10'000		29'040.10

Laufende Rechnung (nach Dienstbereichen)		Rechnung 2011		Voranschlag 2011		Rechnung 2010	
		Aufwand	Ertrag	Aufwand	Ertrag	Aufwand	Ertrag
436	Rückerstattungen		31'636.45		36'000		40'838.50
437	Bussen		24'422.60		18'000		22'624.40
451	Rückerstattungen des Kantons				100		
452	Rückerstattungen von Gemeinden		227'649.60		232'000		198'990.40
<b>090</b>	<b>VERWALTUNGLIEGENSCHAFTEN</b>	<b>227'171.05</b>	<b>39'999.65</b>	<b>172'200</b>	<b>25'700</b>	<b>169'150.55</b>	<b>17'089.05</b>
301	Löhne	57'931.20		56'000		53'052.75	
311	Anschaffung von Mobilien	3'300.00		400		2'576.30	
312	Wasser, Energie, Heizmaterialien	88'745.05		42'000		26'783.50	
313	Verbrauchsmaterialien	3'659.95		3'000		2'306.15	
314	Baulicher Unterhalt durch Dritte	26'473.75		20'000		38'004.40	
315	Übriger Unterhalt durch Dritte	188.25		500		31.95	
318	Dienstleistungen	10'565.10		12'000		14'034.75	
390	Interne Verrechnungen	29'852.50		30'000		25'251.05	
395	Anteil Soziallasten	6'455.25		8'300		7'109.70	
427	Liegenschaftserträge		2'326.50		2'300		2'326.50
434	Benützungsgebühren		1'330.00		2'000		1'500.00
436	Rückerstattungen		15'966.10		1'000		1'312.50
452	Leistungen Kirchgemeindehaus		20'377.05		20'400		11'950.05
<b>1</b>	<b>ÖFFENTLICHE SICHERHEIT</b>	<b>739'569.70</b>	<b>154'100.08</b>	<b>776'900</b>	<b>178'200</b>	<b>780'615.95</b>	<b>182'973.95</b>
<b>100</b>	<b>RECHTSWESEN</b>	<b>329'701.45</b>	<b>35'791.18</b>	<b>364'400</b>	<b>49'000</b>	<b>344'977.45</b>	<b>41'340.10</b>
301	Löhne	139'954.95		131'800		136'424.70	
309	Übriger Personalaufwand	490.00		100			
310	Büromaterialien, Drucksachen	390.00		500		420.00	
317	Spesenentschädigungen	656.55		500		511.65	
318.01	Dienstleistungen, Honorare, Frepo-Gebühren	18'007.40		40'000		29'492.35	
352.01	Entschädigungen an Gemeinden (Betreibungsamt)	25'079.85		20'000		18'109.25	
352.02	Vormundschaftsdienst	99'346.00		120'900		111'876.00	
352.03	Entschädigung an Gemeinden (Regionales Zivilstandsamt)	25'401.35		30'000		27'225.05	
361	Beiträge an Kanton					855.60	
395	Anteil Soziallasten	20'375.35		20'600		20'062.85	
412	Konzessionsgebühren		1'000.00		1'000		1'000.00
431.01	Gebühren für Amtshandlungen		33'053.18		45'000		31'540.50

Laufende Rechnung (nach Dienstbereichen)		Rechnung 2011		Voranschlag 2011		Rechnung 2010	
		Aufwand	Ertrag	Aufwand	Ertrag	Aufwand	Ertrag
436	Rückerstattungen		1'708.00		2'000		8'409.60
437	Bussen		30.00		1'000		390.00
<b>110</b>	<b>POLIZEI</b>	<b>94'623.90</b>	<b>120.00</b>	<b>110'000</b>		<b>93'050.40</b>	
352	Entschädigungen an Gemeinden (Regionalpolizei)	94'623.90		110'000		93'050.40	
437	Bussen		120.00				
<b>140</b>	<b>FEUERWEHR</b>	<b>234'955.25</b>	<b>85'606.65</b>	<b>213'800</b>	<b>84'500</b>	<b>243'545.95</b>	<b>92'344.25</b>
300	Kommissionen	880.00		2'000		4'000.00	
301.01	Entschädigungen an Chargierte	10'870.00		11'000		10'870.00	
301.02	Feuerwehrsold	60'015.00		47'000		40'046.50	
309	Übriger Personalaufwand, Kurskosten	10'680.00		15'000		9'890.00	
310	Büromaterialien, Drucksachen	2'746.35		2'000		2'461.25	
311	Anschaffung von Mobilien	64'425.85		65'000		44'552.75	
312	Wasser, Energie, Heizmaterialien	11'342.25		10'000		13'042.65	
313	Verbrauchsmaterialien	4'380.55		5'000		3'457.25	
314	Baulicher Unterhalt durch Dritte	4'629.75		1'000		5'600.15	
315	Unterhalt der Mobilien durch Dritte	10'871.85		7'000		9'538.35	
317	Spesenentschädigungen	5'717.25		4'000		3'716.40	
318.01	Dienstleistungen	3'457.00		1'500		815.00	
318.02	Telefon- und Funkgebühren	2'805.30		3'000		2'956.65	
318.03	Haftpflicht- und Sachversicherungen	6'040.70		6'000		5'420.00	
319	Übriger Sachaufwand	1'305.00		1'200		1'235.00	
330	Abschreibungen von Feuerwehrpflichtersatz	2'084.40		1'000		2'132.00	
351	Betriebsbeiträge Alarmzentrale	6'704.00		6'000		5'812.00	
352.01	Hydrantenentschädigung	26'000.00		26'000		78'000.00	
390	Interne Verrechnungen			100			
430	Feuerwehripflichtersatz		60'565.80		65'000		62'506.75
436	Rückerstattungen		7'895.00		5'000		8'294.55
437	Feuerwehribussen		422.00				177.00
439	Eingang abgeschriebener Feuerwehrsteuern		111.25				65.95
451	Rückerstattungen des Kantons		2'112.60				
452	Rückerstattungen von Gemeinden		1'700.00		1'700		1'700.00
461	Kantonsbeiträge		12'800.00		12'800		19'600.00

Laufende Rechnung (nach Dienstbereichen)		Rechnung 2011		Voranschlag 2011		Rechnung 2010	
		Aufwand	Ertrag	Aufwand	Ertrag	Aufwand	Ertrag
<b>150</b>	<b>MILITÄR</b>	<b>36'222.10</b>	<b>4'835.20</b>	<b>36'100</b>	<b>5'200</b>	<b>35'402.25</b>	<b>5'111.00</b>
301	Löhne	28'618.70		28'200		27'863.65	
317	Spesenentschädigungen	126.40		200		126.30	
319	Verbandsbeiträge, Überschliessungsrechte	520.00		500		520.00	
365	Beiträge an private Institutionen	2'700.00		2'700		2'700.00	
390	Interne Verrechnungen			100			
395	Anteil Soziallasten	4'257.00		4'400		4'192.30	
436	Rückerstattungen		366.00		500		521.80
451	Rückerstattungen des Kantons		4'469.20		4'700		4'589.20
<b>160</b>	<b>ZIVILSCHUTZ</b>	<b>44'067.00</b>	<b>27'747.05</b>	<b>52'600</b>	<b>39'500</b>	<b>63'639.90</b>	<b>44'178.60</b>
301	Löhne	2'071.70		1'800		2'174.05	
312	Wasser, Energie, Heizmaterialien	149.95		400		437.70	
313	Verbrauchsmaterialien	753.25		200		150.00	
314	Baulicher Unterhalt durch Dritte	195.00		1'000		195.00	
315	Unterhalt der Mobilien durch Dritte			500			
318	Dienstleistungen	675.00		500		168.75	
352	Entschädigungen an Gemeinden	32'641.15		28'000		38'664.70	
380	Einlage Ersatzbeiträge für Schutzraumbauten	7'200.00		20'000		21'600.00	
390	Interne Verrechnungen	216.05		200		80.15	
395	Anteil Soziallasten	164.90				169.55	
430	Ersatzbeiträge für Schutzraumbauten		7'200.00		20'000		21'600.00
436	Rückerstattungen		1'087.05		1'000		1'024.00
450	Quartierentschädigungen						443.25
460	Bundesbeiträge		3'500.00		3'500		3'500.00
480	Entnahme Ersatzbeiträge und Sicherheitsleistungen		15'960.00		15'000		17'611.35



Laufende Rechnung (nach Dienstbereichen)		Rechnung 2011		Voranschlag 2011		Rechnung 2010	
		Aufwand	Ertrag	Aufwand	Ertrag	Aufwand	Ertrag
<b>2</b>	<b>BILDUNG</b>	<b>2'457'389.25</b>	<b>178'630.05</b>	<b>2'393'500</b>	<b>159'600</b>	<b>2'263'592.69</b>	<b>168'169.60</b>
<b>200</b>	<b>KINDERGÄRTEN</b>	<b>37'015.20</b>		<b>34'900</b>		<b>27'884.44</b>	
309	Übriger Personalaufwand			300			
310	Schulmaterialien, Drucksachen	11'571.60		12'000		12'219.24	
311	Anschaffung von Mobilien	119.00		100		3'022.55	
317	Spesenentschädigungen Kindergartentransporte	23'750.20		20'500		11'087.45	
318	Dienstleistungen	1'574.40		2'000		1'555.20	
<b>210</b>	<b>VOLKSSCHULE ALLGEMEIN</b>	<b>188'805.05</b>	<b>18'220.80</b>	<b>194'900</b>	<b>14'200</b>	<b>185'783.20</b>	<b>15'779.65</b>
302.01	Löhne der Lehrkräfte	14'392.00		10'000		10'535.00	
309	Übriger Personalaufwand	211.90		1'500		160.05	
310.01	Schulmaterial, Lehrmittel	56'595.55		70'000		76'124.35	
310.02	Schülerbibliothek	3'364.45		3'500		2'646.35	
311	Anschaffung von Mobilien	5'220.20		6'600		23'478.55	
315	Unterhalt der Mobilien durch Dritte	5'003.00		4'500		1'239.65	
317.01	Spesenentschädigungen Schulreisen, Ausflüge, etc.	28'002.35		27'100		20'641.30	
317.02	Transportkosten für Schüler	63'966.40		47'900		34'098.20	
318	Dienstleistungen, Honorare	10'903.65		23'000		16'038.20	
395	Anteil Soziallasten	1'145.55		800		821.55	
436.01	Rückerstattungen		1'400.00		200		2'530.00
436.02	Elternbeiträge an Schulreisen und Veranstaltungen		5'839.00		10'000		4'638.50
461	Kantonsbeiträge		2'244.00				2'220.00
462	Beiträge aus Stiftungen		2'278.95		4'000		1'235.00
469	Übrige Beiträge, Altstoffsammlungen		6'458.85				5'156.15
<b>211</b>	<b>HANDARBEIT UND HAUSWIRTSCHAFT</b>	<b>20'897.00</b>		<b>30'500</b>		<b>31'559.55</b>	
302	Löhne der Lehrkräfte	510.00		500		510.00	
310.01	Schulmaterialien Hauswirtschaft	4'480.55		6'000		6'792.40	
310.02	Schulmaterialien Textiles Werken	5'992.85		8'500		10'113.10	
310.03	Schulmaterialien Allgemeines Werken	7'566.65		8'500		9'183.60	
311	Anschaffung von Mobilien	1'239.00		2'000		3'189.45	
315	Unterhalt der Mobilien durch Dritte	1'067.35		5'000		1'731.25	
395	Anteil Soziallasten	40.60				39.75	

Laufende Rechnung (nach Dienstbereichen)		Rechnung 2011		Voranschlag 2011		Rechnung 2010	
		Aufwand	Ertrag	Aufwand	Ertrag	Aufwand	Ertrag
<b>212</b>	<b>MUSIKSCHULE</b>	<b>104'120.00</b>	<b>53'368.60</b>	<b>132'900</b>	<b>64'000</b>	<b>121'112.40</b>	<b>64'770.00</b>
300	Musikschulkommission	1'840.00		2'600		760.00	
301	Lohn Musikschulleiter/in	6'644.40		6'700		6'644.40	
302	Lohn Musikschullehrkräfte	79'931.15		100'000		89'837.80	
310	Schulmaterialien, Drucksachen	163.15		500		11.25	
315	Unterhalt der Mobilien durch Dritte	210.00		700		630.00	
318	Dienstleistungen, Honorare	304.20		400		303.00	
319	Verbandsbeiträge	740.00		700		680.00	
352	Entschädigungen an Gemeinden	5'674.05		10'000		12'049.50	
395	Anteil Soziallasten	8'613.05		11'300		10'196.45	
433	Elternbeiträge		52'851.00		64'000		64'770.00
436	Rückerstattungen		517.60				
<b>213</b>	<b>SCHULANLAGEN</b>	<b>573'150.15</b>	<b>98'171.65</b>	<b>523'000</b>	<b>81'400</b>	<b>529'599.80</b>	<b>83'418.45</b>
301.01	Löhne Abwarte	225'934.60		229'000		228'401.75	
301.02	Löhne der Hilfskräfte	13'650.25		15'000		14'902.35	
309	Uebriger Personalaufwand	140.00				2'605.00	
311	Anschaffung von Mobilien	12'147.35		4'500		2'528.90	
312	Wasser, Energie, Heizmaterialien	147'160.40		80'000		101'485.25	
313	Verbrauchsmaterialien	30'871.15		40'000		32'426.55	
314	Baulicher Unterhalt durch Dritte	30'067.45		50'000		42'268.35	
315	Unterhalt der Mobilien durch Dritte	2'689.05		2'000		699.10	
318	Dienstleistungen	22'660.85		22'000		28'318.20	
390	Interne Verrechnungen	55'239.70		45'000		42'995.95	
395	Anteil Soziallasten	32'589.35		35'500		32'968.40	
427	Liegenschaftserträge		24'500.00		26'400		26'400.00
434	Benützungsgebühren		8'180.00		10'000		9'710.00
436	Rückerstattungen		35'491.65		15'000		17'308.45
490.01	Anteil Kultur		10'000.00		10'000		10'000.00
490.02	Anteil Sport		20'000.00		20'000		20'000.00

Laufende Rechnung (nach Dienstbereichen)		Rechnung 2011		Voranschlag 2011		Rechnung 2010	
		Aufwand	Ertrag	Aufwand	Ertrag	Aufwand	Ertrag
<b>218</b>	<b>SCHULGELDER</b>	<b>1'219'127.15</b>	<b>1'469.00</b>	<b>1'159'500</b>		<b>1'052'790.45</b>	<b>2'801.50</b>
351	Schulgelder an Kanton	15'450.00					
352	Schulgelder an Gemeinden	416'992.65		419'500		288'532.00	
361	Besoldungsanteile an Kanton	555'797.80		565'000		618'561.50	
362	Besoldungsanteile an Gemeinden	230'886.70		175'000		145'696.95	
452	Schulgelder von Gemeinden		1'469.00				2'801.50
<b>219</b>	<b>VOLKSSCHULE ÜBRIGES</b>	<b>57'116.70</b>	<b>7'400.00</b>	<b>53'000</b>		<b>54'785.45</b>	<b>1'400.00</b>
300	Schulpflege, Kommissionen	17'400.00		17'600		15'640.00	
301	Lohn Schulsekretärin	25'281.70		18'500		20'243.45	
309	Übriger Personalaufwand	3'978.70		6'400		2'263.60	
310	Büro- und Schulmaterialien, Drucksachen	2'213.35		2'000		3'321.20	
311	Anschaffung von Mobilien	689.00		500		6'139.65	
317	Spesenentschädigungen	2'623.25		3'000		2'557.80	
318	Dienstleistungen, Honorare	1'708.50		2'000		1'855.70	
395	Anteil Soziallasten	3'222.20		3'000		2'764.05	
436	Rückerstattungen		7'400.00				1'400.00
<b>220</b>	<b>SONDERSCHULUNG</b>	<b>1'053.65</b>		<b>2'300</b>		<b>876.65</b>	
310	Schulmaterial Mundart	1'053.65		2'300		876.65	
<b>230</b>	<b>BERUFSBILDUNG</b>	<b>256'104.35</b>		<b>262'000</b>		<b>259'200.75</b>	
361	Schulgelder an kantonale Schulen	146'937.65		120'000		135'200.75	
364	Schulgelder an Berufsschulen	109'166.70		142'000		124'000.00	
<b>290</b>	<b>ÜBRIGES BILDUNGSWESEN</b>			<b>500</b>			
318	Dienstleistungen, Honorare			500			

Laufende Rechnung (nach Dienstbereichen)		Rechnung 2011		Voranschlag 2011		Rechnung 2010	
		Aufwand	Ertrag	Aufwand	Ertrag	Aufwand	Ertrag
<b>3</b>	<b>KULTUR, FREIZEIT</b>	<b>95'010.60</b>	<b>4'604.10</b>	<b>105'400</b>	<b>5'500</b>	<b>99'873.75</b>	<b>7'259.60</b>
<b>300</b>	<b>KULTURFÖRDERUNG</b>	<b>41'184.85</b>	<b>774.00</b>	<b>46'200</b>	<b>500</b>	<b>41'193.30</b>	<b>1'934.00</b>
300	Kommissionen	1'600.00		500		1'240.00	
301	Löhne	3'874.00		4'000		3'900.00	
310	Büromaterialien, Drucksachen	934.20		1'000		1'280.85	
313	Verbrauchsmaterialien	1'321.25					
318	Dienstleistungen, Honorare	6'006.15		7'500		5'374.50	
365.02	Beiträge an Musikvereine	7'900.00		7'900		7'900.00	
365.03	Beitrag an Volksbibliothek	6'000.00		6'000		5'000.00	
390	Interne Verrechnungen	13'240.90		19'000		16'193.80	
395	Anteil Soziallasten	308.35		300		304.15	
435	Verkäufe		774.00		500		1'934.00
<b>330</b>	<b>PARKANLAGEN, WANDERWEGE</b>	<b>23'511.35</b>		<b>23'700</b>		<b>22'771.35</b>	
313	Verbrauchsmaterialien			500		1'656.25	
314	Baulicher Unterhalt durch Dritte	1'715.20		1'000		3'496.00	
318	Dienstleistungen	60.00		100		60.00	
319	Mitgliederbeiträge	40.00		100		40.00	
390	Interne Verrechnungen	21'696.15		22'000		17'519.10	
<b>340</b>	<b>SPORT</b>	<b>24'313.40</b>		<b>24'000</b>		<b>25'640.25</b>	
312	Wasser, Energie	4'313.40		4'000		5'640.25	
390	Benützung Schulanlagen	20'000.00		20'000		20'000.00	
<b>350</b>	<b>ÜBRIGE FREIZEITGESTALTUNG</b>	<b>3'600.90</b>	<b>1'430.00</b>	<b>7'500</b>	<b>1'000</b>	<b>6'163.25</b>	<b>1'220.00</b>
313	Verbrauchsmaterialien	1'232.50		1'000		1'475.00	
314	Baulicher Unterhalt durch Dritte			500			
365	Beitrag "De schnällscht Murgethaler"	1'000.00		1'000		1'000.00	
390	Interne Verrechnungen	1'368.40		5'000		3'688.25	
436	Rückerstattungen		1'430.00		1'000		1'220.00

Laufende Rechnung (nach Dienstbereichen)		Rechnung 2011		Voranschlag 2011		Rechnung 2010	
		Aufwand	Ertrag	Aufwand	Ertrag	Aufwand	Ertrag
<b>351</b>	<b>FERIENHEIM / FERIENLAGER / SKILAGER</b>	<b>2'400.10</b>	<b>2'400.10</b>	<b>4'000</b>	<b>4'000</b>	<b>4'105.60</b>	<b>4'105.60</b>
317	Lagerkosten	2'400.10		4'000		4'105.60	
436	Elternbeiträge an Lagerkosten		1'200.10				1'086.00
462	Beiträge aus Stiftungen		1'200.00		4'000		3'019.60
<b>4</b>	<b>GESUNDHEIT</b>	<b>555'820.50</b>	<b>157.45</b>	<b>577'000</b>		<b>325'681.50</b>	<b>50.45</b>
<b>400</b>	<b>SPITÄLER</b>	<b>329'912.00</b>	<b>157.45</b>	<b>266'800</b>		<b>260'550.40</b>	<b>50.45</b>
319	Mitgliederbeiträge	150.00		200		150.00	
361	Spitalbeiträge (Beiträge an den Kanton)	249'850.00		246'600		242'201.00	
364.02	Betriebsdefizitbeiträge an Kranken- und Pflegeheime	79'912.00		20'000		18'199.40	
436	Rückerstattungen		157.45				50.45
<b>440</b>	<b>KRANKENPFLEGE</b>	<b>209'518.20</b>		<b>293'000</b>		<b>53'987.00</b>	
361	Beitrag an Kanton (Pflegefinanzierung)	154'638.50		230'000			
365.02	Beiträge an Spitex	54'879.70		63'000		53'987.00	
<b>450</b>	<b>KRANKHEITSBEKÄMPFUNG</b>	<b>800.00</b>		<b>800</b>		<b>700.00</b>	
365	Beiträge an private Institutionen	800.00		800		700.00	
<b>460</b>	<b>SCHULGESUNDHEITSDIENST</b>	<b>15'590.30</b>		<b>16'400</b>		<b>10'444.10</b>	
301	Löhne	6'917.75		5'000		4'118.15	
313	Verbrauchsmaterialien	795.05		500		284.05	
317	Spesenentschädigungen	597.60		500		273.70	
318	Dienstleistungen, Honorare	6'729.30		10'000		5'447.05	
395	Anteil Soziallasten	550.60		400		321.15	

Laufende Rechnung (nach Dienstbereichen)		Rechnung 2011		Voranschlag 2011		Rechnung 2010	
		Aufwand	Ertrag	Aufwand	Ertrag	Aufwand	Ertrag
<b>5</b>	<b>SOZIALE WOHLFAHRT</b>	<b>1'670'139.78</b>	<b>572'255.40</b>	<b>1'743'000</b>	<b>421'900</b>	<b>1'678'757.41</b>	<b>497'117.05</b>
<b>500</b>	<b>SOZIALVERSICHERUNGEN</b>	<b>33'003.70</b>	<b>4'570.50</b>	<b>32'700</b>	<b>4'800</b>	<b>32'055.95</b>	<b>4'745.80</b>
301	Löhne	28'618.70		28'200		27'863.65	
310	Büromaterialien, Drucksachen	128.00		100			
395	Anteil Soziallasten	4'257.00		4'400		4'192.30	
436	Rückerstattungen		366.00		500		521.80
451	Entschädigung des Kantons		4'204.50		4'300		4'224.00
<b>540</b>	<b>JUGEND</b>	<b>203'724.20</b>	<b>9'411.40</b>	<b>185'800</b>	<b>5'600</b>	<b>186'760.90</b>	<b>4'025.00</b>
301	Löhne	64'979.20		65'500		64'810.85	
309	Uebriger Personalaufwand			100		100.00	
310	Büromaterialien, Drucksachen	342.95		1'500		123.75	
312	Wasser, Energie, Heizmaterialien	392.85		400		480.45	
317	Spesenentschädigungen	1'200.00		1'200		1'200.00	
318	Dienstleistungen, Honorare	1'577.00		2'000		1'563.20	
319	Mitgliederbeiträge			200		140.00	
352.01	Entschädigungen an Gemeinden, Mütterberatungsstelle	20'169.00		20'200		20'221.00	
352.02	Entschädigungen an Gemeinden, Tagesfamilien	2'253.00		2'300		2'296.00	
365	Beiträge an private Institutionen	8'114.00		9'800		10'958.00	
366	Beiträge für Private (Mittagstisch/Schulgelder Tagesschulen)	95'218.90		72'100		75'245.70	
395	Anteil Soziallasten	9'477.30		10'500		9'621.95	
436	Rückerstattungen		9'411.40		5'600		4'025.00
<b>550</b>	<b>INVALIDITÄT</b>	<b>4'115.00</b>		<b>4'600</b>		<b>4'625.00</b>	
365	Beiträge an private Institutionen	4'115.00		4'600		4'625.00	

Laufende Rechnung (nach Dienstbereichen)		Rechnung 2011		Voranschlag 2011		Rechnung 2010	
		Aufwand	Ertrag	Aufwand	Ertrag	Aufwand	Ertrag
<b>570</b>	<b>ALTERSHEIME</b>			<b>300</b>			
365	Beiträge an private Institutionen			300			
<b>580</b>	<b>ALLGEMEINE FÜRSORGE</b>	<b>672'935.35</b>		<b>760'000</b>		<b>702'259.20</b>	
313	Verbrauchsmaterialien	690.00		1'000		680.00	
318	Dienstleistungen	1'068.05		1'000			
319	Mitgliederbeiträge	500.00		500		500.00	
351	Entschädigungen an den Kanton (Aussendienst Kant. Sozialdienst)	2'852.25					
352	Entschädigungen an Gemeinden	101'210.00		98'600		110'909.25	
361	Beiträge an den Kanton	565'257.95		654'600		586'309.05	
365	Beiträge an private Institutionen	1'357.10		4'300		3'860.90	
<b>581</b>	<b>SOZIALHILFE</b>	<b>681'416.58</b>	<b>509'843.55</b>	<b>676'600</b>	<b>358'400</b>	<b>671'835.71</b>	<b>401'703.05</b>
366.01	Materielle Hilfe Schweizer/Ausländer	555'578.30		562'600		535'264.25	
366.02	Materielle Hilfe ZUG/Abkommen	30'513.40		40'000		52'862.50	
366.03	Materielle Hilfe Asylsuchende/Flüchtlinge	95'324.88		74'000		83'708.96	
436.01	Rückerstattungen Schweizer/Ausländer		339'359.55		198'400		261'738.55
436.02	Rückerstattungen ZUG/Abkommen		13'133.35		5'000		35'191.65
436.03	Rückerstattungen Asylsuchende/Flüchtlinge		5'376.05		2'000		2'784.90
450	Kostenersatz durch den Bund		91'847.40		82'000		55'063.95
451	Kostenersatz durch den Kanton		14'074.20		30'000		32'829.00
461	Beiträge des Kantons		46'053.00		41'000		14'095.00
<b>582</b>	<b>SOZIALDIENST</b>	<b>74'944.95</b>	<b>48'429.95</b>	<b>83'000</b>	<b>53'100</b>	<b>81'220.65</b>	<b>86'643.20</b>
310	Büromaterialien, Drucksachen			100			
318	Dienstleistungen, Honorare	1'212.20		1'700		1'962.15	
366.01	Unterhaltsbeiträge	70'959.00		76'200		77'445.00	
366.02	Elternschaftsbeihilfe	2'773.75		5'000		1'813.50	
436.01	Rückerstattungen Eingang von Alimenten		50'015.00		50'300		85'106.75
436.02	Rückerstattungen Betreuungskosten		427.95		800		1'446.45
461	Beiträge des Kantons		-2'013.00		2'000		90.00

Laufende Rechnung (nach Dienstbereichen)		Rechnung 2011		Voranschlag 2011		Rechnung 2010	
		Aufwand	Ertrag	Aufwand	Ertrag	Aufwand	Ertrag
<b>6</b>	<b>VERKEHR</b>	<b>565'892.10</b>	<b>37'288.65</b>	<b>523'600</b>	<b>38'600</b>	<b>601'149.91</b>	<b>39'150.25</b>
<b>610</b>	<b>KANTONSSTRASSEN</b>	<b>53'837.40</b>		<b>48'200</b>		<b>45'378.90</b>	
314	Baulicher Unterhalt durch Dritte	9'964.40					
318	Abwasserbenützungsgebühren	38'200.00		38'200		38'200.00	
361	Beiträge an den Kanton	5'673.00		10'000		7'178.90	
<b>620</b>	<b>GEMEINDESTRASSEN</b>	<b>345'683.50</b>	<b>2'969.45</b>	<b>302'200</b>	<b>3'000</b>	<b>394'665.81</b>	<b>4'861.05</b>
301	Löhne	3'000.00		3'000		3'000.00	
312	Wasser, Energie	37'070.25		36'000		43'986.10	
313	Verbrauchsmaterialien	11'745.70		22'500		15'324.56	
314.01	Baulicher Unterhalt durch Dritte	115'396.10		50'000		69'221.55	
314.02	Winterdienst	25'219.70		15'000		66'977.85	
316	Miete, Benützungskosten	588.60		1'000		1'939.70	
318.01	Dienstleistungen, Versicherungen	10'158.10		500		7'910.00	
318.02	Abwasserbenützungsgebühren	39'800.00		39'800		39'800.00	
319	Übriger Sachaufwand	400.00		400		400.00	
390	Interne Verrechnungen	102'305.05		134'000		146'106.05	
436	Rückerstattungen		2'969.45		3'000		4'861.05
<b>640</b>	<b>BUNDESBAHNEN</b>	<b>30'138.20</b>	<b>34'319.20</b>	<b>30'200</b>	<b>35'600</b>	<b>30'099.20</b>	<b>34'289.20</b>
318	SBB Tageskarte Gemeinde	19'550.00		19'600		19'550.00	
360	Beiträge	10'588.20		10'600		10'549.20	
434	Benützungsgebühren		23'731.00		25'000		23'740.00
460	Bund		10'588.20		10'600		10'549.20
<b>650</b>	<b>REGIONALVERKEHR</b>	<b>136'233.00</b>		<b>143'000</b>		<b>131'006.00</b>	
361	Beiträge an Kanton	136'233.00		143'000		131'006.00	



Laufende Rechnung (nach Dienstbereichen)		Rechnung 2011		Voranschlag 2011		Rechnung 2010	
		Aufwand	Ertrag	Aufwand	Ertrag	Aufwand	Ertrag
<b>7</b>	<b>UMWELT, RAUMORDNUNG</b>	<b>1'588'946.35</b>	<b>1'421'237.10</b>	<b>1'585'500</b>	<b>1'389'200</b>	<b>1'615'769.85</b>	<b>1'453'036.05</b>
<b>700</b>	<b>WASSER</b>	<b>5'808.00</b>		<b>6'500</b>		<b>8'552.60</b>	
312	Wasser, öffentliche Brunnen	5'808.00		6'000		8'521.50	
314	Baulicher Unterhalt durch Dritte			500		31.10	
<b>701</b>	<b>WASSERVERSORGUNG</b>	<b>580'213.15</b>	<b>580'213.15</b>	<b>483'800</b>	<b>483'800</b>	<b>558'464.30</b>	<b>558'464.30</b>
310	Büromaterialien, Drucksachen					37.85	
311	Anschaffung von Apparaten	11'033.25		15'000		16'273.95	
312	Energie	29'521.70		35'000		52'572.85	
313	Verbrauchsmaterialien	18'194.60		8'000		2'453.45	
314	Baulicher Unterhalt durch Dritte	147'228.40		40'000		100'760.25	
315	Unterhalt der Apparate	395.00		500		395.00	
317	Spesenentschädigungen	3'540.00		3'500		3'820.00	
318.01	Dienstleistungen, Honorare	9'784.00		10'000		9'428.00	
318.02	Konzessionsgebühren Kt. Bern	22'973.50		23'000		22'808.45	
318.56	MWST auf Hydrantenbeitrag	3'779.70		8'000		4'813.25	
319	Verbandsbeiträge	480.00		100		480.00	
329	Vorschussverzinsung	51'811.55		52'600		59'432.70	
330	Abschreibungen Finanzvermögen	363.40		500			
331	Vorgeschriebene Vorschussabtragung	231'048.05		238'400		238'388.55	
352	Verwaltungsentschädigung	48'200.00		48'200		45'500.00	
390	Interne Verrechnungen	1'860.00		1'000		1'300.00	
434	Wasserzinsen		394'837.45		400'000		385'252.30
436	Rückerstattungen		51'480.05		25'000		38'602.50
452	Hydrantenentschädigung		26'000.00		26'000		78'000.00
461	Kantonsbeiträge, Beiträge aus Löschfonds						15'965.60
480	Aufwandüberschuss		107'895.65		32'800		40'643.90
<b>711</b>	<b>ABWASSERBESEITIGUNG</b>	<b>490'057.05</b>	<b>490'057.05</b>	<b>555'900</b>	<b>555'900</b>	<b>530'020.90</b>	<b>530'020.90</b>
300	Kommission	30.00		500		30.00	
310	Büromaterialien, Drucksachen	51.60		200		161.30	
312	Wasser, Energie	7'166.95		7'300		8'918.70	
313	Verbrauchsmaterialien			500		173.05	
314	Baulicher Unterhalt durch Dritte	11'134.00		30'000		22'923.15	

Laufende Rechnung (nach Dienstbereichen)		Rechnung 2011		Voranschlag 2011		Rechnung 2010	
		Aufwand	Ertrag	Aufwand	Ertrag	Aufwand	Ertrag
316	Mieten, Benützungskosten	1'000.00		1'000		1'000.00	
318	Dienstleistungen, Honorare					18'094.95	
318.01	Dienstleistungen, Honorare	8'844.40		10'000			
318.56	MWST auf Leistungen Gemeinwesen	5'395.15					
329	Vorschussverzinsung	6'855.25		7'100		11'269.95	
330	Abschreibungen auf Finanzvermögen	451.15		500			
331	Vorgeschriebene Vorschussabtragung	26'493.55		56'400		25'343.80	
352.01	Betriebsbeitrag Abwasserverband	386'235.00		405'000		407'326.00	
352.02	Verwaltungsentschädigung	36'400.00		36'400		34'500.00	
390	Interne Verrechnungen			1'000		280.00	
434	Benützungsgebühren		475'046.40		492'000		468'864.90
436	Rückerstattungen		180.00		1'000		
480	Aufwandüberschuss		14'830.65		62'900		61'156.00
<b>721</b>	<b>ABFALLBEWIRTSCHAFTUNG</b>	<b>350'029.40</b>	<b>350'029.40</b>	<b>349'000</b>	<b>349'000</b>	<b>351'300.85</b>	<b>351'300.85</b>
310	Büromaterialien, Drucksachen	2'191.00		1'000		2'137.90	
313	Verbrauchsmaterialien	8'685.50		10'000		10'502.00	
315	Übriger Unterhalt Mobilien	64.85		3'000			
318.01	Hauskehricht/Sperrgut, Transport	52'260.65		58'000		53'775.00	
318.02	Hauskehricht/Sperrgut, Verbrennung	83'777.40		85'400		85'887.20	
318.03	Grüngut, Transport	12'001.50		17'000			
318.04	Grüngut, Verwertung & Häckseldienst	32'707.80		35'500		42'651.75	
318.05	Papier/Karton, Transport	8'196.65		2'500		2'363.20	
318.07	Glas Recycling (Bruchglas)	2'753.45		3'000		2'708.30	
318.09	Metalle	136.45		2'000		3'517.70	
318.10	Uebrige Abfallarten	4'398.30		19'000		7'305.20	
318.21	Honorare, Versicherung, Porti	459.85		1'000		223.10	
318.56	MWST auf Gemeindegzuschuss	-212.00				-344.15	
329	Vorschussverzinsung	5'065.40		5'500		6'288.50	
330	Abschreibungen auf Finanzvermögen	710.15		500		945.55	
331	Vorgeschriebene Vorschussabtragung	21'372.90		23'200		26'561.95	
332	Zusätzliche Vorschussabtragung	32'258.90		700		25'328.55	
352.01	Verwaltungsentschädigung	9'700.00		9'700		11'000.00	
362	Oekogeld Schule	9'765.65		10'000		10'895.00	
365	Altmaterial-Aufpreis an private Organisationen	1'422.50		2'000		1'686.60	
390	Interne Verrechnungen	62'312.50		60'000		57'867.50	
434	Benützungsgebühren						338'125.15
434.01	Benützungsgebühren (Kehricht)		309'775.85		330'000		

Laufende Rechnung (nach Dienstbereichen)		Rechnung 2011		Voranschlag 2011		Rechnung 2010	
		Aufwand	Ertrag	Aufwand	Ertrag	Aufwand	Ertrag
434.02	Benützungsgebühren (Grüngut)		25'435.05				
436	Rückerstattungen		12'041.00		15'000		9'270.70
452	Rückerstattungen von Gemeinwesen		2'777.50		4'000		3'905.00
<b>740</b>	<b>FRIEDHOF, BESTATTUNG</b>	<b>92'260.15</b>	<b>300.00</b>	<b>123'300</b>	<b>500</b>	<b>109'674.00</b>	<b>13'250.00</b>
310	Büromaterialien, Drucksachen					955.35	
311	Anschaffung von Mobilien			3'000		17'308.55	
312	Wasser, Energie	2'948.75		3'500		4'470.70	
313	Verbrauchsmaterialien	399.35		2'000		1'198.95	
314	Baulicher Unterhalt durch Dritte	3'211.05		2'000		4'443.00	
318	Dienstleistungen	45'009.45		61'000		40'847.15	
390	Interne Verrechnungen	40'691.55		51'800		40'450.30	
434	Grabplatzgebühren						1'800.00
436	Rückerstattungen		300.00		500		250.00
469	Grabunterhaltsgebühren						11'200.00
<b>750</b>	<b>GEWÄSSERVERBAUUNGEN</b>	<b>5'031.40</b>	<b>637.50</b>	<b>16'100</b>		<b>592.75</b>	
314	Baulicher Unterhalt durch Dritte			500			
361	Beiträge an den Kanton	5'031.40		15'000		592.75	
390	Interne Verrechnungen			600			
436	Rückerstattungen		637.50				
<b>770</b>	<b>NATURSCHUTZ</b>	<b>8'772.80</b>		<b>8'800</b>		<b>3'345.70</b>	
365	Beiträge an private Institutionen	6'000.00		5'800		800.00	
390	Interne Verrechnungen	2'772.80		3'000		2'545.70	
<b>780</b>	<b>ÜBRIGER UMWELTSCHUTZ</b>	<b>34'684.90</b>		<b>27'000</b>		<b>36'840.20</b>	
313	Verbrauchsmaterialien	3'827.50		1'000		1'668.60	
318	Dienstleistungen	22'160.95		17'000		24'147.00	
390	Interne Verrechnungen	8'696.45		9'000		11'024.60	

Laufende Rechnung (nach Dienstbereichen)		Rechnung 2011		Voranschlag 2011		Rechnung 2010	
		Aufwand	Ertrag	Aufwand	Ertrag	Aufwand	Ertrag
<b>790</b>	<b>RAUMORDNUNG</b>	<b>22'089.50</b>		<b>15'100</b>		<b>16'978.55</b>	
310	Büromaterialien, Drucksachen			500		831.35	
318	Dienstleistungen, Honorare	12'433.50		5'000		6'175.20	
362	Beiträge an Regionalplanung	9'656.00		9'600		9'972.00	
<b>8</b>	<b>VOLKSWIRTSCHAFT</b>	<b>2'890'303.65</b>	<b>3'071'968.20</b>	<b>2'892'300</b>	<b>3'074'100</b>	<b>2'887'392.16</b>	<b>3'014'687.46</b>
<b>800</b>	<b>LANDWIRTSCHAFT</b>	<b>8'689.05</b>	<b>2'001.10</b>	<b>9'500</b>	<b>500</b>	<b>17'250.00</b>	<b>1'150.60</b>
300	Kommissionen			300			
301	Löhne	3'660.00		4'000		3'726.50	
314	Baulicher Unterhalt durch Dritte			1'000		1'066.30	
317	Spesenentschädigungen	329.00		300		282.00	
318	Dienstleistungen, Honorare			1'000			
365.01	Beiträge an private Institutionen			100		40.00	
365.02	Künstliche Besamung					5'000.00	
365.03	Viehversicherungskasse					2'500.00	
366	Beiträge an Bienenzüchter	1'780.00		2'500		2'280.00	
390	Interne Verrechnungen	2'628.75				2'064.60	
395	Anteil Soziallasten	291.30		300		290.60	
436	Rückerstattungen		2'001.10		500		1'150.60
<b>810</b>	<b>WALD</b>					<b>15'000.00</b>	
362	Beitrag an Wald					15'000.00	
<b>820</b>	<b>JAGD, FISCHEREI</b>		<b>1'958.80</b>		<b>1'000</b>	<b>4'357.90</b>	<b>15'455.40</b>
352	Entschädigungen an Gemeinden					1'261.15	
361	Beiträge in kantonale Wildschadenkasse					3'096.75	
410	Jagdpachtzinsen						15'455.40
461	Beiträge des Kantons		1'958.80		1'000		

Laufende Rechnung (nach Dienstbereichen)		Rechnung 2011		Voranschlag 2011		Rechnung 2010	
		Aufwand	Ertrag	Aufwand	Ertrag	Aufwand	Ertrag
<b>830</b>	<b>KOMMUNALE WERBUNG</b>	<b>18'801.60</b>		<b>18'800</b>		<b>16'002.80</b>	
318	Dienstleistungen, Honorare (Standortmarketing)	3'453.60		3'500		3'451.80	
352	Regionsmarketing	15'348.00		15'300		12'551.00	
<b>840</b>	<b>INDUSTRIE, GEWERBE, HANDEL</b>	<b>13'404.70</b>		<b>10'000</b>		<b>500.00</b>	
318	Dienstleistungen (Gewerbeausstellung)	13'404.70		10'000		500.00	
<b>860</b>	<b>ENERGIE</b>		<b>218'600.00</b>		<b>218'600</b>		<b>163'800.00</b>
412	Konzessionsgebühren		218'600.00		218'600		163'800.00
<b>861</b>	<b>ELEKTRIZITÄTVERSORGUNG; Verteilung</b>	<b>1'538'414.60</b>	<b>1'538'414.60</b>	<b>1'454'000</b>	<b>1'454'000</b>	<b>1'574'007.21</b>	<b>1'574'007.21</b>
300	Kommissionen			1'700			
301	Löhne	111'265.45		111'400		101'351.50	
309	Übriger Personalaufwand	1'075.25		1'700		1'003.00	
310	Büromaterialien, Drucksachen	558.35		1'300		2'046.80	
311.01	Anschaffung von Mobilien	2'048.50				282.25	
311.02	Anschaffung Messapparate NE 5 (inkl. Eichung, Montage)					25'471.10	
311.03	Anschaffung Messapparate NE 7 (inkl. Eichung, Montage)	30'400.00		35'000		3'059.70	
312.01	Netznutzungsentgelt Vorlieferanten/Onyx BKW	350'102.65		390'000		354'330.15	
312.10	Swissgrid Systemdienstleistungen	104'866.95		120'000		56'699.65	
312.11	Swissgrid Kostendeckende Einspeisevergütung (KEV)	60'226.00		70'000		58'551.30	
313	Verbrauchsmaterialien	5'605.70		25'000		9'526.60	
314.01	Unterhalt Diverse (Strassenbeleuchtung)	40'498.30		7'000		56'464.40	
314.02	Unterhalt NE 6 Trafostationen	6'058.05		2'000		565.00	
314.03	Unterhalt NE 5 (inkl. Unterhalt Messapparate)	1'296.00		11'000			
314.04	Unterhalt NE 7 (inkl. Unterhalt Messapparate)	48'196.20		60'000		53'820.10	
315	Unterhalt der Mobilien	5'799.75		7'000		6'498.80	
317	Spesenentschädigungen	10'463.50		9'700		9'746.25	
318.01	Honorare, Dienstleistungen	16'499.75		25'500		18'234.05	
318.02	Konzessionsgebühr an EG	218'600.00		218'600		163'800.00	

Laufende Rechnung (nach Dienstbereichen)		Rechnung 2011		Voranschlag 2011		Rechnung 2010	
		Aufwand	Ertrag	Aufwand	Ertrag	Aufwand	Ertrag
318.03	Porti, Telefon, Versicherungen	14'169.02		15'300		13'351.88	
319	Verbandsbeiträge	4'581.75		4'600		4'464.15	
329	Vorschussverzinsung			5'900		4'553.05	
330	Abschreibungen Finanzvermögen	3'569.25		3'200		6'785.55	
331	Abschreibung Werkanlagen	54'126.75		70'000		59'648.85	
352	Verwaltungsentschädigungen an EG	79'645.00		79'600		59'670.00	
380	Ertragsüberschuss	348'962.33		158'300		485'279.43	
390	Interne Verrechnungen	442.00		100		442.00	
395	Anteil Soziallasten	19'358.10		20'100		18'361.65	
429	Verpflichtungsverzinsung		3'711.10				
434.01	Netznutzungsentgelt		1'361'070.60		1'260'000		1'450'777.86
434.10	Swissgrid Systemdienstleistungen		109'127.65		120'000		57'498.75
434.11	Swissgrid Kostendeckende Einspeisevergütung (KEV)		64'505.25		70'000		64'185.60
436	Rückerstattungen				4'000		1'545.00
<b>865</b>	<b>ELEKTRIZITÄTSVERSORGUNG; Übriges</b>	<b>1'310'993.70</b>	<b>1'310'993.70</b>	<b>1'400'000</b>	<b>1'400'000</b>	<b>1'260'274.25</b>	<b>1'260'274.25</b>
300	Kommissionen			300			
301	Löhne	19'635.10		19'600		17'885.55	
309	Übriger Personalaufwand	189.75		300		177.00	
310	Büromaterialien, Drucksachen	98.55		200		361.20	
312	Stromankauf	1'190'292.40		1'300'000		1'207'733.45	
317	Spesenentschädigungen	1'846.50		1'700		1'719.95	
318.01	Honorare, Dienstleistungen	2'911.75		4'500		3'217.75	
318.03	Porti, Telefon, Versicherungen	2'500.40		2'700		2'356.20	
318.04	Abgabe Royalties (Youtility)	12'598.60					
319	Verbandsbeiträge	808.55		800		787.80	
329	Vorschussverzinsung	4'442.30		3'800		4'808.60	
330	Abschreibungen Finanzvermögen	1'938.95		300		2'473.65	
352	Verwaltungsentschädigungen an EG	14'055.00		14'100		10'530.00	
380	Ertragsüberschuss	56'181.70		48'200		4'904.80	
390	Interne Verrechnungen	78.00				78.00	
395	Anteil Soziallasten	3'416.15		3'500		3'240.30	
434.01	Stromverkauf		1'299'375.70		1'400'000		1'260'274.25
434.13	Ertrag Markenentschädigung BKW		11'618.00				

Laufende Rechnung (nach Dienstbereichen)		Rechnung 2011		Voranschlag 2011		Rechnung 2010	
		Aufwand	Ertrag	Aufwand	Ertrag	Aufwand	Ertrag
<b>9</b>	<b>FINANZEN, STEUERN</b>	<b>1'797'140.41</b>	<b>7'996'519.71</b>	<b>1'451'500</b>	<b>7'811'800</b>	<b>1'481'143.25</b>	<b>7'401'217.45</b>
<b>900</b>	<b>GEMEINDESTEUERN</b>	<b>55'196.05</b>	<b>6'401'948.85</b>	<b>60'000</b>	<b>6'140'000</b>	<b>79'283.75</b>	<b>5'842'091.55</b>
330	Abschreibungen	55'196.05		60'000		79'283.75	
400.01	Einkommens- und Vermögenssteuern		5'686'583.40		5'720'000		5'504'618.45
400.02	Quellensteuern		111'239.65		100'000		91'092.85
401	Aktiensteuern		598'633.70		320'000		243'405.90
439	Eingang abgeschriebener Gemeindesteuern		5'492.10				2'974.35
<b>905</b>	<b>ANDERE STEUERN</b>	<b>22'165.40</b>	<b>173'218.65</b>		<b>140'000</b>		<b>192'898.60</b>
330	Abschreibung von Sondersteuern	22'165.40					
400	Nach- und Strafsteuern		23'120.65		10'000		60'700.05
403	Grundstückgewinnsteuern		98'838.00		50'000		99'675.00
405	Erbschafts- und Schenkungssteuern		23'334.35		50'000		3'376.65
406	Hundesteuern		27'925.65		30'000		29'146.90
<b>920</b>	<b>FINANZAUSGLEICH</b>		<b>535'000.00</b>		<b>535'000</b>		
444	Ausgleichsbeiträge vom Kanton		535'000.00		535'000		
<b>940</b>	<b>KAPITALDIENST</b>	<b>239'779.85</b>	<b>120'024.26</b>	<b>259'200</b>	<b>125'300</b>	<b>258'377.60</b>	<b>142'325.09</b>
318	Bank- und andere Gebühren	1'473.90		2'000		1'445.70	
321.01	Zinsen kurzfristige Schulden	9'033.30		15'000		8'231.10	
321.02	Kontokorrentzinsen	20'946.20		20'900		20'476.85	
322	Zinsen langfristige Schulden	184'082.60		190'300		196'711.85	
323	Zinsen für Sonderrechnungen	560.05		1'000		749.80	
329.01	Skonti, Vergütungszinsen	19'972.70		30'000		30'762.30	
329.02	Verpflichtungsverzinsungen	3'711.10					
420	Bankkontokorrentzinsen		5'295.86		3'400		6'085.14
421.01	Aktivzinsen aus Guthaben		46'549.15		47'000		49'881.50
426	Zinsen für Beteiligungen		4.75				2.40
429	Vorschussverzinsungen		68'174.50		74'900		86'356.05

Laufende Rechnung (nach Dienstbereichen)		Rechnung 2011		Voranschlag 2011		Rechnung 2010	
		Aufwand	Ertrag	Aufwand	Ertrag	Aufwand	Ertrag
<b>942</b>	<b>LIEGENSCHAFTEN DES FINANZVERMÖGENS</b>		<b>1'704.00</b>		<b>1'700</b>		<b>1'754.00</b>
423	Liegenschaftserträge		1'704.00		1'700		1'754.00
<b>990</b>	<b>ABSCHREIBUNGEN</b>	<b>452'155.80</b>		<b>440'200</b>		<b>420'219.10</b>	
331	Vorgeschriebene Abschreibungen	452'155.80		440'200		420'219.10	
<b>991</b>	<b>ALLGEMEINE PERSONALKOSTEN</b>	<b>296'864.20</b>	<b>296'864.20</b>	<b>315'000</b>	<b>315'000</b>	<b>305'986.80</b>	<b>305'986.80</b>
303	Sozialversicherungsbeiträge	138'592.40		146'000		135'949.75	
304	Personalversicherungsbeiträge	117'140.10		125'000		128'192.65	
305	Unfall- und Krankenversicherungsbeiträge	39'131.70		42'000		39'979.20	
309	Übriger Personalaufwand	2'000.00		2'000		1'865.20	
436	Rückerstattungen		19'270.00		20'000		23'009.85
460	Bundesbeiträge (CO2-Abgabe)		1'183.15		3'000		2'313.15
495	Aufteilung der Soziallasten		276'411.05		292'000		280'663.80
<b>992</b>	<b>AUFTEILBARE POSTEN</b>	<b>418'209.95</b>	<b>418'209.95</b>	<b>377'100</b>	<b>377'100</b>	<b>417'276.00</b>	<b>417'276.00</b>
301	Löhne Bauamt	314'469.30		276'500		311'615.30	
306	Dienstkleider Bauamt	1'550.10		1'500		1'822.35	
311	Möbilien Bauamt	1'384.00		4'000		2'318.70	
312	Wasser, Energie, Heizmaterialien	5'436.15		5'000		6'251.20	
313	Verbrauchsmaterialien Bauamt	9'849.65		9'000		9'512.15	
314	Baulicher Unterhalt durch Dritte für das Bauamt	340.80		1'000		399.55	
315	Übriger Unterhalt durch Dritte für das Bauamt	22'973.95		10'000		18'536.45	
316	Mieten, Benützungskosten Bauamt	294.85					
317	Spesenentschädigungen Bauamt			500			
318	Dienstleistungen, Honorare für das Bauamt	20'215.55		25'000		19'070.20	
395	Anteil Soziallasten Bauamt	41'695.60		44'600		47'750.10	
436	Rückerstattungen Bauamt		84'629.10		5'000		59'148.40
490	Interne Verrechnungen Bauamt		333'580.85		372'100		358'127.60



Laufende Rechnung (nach Dienstbereichen)		Rechnung 2011		Voranschlag 2011		Rechnung 2010	
		Aufwand	Ertrag	Aufwand	Ertrag	Aufwand	Ertrag
<b>993</b>	<b>NEUTRALE POSTEN</b>	<b>312'769.16</b>	<b>49'549.80</b>		<b>177'700</b>		<b>498'885.41</b>
389	Ertragsüberschuss der Laufenden Rechnung	312'769.16					
469	Zuwendungen		49'549.80				
489	Aufwandüberschuss				177'700		498'885.41

Investitionsrechnung Zusammenzug 2011

Verpflichtungskontrolle (nach Dienstabteilungen)	Rechnung 2011		Voranschlag 2011		Beanspr. Kredit	
	Ausgaben	Einnahmen	Ausgaben	Einnahmen	bis 2010	ab 2012
T O T A L	808'474.90	808'474.90	1'498'000	1'498'000	10'254'870	5'609'759
2 BILDUNG	6'411.80	62'017.00			7'045'859	2'174'363
6 VERKEHR	296'305.95		673'000		701'295	1'597'399
7 UMWELT, RAUMORDNUNG	162'465.05	62'440.15	545'000	115'000	2'055'848	872'700
8 VOLKSWIRTSCHAFT	212'834.95	6'000.00	160'000	5'000	451'868	965'297
9 FINANZEN, STEUERN	130'457.15	678'017.75	120'000	1'378'000		

Verpflichtungskontrolle (nach Dienstbereichen)		Rechnung 2011		Voranschlag 2011		Beanspr. Kredit	
		Ausgaben	Einnahmen	Ausgaben	Einnahmen	bis 2010	ab 2012
<b>2</b>	<b>BILDUNG</b>	<b>6'411.80</b>	<b>62'017.00</b>			<b>7'045'859</b>	<b>2'174'363</b>
<b>213</b>	<b>SCHULANLAGEN</b>	<b>6'411.80</b>	<b>62'017.00</b>			<b>7'045'859</b>	<b>2'174'363</b>
503.03	Sanierung Schulhaus Friedau GV 08.12.95 Fr.50'000 GV 14.05.04 Fr.40'000 GV 19.05.06 Fr.2'500'000					540'090	2'049'910
503.07	Gebäudesanierungen Schulanlage Riken und Glashütten GV 15.05.09 Fr. 250'000.--					191'924	58'076
503.08	Bau Mehrzweckhalle GV 25.02.05 Fr. 5'620'000.-- + 180'000.--	6'379.80				5'761'503	32'117
503.09	Neugestaltung Areal alte Turnhalle Murgenthal GV 23.11.07 Fr. 590'000.--	32.00				555'708	34'260
661.05	Kantonsbeitrag an Sanierung Schulhaus Friedau		51'867.00			3'366	
661.06	Kantonsbeitrag an Sanierung Schulanlage Riken und Glashütten		10'150.00				
<b>6</b>	<b>VERKEHR</b>	<b>296'305.95</b>		<b>673'000</b>		<b>701'295</b>	<b>1'597'399</b>
<b>610</b>	<b>KANTONSSTRASSEN</b>	<b>146'000.00</b>		<b>458'000</b>		<b>494'166</b>	<b>764'834</b>
561.02	Belagsarbeiten an Dorfstrasse Glashütten K 302	119'000.00		290'000		94'166	461'834
561.03	Strassenlärmsanierungsprojekt K 101 und K 302 Fr. 730'000.--	27'000.00		168'000		400'000	303'000
<b>620</b>	<b>GEMEINDESTRASSEN</b>	<b>150'305.95</b>		<b>215'000</b>		<b>207'129</b>	<b>832'565</b>
501.06	Strassenschachterneuerungen Dorfstrasse Glashütten K 302 GV 24.11.06 Fr. 90'000.--					35'496	54'504
501.07	Sanierungsbedarf Gemeindestrassen GV 23.11.07 Fr. 1'100'000.--	150'305.95		215'000		171'633	778'061

Verpflichtungskontrolle (nach Dienstbereichen)		Ausgaben	Rechnung 2011		Voranschlag 2011		Beanspr. Kredit	
			Einnahmen	Ausgaben	Einnahmen	bis 2010	ab 2012	
<b>7</b>	<b>UMWELT, RAUMORDNUNG</b>	<b>162'465.05</b>	<b>62'440.15</b>	<b>545'000</b>	<b>115'000</b>	<b>2'055'848</b>	<b>872'700</b>	
<b>701</b>	<b>WASSERVERSORGUNG</b>	<b>130'339.90</b>	<b>6'000.00</b>	<b>180'000</b>	<b>15'000</b>	<b>1'308'801</b>	<b>414'388</b>	
501.10	Sanierung Wasserleitung Dorfstrasse K 302 Glashütten GV 24.11.06 Fr. 1'500'000.--	15'301.40				1'338'415	146'284	
501.11	Leitungserneuerungen Chutzweg und Gamperweg GV 23.11.07 Fr. 400'000.--	115'038.50		180'000		16'858	268'104	
611	Anschlussgebühren		6'000.00		15'000			
661.06	Kantonsbeitrag Wasserleitung Dorfstrasse K 302 Glashütten					46'472		
<b>711</b>	<b>ABWASSERBESEITIGUNG</b>	<b>32'125.15</b>	<b>56'440.15</b>	<b>365'000</b>	<b>100'000</b>	<b>559'563</b>	<b>458'312</b>	
501.08	Sanierung Kanalisation Dorfstrasse GV 24.11.06 Fr. 450'000.--					495'076	-45'076	
501.12	Sanierung Kanalisation Sonnenweg GV 24.11.06 Fr. 75'000.--			75'000			75'000	
501.13	Erweiterung Kanalisation Zeltstrasse GV 24.11.06 Fr. 400'000.--	3'076.85		200'000		21'135	375'788	
501.14	Strassenschächterneuerungen Dorfstrasse Glashütten K 302 GV 24.11.06 Fr. 60'000.--	28'548.30		90'000			31'452	
501.15	Ersatz Kanalisationsleitung Dorfstrasse Glashütten GV 15.05.09 Fr. 65'000.--	500.00				43'352	21'148	
610.06	Baubeiträge an Sanierungsleitung Bergstr./Tannacker		24.00					
611	Anschlussgebühren		56'416.15		100'000			
<b>721</b>	<b>ABFALLBEWIRTSCHAFTUNG</b>					<b>187'484</b>		
501.01	Neugestaltung Areal alte Turnhalle Murgenthal (Multisammelstelle) GV 23.11.07 Fr. 110'000.--					195'151		
669.01	Neugestaltung Areal alte Turnhalle Murgenthal (Multisammelstelle)					7'667		

Verpflichtungskontrolle (nach Dienstbereichen)		Rechnung 2011		Voranschlag 2011		Beanspr. Kredit	
		Ausgaben	Einnahmen	Ausgaben	Einnahmen	bis 2010	ab 2012
<b>8</b>	<b>VOLKSWIRTSCHAFT</b>	<b>212'834.95</b>	<b>6'000.00</b>	<b>160'000</b>	<b>5'000</b>	<b>451'868</b>	<b>965'297</b>
<b>861</b>	<b>ELEKTRIZITÄTSVERSORGUNG; Verteilung</b>	<b>212'834.95</b>	<b>6'000.00</b>	<b>160'000</b>	<b>5'000</b>	<b>451'868</b>	<b>965'297</b>
501.13	Verkabelung Friedrichstrasse/Otthubel GV 06.06.08 Fr. 650'000.--	153'625.90				225'215	271'159
501.14	Hochspannungsleitung Walliswil GV 23.11.07 Fr. 300'000.--					147'630	152'370
501.15	Verkabelung Chutzweg und Gamperweg GV 23.11.07 Fr. 680'000.--	59'209.05		160'000		79'023	541'768
611	Anschlussgebühren		6'000.00		5'000		
<b>9</b>	<b>FINANZEN, STEUERN</b>	<b>130'457.15</b>	<b>678'017.75</b>	<b>120'000</b>	<b>1'378'000</b>		
<b>999</b>	<b>ABSCHLUSS</b>	<b>130'457.15</b>	<b>678'017.75</b>	<b>120'000</b>	<b>1'378'000</b>		
590.01	Passivierte Einnahmen Einwohnergemeinde	62'017.00					
590.02	Passivierte Einnahmen Wasserversorgung	6'000.00		15'000			
590.03	Passivierte Einnahmen Elektrizitätsversorgung	6'000.00		5'000			
590.04	Passivierte Einnahmen Abwasserbeseitigung	56'440.15		100'000			
690.01	Aktivierte Ausgaben Einwohnergemeinde		302'717.75		673'000		
690.02	Aktivierte Ausgaben Wasserversorgung		130'339.90		180'000		
690.03	Aktivierte Ausgaben Elektrizitätsversorgung		212'834.95		160'000		
690.04	Aktivierte Ausgaben Abwasserbeseitigung		32'125.15		365'000		

Laufende Rechnung (nach Arten)		Rechnung 2011		Voranschlag 2011		Rechnung 2010	
		Aufwand	Ertrag	Aufwand	Ertrag	Aufwand	Ertrag
<b>3</b>	<b>AUFWAND</b>	<b>13'781'323.29</b>		<b>13'407'700</b>		<b>13'080'113.01</b>	
<b>30</b>	<b>Personalaufwand</b>	<b>2'421'859.95</b>		<b>2'386'800</b>		<b>2'362'752.95</b>	
300	Behörden, Kommissionen	106'541.80		109'000		104'812.50	
301	Löhne des Verwaltungs- und Betriebspersonals	1'893'085.00		1'815'400		1'823'381.30	
302	Löhne der Lehrkräfte	94'833.15		110'500		100'882.80	
303	Sozialversicherungsbeiträge	138'592.40		146'000		135'949.75	
304	Personalversicherungsbeiträge	117'140.10		125'000		128'192.65	
305	Unfall- und Krankenversicherungsbeiträge	39'131.70		42'000		39'979.20	
306	Dienstkleider, Wohnungs- und Verpflegungszulagen	1'550.10		1'500		1'822.35	
309	Übriger Personalaufwand	30'985.70		37'400		27'732.40	
<b>31</b>	<b>Sachaufwand</b>	<b>4'072'873.22</b>		<b>4'049'900</b>		<b>3'897'152.17</b>	
310	Büro- und Schulmaterialien, Drucksachen	138'241.85		155'700		172'269.84	
311	Anschaffungen Mobilien	138'187.90		141'100		154'059.35	
312	Wasser, Energie, Heizungsmaterialien	2'045'543.70		2'109'600		1'949'905.40	
313	Verbrauchsmaterialien	102'011.70		129'200		92'794.61	
314	Baulicher Unterhalt durch Dritte	471'624.15		293'500		466'236.15	
315	Übriger Unterhalt durch Dritte	68'500.80		63'700		58'511.85	
316	Mieten, Pachten, Benützungskosten	1'883.45		2'000		2'939.70	
317	Spesenentschädigungen	168'511.60		142'100		115'164.60	
318	Dienstleistungen, Honorare	928'211.72		1'003'000		875'222.08	
319	Übriger Sachaufwand	10'156.35		10'000		10'048.59	
<b>32</b>	<b>Passivzinsen</b>	<b>306'480.45</b>		<b>332'100</b>		<b>343'284.70</b>	
321	Kurzfristige Schulden	29'979.50		35'900		28'707.95	
322	Langfristige Schulden	184'082.60		190'300		196'711.85	
323	Sonderrechnungen	560.05		1'000		749.80	
329	Übrige	91'858.30		104'900		117'115.10	

Laufende Rechnung (nach Arten)		Rechnung 2011		Voranschlag 2011		Rechnung 2010	
		Aufwand	Ertrag	Aufwand	Ertrag	Aufwand	Ertrag
<b>33</b>	<b>Abschreibungen</b>	<b>903'934.70</b>		<b>894'900</b>		<b>887'111.30</b>	
330	Finanzvermögen	86'478.75		66'000		91'620.50	
331	Verwaltungsvermögen, vorgeschriebene	785'197.05		828'200		770'162.25	
332	Verwaltungsvermögen, zusätzliche	32'258.90		700		25'328.55	
<b>35</b>	<b>Entschädigungen an Gemeinwesen</b>	<b>1'494'538.80</b>		<b>1'530'800</b>		<b>1'419'844.00</b>	
351	Kanton	55'564.85		37'000		36'572.70	
352	Gemeinden	1'438'973.95		1'493'800		1'383'271.30	
<b>36</b>	<b>Eigene Beiträge</b>	<b>3'216'531.08</b>		<b>3'292'600</b>		<b>2'989'392.26</b>	
360	Bund	10'588.20		10'600		10'549.20	
361	Kanton	1'819'419.30		1'984'200		1'725'002.30	
362	Gemeinden	251'008.35		195'100		182'263.95	
364	Gemischtwirtschaftliche Unternehmungen	189'078.70		162'000		142'199.40	
365	Private Institutionen	94'288.30		108'300		100'757.50	
366	Private Haushalte	852'148.23		832'400		828'619.91	
<b>38</b>	<b>Einlagen</b>	<b>725'113.19</b>		<b>226'500</b>		<b>511'784.23</b>	
380	Spezialfinanzierungen, Spezialfonds	412'344.03		226'500		511'784.23	
389	Ertragsüberschuss	312'769.16					
<b>39</b>	<b>Interne Verrechnungen</b>	<b>639'991.90</b>		<b>694'100</b>		<b>668'791.40</b>	
390	Personal- und Sachaufwand	363'580.85		402'100		388'127.60	
395	Anteil Soziallasten	276'411.05		292'000		280'663.80	

Laufende Rechnung (nach Arten)		Rechnung 2011		Voranschlag 2011		Rechnung 2010	
		Aufwand	Ertrag	Aufwand	Ertrag	Aufwand	Ertrag
<b>4</b>	<b>ERTRAG</b>		<b>13'781'323.29</b>		<b>13'407'700</b>		<b>13'080'113.01</b>
<b>40</b>	<b>Steuern</b>		<b>6'569'675.40</b>		<b>6'280'000</b>		<b>6'032'015.80</b>
400	Einkommens- und Vermögenssteuern		5'820'943.70		5'830'000		5'656'411.35
401	Ertrags- und Kapitalsteuern		598'633.70		320'000		243'405.90
403	Grundstückgewinnsteuern		98'838.00		50'000		99'675.00
405	Erbschafts- und Schenkungssteuern		23'334.35		50'000		3'376.65
406	Besitz- und Aufwandsteuern		27'925.65		30'000		29'146.90
<b>41</b>	<b>Regalien und Konzessionen</b>		<b>219'600.00</b>		<b>219'600</b>		<b>180'255.40</b>
410	Jagdpachtzinsen						15'455.40
412	Konzessionen		219'600.00		219'600		164'800.00
<b>42</b>	<b>Vermögenserträge</b>		<b>152'265.86</b>		<b>155'700</b>		<b>172'805.59</b>
420	Banken		5'295.86		3'400		6'085.14
421	Guthaben		46'549.15		47'000		49'881.50
423	Liegenschaftserträge des Finanzvermögens		1'704.00		1'700		1'754.00
426	Beteiligungen des Verwaltungsvermögens		4.75				2.40
427	Liegenschaftserträge des Verwaltungsvermögens		26'826.50		28'700		28'726.50
429	Übrige		71'885.60		74'900		86'356.05
<b>43</b>	<b>Entgelte</b>		<b>4'993'621.03</b>		<b>4'747'800</b>		<b>4'924'508.11</b>
430	Ersatzabgaben		67'765.80		85'000		84'106.75
431	Gebühren für Amtshandlungen		53'907.43		62'000		68'449.30
433	Schulgelder		52'851.00		64'000		64'770.00
434	Andere Benützungsgebühren, Dienstleistungen		4'084'032.95		4'109'000		4'061'728.81
435	Verkäufe		774.00		500		1'934.00
436	Rückerstattungen		703'691.90		408'300		617'287.55
437	Bussen		24'994.60		19'000		23'191.40
439	Übrige		5'603.35				3'040.30



ARTENGLIEDERUNG 2011

Laufende Rechnung (nach Arten)		Rechnung 2011		Voranschlag 2011		Rechnung 2010	
		Aufwand	Ertrag	Aufwand	Ertrag	Aufwand	Ertrag
<b>44</b>	<b>Anteile und Beiträge ohne Zweckbindung</b>		<b>535'000.00</b>		<b>535'000</b>		
444	Finanzausgleichsbeiträge		535'000.00		535'000		
<b>45</b>	<b>Rückerstattungen von Gemeinwesen</b>		<b>396'681.05</b>		<b>405'200</b>		<b>394'496.35</b>
450	Bund		91'847.40		82'000		55'507.20
451	Kanton		24'860.50		39'100		41'642.20
452	Gemeinden		279'973.15		284'100		297'346.95
<b>46</b>	<b>Beiträge für eigene Rechnung</b>		<b>135'801.75</b>		<b>81'900</b>		<b>88'943.70</b>
460	Bund		15'271.35		17'100		16'362.35
461	Kanton		61'042.80		56'800		51'970.60
462	Gemeinden		3'478.95		8'000		4'254.60
469	Übrige		56'008.65				16'356.15
<b>48</b>	<b>Entnahmen</b>		<b>138'686.30</b>		<b>288'400</b>		<b>618'296.66</b>
480	Spezialfinanzierungen, Spezialfonds		138'686.30		110'700		119'411.25
489	Aufwandüberschuss				177'700		498'885.41
<b>49</b>	<b>Interne Verrechnungen</b>		<b>639'991.90</b>		<b>694'100</b>		<b>668'791.40</b>
490	Personal- und Sachaufwand		363'580.85		402'100		388'127.60
495	Aufteilung Soziallasten		276'411.05		292'000		280'663.80

Investitionsrechnung Arten 2011

Investitionsrechnung (nach Arten)		Ausgaben	Rechnung 2011 Einnahmen	Ausgaben	Voranschlag 2011 Einnahmen	Ausgaben	Rechnung 2010 Einnahmen
<b>5</b>	<b>AUSGABEN</b>	<b>808'474.90</b>		<b>1'498'000</b>		<b>1'170'223.80</b>	
<b>50</b>	<b>Sachgüter</b>	<b>532'017.75</b>		<b>920'000</b>		<b>609'029.20</b>	
501	Tiefbauten	525'605.95		920'000		387'421.20	
503	Hochbauten	6'411.80				220'018.55	
506	Möbilien, Maschinen, Fahrzeuge					1'589.45	
<b>56</b>	<b>Eigene Beiträge</b>	<b>146'000.00</b>		<b>458'000</b>		<b>230'000.00</b>	
561	Kanton	146'000.00		458'000		230'000.00	
<b>59</b>	<b>Passivierungen</b>	<b>130'457.15</b>		<b>120'000</b>		<b>331'194.60</b>	
590	Passivierte Einnahmen	130'457.15		120'000		331'194.60	

Investitionsrechnung Arten 2011

Investitionsrechnung (nach Arten)		Rechnung 2011		Voranschlag 2011		Rechnung 2010	
		Ausgaben	Einnahmen	Ausgaben	Einnahmen	Ausgaben	Einnahmen
<b>6</b>	<b>EINNAHMEN</b>		<b>808'474.90</b>		<b>1'498'000</b>		<b>1'170'223.80</b>
<b>61</b>	<b>Nutzungsabgaben, Vorteilsentgelte</b>		<b>68'440.15</b>		<b>120'000</b>		<b>274'356.60</b>
610	Beiträge		24.00				130'282.55
611	Anschlussgebühren		68'416.15		120'000		144'074.05
<b>66</b>	<b>Beiträge für eigene Rechnung</b>		<b>62'017.00</b>				<b>56'838.00</b>
661	Kanton		62'017.00				56'838.00
<b>69</b>	<b>Aktivierungen</b>		<b>678'017.75</b>		<b>1'378'000</b>		<b>839'029.20</b>
690	Aktivierte Ausgaben		678'017.75		1'378'000		839'029.20

		Bestand am 01.01.2011	Veränderungen		Bestand am 31.12.2011
			Zuwachs	Abgang	
<b>1</b>	<b>AKTIVEN</b>	<b>16'148'088.38</b>	<b>57'735'809.11</b>	<b>57'349'759.52</b>	<b>16'534'137.97</b>
<b>10</b>	<b>FINANZVERMÖGEN</b>	<b>7'272'573.53</b>	<b>56'306'901.06</b>	<b>55'752'449.97</b>	<b>7'827'024.62</b>
<b>100</b>	<b>FLÜSSIGE MITTEL</b>	<b>1'266'683.04</b>	<b>22'424'125.22</b>	<b>21'695'274.17</b>	<b>1'995'534.09</b>
<b>1000</b>	<b>Kassa</b>	<b>12'424.40</b>	<b>225'949.30</b>	<b>226'215.40</b>	<b>12'158.30</b>
1000.01	Kasse Finanzverwaltung	11'347.70	224'830.20	225'138.70	11'039.20
1000.02	Kasse Gemeindekanzlei	1'076.70	1'119.10	1'076.70	1'119.10
<b>1001</b>	<b>Postcheck</b>	<b>219'976.53</b>	<b>14'265'914.53</b>	<b>14'130'026.52</b>	<b>355'864.54</b>
1001.01	Postkonto 49-59-2	219'976.53	9'770'278.83	9'634'390.82	355'864.54
1001.02	VESR-Konto		4'495'635.70	4'495'635.70	
<b>1002</b>	<b>Banken</b>	<b>1'034'282.11</b>	<b>7'932'261.39</b>	<b>7'339'032.25</b>	<b>1'627'511.25</b>
1002.01	Neue Aargauer Bank Murgenthal	1'030'535.16	7'892'256.79	7'298'133.35	1'624'658.60
1002.02	UBS AG	3'746.95	40'004.60	40'898.90	2'852.65
<b>101</b>	<b>GUTHABEN</b>	<b>5'106'764.14</b>	<b>33'763'895.74</b>	<b>33'960'892.95</b>	<b>4'909'766.93</b>
<b>1012</b>	<b>Steuerguthaben</b>	<b>3'449'712.72</b>	<b>28'629'813.89</b>	<b>28'828'966.68</b>	<b>3'250'559.93</b>
1012.01	SL Sammelkonto	3'265'340.02	13'393'514.80	13'551'940.19	3'106'914.63
1012.02	SL Direktzahlungen		1'069'945.85	1'069'945.85	
1012.03	SL ESR/ASR-Zahlungen		12'490'780.09	12'490'780.09	
1012.04	SL Aktien- und Quellensteuern		714'616.85	714'616.85	
1012.05	SL Rückerstattungen/Verrechnungen/Umbuchungen		810'508.10	810'508.10	
1012.09	Eingang abgeschriebener Steuerforderungen		6'802.90	6'802.90	
1012.11	Nach- und Strafsteuern	81'482.10	7'884.70	81'482.10	7'884.70
1012.12	Grundstückgewinnsteuern	102'890.60	135'760.60	102'890.60	135'760.60

		Bestand am 01.01.2011	Veränderungen		Bestand am 31.12.2011
			Zuwachs	Abgang	
<b>1015</b>	<b>Andere Debitoren</b>	<b>1'288'079.85</b>	<b>4'545'464.20</b>	<b>4'595'842.05</b>	<b>1'237'702.00</b>
1015.01	Verrechnungssteuern	2'130.55	1'865.60	2'150.55	1'845.60
1015.02	Elternbeiträge an Heimversorgungen	642.00	9'641.40	4'387.00	5'896.40
1015.04	Kanalisationsanschlussgebühren	35'824.50	66'729.00	91'219.95	11'333.55
1015.05	Elternbeiträge an Musikschule	1'165.00	53'556.15	53'238.00	1'483.15
1015.06	Baubewilligungsgebühren		15'433.45	13'451.55	1'981.90
1015.08	Strom- und Wassergebühren	1'211'611.05	4'201'155.95	4'229'333.20	1'183'433.80
1015.10	Verschiedene Debitoren	36'706.75	197'082.65	202'061.80	31'727.60
<b>1018</b>	<b>Verbindungskonto alte/neue Rechnung</b>	<b>260'001.04</b>	<b>341'962.00</b>	<b>260'001.04</b>	<b>341'962.00</b>
1018.01	Kasse Finanzverwaltung	2'070.00	6'881.10	2'070.00	6'881.10
1018.02	Postkonto 49-59-2	133'739.55	206'308.70	133'739.55	206'308.70
1018.03	Neue Aargauer Bank Murgenthal	124'191.49	128'772.20	124'191.49	128'772.20
<b>1019</b>	<b>Übrige</b>	<b>108'970.53</b>	<b>246'655.65</b>	<b>276'083.18</b>	<b>79'543.00</b>
1019.11	Asylbewerber oder Regionalstelle	22'365.88		15'815.93	6'549.95
1019.51	Debitor MWST LR Wasserversorgung	1'260.95	17'015.85	13'554.70	4'722.10
1019.52	Debitor MWST IR Wasserversorgung	1'239.70	10'150.60	7'294.20	4'096.10
1019.53	Debitor MWST LR Abwasserbeseitigung	1'714.25	33'003.00	33'862.65	854.60
1019.54	Debitor MWST IR Abwasserbeseitigung		2'570.00	46.15	2'523.85
1019.55	Debitor MWST LR Abfallbeseitigung	6'404.25	16'283.15	17'395.90	5'291.50
1019.56	Debitor MWST IR Abfallbeseitigung	50.90		50.90	
1019.57	Debitor MWST LR Elektrizitätsversorgung	65'745.35	150'838.60	163'552.10	53'031.85
1019.58	Debitor MWST IR Elektrizitätsversorgung	10'189.25	16'794.45	24'510.65	2'473.05
<b>102</b>	<b>ANLAGEN</b>	<b>806'083.80</b>	<b>15'419.70</b>		<b>821'503.50</b>
<b>1021</b>	<b>Aktien und Anteilscheine</b>	<b>1.00</b>			<b>1.00</b>
1021.01	Aktien Onyx (EW Wynau)	1.00			1.00

		Bestand am 01.01.2011	Veränderungen		Bestand am 31.12.2011
			Zuwachs	Abgang	
<b>1023</b>	<b>Liegenschaften</b>	<b>806'082.80</b>	<b>15'419.70</b>		<b>821'502.50</b>
1023.01	Liegenschaften gemäss Verzeichnis	806'082.80	15'419.70		821'502.50
<b>103</b>	<b>TRANSITORISCHE AKTIVEN</b>	<b>93'042.55</b>	<b>103'460.40</b>	<b>96'282.85</b>	<b>100'220.10</b>
<b>1039</b>	<b>Übrige</b>	<b>93'042.55</b>	<b>103'460.40</b>	<b>96'282.85</b>	<b>100'220.10</b>
1039.01	Transitorische Aktiven	93'042.55	103'460.40	96'282.85	100'220.10
<b>11</b>	<b>VERWALTUNGSVERMÖGEN</b>	<b>5'222'635.00</b>	<b>858'457.45</b>	<b>1'007'895.50</b>	<b>5'073'196.95</b>
<b>114</b>	<b>SACHGÜTER</b>	<b>4'701'017.70</b>	<b>712'457.45</b>	<b>1'007'895.50</b>	<b>4'405'579.65</b>
<b>1141</b>	<b>Tiefbauten</b>	<b>207'129.00</b>	<b>150'305.95</b>		<b>357'434.95</b>
1141.06	Strassenschachterneuerungen Dorfstrasse Glashütten K 302	35'495.65			35'495.65
1141.07	Sanierungsbedarf Gemeindestrassen 07	171'633.35	150'305.95		321'939.30
<b>1143</b>	<b>Hochbauten</b>	<b>1'302'394.85</b>	<b>6'411.80</b>	<b>555'739.70</b>	<b>753'066.95</b>
1143.03	Projektierungskredit Sanierung Schulhaus Friedau	540'089.55			540'089.55
1143.13	Projektierungskredit und Bau Ueberbauung Schärer-Areal	14'673.15	6'379.80		21'052.95
1143.17	Neugestaltung Areal alte Turnhalle Murgenthal	555'707.70	32.00	555'739.70	
1143.18	Gebäudesanierungen Schulanlage Riken und Glashütten	191'924.45			191'924.45
<b>1149</b>	<b>Abzuschreibendes Verwaltungsvermögen</b>	<b>3'191'493.85</b>	<b>555'739.70</b>	<b>452'155.80</b>	<b>3'295'077.75</b>
1149.01	Abzuschreibendes Verwaltungsvermögen	3'191'493.85	555'739.70	452'155.80	3'295'077.75

		Bestand am 01.01.2011	Veränderungen		Bestand am 31.12.2011
			Zuwachs	Abgang	
<b>115</b>	<b>DARLEHEN UND BETEILIGUNGEN</b>	<b>27'451.00</b>			<b>27'451.00</b>
<b>1154</b>	<b>Gemischtwirtschaftliche Unternehmungen</b>	<b>27'451.00</b>			<b>27'451.00</b>
1154.02	Aktien publis Public Info Service	1.00			1.00
1154.03	Beteiligung Youtility AG	27'450.00			27'450.00
<b>116</b>	<b>INVESTITIONSBEITRÄGE</b>	<b>494'166.30</b>	<b>146'000.00</b>		<b>640'166.30</b>
<b>1161</b>	<b>Kanton</b>	<b>494'166.30</b>	<b>146'000.00</b>		<b>640'166.30</b>
1161.02	Belagsarbeiten an Dorfstrasse Glashütten K 302	94'166.30	119'000.00		213'166.30
1161.03	Strassenlärmsanierungsprojekt K 101 und K 302	400'000.00	27'000.00		427'000.00
<b>12</b>	<b>SPEZIALFINANZIERUNGEN</b>	<b>3'652'879.85</b>	<b>570'450.60</b>	<b>589'414.05</b>	<b>3'633'916.40</b>
<b>128</b>	<b>VORSCHÜSSE FÜR EIGENWIRTSCHAFTSBETRIEBE</b>	<b>3'652'879.85</b>	<b>570'450.60</b>	<b>589'414.05</b>	<b>3'633'916.40</b>
<b>1280</b>	<b>Wasserversorgung</b>	<b>2'232'612.75</b>	<b>130'339.90</b>	<b>129'152.40</b>	<b>2'233'800.25</b>
1280.01	Allgemeines Vorschusskonto	877'339.95		129'152.40	748'187.55
1280.09	Sanierung Wasserleitung Dorfstrasse K 302 Glashütten	1'338'415.20	15'301.40		1'353'716.60
1280.10	Leitungserneuerungen Chutzweg und Gamperweg	16'857.60	115'038.50		131'896.10
<b>1281</b>	<b>Elektrizitätsversorgung</b>	<b>639'307.50</b>	<b>212'834.95</b>	<b>203'811.95</b>	<b>648'330.50</b>
1281.14	Verkabelung Chutzweg und Gamperweg	79'022.70	59'209.05		138'231.75
1281.15	Verkabelung Friedrichstrasse/Otthubel	225'215.40	153'625.90		378'841.30
1281.16	Hochspannungsleitung Walliswil	147'630.25		147'630.25	
1281.51	Werkanlagen Übrige	187'439.15		56'181.70	131'257.45

		Bestand am 01.01.2011	Veränderungen		Bestand am 31.12.2011
			Zuwachs	Abgang	
<b>1284</b>	<b>Abwasserbeseitigung</b>	<b>559'563.35</b>	<b>32'125.15</b>		<b>591'688.50</b>
1284.12	Erweiterung Kanalisation Zelgstrasse	21'135.30	3'076.85		24'212.15
1284.13	Sanierung Kanalisation Dorfstrasse	495'075.75			495'075.75
1284.14	Ersatz Kanalisationsleitung Dorfstrasse Glashütten	43'352.30	500.00		43'852.30
1284.15	Strassenschachterneuerungen Dorfstrasse Glashütten K 302		28'548.30		28'548.30
<b>1285</b>	<b>Abfallbeseitigung</b>	<b>221'396.25</b>	<b>195'150.60</b>	<b>256'449.70</b>	<b>160'097.15</b>
1285.01	Allgemeines Vorschusskonto	26'245.65	195'150.60	61'299.10	160'097.15
1285.02	Neugestaltung Areal alte Turnhalle Murgenthal (Mulitsammelstelle)	195'150.60		195'150.60	



		Bestand am 01.01.2011	Veränderungen		Bestand am 31.12.2011
			Zuwachs	Abgang	
<b>2</b>	<b>PASSIVEN</b>	<b>16'148'088.38</b>	<b>25'809'813.84</b>	<b>25'423'764.25</b>	<b>16'534'137.97</b>
<b>20</b>	<b>FREMDKAPITAL</b>	<b>14'078'136.32</b>	<b>24'950'611.55</b>	<b>25'252'482.70</b>	<b>13'776'265.17</b>
<b>200</b>	<b>LAUFENDE VERPFLICHTUNGEN</b>	<b>3'674'002.37</b>	<b>21'706'920.05</b>	<b>21'396'009.00</b>	<b>3'984'913.42</b>
<b>2000</b>	<b>Kreditoren</b>	<b>34'793.40</b>	<b>687'688.95</b>	<b>564'258.95</b>	<b>158'223.40</b>
2000.01	AHV/IV/EO/ALV/FAK		283'434.40	283'434.40	
2000.02	Pensionskasse		215'581.15	215'581.15	
2000.08	Hundetaxen		30'450.00	30'450.00	
2000.13	Habensaldi SL Steuerbezug	34'793.40	158'223.40	34'793.40	158'223.40
<b>2001</b>	<b>Depotgelder</b>	<b>6'590.00</b>	<b>30'583.73</b>	<b>30'583.73</b>	<b>6'590.00</b>
2001.06	Kautions für Schlüssel	6'590.00	400.00	400.00	6'590.00
2001.10	Erbverwaltung Zemp		30'183.73	30'183.73	
<b>2006</b>	<b>Kontokorrente</b>	<b>922'583.37</b>	<b>1'113'838.82</b>	<b>922'583.37</b>	<b>1'113'838.82</b>
2006.02	Ortsbürgergemeinde	568'595.95	602'735.50	568'595.95	602'735.50
2006.03	Reformierte Kirchgemeinde	353'987.42	511'103.32	353'987.42	511'103.32
<b>2007</b>	<b>Steuerabrechnungskonten</b>	<b>1'839'923.95</b>	<b>5'773'200.25</b>	<b>5'885'997.45</b>	<b>1'727'126.75</b>
2007.01	Staatssteuern	1'671'469.95	5'468'006.75	5'570'283.40	1'569'193.30
2007.02	Reformierte Kirchensteuern	124'563.70	118'774.25	124'563.70	118'774.25
2007.03	Römisch-Katholische Kirchensteuern	43'890.30	186'342.35	191'073.45	39'159.20
2007.04	Christkatholische Kirchensteuern		76.90	76.90	
<b>2008</b>	<b>Verbindungskonto alte/neue Rechnung</b>	<b>5'747.55</b>	<b>10'023.10</b>	<b>5'747.55</b>	<b>10'023.10</b>
2008.01	Kasse Finanzverwaltung	2'681.40	5'048.95	2'681.40	5'048.95
2008.02	Postkonto 49-59-2	3'066.15	4'974.15	3'066.15	4'974.15

		Bestand am 01.01.2011	Veränderungen		Bestand am 31.12.2011
			Zuwachs	Abgang	
<b>2009</b>	<b>Übrige</b>	<b>864'364.10</b>	<b>14'091'585.20</b>	<b>13'986'837.95</b>	<b>969'111.35</b>
2009.01	Fernsehgenossenschaft Murgenthal	74'242.45	144'475.35	140'284.00	78'433.80
2009.02	Vorauszahlungen von Steuern und anderen Abgaben	1.30	44'762.25	44'727.10	36.45
2009.03	Kanzleikasse	1'076.70	1'119.10	1'076.70	1'119.10
2009.04	Durchlaufende Posten		22'319.35	22'319.35	
2009.10	Durchlaufkonto Lohn		1'957'766.65	1'957'766.65	
2009.11	Durchlaufkonto Kreditoren	660'944.00	11'262'208.70	11'164'226.20	758'926.50
2009.51	Kreditor MWST Wasserversorgung	5'298.60	14'158.95	12'756.65	6'700.90
2009.52	Kreditor MWST Abwasserbeseitigung	14'431.55	31'761.75	31'395.00	14'798.30
2009.53	Kreditor MWST Abfallbeseitigung	9'516.70	27'968.35	27'024.35	10'460.70
2009.54	Kreditor MWST Elektrizitätsversorgung	93'675.50	227'336.75	223'262.95	97'749.30
2009.96	Abrechnungskonto MWST Wasserversorgung		19'118.20	19'118.20	
2009.97	Abrechnungskonto MWST Abwasserbeseitigung	5'177.30	64'890.75	69'181.75	886.30
2009.98	Abrechnungskonto MWST Abfallbeseitigung		26'964.75	26'964.75	
2009.99	Abrechnungskonto MWST Elektrizitätsversorgung		246'734.30	246'734.30	
<b>201</b>	<b>KURZFRISTIGE SCHULDEN</b>	<b>2'000'000.00</b>	<b>2'000'000.00</b>	<b>2'000'000.00</b>	<b>2'000'000.00</b>
<b>2010</b>	<b>Banken</b>	<b>2'000'000.00</b>	<b>2'000'000.00</b>	<b>2'000'000.00</b>	<b>2'000'000.00</b>
2010.01	Neue Aargauer Bank Murgenthal	2'000'000.00	2'000'000.00	2'000'000.00	2'000'000.00
<b>202</b>	<b>LANGFRISTIGE SCHULDEN</b>	<b>7'722'222.35</b>	<b>1'000'000.00</b>	<b>1'277'777.75</b>	<b>7'444'444.60</b>
<b>2021</b>	<b>Schuldscheine</b>	<b>7'722'222.35</b>	<b>1'000'000.00</b>	<b>1'277'777.75</b>	<b>7'444'444.60</b>
2021.01	Neue Aargauer Bank Murgenthal	3'500'000.00			3'500'000.00
2021.02	Darlehen von Banken	3'222'222.35		277'777.75	2'944'444.60
2021.03	Darlehen von Versicherungen	1'000'000.00	1'000'000.00	1'000'000.00	1'000'000.00

		Bestand am 01.01.2011	Veränderungen		Bestand am 31.12.2011
			Zuwachs	Abgang	
<b>203</b>	<b>VERPFLICHTUNGEN FÜR SONDERRECHNUNGEN</b>	<b>180'708.85</b>	<b>30'319.50</b>	<b>77'493.20</b>	<b>133'535.15</b>
<b>2035</b>	<b>Zuwendungen</b>	<b>180'708.85</b>	<b>30'319.50</b>	<b>77'493.20</b>	<b>133'535.15</b>
2035.01	Stipendienfonds Strub	31'366.70		31'366.70	
2035.02	Rudolf Stauffer-Fonds	91'070.25	341.50	1'045.00	90'366.75
2035.04	Klassenlager der Schule	10'595.50	39.75	10'635.25	
2035.06	Skilager der Schule	8'799.85	33.00	8'832.85	
2035.10	Krankenkasse Helvetia-Fonds	18'115.15	67.95	18'183.10	
2035.11	Arnold und Claire Weber-Stiftung	3'850.90	3'514.45	4'970.00	2'395.35
2035.12	Kulturelle Vereinigung d'brugg	16'910.50	63.40		16'973.90
2035.17	ACW-Stiftung Projekte der Schulen		26'259.45	2'460.30	23'799.15
<b>205</b>	<b>TRANSITORISCHE PASSIVEN</b>	<b>501'202.75</b>	<b>213'372.00</b>	<b>501'202.75</b>	<b>213'372.00</b>
<b>2059</b>	<b>Übrige</b>	<b>501'202.75</b>	<b>213'372.00</b>	<b>501'202.75</b>	<b>213'372.00</b>
2059.01	Transitorische Passiven	501'202.75	213'372.00	501'202.75	213'372.00
<b>22</b>	<b>SPEZIALFIANZIERUNGEN</b>	<b>1'158'991.15</b>	<b>546'433.13</b>	<b>171'281.55</b>	<b>1'534'142.73</b>
<b>228</b>	<b>VERPFLICHTUNGEN</b>	<b>1'158'991.15</b>	<b>546'433.13</b>	<b>171'281.55</b>	<b>1'534'142.73</b>
<b>2280</b>	<b>Wasserversorgung</b>	<b>46'472.00</b>			<b>46'472.00</b>
2280.13	Kantonsbeitrag Wasserleitung Dorfstrasse K302 Glashütten	46'472.00			46'472.00
<b>2281</b>	<b>Elektrizitätsversorgung</b>	<b>608'453.85</b>	<b>409'089.08</b>	<b>147'630.25</b>	<b>869'912.68</b>
2281.49	Verpflichtung Verteilung	608'453.85	409'089.08	147'630.25	869'912.68

		Bestand am 01.01.2011	Veränderungen		Bestand am 31.12.2011
			Zuwachs	Abgang	
<b>2284</b>	<b>Abwasserbeseitigung</b>	<b>270'312.70</b>	<b>68'127.05</b>	<b>24.00</b>	<b>338'415.75</b>
2284.01	Allgemeines Verpflichtungskonto	270'312.70	68'103.05		338'415.75
2284.09	Baubeiträge Sanierungsleitung Bergstr./Tannacker		24.00	24.00	
<b>2285</b>	<b>Abfallbeseitigung</b>	<b>7'667.30</b>		<b>7'667.30</b>	
2285.02	Beiträge Neugestaltung Areal alte Turnhalle Murgenthal (Multisammelstelle)	7'667.30		7'667.30	
<b>2288</b>	<b>Spezialfonds</b>	<b>222'719.30</b>	<b>7'200.00</b>	<b>15'960.00</b>	<b>213'959.30</b>
2288.01	Ersatzbeiträge für Schutzraumbauten	222'719.30	7'200.00	15'960.00	213'959.30
<b>2289</b>	<b>Passivierte Abschreibungen</b>	<b>3'366.00</b>	<b>62'017.00</b>		<b>65'383.00</b>
2289.09	Kantonsbeitrag an Sanierung Schulhaus Friedau	3'366.00	51'867.00		55'233.00
2289.10	Kantonsbeitrag an Sanierung Schulanlage Riken und Glashütten		10'150.00		10'150.00
<b>23</b>	<b>EIGENKAPITAL</b>	<b>910'960.91</b>	<b>312'769.16</b>		<b>1'223'730.07</b>
<b>239</b>	<b>KAPITAL</b>	<b>910'960.91</b>	<b>312'769.16</b>		<b>1'223'730.07</b>
<b>2390</b>	<b>Kapital</b>	<b>910'960.91</b>	<b>312'769.16</b>		<b>1'223'730.07</b>
2390.01	Eigenkapital	910'960.91	312'769.16		1'223'730.07

MITTELVERWENDUNG		MITTELHERKUNFT	
911	Finanzierungsfehlbetrag der Investitionsrechnung	911	Finanzierungsüberschuss der Investitionsrechnung
			524'224.21
	Zunahme der		Abnahme der
100	flüssigen Mittel	100	flüssigen Mittel
	728'851.05		0.00
101	Guthaben	101	Guthaben
	0.00		196'997.21
102	Anlagen des Finanzvermögens	102	Anlagen des Finanzvermögens
	15'419.70		0.00
103	transitorischen Aktiven	103	transitorischen Aktiven
	7'177.55		0.00
128	Vorschüsse für Spezialfinanzierung	128	Vorschüsse für Spezialfinanzierung
	0.00		18'963.45
	Abnahme der		Zunahme der
200	laufenden Verpflichtungen	200	laufenden Verpflichtungen
	0.00		310'911.05
201	kurzfristigen Schulden	201	kurzfristigen Schulden
	0.00		0.00
202	langfristigen Schulden	202	langfristigen Schulden
	277'777.75		0.00
203	Verpflichtungen für Sonderrechnungen	203	Verpflichtungen für Sonderrechnungen
	47'173.70		0.00
204	Rückstellungen	204	Rückstellungen
	0.00		0.00
205	transitorischen Passiven	205	transitorischen Passiven
	287'830.75		0.00
228	Verpflichtungen für Spezialfinanzierung (ohne 2289) (ohne Einlagen/Entnahmen SF über DS 993)	228	Verpflichtungen für Spezialfinanzierung (ohne 2289) (ohne Einlagen/Entnahmen SF über DS 993)
	0.00		313'134.58
<b>TOTAL</b>	<b>1'364'230.50</b>	<b>TOTAL</b>	<b>1'364'230.50</b>

# RECHNUNG ORTSBÜRGERGEMEINDE

---

# ERLÄUTERUNGEN

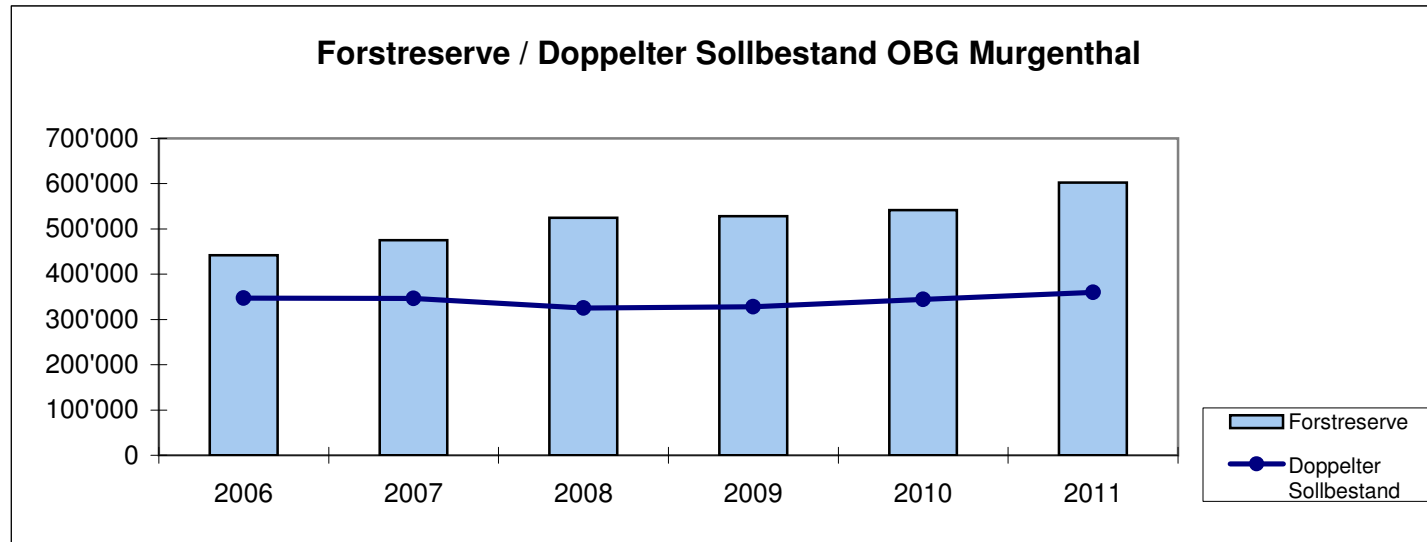
## a) Zur Verwaltungsrechnung

- 037.463 / 818.363 Der Aufwandüberschuss von Fr. 1'767.35, verursacht durch die geringere Waldhausbenützung, wird der Abteilung Wald belastet.
- 810.314 Der Gewittersturm vom 13.7.2011 verursachte am Forstbetriebsgebäude einen Schaden. Ein Buchenast ist auf das Eternit-Dach gestürzt und hat dieses beschädigt. Die Leistungen des Aarg. Versicherungsamtes sind noch nicht eingetroffen.
- 812.XXX Der gleiche Sturm hat in unseren Wäldern grossen Schaden verursacht. Dank raschem Handeln des Försters konnte das Holz zu einem guten Preis verkauft werden. Die verkaufte Holzmenge beträgt 3'636 m<sup>3</sup> (Vorjahr 2'102 m<sup>3</sup>). Es wurden hauptsächlich Maschinen eingesetzt. Die Dienststelle Holzernte weist einen Nettoertrag von Fr. 103'505.30 (Budget Fr. 41'500) aus und dank diesem Mehrertrag kann eine hohe Einlage in die Forstreserve getätigt werden (Konto 818.380).

## b) Zur Bestandesrechnung

- 2288 Die Forstreserve beträgt neu Fr. 602'237.55 (Vorjahr Fr. 541'713.40).

Waldfläche	199,39 ha	
Sollbestand der Forstreserve aufgrund des Ø Bruttoholzerlöses 2007 - 2011		Fr. 179'844.84
Effektiver Bestand der Forstreserve Ende 2011		Fr. 602'237.55



Ueber die Mittel des Forstreserverfonds, die den doppelten Sollbestand übersteigen, kann die Ortsbürgergemeinde frei verfügen ( Stand 31.12.2011 Fr. 242'500).

## ANTRAG DES GEMEINDERATES

Der Gemeinderat beantragt, die Verwaltungs- und Bestandesrechnungen der Ortsbürgergemeinde Murgenthal für das Jahr 2011 zu genehmigen.

Murgenthal, im März 2012

NAMENS DES GEMEINDERATES

Der Gemeindeammann  
Max Schärer

Der Gemeindeschreiber  
Rolf Wernli



ZUSAMMENZUG 2011

Laufende Rechnung (nach Dienstabteilungen)		Rechnung 2011		Voranschlag 2011		Rechnung 2010	
		Aufwand	Ertrag	Aufwand	Ertrag	Aufwand	Ertrag
	TOTAL	321'529.45	321'529.45	230'000	230'000	265'330.55	265'330.55
0	VERWALTUNG	8'397.35	8'397.35	9'600	9'600	19'962.05	19'962.05
8	WALD	313'132.10	313'132.10	220'400	220'400	245'368.50	245'368.50

Laufende Rechnung (nach Dienstbereichen)		Rechnung 2011		Voranschlag 2011		Rechnung 2010	
		Aufwand	Ertrag	Aufwand	Ertrag	Aufwand	Ertrag
<b>0</b>	<b>VERWALTUNG</b>	<b>8'397.35</b>	<b>8'397.35</b>	<b>9'600</b>	<b>9'600</b>	<b>19'962.05</b>	<b>19'962.05</b>
<b>037</b>	<b>WALDHAUS</b>	<b>8'397.35</b>	<b>8'397.35</b>	<b>9'600</b>	<b>9'600</b>	<b>19'962.05</b>	<b>19'962.05</b>
301	Löhne	1'800.00		2'000		1'850.00	
312	Wasser, Energie, Heizungsmaterial	1'740.25		2'000		2'583.90	
313	Verbrauchsmaterialien	1'125.85		1'000		1'196.20	
314	Baulicher Unterhalt durch Dritte	1'325.95		2'500		12'114.35	
317	Kompetenzsumme Forstkommission	2'267.10		2'000		2'079.40	
318	Dienstleistungen	138.20		100		138.20	
434	Benützungsgebühren		6'630.00		8'000		7'340.00
436	Rückerstattungen						8'981.25
463	Zuschuss von Wald		1'767.35		1'600		3'640.80
<b>8</b>	<b>WALD</b>	<b>313'132.10</b>	<b>313'132.10</b>	<b>220'400</b>	<b>220'400</b>	<b>245'368.50</b>	<b>245'368.50</b>
<b>810</b>	<b>FORSTVERWALTUNG</b>	<b>49'682.05</b>	<b>9'315.00</b>	<b>41'200</b>	<b>9'300</b>	<b>42'198.80</b>	<b>10'378.80</b>
300	Kommissionen	5'493.00		5'000		5'254.50	
301	Löhne	24'874.50		24'000		25'340.95	
310	Büromaterialien, Drucksachen	332.85		200		366.00	
312	Wasser, Energie, Heizungsmaterialien	1'287.50		1'100		1'690.25	
314	Baulicher Unterhalt durch Dritte	9'791.90		2'000		1'737.55	
317	Spesenentschädigungen	403.00		500		325.50	
318	Dienstleistungen	385.55		400		385.60	
319	Verbandsbeiträge Uebriger Sachaufwand	3'113.75		4'000		3'098.45	
352.01	Verwaltungsentschädigung an Einwohnergemeinde	4'000.00		4'000		4'000.00	
427	Mietzinsen		6'600.00		6'600		6'600.00
436	Rückerstattungen						63.80
452	Besoldungsanteile von anderen Gemeinden						1'000.00
461	Kantonsbeiträge		2'715.00		2'700		2'715.00

Laufende Rechnung (nach Dienstbereichen)		Rechnung 2011		Voranschlag 2011		Rechnung 2010	
		Aufwand	Ertrag	Aufwand	Ertrag	Aufwand	Ertrag
<b>811</b>	<b>KULTUREN, PFLEGEMASSNAHMEN</b>	<b>8'939.15</b>		<b>18'000</b>	<b>500</b>	<b>21'714.55</b>	<b>450.00</b>
301	Löhne	8'731.25		17'000		21'361.80	
313	Verbrauchsmaterialien	207.90		1'000		352.75	
436	Rückerstattungen				500		225.00
452	Rückerstattungen von Gemeinden						225.00
<b>812</b>	<b>HOLZERNTE</b>	<b>168'971.00</b>	<b>272'476.30</b>	<b>128'500</b>	<b>170'000</b>	<b>146'311.60</b>	<b>186'545.70</b>
301	Löhne	32'493.45		57'000		61'425.60	
316	Werkzeug- und Traktorenmiete	130'741.35		68'000		81'061.30	
318	Dienstleistungen	690.30		500		207.65	
329	Skonti auf Holzverkäufen	5'045.90		3'000		3'617.05	
435.01	Holzverkäufe Nadel-Stammholz		217'302.75		123'000		125'708.90
435.02	Holzverkäufe Laub-Stammholz		4'799.35		15'000		7'067.20
435.03	Holzverkäufe Nadel-Industrieholz		20'137.50		9'000		12'504.10
435.04	Holzverkäufe Laub-Industrieholz		12'517.25		6'000		7'724.05
435.05	Holzverkäufe Brennholz		9'864.40		9'000		10'479.35
435.06	Verkauf Holzschnitzel		7'855.05		7'000		7'397.35
436	Rückerstattungen				1'000		15'664.75
<b>813</b>	<b>WEGUNTERHALT</b>	<b>13'018.60</b>		<b>20'000</b>		<b>15'257.30</b>	
301	Löhne	7'572.95		7'000		8'995.90	
313	Verbrauchsmaterialien	568.35		4'000			
314	Baulicher Unterhalt durch Dritte	317.50		5'000		1'218.55	
316	Mieten für Maschinen	4'559.80		4'000		5'042.85	
<b>815</b>	<b>NEBENNUTZUNGEN</b>	<b>955.00</b>	<b>2'601.40</b>	<b>500</b>	<b>2'600</b>	<b>1'792.40</b>	<b>2'550.60</b>
313	Verbrauchsmaterialien	955.00		500		1'792.40	
435	Verkaufserlöse		2'001.40		2'000		2'150.60
492	Gratis-Christbäume		600.00		600		400.00

Laufende Rechnung (nach Dienstbereichen)		Rechnung 2011		Voranschlag 2011		Rechnung 2010	
		Aufwand	Ertrag	Aufwand	Ertrag	Aufwand	Ertrag
<b>816</b>	<b>NEBENBETRIEBE</b>		<b>1'423.00</b>		<b>1'400</b>		<b>1'423.00</b>
427	Pachtzinsen		1'423.00		1'400		1'423.00
<b>818</b>	<b>NICHTBETRIEB</b>	<b>70'966.30</b>	<b>15'636.40</b>	<b>11'600</b>	<b>18'600</b>	<b>17'693.85</b>	<b>14'374.40</b>
314	Baulicher Unterhalt durch Dritte	8'674.80		10'000		610.50	
318	Waldbegehung mit Bevölkerung					217.85	
363	Ablieferung an Waldhaus	1'767.35		1'600		3'640.80	
380	Einlagen in Forstreserven	60'524.15				13'224.70	
429	Zinsen der Forstreserve		15'636.40		15'200		14'374.40
480	Entnahme aus der Forstreserve				3'400		
<b>819</b>	<b>ÜBRIGE LEISTUNGEN</b>	<b>600.00</b>	<b>11'680.00</b>	<b>600</b>	<b>18'000</b>	<b>400.00</b>	<b>29'646.00</b>
392	Unentgeltliche Lieferungen, Gratis-Christbäume	600.00		600		400.00	
460	Bundesbeiträge		4'056.60				4'056.60
461	Kantonsbeiträge		7'623.40		18'000		10'589.40
462	Beitrag von Gemeinde für gemeinwirtschaftliche Leistungen						15'000.00

Laufende Rechnung (nach Arten)		Rechnung 2011		Voranschlag 2011		Rechnung 2010	
		Aufwand	Ertrag	Aufwand	Ertrag	Aufwand	Ertrag
<b>3</b>	<b>AUFWAND</b>	<b>321'529.45</b>		<b>230'000</b>		<b>265'330.55</b>	
<b>30</b>	<b>Personalaufwand</b>	<b>80'965.15</b>		<b>112'000</b>		<b>124'228.75</b>	
300	Behörden, Kommissionen	5'493.00		5'000		5'254.50	
301	Löhne des Verwaltungs- und Betriebspersonals	75'472.15		107'000		118'974.25	
<b>31</b>	<b>Sachaufwand</b>	<b>168'626.90</b>		<b>108'800</b>		<b>116'219.25</b>	
310	Büro- und Schulmaterialien, Drucksachen	332.85		200		366.00	
312	Wasser, Energie, Heizungsmaterialien	3'027.75		3'100		4'274.15	
313	Verbrauchsmaterialien	2'857.10		6'500		3'341.35	
314	Baulicher Unterhalt durch Dritte	20'110.15		19'500		15'680.95	
316	Mieten, Pachten, Benützungskosten	135'301.15		72'000		86'104.15	
317	Spesenentschädigungen	2'670.10		2'500		2'404.90	
318	Dienstleistungen, Honorare	1'214.05		1'000		949.30	
319	Übriger Sachaufwand	3'113.75		4'000		3'098.45	
<b>32</b>	<b>Passivzinsen</b>	<b>5'045.90</b>		<b>3'000</b>		<b>3'617.05</b>	
329	Übrige	5'045.90		3'000		3'617.05	
<b>35</b>	<b>Entschädigungen an Gemeinwesen</b>	<b>4'000.00</b>		<b>4'000</b>		<b>4'000.00</b>	
352	Gemeinden	4'000.00		4'000		4'000.00	
<b>36</b>	<b>Eigene Beiträge</b>	<b>1'767.35</b>		<b>1'600</b>		<b>3'640.80</b>	
363	Eigene Anstalten	1'767.35		1'600		3'640.80	

ARTENGLIEDERUNG 2011

Laufende Rechnung (nach Arten)		Rechnung 2011		Voranschlag 2011		Rechnung 2010	
		Aufwand	Ertrag	Aufwand	Ertrag	Aufwand	Ertrag
<b>38</b>	<b>Einlagen</b>	<b>60'524.15</b>				<b>13'224.70</b>	
380	Spezialfinanzierungen, Spezialfonds	60'524.15				13'224.70	
<b>39</b>	<b>Interne Verrechnungen</b>	<b>600.00</b>		<b>600</b>		<b>400.00</b>	
392	Unentgeltliche Lieferungen	600.00		600		400.00	

Laufende Rechnung (nach Arten)		Rechnung 2011		Voranschlag 2011		Rechnung 2010	
		Aufwand	Ertrag	Aufwand	Ertrag	Aufwand	Ertrag
<b>4</b>	<b>ERTRAG</b>		<b>321'529.45</b>		<b>230'000</b>		<b>265'330.55</b>
<b>42</b>	<b>Vermögenserträge</b>		<b>23'659.40</b>		<b>23'200</b>		<b>22'397.40</b>
427	Liegenschaftserträge des Verwaltungsvermögens		8'023.00		8'000		8'023.00
429	Übrige		15'636.40		15'200		14'374.40
<b>43</b>	<b>Entgelte</b>		<b>281'107.70</b>		<b>180'500</b>		<b>205'306.35</b>
434	Andere Benützungsgebühren, Dienstleistungen		6'630.00		8'000		7'340.00
435	Verkäufe		274'477.70		171'000		173'031.55
436	Rückerstattungen				1'500		24'934.80
<b>45</b>	<b>Rückerstattungen von Gemeinwesen</b>						<b>1'225.00</b>
452	Gemeinden						1'225.00
<b>46</b>	<b>Beiträge für eigene Rechnung</b>		<b>16'162.35</b>		<b>22'300</b>		<b>36'001.80</b>
460	Bund		4'056.60				4'056.60
461	Kanton		10'338.40		20'700		13'304.40
462	Gemeinden						15'000.00
463	Eigene Anstalten		1'767.35		1'600		3'640.80
<b>48</b>	<b>Entnahmen</b>				<b>3'400</b>		
480	Spezialfinanzierungen, Spezialfonds				3'400		
<b>49</b>	<b>Interne Verrechnungen</b>		<b>600.00</b>		<b>600</b>		<b>400.00</b>
492	Unentgeltliche Lieferungen		600.00		600		400.00

		Bestand am 01.01.2011	Veränderungen		Bestand am 31.12.2011
			Zuwachs	Abgang	
<b>1</b>	<b>AKTIVEN</b>	<b>572'598.95</b>	<b>721'244.45</b>	<b>685'998.95</b>	<b>607'844.45</b>
<b>10</b>	<b>FINANZVERMÖGEN</b>	<b>572'598.95</b>	<b>721'244.45</b>	<b>685'998.95</b>	<b>607'844.45</b>
<b>101</b>	<b>GUTHABEN</b>	<b>568'595.95</b>	<b>716'135.50</b>	<b>681'995.95</b>	<b>602'735.50</b>
<b>1010</b>	<b>Lohnkonten</b>		<b>113'400.00</b>	<b>113'400.00</b>	
1010.01	Sammelkonto Löhne		113'400.00	113'400.00	
<b>1011</b>	<b>Kontokorrente</b>	<b>568'595.95</b>	<b>602'735.50</b>	<b>568'595.95</b>	<b>602'735.50</b>
1011.01	Einwohnergemeinde	568'595.95	602'735.50	568'595.95	602'735.50
<b>103</b>	<b>TRANSITORISCHE AKTIVEN</b>	<b>4'003.00</b>	<b>5'108.95</b>	<b>4'003.00</b>	<b>5'108.95</b>
<b>1039</b>	<b>Übrige</b>	<b>4'003.00</b>	<b>5'108.95</b>	<b>4'003.00</b>	<b>5'108.95</b>
1039.01	Transitorische Aktiven	4'003.00	5'108.95	4'003.00	5'108.95



		Bestand am 01.01.2011	Veränderungen		Bestand am 31.12.2011
			Zuwachs	Abgang	
<b>2</b>	<b>PASSIVEN</b>	<b>572'598.95</b>	<b>74'118.70</b>	<b>38'873.20</b>	<b>607'844.45</b>
<b>20</b>	<b>FREMDKAPITAL</b>	<b>30'885.55</b>	<b>13'594.55</b>	<b>38'873.20</b>	<b>5'606.90</b>
<b>200</b>	<b>LAUFENDE VERPFLICHTUNGEN</b>		<b>7'987.65</b>	<b>7'987.65</b>	
<b>2009</b>	<b>Übrige</b>		<b>7'987.65</b>	<b>7'987.65</b>	
2009.55	Kreditor MWST Forstwirtschaft		7'987.65	7'987.65	
<b>205</b>	<b>TRANSITORISCHE PASSIVEN</b>	<b>30'885.55</b>	<b>5'606.90</b>	<b>30'885.55</b>	<b>5'606.90</b>
<b>2059</b>	<b>Übrige</b>	<b>30'885.55</b>	<b>5'606.90</b>	<b>30'885.55</b>	<b>5'606.90</b>
2059.01	Transitorische Passiven	30'885.55	5'606.90	30'885.55	5'606.90
<b>22</b>	<b>SPEZIALFIANZIERUNGEN</b>	<b>541'713.40</b>	<b>60'524.15</b>		<b>602'237.55</b>
<b>228</b>	<b>VERPFLICHTUNGEN</b>	<b>541'713.40</b>	<b>60'524.15</b>		<b>602'237.55</b>
<b>2288</b>	<b>Spezialfonds</b>	<b>541'713.40</b>	<b>60'524.15</b>		<b>602'237.55</b>
2288.05	Forstreservefonds	541'713.40	60'524.15		602'237.55