



Murgenthal - natürlich vielfältig

Voranschlag 2012



VORANSCHLAG EINWOHNERGEMEINDE

ERLÄUTERUNGEN

A) Allgemeines

Der Voranschlag 2012 basiert auf einem unveränderten Steuerfuss von 118 %. Der Beitrag aus dem Finanzausgleich beträgt Fr. 1'044'000 und ist, infolge Beschluss des Grossen Rates im Jahr 2011 und 2012 um Fr. 237'000 höher ausgefallen als normal. Das Budget schliesst somit, erstmals in diesem Jahrhundert, ausgeglichen ab und es kann mit einem Ertragsüberschuss von Fr. 57'200 gerechnet werden. Da nur minimale Investitionen vorgesehen sind und vom Kanton die Subvention an die Mehrzweckhalle erwartet wird, resultiert ein Finanzierungsüberschuss (Schuldenabbau) von Fr. 397'100. Gegenüber dem Vorjahr steigen die Gemeindebeiträge an die Spitäler im Rahmen der KVG-Revision mit Fr. 130'200 am deutlichsten.

Das seit Jahren bewährte Vorgehen wurde weitergeführt: die Kommissionen erhielten für die Budgeteingaben verbindliche Zahlen (ähnlich einem Globalbudget) vorgegeben.

Auf den Besoldungen werden für 2012 ein Teuerungsausgleich von 1.00 %, eine Erfahrungszulage und ein Leistungszuschlag budgetiert. Ob diese Zulage oder Teile davon ausgerichtet werden, entscheidet der Gemeinderat auf Grund des Besoldungsreglementes im Dezember dieses Jahres, unter Berücksichtigung der allgemeinen wirtschaftlichen Rahmenbedingungen sowie der Lohnentwicklungen in der Privatwirtschaft und in den öffentlichen Betrieben.

B) Zur Laufenden Rechnung

090.314	Baulicher Unterhalt am Kirchgemeindehaus in Riken (Heizung, Treppe und Fassadenreparaturen).
160.352	Steigende Kosten der gemeinsamen Zivilschutzorganisation ZSO Aare-Murg.
210.000	Durch die Regos-Umsetzung und die Überführung der Schülerinnen und Schüler aus der Oberstufe Murgenthal nach
211.000	Rothrist ergeben sich Einsparungen. Im Gegenzug steigen in der Dienststelle 218 die Schulgelder und die Besoldungs-
218.000	anteile an die Gemeinde Rothrist. Ab Sommer 2012 wird die Oberstufe nur noch in Rothrist geführt.
218.351	Schulgelder an den Kanton (Regionales Schulabkommen mit dem Kanton Luzern für die Schulen in Pfaffnau).
290.318	Einmalige Durchführung eines Deutschkurses für nicht deutschsprechende Frauen.
400.361	Gemeindebeiträge an die Spitäler im Rahmen der KVG-Revision. Es ist mit einer Kostensteigerung von 53 % zu rechnen.
440.361	Der Kanton verrechnet die Restkosten der Pflege an die Gemeinden weiter (Pflegefiananzierung). Nach ersten konkreten Angaben fallen diese wahrscheinlich tiefer als das Vorjahresbudget aus.
540.366	Höhere Anzahl Schüler, die eine Sonderschule mit stationärem Aufenthalt besuchen. Der Mittagstisch in Rothrist verzeichnet ebenfalls eine steigende Benützung durch Schüler aus Murgenthal.

580.351	Weiterführung des Projektes "Aussendienst" des Kant. Sozialdienstes. Bei diesem Projekt werden Personen, die ein Gesuch um materielle Hilfe stellen, von einem Aussendienst-Mitarbeiter des Kant. Sozialdienstes besucht.
580.361	Restkostenverteilung für Sonderschulung, Heime und Werkstätten. Diese Kosten sind schon in der Rechnung 2010 etwas günstiger ausgefallen als budgetiert. Als Gründe gibt der Kanton an, dass er bei der Budgetierung von einer maximal möglichen Auslastung ausgegangen ist.
620.314.01	Aufgrund der kantonalen Waldverordnung, welche am 1. März 1999 in Kraft trat, muss auch Murgenthal, als letzte Gemeinde in der Region, die Verbotstafeln für das Waldfahrverbot aufstellen.
650.318	Bedarfsstudie für den Busanschluss in Riken. Die Bruttokosten belaufen sich auf Fr. 30'000.--, welche zu 2/3 vom Kanton getragen werden.
701.314	Es wird mehr Kredit für den Unterhalt der Wasserleitungen (Wasserleitungsbrüche) bereitgestellt.
721.434.02	Die Gemeindeversammlung vom 26.11.2010 hat ein neues Abfallreglement mit Grüngutgebühren verabschiedet.
740.314	Humusierarbeiten und Verlegen von Gehwegplatten auf dem Friedhof Glashütten.
740.318	Optimierungen bei der Grabbepflanzung, welche durch die Gemeinde ausgeführt werden (Grabunterhaltsfonds).
770.313	Anschaffung von 100 Meter Amphibienschutzzaun, da die bestehenden Fröschengitter altershalber sukzessive ausgewechselt werden müssen.
790.318	Standortbestimmung und Entwicklungsstrategie bei der baulichen Entwicklung unserer Gemeinde.
810.362	Der Beitrag der Einwohnergemeinde an die Waldungen der Ortsbürgergemeinde ist nächstes Jahr wieder vorgesehen.
830.311	Ersatzbeschaffung der Fahnen.
861.312.10	Die Abgaben an die Swissgrid für Systemdienstleistungen sinken netto von 0.77 auf 0.46 Rappen/kWh.
861.312.11	Die gesetzliche Förderabgabe (KEV) wird gesenkt. Neu wird ab 2012 eine Bundesabgabe zum Schutz der Gewässer und Fische eingeführt. Somit betragen diese Abgaben zusammen unverändert 0.45 Rappen/kWh.
861.314.XX	Diese Konten wurden neu aufgeteilt. Bei der Strassenbeleuchtung müssen rund 200 Kandelaber saniert werden.
861.318.02/352	Die Konzessionsgebühren und die Verwaltungsentschädigung werden in Prozent des letzten Betriebsumsatzes berechnet
865.318.04/434.13	Neue Abgabe an die Youtility, welche zum grössten Teil wieder zurückvergütet wird. Royalties auf Deutsch gleich Lizenzgebühren, Tantiemen.
920.444	Der Beitrag aus dem Finanzausgleich beträgt Fr. 1'044'000 und ist, infolge Beschluss des Grossen Rates im Jahr 2011 und 2012 um Fr. 237'000 höher ausgefallen als normal.
992.311	Ersatz für den 16 Jahre alten Spindelmäher des Bauamtes.
701.329	Der mutmassliche Vorschuss an die Wasserversorgung von Fr. 2'169'384.-- wird voraussichtlich mit 2.28 % verzinst und beträgt Fr. 49'500.-- (Gegenkonto 940.429).
711.329	Der mutmassliche Vorschuss an die Abwasserbeseitigung von Fr. 510'751.-- wird voraussichtlich mit 2.28 % verzinst und beträgt Fr. 11'600.-- (Gegenkonto 940.429).
721.329	Der mutmassliche Vorschuss an die Abfallentsorgung von Fr. 189'829.-- wird voraussichtlich mit 2.28 % verzinst und beträgt Fr. 4'300.-- (Gegenkonto 940.429).

861.429/865.329	Die mutmassliche Verpflichtung gegenüber der Elektrizitätsversorgung von Fr. 69'086.-- wird voraussichtlich mit 2.28 % verzinst und beträgt Fr. 1'600.-- (Gegenkonto 940.329.02).	
940.322	Die mutmasslichen langfristigen Bruttoschulden per Ende 2011 betragen Fr. 7'555'000--. Diese werden zu einem Durchschnittssatz von 2.28 % verzinst.	
701.331	Die vorgeschriebene Vorschussabtragung (Abschreibungen) berechnet sich wie folgt:	
	Vorschuss am 1.1.2012 (mutmasslich)	2'169'384.00
	Nettoinvestitionszunahme 2012	<u>93'000.00</u>
	Massgebender Vorschusswert Ende 2012 (mutmasslich)	2'262'384.00
	10 % vorgeschriebene Vorschussabtragung	226'200.00
711.331	Die vorgeschriebene Vorschussabtragung (Abschreibungen) berechnet sich wie folgt:	
	Vorschuss am 1.1.2012 (mutmasslich)	489'751.00
	Nettoinvestitionszunahme 2012	<u>391'000.00</u>
	Massgebender Vorschusswert Ende 2012 (mutmasslich)	880'751.00
	10 % vorgeschriebene Vorschussabtragung	88'100.00
721.331	Die vorgeschriebene Vorschussabtragung (Abschreibungen) berechnet sich wie folgt:	
	Vorschuss am 1.1.2012 (mutmasslich)	189'829.00
	Nettoinvestitionszunahme 2012	<u>0.00</u>
	Massgebender Vorschusswert Ende 2012 (mutmasslich)	189'829.00
	10 % vorgeschriebene Vorschussabtragung	19'000.00
990.331	Die vorgeschriebenen Abschreibungen berechnen sich wie folgt:	
	Verwaltungsvermögen am 1.1.2012 (mutmasslich)	4'646'971.00
	Nettoinvestitionszunahme 2012	<u>138'700.00</u>
	Massgebender Restbuchwert Ende 2012 (mutmasslich)	4'785'671.00
	10 % vorgeschriebene Abschreibungen	478'600.00

C) Zur Investitionsrechnung

Die vorgesehenen Nettoinvestitionen betragen für das Jahr 2012:

Einwohnergemeinde	138'700.00
Wasserversorgung	93'000.00
Abwasserbeseitigung	391'000.00
Abfallbeseitigung	0.00
Elektrizitätsversorgung	<u>211'000.00</u>
Total Nettoinvestitionen	833'700.00

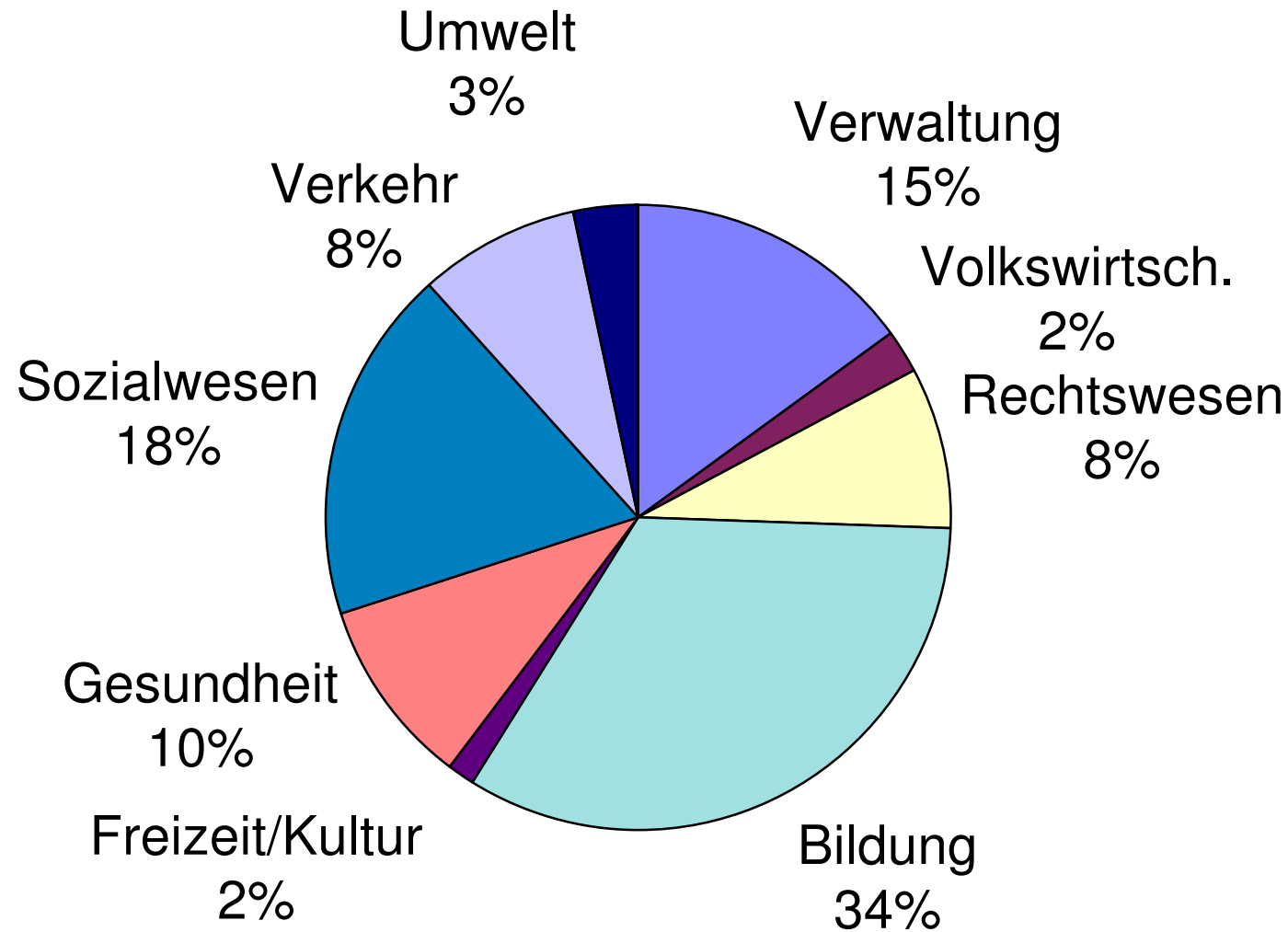
A N T R A G

Der Gemeinderat beantragt der Einwohnergemeindeversammlung, es sei der Voranschlag 2012 mit einem Steuerfuss von 118 % zu genehmigen.

Murgenthal, 03. Oktober 2011

Der Gemeinderat

Aufwand 2012 der Laufenden Rechnung vermindert um den Ertrag ohne Steuern und Finanzausgleich



	VORANSCHLAG 2012		VORANSCHLAG 2011		RECHNUNG 2010	
	Soll	Haben	Soll	Haben	Soll	Haben
90 LAUFENDE RECHNUNG						
900 ÜBERSCHUSS	9'511'500	9'511'500	9'165'000	9'165'000	8'806'045.50	8'806'045.50
Aufwand	9'454'300		9'165'000		8'806'045.50	
Ertrag		9'511'500		8'987'300		8'307'160.09
Aufwandüberschuss		0		177'700		498'885.41
Ertragsüberschuss	57'200		0		0.00	
901 BELASTBARKEIT	793'700	793'700	699'400	699'400	678'596.70	678'596.70
Ertragsüberschuss	57'200		0		0.00	
Aufwandüberschuss		0		177'700		498'885.41
Kapitaldienst	257'900	122'600	259'200	125'300	258'377.60	142'325.09
Liegenschaften Finanzvermögen		1'700		1'700		1'754.00
Abschreibungen	478'600		440'200		420'219.10	
Belastbarkeitsquote		669'400		394'700		35'632.20
91 INVESTITIONSRECHNUNG						
910 NETTOINVESTITIONEN	650'000	650'000	673'000	673'000	517'374.50	517'374.50
Investitionsausgaben	650'000		673'000		517'374.50	
Investitionseinnahmen		511'300		0		39'057.30
Nettoinvestitionszunahme		138'700		673'000		478'317.20
911 FINANZIERUNG	535'800	535'800	850'700	850'700	977'202.61	977'202.61
Nettoinvestitionszunahme	138'700		673'000		478'317.20	
Abschreibungen		478'600		440'200		420'219.10
Ertragsüberschuss		57'200		0		0.00
Aufwandüberschuss	0		177'700		498'885.41	
Finanzierungsüberschuss	397'100		0		0.00	
Finanzierungsfehlbetrag		0		410'500		556'983.51

	VORANSCHLAG 2012		VORANSCHLAG 2011		RECHNUNG 2010	
	Soll	Haben	Soll	Haben	Soll	Haben
90 LAUFENDE RECHNUNG						
900 ÜBERSCHUSS	488'900	488'900	483'800	483'800	558'464.30	558'464.30
Aufwand	488'900		483'800		558'464.30	
Ertrag		456'000		451'000		517'820.40
Aufwandüberschuss		32'900		32'800		40'643.90
901 BELASTBARKEIT	275'700	275'700	291'000	291'000	297'821.25	297'821.25
Aufwandüberschuss		32'900		32'800		40'643.90
Vorschussverzinsung	49'500		52'600		59'432.70	
Vorschussabtragung	226'200		238'400		238'388.55	
Belastbarkeitsquote		242'800		258'200		257'177.35
91 INVESTITIONSRECHNUNG						
910 NETTOINVESTITIONEN	108'000	108'000	180'000	180'000	78'988.00	78'988.00
Investitionsausgaben	108'000		180'000		78'988.00	
Investitionseinnahmen		15'000		15'000		72'411.40
Nettoinvestitionszunahme		93'000		165'000		6'576.60
911 FINANZIERUNG	226'200	226'200	238'400	238'400	238'388.55	238'388.55
Nettoinvestitionszunahme	93'000		165'000		6'576.60	
Vorschussabtragung		226'200		238'400		238'388.55
Aufwandüberschuss	32'900		32'800		40'643.90	
Finanzierungsüberschuss	100'300		40'600		191'168.05	

	VORANSCHLAG 2012		VORANSCHLAG 2011		RECHNUNG 2010	
	Soll	Haben	Soll	Haben	Soll	Haben
90 LAUFENDE RECHNUNG						
900 ÜBERSCHUSS	572'300	572'300	555'900	555'900	530'020.90	530'020.90
Aufwand	572'300		555'900		530'020.90	
Ertrag		493'000		493'000		468'864.90
Aufwandüberschuss		79'300		62'900		61'156.00
901 BELASTBARKEIT	99'700	99'700	63'500	63'500	36'613.75	36'613.75
Aufwandüberschuss		79'300		62'900		61'156.00
Vorschussverzinsung	11'600		7'100		11'269.95	
Vorschussabtragung	88'100		56'400		25'343.80	
Belastbarkeitsquote		20'400		600		-24'542.25
91 INVESTITIONSRECHNUNG						
910 NETTOINVESTITIONEN	491'000	491'000	365'000	365'000	196'126.00	196'126.00
Investitionsausgaben	491'000		365'000		-1'233.50	
Investitionseinnahmen		100'000		100'000		196'126.00
Nettoinvestitionszunahme		391'000		265'000		0.00
Nettoinvestitionsabnahme	0		0		197'359.50	
911 FINANZIERUNG	470'300	470'300	327'900	327'900	222'703.30	222'703.30
Nettoinvestitionszunahme	391'000		265'000		0.00	
Nettoinvestitionsabnahme		0		0		197'359.50
Vorschussabtragung		88'100		56'400		25'343.80
Aufwandüberschuss	79'300		62'900		61'156.00	
Finanzierungsüberschuss	0		0		161'547.30	
Finanzierungsfehlbetrag		382'200		271'500		0.00

	VORANSCHLAG 2012		VORANSCHLAG 2011		RECHNUNG 2010	
	Soll	Haben	Soll	Haben	Soll	Haben
90 LAUFENDE RECHNUNG						
900 ÜBERSCHUSS	362'000	362'000	349'000	349'000	351'300.85	351'300.85
Aufwand	362'000		349'000		351'300.85	
Ertrag		362'000		349'000		351'300.85
901 BELASTBARKEIT	60'900	60'900	29'400	29'400	58'179.00	58'179.00
Vorschussverzinsung	4'300		5'500		6'288.50	
Vorschussabtragung	56'600		23'900		51'890.50	
Belastbarkeitsquote		60'900		29'400		58'179.00
91 INVESTITIONSRECHNUNG						
910 NETTOINVESTITIONEN	0	0	0	0	14'079.10	14'079.10
Investitionsausgaben	0		0		14'079.10	
Nettoinvestitionszunahme		0		0		14'079.10
911 FINANZIERUNG	56'600	56'600	23'900	23'900	51'890.50	51'890.50
Nettoinvestitionszunahme	0		0		14'079.10	
Vorschussabtragung		56'600		23'900		51'890.50
Finanzierungsüberschuss	56'600		23'900		37'811.40	

	VORANSCHLAG 2012		VORANSCHLAG 2011		RECHNUNG 2010			
	Soll	Haben	Soll	Haben	Soll	Haben		
90	LAUFENDE RECHNUNG							
900	ÜBERSCHUSS		2'802'800	2'802'800	2'854'000	2'854'000	2'834'281.46	2'834'281.46
	Aufwand		2'550'500		2'647'500		2'344'097.23	
	Ertrag			2'802'800		2'854'000		2'834'281.46
	Ertragsüberschuss		252'300		206'500		490'184.23	
901	BELASTBARKEIT		304'700	304'700	286'200	286'200	559'194.73	559'194.73
	Ertragsüberschuss		252'300		206'500		490'184.23	
	Vorschussverzinsung		3'200		9'700		9'361.65	
	Verpflichtungsverzinsung			4'800		0		0.00
	Vorschussabtragung		49'200		70'000		59'648.85	
	Belastbarkeitsquote			299'900		286'200		559'194.73
91	INVESTITIONSRECHNUNG							
910	NETTOINVESTITIONEN		216'000	216'000	160'000	160'000	229'821.10	229'821.10
	Investitionsausgaben		216'000		160'000		229'821.10	
	Investitionseinnahmen			5'000		5'000		23'599.90
	Nettoinvestitionszunahme			211'000		155'000		206'221.20
911	FINANZIERUNG		301'500	301'500	276'500	276'500	549'833.08	549'833.08
	Nettoinvestitionszunahme		211'000		155'000		206'221.20	
	Vorschussabtragung			49'200		70'000		59'648.85
	Ertragsüberschuss			252'300		206'500		490'184.23
	Finanzierungsüberschuss		90'500		121'500		343'611.88	

ZUSAMMENZUG 2012

Laufende Rechnung (nach Dienstabteilungen)	Voranschlag 2012		Voranschlag 2011		Rechnung 2010	
	Aufwand	Ertrag	Aufwand	Ertrag	Aufwand	Ertrag
TOTAL	13'737'500	13'737'500	13'407'700	13'407'700	13'080'113.01	13'080'113.01
0 ALLGEMEINE VERWALTUNG	1'352'400	313'800	1'359'000	328'800	1'346'136.54	316'451.15
1 ÖFFENTLICHE SICHERHEIT	742'300	164'600	776'900	178'200	780'615.95	182'973.95
2 BILDUNG	2'469'600	161'000	2'393'500	159'600	2'263'592.69	168'169.60
3 KULTUR, FREIZEIT	107'400	3'200	105'400	5'500	99'873.75	7'259.60
4 GESUNDHEIT	667'600		577'000		325'681.50	50.45
5 SOZIALE WOHLFAHRT	1'675'100	396'100	1'743'000	421'900	1'678'757.41	497'117.05
6 VERKEHR	616'200	39'100	523'600	38'600	601'149.91	39'150.25
7 UMWELT, RAUMORDNUNG	1'645'800	1'423'700	1'585'500	1'389'200	1'615'769.85	1'453'036.05
8 VOLKSWIRTSCHAFT	2'853'400	3'001'700	2'892'300	3'074'100	2'887'392.16	3'014'687.46
9 FINANZEN, STEUERN	1'607'700	8'234'300	1'451'500	7'811'800	1'481'143.25	7'401'217.45

Laufende Rechnung (nach Dienstbereichen)	Voranschlag 2012		Voranschlag 2011		Rechnung 2010		
	Aufwand	Ertrag	Aufwand	Ertrag	Aufwand	Ertrag	
0	ALLGEMEINE VERWALTUNG	1'352'400	313'800	1'359'000	328'800	1'346'136.54	316'451.15
011	LEGISLATIVE	24'400		22'100		19'504.65	
300	Behörden, Kommissionen	5'500		5'500		6'102.50	
310	Drucksachen, Inserate	7'000		7'000		4'983.70	
318	Dienstleistungen, Honorare	11'000		9'000		7'797.90	
319	Übriger Sachaufwand	500		400		380.00	
390	Interne Verrechnungen	400		200		240.55	
012	GEMEINDERAT	98'300		97'400		100'189.45	
300	Behörden, Kommissionen	77'500		77'300		76'500.00	
317.01	Spesenentschädigungen	500		500		30.00	
317.02	Kompetenzsumme Gemeinderat	10'000		10'000		14'435.80	
318	Dienstleistungen, Honorare	2'600		2'200		2'175.60	
362	Jahresbeitrag Gemeindeammänner-Vereinigung	700		500		700.00	
395	Anteil Soziallasten	7'000		6'900		6'348.05	
020	GEMEINDEVERWALTUNG	1'061'200	289'000	1'067'300	303'100	1'057'291.89	299'362.10
300	Kommissionen	700		700		540.00	
301	Löhne	753'400		753'200		744'486.20	
309	Übriger Personalaufwand	10'000		10'000		9'668.55	
310	Büromaterial, Drucksachen	30'000		27'000		35'180.40	
311	Anschaffung von Mobilien	5'000		5'000		3'856.95	
315.01	Unterhalt der Mobilien durch Dritte	1'000		1'000		427.80	
315.02	Wartungskosten EDV-Anlagen	22'000		22'000		18'783.50	
317	Spesenentschädigungen	7'000		7'000		6'812.20	
318.01	Dienstleistungen, Honorare	20'000		26'000		36'417.75	
318.02	Porti und Telefon	30'000		33'000		26'147.60	
318.03	Betriebskosten	25'000		25'000		24'378.00	
318.04	Haftpflichtversicherungen	8'500		9'000		7'651.65	
319	Übriger Sachaufwand	300		300		271.64	
351	Entschädigungen für Service-Lösung Steuerbezug	31'000		31'000		30'760.70	
395	Anteil Soziallasten	117'300		117'100		111'908.95	
431.01	Kanzleigeühren		7'000		7'000		7'868.70
431.02	Baubewilligungsgebühren		20'000		10'000		29'040.10

Laufende Rechnung (nach Dienstbereichen)	Voranschlag 2012		Voranschlag 2011		Rechnung 2010	
	Aufwand	Ertrag	Aufwand	Ertrag	Aufwand	Ertrag
436	Rückerstattungen					
		27'000		36'000		40'838.50
437	Bussen					
		20'000		18'000		22'624.40
451	Rückerstattungen des Kantons				100	
452	Rückerstattungen von Gemeinden		215'000		232'000	198'990.40
090	VERWALTUNGSLIEGENSCHAFTEN	168'500	24'800	172'200	25'700	169'150.55
301	Löhne	43'000		56'000		53'052.75
311	Anschaffung von Mobilien	1'000		400		2'576.30
312	Wasser, Energie, Heizmaterialien	45'000		42'000		26'783.50
313	Verbrauchsmaterialien	3'000		3'000		2'306.15
314	Baulicher Unterhalt durch Dritte	28'000		20'000		38'004.40
315	Übriger Unterhalt durch Dritte	500		500		31.95
318	Dienstleistungen	12'000		12'000		14'034.75
390	Interne Verrechnungen	30'000		30'000		25'251.05
395	Anteil Soziallasten	6'000		8'300		7'109.70
427	Liegenschaftserträge		2'300		2'300	2'326.50
434	Benützungsgebühren		1'500		2'000	1'500.00
436	Rückerstattungen		1'000		1'000	1'312.50
452	Leistungen Kirchgemeindehaus		20'000		20'400	11'950.05
1	ÖFFENTLICHE SICHERHEIT	742'300	164'600	776'900	178'200	780'615.95
100	RECHTSWESEN	365'700	33'500	364'400	49'000	344'977.45
301	Löhne	131'800		131'800		136'424.70
309	Übriger Personalaufwand	500		100		
310	Büromaterialien, Drucksachen	500		500		420.00
317	Spesenentschädigungen	500		500		511.65
318.01	Dienstleistungen, Honorare, Frepo-Gebühren	30'000		40'000		29'492.35
352.01	Entschädigungen an Gemeinden (Betreibungsamt)	27'000		20'000		18'109.25
352.02	Vormundschaftsdienst	126'300		120'900		111'876.00
352.03	Entschädigung an Gemeinden (Regionales Zivilstandsamt)	28'000		30'000		27'225.05
361	Beiträge an Kanton					855.60
395	Anteil Soziallasten	21'100		20'600		20'062.85
412	Konzessionsgebühren		1'000		1'000	1'000.00
431.01	Gebühren für Amtshandlungen		30'000		45'000	31'540.50

Laufende Rechnung (nach Dienstbereichen)		Voranschlag 2012		Voranschlag 2011		Rechnung 2010	
		Aufwand	Ertrag	Aufwand	Ertrag	Aufwand	Ertrag
436	Rückerstattungen		2'000		2'000		8'409.60
437	Bussen		500		1'000		390.00
110	POLIZEI	100'000		110'000		93'050.40	
352	Entschädigungen an Gemeinden (Regionalpolizei)	100'000		110'000		93'050.40	
140	FEUERWEHR	182'300	86'500	213'800	84'500	243'545.95	92'344.25
300	Kommissionen	2'200		2'000		4'000.00	
301.01	Entschädigungen an Chargierte	11'000		11'000		10'870.00	
301.02	Feuerwehrsold	42'000		47'000		40'046.50	
309	Übriger Personalaufwand, Kurskosten	15'200		15'000		9'890.00	
310	Büromaterialien, Drucksachen	2'500		2'000		2'461.25	
311	Anschaffung von Mobilien	36'300		65'000		44'552.75	
312	Wasser, Energie, Heizmaterialien	13'000		10'000		13'042.65	
313	Verbrauchsmaterialien	4'500		5'000		3'457.25	
314	Baulicher Unterhalt durch Dritte	1'000		1'000		5'600.15	
315	Unterhalt der Mobilien durch Dritte	4'900		7'000		9'538.35	
317	Spesenentschädigungen	4'000		4'000		3'716.40	
318.01	Dienstleistungen	1'500		1'500		815.00	
318.02	Telefon- und Funkgebühren	3'000		3'000		2'956.65	
318.03	Haftpflicht- und Sachversicherungen	6'000		6'000		5'420.00	
319	Übriger Sachaufwand	1'300		1'200		1'235.00	
330	Abschreibungen von Feuerwehrpflichtersatz	1'500		1'000		2'132.00	
351	Betriebsbeiträge Alarmzentrale	6'000		6'000		5'812.00	
352.01	Hydrantenentschädigung	26'000		26'000		78'000.00	
390	Interne Verrechnungen	400		100			
430	Feuerwehrpflichtersatz		64'000		65'000		62'506.75
436	Rückerstattungen		5'000		5'000		8'294.55
437	Feuerwehribussen						177.00
439	Eingang abgeschriebener Feuerwehrsteuern						65.95
451	Rückerstattungen des Kantons		3'000				
452	Rückerstattungen von Gemeinden		1'700		1'700		1'700.00
461	Kantonsbeiträge		12'800		12'800		19'600.00

Laufende Rechnung (nach Dienstbereichen)	Voranschlag 2012		Voranschlag 2011		Rechnung 2010	
	Aufwand	Ertrag	Aufwand	Ertrag	Aufwand	Ertrag
150 MILITÄR	36'100	5'100	36'100	5'200	35'402.25	5'111.00
301 Löhne	28'300		28'200		27'863.65	
317 Spesenentschädigungen	200		200		126.30	
319 Verbandsbeiträge, Überschliessungsrechte	500		500		520.00	
365 Beiträge an private Institutionen	2'700		2'700		2'700.00	
390 Interne Verrechnungen	100		100			
395 Anteil Soziallasten	4'300		4'400		4'192.30	
436 Rückerstattungen		400		500		521.80
451 Rückerstattungen des Kantons		4'700		4'700		4'589.20
160 ZIVILSCHUTZ	58'200	39'500	52'600	39'500	63'639.90	44'178.60
301 Löhne	2'000		1'800		2'174.05	
312 Wasser, Energie, Heizmaterialien	400		400		437.70	
313 Verbrauchsmaterialien	200		200		150.00	
314 Baulicher Unterhalt durch Dritte	1'000		1'000		195.00	
315 Unterhalt der Mobilien durch Dritte	500		500			
318 Dienstleistungen	700		500		168.75	
352 Entschädigungen an Gemeinden	38'000		28'000		38'664.70	
380 Einlage Ersatzbeiträge für Schutzraumbauten	15'000		20'000		21'600.00	
390 Interne Verrechnungen	400		200		80.15	
395 Anteil Soziallasten					169.55	
430 Ersatzbeiträge für Schutzraumbauten		15'000		20'000		21'600.00
436 Rückerstattungen		1'000		1'000		1'024.00
450 Quartierentschädigungen						443.25
460 Bundesbeiträge		3'500		3'500		3'500.00
480 Entnahme Ersatzbeiträge und Sicherheitsleistungen		20'000		15'000		17'611.35

Laufende Rechnung (nach Dienstbereichen)	Voranschlag 2012		Voranschlag 2011		Rechnung 2010	
	Aufwand	Ertrag	Aufwand	Ertrag	Aufwand	Ertrag
2 BILDUNG	2'469'600	161'000	2'393'500	159'600	2'263'592.69	168'169.60
200 KINDERGÄRTEN	37'100		34'900		27'884.44	
309 Übriger Personalaufwand	100		300			
310 Schulmaterialien, Drucksachen	12'000		12'000		12'219.24	
311 Anschaffung von Mobilien	3'000		100		3'022.55	
317 Spesenentschädigungen Kindergartentransporte	20'500		20'500		11'087.45	
318 Dienstleistungen	1'500		2'000		1'555.20	
210 VOLKSSCHULE ALLGEMEIN	179'100	14'000	194'900	14'200	185'783.20	15'779.65
302.01 Löhne der Lehrkräfte	11'000		10'000		10'535.00	
309 Übriger Personalaufwand	400		1'500		160.05	
310.01 Schulmaterial, Lehrmittel	58'800		70'000		76'124.35	
310.02 Schülerbibliothek	3'000		3'500		2'646.35	
311 Anschaffung von Mobilien	11'900		6'600		23'478.55	
315 Unterhalt der Mobilien durch Dritte	2'200		4'500		1'239.65	
317.01 Spesenentschädigungen Schulreisen, Ausflüge, etc.	22'000		27'100		20'641.30	
317.02 Transportkosten für Schüler	50'800		47'900		34'098.20	
318 Dienstleistungen, Honorare	18'000		23'000		16'038.20	
390 Interne Verrechnungen	100					
395 Anteil Soziallasten	900		800		821.55	
436.01 Rückerstattungen		2'000		200		2'530.00
436.02 Elternbeiträge an Schulreisen und Veranstaltungen		5'000		10'000		4'638.50
461 Kantonsbeiträge						2'220.00
462 Beiträge aus Stiftungen		2'000		4'000		1'235.00
469 Übrige Beiträge, Altstoffsammlungen		5'000				5'156.15
211 HANDARBEIT UND HAUSWIRTSCHAFT	18'700		30'500		31'559.55	
302 Löhne der Lehrkräfte	500		500		510.00	
310.01 Schulmaterialien Hauswirtschaft	2'000		6'000		6'792.40	
310.02 Schulmaterialien Textiles Werken	4'700		8'500		10'113.10	
310.03 Schulmaterialien Allgemeines Werken	6'500		8'500		9'183.60	
311 Anschaffung von Mobilien	2'000		2'000		3'189.45	
315 Unterhalt der Mobilien durch Dritte	3'000		5'000		1'731.25	

Laufende Rechnung (nach Dienstbereichen)	Voranschlag 2012		Voranschlag 2011		Rechnung 2010		
	Aufwand	Ertrag	Aufwand	Ertrag	Aufwand	Ertrag	
395	Anteil Soziallasten				39.75		
212	MUSIKSCHULE	132'500	65'000	132'900	64'000	121'112.40	64'770.00
300	Musikschulkommission	2'600		2'600		760.00	
301	Lohn Musikschulleiter/in	6'700		6'700		6'644.40	
302	Lohn Musikschullehrkräfte	100'000		100'000		89'837.80	
310	Schulmaterialien, Drucksachen	500		500		11.25	
315	Unterhalt der Mobilien durch Dritte	700		700		630.00	
318	Dienstleistungen, Honorare	400		400		303.00	
319	Verbandsbeiträge	700		700		680.00	
352	Entschädigungen an Gemeinden	10'000		10'000		12'049.50	
395	Anteil Soziallasten	10'900		11'300		10'196.45	
433	Elternbeiträge		65'000		64'000		64'770.00
213	SCHULANLAGEN	510'400	82'000	523'000	81'400	529'599.80	83'418.45
301.01	Löhne Abwarte	209'900		229'000		228'401.75	
301.02	Löhne der Hilfskräfte	15'000		15'000		14'902.35	
309	Uebriger Personalaufwand					2'605.00	
311	Anschaffung von Mobilien	4'500		4'500		2'528.90	
312	Wasser, Energie, Heizmaterialien	90'000		80'000		101'485.25	
313	Verbrauchsmaterialien	32'000		40'000		32'426.55	
314	Baulicher Unterhalt durch Dritte	50'000		50'000		42'268.35	
315	Unterhalt der Mobilien durch Dritte	2'000		2'000		699.10	
318	Dienstleistungen	22'000		22'000		28'318.20	
390	Interne Verrechnungen	50'000		45'000		42'995.95	
395	Anteil Soziallasten	35'000		35'500		32'968.40	
427	Liegenschaftserträge		27'000		26'400		26'400.00
434	Benützungsgebühren		10'000		10'000		9'710.00
436	Rückerstattungen		15'000		15'000		17'308.45
490.01	Anteil Kultur		10'000		10'000		10'000.00
490.02	Anteil Sport		20'000		20'000		20'000.00

Laufende Rechnung (nach Dienstbereichen)	Voranschlag 2012		Voranschlag 2011		Rechnung 2010	
	Aufwand	Ertrag	Aufwand	Ertrag	Aufwand	Ertrag
218 SCHULGELDER	1'246'100		1'159'500		1'052'790.45	2'801.50
351 Schulgelder an Kanton	15'000					
352 Schulgelder an Gemeinden	516'200		419'500		288'532.00	
361 Besoldungsanteile an Kanton	443'900		565'000		618'561.50	
362 Besoldungsanteile an Gemeinden	271'000		175'000		145'696.95	
452 Schulgelder von Gemeinden						2'801.50
219 VOLKSSCHULE ÜBRIGES	58'200		53'000		54'785.45	1'400.00
300 Schulpflege, Kommissionen	15'200		17'600		15'640.00	
301 Lohn Schulsekretärin	25'200		18'500		20'243.45	
309 Übriger Personalaufwand	6'100		6'400		2'263.60	
310 Büro- und Schulmaterialien, Drucksachen	3'000		2'000		3'321.20	
311 Anschaffung von Mobilien			500		6'139.65	
317 Spesenentschädigungen	3'300		3'000		2'557.80	
318 Dienstleistungen, Honorare	2'000		2'000		1'855.70	
395 Anteil Soziallasten	3'400		3'000		2'764.05	
436 Rückerstattungen						1'400.00
220 SONDERSCHULUNG	2'300		2'300		876.65	
310 Schulmaterial Mundart	2'300		2'300		876.65	
230 BERUFSBILDUNG	280'000		262'000		259'200.75	
361 Schulgelder an kantonale Schulen	140'000		120'000		135'200.75	
364 Schulgelder an Berufsschulen	140'000		142'000		124'000.00	
290 ÜBRIGES BILDUNGSWESEN	5'200		500			
318 Dienstleistungen, Honorare	5'200		500			

Laufende Rechnung (nach Dienstbereichen)	Voranschlag 2012		Voranschlag 2011		Rechnung 2010	
	Aufwand	Ertrag	Aufwand	Ertrag	Aufwand	Ertrag
3 KULTUR, FREIZEIT	107'400	3'200	105'400	5'500	99'873.75	7'259.60
300 KULTURFÖRDERUNG	47'200	200	46'200	500	41'193.30	1'934.00
300 Kommissionen	500		500		1'240.00	
301 Löhne	4'000		4'000		3'900.00	
310 Büromaterialien, Drucksachen	1'000		1'000		1'280.85	
313 Verbrauchsmaterialien						
318 Dienstleistungen, Honorare	7'500		7'500		5'374.50	
365.02 Beiträge an Musikvereine	7'900		7'900		7'900.00	
365.03 Beitrag an Volksbibliothek	6'000		6'000		5'000.00	
390 Interne Verrechnungen	20'000		19'000		16'193.80	
395 Anteil Soziallasten	300		300		304.15	
435 Verkäufe		200		500		1'934.00
330 PARKANLAGEN, WANDERWEGE	26'700		23'700		22'771.35	
313 Verbrauchsmaterialien	500		500		1'656.25	
314 Baulicher Unterhalt durch Dritte	1'000		1'000		3'496.00	
318 Dienstleistungen	100		100		60.00	
319 Mitgliederbeiträge	100		100		40.00	
390 Interne Verrechnungen	25'000		22'000		17'519.10	
340 SPORT	24'000		24'000		25'640.25	
312 Wasser, Energie	4'000		4'000		5'640.25	
390 Benützung Schulanlagen	20'000		20'000		20'000.00	
350 ÜBRIGE FREIZEITGESTALTUNG	7'500	1'000	7'500	1'000	6'163.25	1'220.00
313 Verbrauchsmaterialien	1'000		1'000		1'475.00	
314 Baulicher Unterhalt durch Dritte	500		500			
365 Beitrag "De schnällscht Murgethaler"	1'000		1'000		1'000.00	
390 Interne Verrechnungen	5'000		5'000		3'688.25	
436 Rückerstattungen		1'000		1'000		1'220.00

Laufende Rechnung (nach Dienstbereichen)	Voranschlag 2012		Voranschlag 2011		Rechnung 2010		
	Aufwand	Ertrag	Aufwand	Ertrag	Aufwand	Ertrag	
351	FERIENHEIM / FERIENLAGER / SKILAGER	2'000	2'000	4'000	4'000	4'105.60	4'105.60
317	Lagerkosten	2'000		4'000		4'105.60	
436	Elternbeiträge an Lagerkosten						1'086.00
462	Beiträge aus Stiftungen		2'000		4'000		3'019.60
4	GESUNDHEIT	667'600		577'000		325'681.50	50.45
400	SPITÄLER	417'000		266'800		260'550.40	50.45
319	Mitgliederbeiträge	200		200		150.00	
361	Spitalbeiträge (Beiträge an den Kanton)	376'800		246'600		242'201.00	
364.02	Betriebsdefizitbeiträge an Kranken- und Pflegeheime	40'000		20'000		18'199.40	
436	Rückerstattungen						50.45
440	KRANKENPFLEGE	234'600		293'000		53'987.00	
361	Beitrag an Kanton (Pflegefinanzierung)	165'600		230'000			
365.02	Beiträge an Spitex	69'000		63'000		53'987.00	
450	KRANKHEITSBEKÄMPFUNG	800		800		700.00	
365	Beiträge an private Institutionen	800		800		700.00	
460	SCHULGESUNDHEITSDIENST	14'400		16'400		10'444.10	
301	Löhne	5'000		5'000		4'118.15	
313	Verbrauchsmaterialien	500		500		284.05	
317	Spesenentschädigungen	500		500		273.70	
318	Dienstleistungen, Honorare	8'000		10'000		5'447.05	
395	Anteil Soziallasten	400		400		321.15	

Laufende Rechnung (nach Dienstbereichen)	Voranschlag 2012		Voranschlag 2011		Rechnung 2010		
	Aufwand	Ertrag	Aufwand	Ertrag	Aufwand	Ertrag	
470	LEBENSMITTELKONTROLLE	800					
352	Gemeinde Wynau (Pilzkontrolle)	800					
5	SOZIALE WOHLFAHRT	1'675'100	396'100	1'743'000	421'900	1'678'757.41	497'117.05
500	SOZIALVERSICHERUNGEN	32'700	4'700	32'700	4'800	32'055.95	4'745.80
301	Löhne	28'300		28'200		27'863.65	
310	Büromaterialien, Drucksachen	100		100			
395	Anteil Soziallasten	4'300		4'400		4'192.30	
436	Rückerstattungen		400		500		521.80
451	Entschädigung des Kantons		4'300		4'300		4'224.00
540	JUGEND	213'600	7'600	185'800	5'600	186'760.90	4'025.00
301	Löhne	66'800		65'500		64'810.85	
309	Uebriger Personalaufwand	100		100		100.00	
310	Büromaterialien, Drucksachen	1'000		1'500		123.75	
312	Wasser, Energie, Heizmaterialien	400		400		480.45	
317	Spesenentschädigungen	1'200		1'200		1'200.00	
318	Dienstleistungen, Honorare	1'800		2'000		1'563.20	
319	Mitgliederbeiträge	200		200		140.00	
352.01	Entschädigungen an Gemeinden, Mütterberatungsstelle	19'700		20'200		20'221.00	
352.02	Entschädigungen an Gemeinden, Tagesfamilien	2'300		2'300		2'296.00	
365	Beiträge an private Institutionen	11'000		9'800		10'958.00	
366	Beiträge für Private (Mittagstisch/Schulgelder Tagesschulen)	98'200		72'100		75'245.70	
395	Anteil Soziallasten	10'900		10'500		9'621.95	
436	Rückerstattungen		7'600		5'600		4'025.00

Laufende Rechnung (nach Dienstbereichen)	Voranschlag 2012		Voranschlag 2011		Rechnung 2010		
	Aufwand	Ertrag	Aufwand	Ertrag	Aufwand	Ertrag	
550	INVALIDITÄT	4'600		4'600		4'625.00	
365	Beiträge an private Institutionen	4'600		4'600		4'625.00	
570	ALTERSHEIME	300		300			
365	Beiträge an private Institutionen	300		300			
580	ALLGEMEINE FÜRSORGE	721'100		760'000		702'259.20	
313	Verbrauchsmaterialien	1'000		1'000		680.00	
318	Dienstleistungen			1'000			
319	Mitgliederbeiträge	500		500		500.00	
351	Entschädigungen an den Kanton (Aussendienst Kant. Sozialdienst)	3'300					
352	Entschädigungen an Gemeinden	102'600		98'600		110'909.25	
361	Beiträge an den Kanton	609'700		654'600		586'309.05	
365	Beiträge an private Institutionen	4'000		4'300		3'860.90	
581	SOZIALHILFE	607'400	322'900	676'600	358'400	671'835.71	401'703.05
366.01	Materielle Hilfe Schweizer/Ausländer	481'700		562'600		535'264.25	
366.02	Materielle Hilfe ZUG/Abkommen	41'700		40'000		52'862.50	
366.03	Materielle Hilfe Asylsuchende/Flüchtlinge	84'000		74'000		83'708.96	
436.01	Rückerstattungen Schweizer/Ausländer		156'900		198'400		261'738.55
436.02	Rückerstattungen ZUG/Abkommen		5'000		5'000		35'191.65
436.03	Rückerstattungen Asylsuchende/Flüchtlinge		5'000		2'000		2'784.90
450	Kostenersatz durch den Bund		91'000		82'000		55'063.95
451	Kostenersatz durch den Kanton		30'000		30'000		32'829.00
461	Beiträge des Kantons		35'000		41'000		14'095.00

Laufende Rechnung (nach Dienstbereichen)	Voranschlag 2012		Voranschlag 2011		Rechnung 2010		
	Aufwand	Ertrag	Aufwand	Ertrag	Aufwand	Ertrag	
582	SOZIALDIENST	95'400	60'900	83'000	53'100	81'220.65	86'643.20
310	Büromaterialien, Drucksachen	100		100			
318	Dienstleistungen, Honorare	2'000		1'700		1'962.15	
366.01	Unterhaltsbeiträge	88'300		76'200		77'445.00	
366.02	Elternschaftsbeihilfe	5'000		5'000		1'813.50	
436.01	Rückerstattungen Eingang von Alimenten		55'100		50'300		85'106.75
436.02	Rückerstattungen Betriebskosten		800		800		1'446.45
461	Beiträge des Kantons		5'000		2'000		90.00
6	VERKEHR	616'200	39'100	523'600	38'600	601'149.91	39'150.25
610	KANTONSSTRASSEN	48'200		48'200		45'378.90	
314	Baulicher Unterhalt durch Dritte						
318	Abwasserbenützungsgebühren	38'200		38'200		38'200.00	
361	Beiträge an den Kanton	10'000		10'000		7'178.90	
620	GEMEINDESTRASSEN	382'800	3'000	302'200	3'000	394'665.81	4'861.05
301	Löhne	3'000		3'000		3'000.00	
312	Wasser, Energie	36'000		36'000		43'986.10	
313	Verbrauchsmaterialien	22'500		22'500		15'324.56	
314.01	Baulicher Unterhalt durch Dritte	100'000		50'000		69'221.55	
314.02	Winterdienst	15'000		15'000		66'977.85	
316	Miete, Benützungskosten	1'000		1'000		1'939.70	
318.01	Dienstleistungen, Versicherungen	500		500		7'910.00	
318.02	Abwasserbenützungsgebühren	39'800		39'800		39'800.00	
319	Übriger Sachaufwand	400		400		400.00	
390	Interne Verrechnungen	164'600		134'000		146'106.05	
436	Rückerstattungen		3'000		3'000		4'861.05

Laufende Rechnung (nach Dienstbereichen)	Voranschlag 2012		Voranschlag 2011		Rechnung 2010	
	Aufwand	Ertrag	Aufwand	Ertrag	Aufwand	Ertrag
640 BUNDESBAHNEN	33'200	36'100	30'200	35'600	30'099.20	34'289.20
318 SBB Tageskarte Gemeinde	22'600		19'600		19'550.00	
360 Beiträge	10'600		10'600		10'549.20	
434 Benützungsgebühren		25'500		25'000		23'740.00
460 Bund		10'600		10'600		10'549.20
650 REGIONALVERKEHR	152'000		143'000		131'006.00	
318 Dienstleistungen	10'000					
361 Beiträge an Kanton	142'000		143'000		131'006.00	
7 UMWELT, RAUMORDNUNG	1'645'800	1'423'700	1'585'500	1'389'200	1'615'769.85	1'453'036.05
700 WASSER	6'500		6'500		8'552.60	
312 Wasser, öffentliche Brunnen	6'000		6'000		8'521.50	
314 Baulicher Unterhalt durch Dritte	500		500		31.10	
701 WASSERVERSORGUNG	488'900	488'900	483'800	483'800	558'464.30	558'464.30
310 Büromaterialien, Drucksachen	100				37.85	
311 Anschaffung von Apparaten	15'000		15'000		16'273.95	
312 Energie	35'000		35'000		52'572.85	
313 Verbrauchsmaterialien	8'000		8'000		2'453.45	
314 Baulicher Unterhalt durch Dritte	65'000		40'000		100'760.25	
315 Unterhalt der Apparate	500		500		395.00	
317 Spesenentschädigungen	4'500		3'500		3'820.00	
318.01 Dienstleistungen, Honorare	12'000		10'000		9'428.00	
318.02 Konzessionsgebühren Kt. Bern	23'000		23'000		22'808.45	
318.56 MWST auf Hydrantenbeitrag	2'000		8'000		4'813.25	
319 Verbandsbeiträge	100		100		480.00	
329 Vorschussverzinsung	49'500		52'600		59'432.70	
330 Abschreibungen Finanzvermögen	500		500			
331 Vorgeschriebene Vorschussabtragung	226'200		238'400		238'388.55	
352 Verwaltungsentschädigung	45'500		48'200		45'500.00	
390 Interne Verrechnungen	2'000		1'000		1'300.00	

Laufende Rechnung (nach Dienstbereichen)	Voranschlag 2012		Voranschlag 2011		Rechnung 2010	
	Aufwand	Ertrag	Aufwand	Ertrag	Aufwand	Ertrag
434	Wasserzinsen					
		405'000		400'000		385'252.30
436	Rückerstattungen					
		25'000		25'000		38'602.50
452	Hydrantenentschädigung					
		26'000		26'000		78'000.00
461	Kantonsbeiträge, Beiträge aus Löschfonds					
						15'965.60
480	Aufwandüberschuss					
		32'900		32'800		40'643.90
711	ABWASSERBESEITIGUNG	572'300	572'300	555'900	555'900	530'020.90
300	Kommission	100		500		30.00
310	Büromaterialien, Drucksachen	200		200		161.30
312	Wasser, Energie	7'300		7'300		8'918.70
313	Verbrauchsmaterialien	500		500		173.05
314	Baulicher Unterhalt durch Dritte	25'000		30'000		22'923.15
316	Mieten, Benützungskosten	1'000		1'000		1'000.00
318	Dienstleistungen, Honorare					18'094.95
318.01	Dienstleistungen, Honorare	10'000		10'000		
318.56	MWST auf Leistungen Gemeinwesen	5'400				
329	Vorschussverzinsung	11'600		7'100		11'269.95
330	Abschreibungen auf Finanzvermögen	500		500		
331	Vorgeschriebene Vorschussabtragung	88'100		56'400		25'343.80
352.01	Betriebsbeitrag Abwasserverband	388'000		405'000		407'326.00
352.02	Verwaltungsentschädigung	34'100		36'400		34'500.00
390	Interne Verrechnungen	500		1'000		280.00
434	Benützungsgebühren		492'000		492'000	468'864.90
436	Rückerstattungen		1'000		1'000	
480	Aufwandüberschuss		79'300		62'900	61'156.00
721	ABFALLBEWIRTSCHAFTUNG	362'000	362'000	349'000	349'000	351'300.85
310	Büromaterialien, Drucksachen	1'000		1'000		2'137.90
313	Verbrauchsmaterialien	10'000		10'000		10'502.00
315	Übriger Unterhalt Mobilien	3'000		3'000		
318.01	Hauskehricht/Sperrgut, Transport	58'000		58'000		53'775.00
318.02	Hauskehricht/Sperrgut, Verbrennung	86'100		85'400		85'887.20
318.03	Grüngut, Transport	16'000		17'000		
318.04	Grüngut, Verwertung & Häckseldienst	24'000		35'500		42'651.75
318.05	Papier/Karton, Transport	4'000		2'500		2'363.20
318.07	Glas Recycling (Bruchglas)	3'000		3'000		2'708.30

Laufende Rechnung (nach Dienstbereichen)	Voranschlag 2012		Voranschlag 2011		Rechnung 2010		
	Aufwand	Ertrag	Aufwand	Ertrag	Aufwand	Ertrag	
318.09	Metalle	2'000		2'000	3'517.70		
318.10	Uebrige Abfallarten	10'000		19'000	7'305.20		
318.21	Honorare, Versicherung, Porti	1'000		1'000	223.10		
318.56	MWST auf Gemeindegzuschuss				-344.15		
329	Vorschussverzinsung	4'300		5'500	6'288.50		
330	Abschreibungen auf Finanzvermögen	500		500	945.55		
331	Vorgeschriebene Vorschussabtragung	19'000		23'200	26'561.95		
332	Zusätzliche Vorschussabtragung	37'600		700	25'328.55		
352.01	Verwaltungsentschädigung	10'500		9'700	11'000.00		
362	Oekogeld Schule	8'000		10'000	10'895.00		
365	Altmaterial-Aufpreis an private Organisationen	2'000		2'000	1'686.60		
390	Interne Verrechnungen	62'000		60'000	57'867.50		
434	Benützunggebühren					338'125.15	
434.01	Benützunggebühren (Kehricht)		315'000		330'000		
434.02	Benützunggebühren (Grüngut)		33'000				
436	Rückerstattungen		10'000		15'000	9'270.70	
452	Rückerstattungen von Gemeinwesen		4'000		4'000	3'905.00	
740	FRIEDHOF, BESTATTUNG	112'800	500	123'300	500	109'674.00	13'250.00
310	Büromaterialien, Drucksachen	300			955.35		
311	Anschaffung von Mobilien	3'000		3'000	17'308.55		
312	Wasser, Energie	3'500		3'500	4'470.70		
313	Verbrauchsmaterialien	1'500		2'000	1'198.95		
314	Baulicher Unterhalt durch Dritte	17'000		2'000	4'443.00		
315	Übriger Unterhalt durch Dritte	500					
318	Dienstleistungen	40'000		61'000	40'847.15		
390	Interne Verrechnungen	47'000		51'800	40'450.30		
434	Grabplatzgebühren					1'800.00	
436	Rückerstattungen		500		500	250.00	
469	Grabunterhaltsgebühren					11'200.00	
750	GEWÄSSERVERBAUUNGEN	11'000		16'100		592.75	
314	Baulicher Unterhalt durch Dritte	500		500			
361	Beiträge an den Kanton	10'000		15'000	592.75		
390	Interne Verrechnungen	500		600			

Laufende Rechnung (nach Dienstbereichen)	Voranschlag 2012		Voranschlag 2011		Rechnung 2010	
	Aufwand	Ertrag	Aufwand	Ertrag	Aufwand	Ertrag
770 NATURSCHUTZ	12'300		8'800		3'345.70	
313 Verbrauchsmaterialien	3'000					
365 Beiträge an private Institutionen	5'800		5'800		800.00	
390 Interne Verrechnungen	3'500		3'000		2'545.70	
780 ÜBRIGER UMWELTSCHUTZ	30'000		27'000		36'840.20	
313 Verbrauchsmaterialien	2'000		1'000		1'668.60	
318 Dienstleistungen	15'000		17'000		24'147.00	
390 Interne Verrechnungen	13'000		9'000		11'024.60	
790 RAUMORDNUNG	50'000		15'100		16'978.55	
310 Büromaterialien, Drucksachen	500		500		831.35	
318 Dienstleistungen, Honorare	40'000		5'000		6'175.20	
362 Beiträge an Regionalplanung	9'500		9'600		9'972.00	
8 VOLKSWIRTSCHAFT	2'853'400	3'001'700	2'892'300	3'074'100	2'887'392.16	3'014'687.46
800 LANDWIRTSCHAFT	9'200	500	9'500	500	17'250.00	1'150.60
300 Kommissionen			300			
301 Löhne	4'000		4'000		3'726.50	
314 Baulicher Unterhalt durch Dritte	1'000		1'000		1'066.30	
317 Spesenentschädigungen	300		300		282.00	
318 Dienstleistungen, Honorare	1'000		1'000			
365.01 Beiträge an private Institutionen	100		100		40.00	
365.02 Künstliche Besamung					5'000.00	
365.03 Viehversicherungskasse					2'500.00	
366 Beiträge an Bienenzüchter	2'500		2'500		2'280.00	
390 Interne Verrechnungen					2'064.60	
395 Anteil Soziallasten	300		300		290.60	
436 Rückerstattungen		500		500		1'150.60

Laufende Rechnung (nach Dienstbereichen)		Voranschlag 2012		Voranschlag 2011		Rechnung 2010	
		Aufwand	Ertrag	Aufwand	Ertrag	Aufwand	Ertrag
810	WALD	15'000				15'000.00	
362	Beitrag an Wald	15'000				15'000.00	
820	JAGD, FISCHEREI				1'000	4'357.90	15'455.40
352	Entschädigungen an Gemeinden					1'261.15	
361	Beiträge in kantonale Wildschadenkasse					3'096.75	
410	Jagdpachtzinsen						15'455.40
461	Beiträge des Kantons				1'000		
830	KOMMUNALE WERBUNG	26'400		18'800		16'002.80	
311	Anschaffung von Mobilien	8'000					
318	Dienstleistungen, Honorare (Standortmarketing)	3'500		3'500		3'451.80	
352	Regionsmarketing	14'900		15'300		12'551.00	
840	INDUSTRIE, GEWERBE, HANDEL			10'000		500.00	
318	Dienstleistungen (Gewerbeausstellung)			10'000		500.00	
860	ENERGIE		198'400		218'600		163'800.00
412	Konzessionsgebühren		198'400		218'600		163'800.00
861	ELEKTRIZITÄTVERSORGUNG; Verteilung	1'431'800	1'431'800	1'454'000	1'454'000	1'574'007.21	1'574'007.21
300	Kommissionen	1'700		1'700			
301	Löhne	103'400		111'400		101'351.50	
309	Übriger Personalaufwand	1'700		1'700		1'003.00	
310	Büromaterialien, Drucksachen	1'400		1'300		2'046.80	
311.01	Anschaffung von Mobilien	1'000				282.25	
311.02	Anschaffung Messapparate NE 5 (inkl. Eichung, Montage)	3'000				25'471.10	

Laufende Rechnung (nach Dienstbereichen)	Voranschlag 2012		Voranschlag 2011		Rechnung 2010	
	Aufwand	Ertrag	Aufwand	Ertrag	Aufwand	Ertrag
311.03	Anschaffung Messapparate NE 7 (inkl. Eichung, Montage)	30'000		35'000	3'059.70	
311.04	Investitionen NE5, NE6, NE7	1'000				
312.01	Netznutzungsentgelt Vorlieferanten/Onyx BKW	370'000		390'000	354'330.15	
312.10	Swissgrid Systemdienstleistungen	70'000		120'000	56'699.65	
312.11	Swissgrid Kostendeckende Einspeisevergütung (KEV)	68'000		70'000	58'551.30	
313	Verbrauchsmaterialien	20'000		25'000	9'526.60	
314.01	Unterhalt Diverse (Strassenbeleuchtung)	42'000		7'000	56'464.40	
314.02	Unterhalt NE 6 Trafostationen	2'000		2'000	565.00	
314.03	Unterhalt NE 5 (Messapparate)	2'000		11'000		
314.04	Unterhalt NE 7 (Messapparate)	7'000		60'000	53'820.10	
314.05	Unterhalt NE 5	9'000				
314.06	Unterhalt NE 7	57'000				
315	Unterhalt der Mobilien	3'000		7'000	6'498.80	
317	Spesenentschädigungen	9'700		9'700	9'746.25	
318.01	Honorare, Dienstleistungen	20'400		25'500	18'234.05	
318.02	Konzessionsgebühr an EG	198'400		218'600	163'800.00	
318.03	Porti, Telefon, Versicherungen	15'300		15'300	13'351.88	
319	Verbandsbeiträge	4'600		4'600	4'464.15	
329	Vorschussverzinsung			5'900	4'553.05	
330	Abschreibungen Finanzvermögen	5'000		3'200	6'785.55	
331	Abschreibung Werkanlagen	49'200		70'000	59'648.85	
352	Verwaltungsentschädigungen an EG	72'200		79'600	59'670.00	
380	Ertragsüberschuss	243'900		158'300	485'279.43	
390	Interne Verrechnungen	400		100	442.00	
395	Anteil Soziallasten	19'500		20'100	18'361.65	
429	Verpflichtungsverzinsung		4'800			
434.01	Netznutzungsentgelt		1'285'000		1'260'000	1'450'777.86
434.10	Swissgrid Systemdienstleistungen		70'000		120'000	57'498.75
434.11	Swissgrid Kostendeckende Einspeisevergütung (KEV)		68'000		70'000	64'185.60
436	Rückerstattungen		4'000		4'000	1'545.00

Laufende Rechnung (nach Dienstbereichen)	Voranschlag 2012		Voranschlag 2011		Rechnung 2010	
	Aufwand	Ertrag	Aufwand	Ertrag	Aufwand	Ertrag
865 ELEKTRIZITÄTSVERSORGUNG; Übriges	1'371'000	1'371'000	1'400'000	1'400'000	1'260'274.25	1'260'274.25
300 Kommissionen	300		300			
301 Löhne	18'300		19'600		17'885.55	
309 Übriger Personalaufwand	300		300		177.00	
310 Büromaterialien, Drucksachen	300		200		361.20	
312 Stromankauf	1'286'000		1'300'000		1'207'733.45	
317 Spesenentschädigungen	1'700		1'700		1'719.95	
318.01 Honorare, Dienstleistungen	3'600		4'500		3'217.75	
318.03 Porti, Telefon, Versicherungen	2'700		2'700		2'356.20	
318.04 Abgabe Royalties (Youtility)	27'000					
319 Verbandsbeiträge	800		800		787.80	
329 Vorschussverzinsung	3'200		3'800		4'808.60	
330 Abschreibungen Finanzvermögen	2'000		300		2'473.65	
352 Verwaltungsentschädigungen an EG	12'800		14'100		10'530.00	
380 Ertragsüberschuss	8'400		48'200		4'904.80	
390 Interne Verrechnungen	100				78.00	
395 Anteil Soziallasten	3'500		3'500		3'240.30	
434.01 Stromverkauf		1'346'000		1'400'000		1'260'274.25
434.13 Ertrag Markenentschädigung BKW		25'000				
9 FINANZEN, STEUERN	1'607'700	8'234'300	1'451'500	7'811'800	1'481'143.25	7'401'217.45
900 GEMEINDESTEUERN	80'000	6'172'000	60'000	6'140'000	79'283.75	5'842'091.55
330 Abschreibungen	80'000		60'000		79'283.75	
400.01 Einkommens- und Vermögenssteuern		5'700'000		5'720'000		5'504'618.45
400.02 Quellensteuern		100'000		100'000		91'092.85
401 Aktiensteuern		370'000		320'000		243'405.90
439 Eingang abgeschriebener Gemeindesteuern		2'000				2'974.35
905 ANDERE STEUERN		160'000		140'000		192'898.60
400 Nach- und Strafsteuern		10'000		10'000		60'700.05
403 Grundstückgewinnsteuern		100'000		50'000		99'675.00
405 Erbschafts- und Schenkungssteuern		20'000		50'000		3'376.65
406 Hundesteuern		30'000		30'000		29'146.90

Laufende Rechnung (nach Dienstbereichen)	Voranschlag 2012		Voranschlag 2011		Rechnung 2010		
	Aufwand	Ertrag	Aufwand	Ertrag	Aufwand	Ertrag	
920	FINANZAUSGLEICH						
		1'044'000		535'000			
444	Ausgleichsbeiträge vom Kanton			535'000			
940	KAPITALDIENST	257'900	122'600	259'200	125'300	258'377.60	142'325.09
318	Bank- und andere Gebühren	2'000		2'000		1'445.70	
321.01	Zinsen kurzfristige Schulden	12'000		15'000		8'231.10	
321.02	Kontokorrentzinsen	20'900		20'900		20'476.85	
322	Zinsen langfristige Schulden	187'400		190'300		196'711.85	
323	Zinsen für Sonderrechnungen	800		1'000		749.80	
329.01	Skonti, Vergütungszinsen	30'000		30'000		30'762.30	
329.02	Verpflichtungsverzinsungen	4'800					
420	Bankkontokorrentzinsen		4'000		3'400		6'085.14
421.01	Aktivzinsen aus Guthaben		50'000		47'000		49'881.50
426	Zinsen für Beteiligungen						2.40
429	Vorschussverzinsungen		68'600		74'900		86'356.05
942	LIEGENSCHAFTEN DES FINANZVERMÖGENS		1'700		1'700		1'754.00
423	Liegenschaftserträge		1'700		1'700		1'754.00
990	ABSCHREIBUNGEN	478'600		440'200		420'219.10	
331	Vorgeschriebene Abschreibungen	478'600		440'200		420'219.10	
991	ALLGEMEINE PERSONALKOSTEN	314'000	314'000	315'000	315'000	305'986.80	305'986.80
303	Sozialversicherungsbeiträge	145'000		146'000		135'949.75	
304	Personalversicherungsbeiträge	125'000		125'000		128'192.65	
305	Unfall- und Krankenversicherungsbeiträge	42'000		42'000		39'979.20	
309	Übriger Personalaufwand	2'000		2'000		1'865.20	
436	Rückerstattungen		20'000		20'000		23'009.85
460	Bundesbeiträge (CO2-Abgabe)		2'000		3'000		2'313.15
495	Aufteilung der Soziallasten		292'000		292'000		280'663.80

Laufende Rechnung (nach Dienstbereichen)	Voranschlag 2012		Voranschlag 2011		Rechnung 2010		
	Aufwand	Ertrag	Aufwand	Ertrag	Aufwand	Ertrag	
992	AUFTEILBARE POSTEN	420'000	420'000	377'100	377'100	417'276.00	417'276.00
301	Löhne Bauamt	281'100		276'500		311'615.30	
306	Dienstkleider Bauamt	1'500		1'500		1'822.35	
311	Möbilien Bauamt	44'000		4'000		2'318.70	
312	Wasser, Energie, Heizmaterialien	6'000		5'000		6'251.20	
313	Verbrauchsmaterialien Bauamt	9'000		9'000		9'512.15	
314	Baulicher Unterhalt durch Dritte für das Bauamt	1'000		1'000		399.55	
315	Übriger Unterhalt durch Dritte für das Bauamt	10'000		10'000		18'536.45	
316	Mieten, Benützungskosten Bauamt						
317	Spesenentschädigungen Bauamt	500		500			
318	Dienstleistungen, Honorare für das Bauamt	20'000		25'000		19'070.20	
395	Anteil Soziallasten Bauamt	46'900		44'600		47'750.10	
436	Rückerstattungen Bauamt		5'000		5'000		59'148.40
490	Interne Verrechnungen Bauamt		415'000		372'100		358'127.60
993	NEUTRALE POSTEN	57'200			177'700		498'885.41
389	Ertragsüberschuss der Laufenden Rechnung	57'200					
469	Zuwendungen						
489	Aufwandüberschuss				177'700		498'885.41

Verpflichtungskontrolle (nach Dienstabteilungen)	Bis Ende 2011 beansprucht		Voranschlag 2012		Ab 2013 fällig	
	Ausgaben	Einnahmen	Ausgaben	Einnahmen	Ausgaben	Einnahmen
TOTAL	12'403'500	383'900	2'096'300	2'096'300	3'288'700	
2 BILDUNG	7'170'100	92'400	110'000	511'300	1'949'900	
6 VERKEHR	1'522'300		540'000		532'700	
7 UMWELT, RAUMORDNUNG	2'658'000	291'500	599'000	115'000	309'200	
8 VOLKSWIRTSCHAFT	1'053'100		216'000	5'000	496'900	
9 FINANZEN, STEUERN			631'300	1'465'000		

Verpflichtungskontrolle (nach Dienstbereichen)		Bis Ende 2011 beansprucht		Voranschlag 2012		Ab 2013 fällig	
		Ausgaben	Einnahmen	Ausgaben	Einnahmen	Ausgaben	Einnahmen
213	SCHULANLAGEN	7'170'100	92'400	110'000	511'300	1'949'900	
503.03	Sanierung Schulhaus Friedau GV 08.12.95 Fr.50'000 GV 14.05.04 Fr.40'000 GV 19.05.06 Fr.2'500'000	590'100		50'000		1'949'900	
503.07	Gebäudesanierungen Schulanlage Riken und Glashütten GV 15.05.09 Fr. 250'000.--	190'000		60'000			
503.08	Bau Mehrzweckhalle GV 25.02.05 Fr. 5'620'000.-- + 180'000.--	5'800'000					
503.09	Neugestaltung Areal alte Turnhalle Murgenthal GV 23.11.07 Fr. 590'000.--	590'000					
661.04	Kantonsbeitrag an Mehrzweckhalle		27'000		511'300		
661.05	Kantonsbeitrag an Sanierung Schulhaus Friedau		55'200				
661.06	Kantonsbeitrag an Sanierung Schulanlage Riken und Glashütten		10'200				
610	KANTONSSTRASSEN	960'000		445'000			
561.02	Belagsarbeiten an Dorfstrasse Glashütten K 302	385'000		290'000			
561.03	Strassenlärmsanierungsprojekt K 101 und K 302 Fr. 730'000.--	575'000		155'000			
620	GEMEINDESTRASSEN	562'300		95'000		532'700	
501.06	Strassenschachterneuerungen Dorfstrasse Glashütten K 302 GV 24.11.06 Fr. 90'000.--	90'000					
501.07	Sanierungsbedarf Gemeindestrassen GV 23.11.07 Fr. 1'100'000.--	472'300		95'000		532'700	
701	WASSERVERSORGUNG	1'611'700	46'500	108'000	15'000	180'300	
501.10	Sanierung Wasserleitung Dorfstrasse K 302 Glashütten GV 24.11.06 Fr. 1'500'000.--	1'500'000					
501.11	Leitungserneuerungen Chutzweg und Gamperweg GV 23.11.07 Fr. 400'000.--	111'700		108'000		180'300	
611	Anschlussgebühren				15'000		
661.06	Kantonsbeitrag Wasserleitung Dorfstrasse K 302 Glashütten		46'500				

Verpflichtungskontrolle (nach Dienstbereichen)		Bis Ende 2011 beansprucht		Voranschlag 2012		Ab 2013 fällig	
		Ausgaben	Einnahmen	Ausgaben	Einnahmen	Ausgaben	Einnahmen
711	ABWASSERBESEITIGUNG	851'100	237'300	491'000	100'000	128'900	
501.08	Sanierung Kanalisation Dorfstrasse GV 24.11.06 Fr. 450'000.--	450'000					
501.12	Sanierung Kanalisation Sonnenweg GV 24.11.06 Fr. 75'000.--	75'000					
501.13	Erweiterung Kanalisation Zelgstrasse GV 24.11.06 Fr. 400'000.--	171'100		200'000		28'900	
501.14	Strassenschachterneuerungen Dorfstrasse Glashütten K 302 GV 24.11.06 Fr. 60'000.--	90'000					
501.15	Ersatz Kanalisationsleitung Dorfstrasse Glashütten GV 15.05.09 Fr. 65'000.--	65'000					
501.18	Erschliessung Fichtenstrasse/Chaletweg GV 25.11.2011 Fr. 111'000.--			111'000			
501.19	Sanierung Kanalisation Chutzweg GV			180'000		100'000	
610.06	Baubeiträge an Sanierungsleitung Bergstr./Tannacker		237'300				
611	Anschlussgebühren				100'000		
721	ABFALLBEWIRTSCHAFTUNG	195'200	7'700				
501.01	Neugestaltung Areal alte Turnhalle Murgenthal (Multisammelstelle) GV 23.11.07 Fr. 110'000.--	195'200					
669.01	Neugestaltung Areal alte Turnhalle Murgenthal (Multisammelstelle)		7'700				
861	ELEKTRIZITÄTSVERSORGUNG; Verteilung	1'053'100		216'000	5'000	496'900	
501.13	Verkabelung Friedrichstrasse/Otthubel GV 06.06.08 Fr. 650'000.--	650'000					
501.14	Hochspannungsleitung Walliswil GV 23.11.07 Fr. 300'000.--	300'000					
501.15	Verkabelung Chutzweg und Gamperweg GV 23.11.07 Fr. 680'000.--	103'100		80'000		496'900	
501.16	Erschliessung Fichtenstrasse/Chaletweg GV 25.11.2011 Fr. 136'000.--			136'000			
611	Anschlussgebühren				5'000		

Verpflichtungskontrolle (nach Dienstbereichen)		Bis Ende 2011 beansprucht		Voranschlag 2012		Ab 2013 fällig	
		Ausgaben	Einnahmen	Ausgaben	Einnahmen	Ausgaben	Einnahmen
999	ABSCHLUSS			631'300	1'465'000		
590.01	Passivierte Einnahmen Einwohnergemeinde			511'300			
590.02	Passivierte Einnahmen Wasserversorgung			15'000			
590.03	Passivierte Einnahmen Elektrizitätsversorgung			5'000			
590.04	Passivierte Einnahmen Abwasserbeseitigung			100'000			
690.01	Aktivierte Ausgaben Einwohnergemeinde				650'000		
690.02	Aktivierte Ausgaben Wasserversorgung				108'000		
690.03	Aktivierte Ausgaben Elektrizitätsversorgung				216'000		
690.04	Aktivierte Ausgaben Abwasserbeseitigung				491'000		

Laufende Rechnung (nach Arten)	Voranschlag 2012		Voranschlag 2011		Rechnung 2010	
	Aufwand	Ertrag	Aufwand	Ertrag	Aufwand	Ertrag
3	AUFWAND					
		13'737'500		13'407'700		13'080'113.01
30	Personalaufwand					
		2'349'900		2'386'800		2'362'752.95
300	Behörden, Kommissionen	106'300		109'000		104'812.50
301	Löhne des Verwaltungs- und Betriebspersonals	1'782'200		1'815'400		1'823'381.30
302	Löhne der Lehrkräfte	111'500		110'500		100'882.80
303	Sozialversicherungsbeiträge	145'000		146'000		135'949.75
304	Personalversicherungsbeiträge	125'000		125'000		128'192.65
305	Unfall- und Krankenversicherungsbeiträge	42'000		42'000		39'979.20
306	Dienstkleider, Wohnungs- und Verpflegungszulagen	1'500		1'500		1'822.35
309	Übriger Personalaufwand	36'400		37'400		27'732.40
31	Sachaufwand					
		4'073'300		4'049'900		3'897'152.17
310	Büro- und Schulmaterialien, Drucksachen	138'800		155'700		172'269.84
311	Anschaffungen Mobilien	168'700		141'100		154'059.35
312	Wasser, Energie, Heizungsmaterialien	2'040'600		2'109'600		1'949'905.40
313	Verbrauchsmaterialien	119'200		129'200		92'794.61
314	Baulicher Unterhalt durch Dritte	425'500		293'500		466'236.15
315	Übriger Unterhalt durch Dritte	53'800		63'700		58'511.85
316	Mieten, Pachten, Benützungskosten	2'000		2'000		2'939.70
317	Spesenentschädigungen	139'200		142'100		115'164.60
318	Dienstleistungen, Honorare	975'300		1'003'000		875'222.08
319	Übriger Sachaufwand	10'200		10'000		10'048.59
32	Passivzinsen					
		324'500		332'100		343'284.70
321	Kurzfristige Schulden	32'900		35'900		28'707.95
322	Langfristige Schulden	187'400		190'300		196'711.85
323	Sonderrechnungen	800		1'000		749.80
329	Übrige	103'400		104'900		117'115.10

Laufende Rechnung (nach Arten)	Voranschlag 2012		Voranschlag 2011		Rechnung 2010	
	Aufwand	Ertrag	Aufwand	Ertrag	Aufwand	Ertrag
33	Abschreibungen	988'700	894'900		887'111.30	
330	Finanzvermögen	90'000	66'000		91'620.50	
331	Verwaltungsvermögen, vorgeschriebene	861'100	828'200		770'162.25	
332	Verwaltungsvermögen, zusätzliche	37'600	700		25'328.55	
35	Entschädigungen an Gemeinwesen	1'630'200	1'530'800		1'419'844.00	
351	Kanton	55'300	37'000		36'572.70	
352	Gemeinden	1'574'900	1'493'800		1'383'271.30	
36	Eigene Beiträge	3'309'400	3'292'600		2'989'392.26	
360	Bund	10'600	10'600		10'549.20	
361	Kanton	1'898'000	1'984'200		1'725'002.30	
362	Gemeinden	304'200	195'100		182'263.95	
364	Gemischtwirtschaftliche Unternehmungen	180'000	162'000		142'199.40	
365	Private Institutionen	115'200	108'300		100'757.50	
366	Private Haushalte	801'400	832'400		828'619.91	
38	Einlagen	324'500	226'500		511'784.23	
380	Spezialfinanzierungen, Spezialfonds	267'300	226'500		511'784.23	
389	Ertragsüberschuss	57'200				
39	Interne Verrechnungen	737'000	694'100		668'791.40	
390	Personal- und Sachaufwand	445'000	402'100		388'127.60	
395	Anteil Soziallasten	292'000	292'000		280'663.80	

Laufende Rechnung (nach Arten)	Voranschlag 2012		Voranschlag 2011		Rechnung 2010	
	Aufwand	Ertrag	Aufwand	Ertrag	Aufwand	Ertrag
4	ERTRAG					13'080'113.01
40	Steuern					6'032'015.80
400	Einkommens- und Vermögenssteuern		5'810'000		5'830'000	5'656'411.35
401	Ertrags- und Kapitalsteuern		370'000		320'000	243'405.90
403	Grundstückgewinnsteuern		100'000		50'000	99'675.00
405	Erbschafts- und Schenkungssteuern		20'000		50'000	3'376.65
406	Besitz- und Aufwandsteuern		30'000		30'000	29'146.90
41	Regalien und Konzessionen		199'400		219'600	180'255.40
410	Jagdpachtzinsen					15'455.40
412	Konzessionen		199'400		219'600	164'800.00
42	Vermögenserträge		158'400		155'700	172'805.59
420	Banken		4'000		3'400	6'085.14
421	Guthaben		50'000		47'000	49'881.50
423	Liegenschaftserträge des Finanzvermögens		1'700		1'700	1'754.00
426	Beteiligungen des Verwaltungsvermögens					2.40
427	Liegenschaftserträge des Verwaltungsvermögens		29'300		28'700	28'726.50
429	Übrige		73'400		74'900	86'356.05
43	Entgelte		4'658'900		4'747'800	4'924'508.11
430	Ersatzabgaben		79'000		85'000	84'106.75
431	Gebühren für Amtshandlungen		57'000		62'000	68'449.30
433	Schulgelder		65'000		64'000	64'770.00
434	Andere Benützungsgebühren, Dienstleistungen		4'076'000		4'109'000	4'061'728.81
435	Verkäufe		200		500	1'934.00
436	Rückerstattungen		359'200		408'300	617'287.55
437	Bussen		20'500		19'000	23'191.40
439	Übrige		2'000			3'040.30

Laufende Rechnung (nach Arten)	Voranschlag 2012		Voranschlag 2011		Rechnung 2010	
	Aufwand	Ertrag	Aufwand	Ertrag	Aufwand	Ertrag
44	Anteile und Beiträge ohne Zweckbindung			535'000		
444	Finanzausgleichsbeiträge			535'000		
45	Rückerstattungen von Gemeinwesen			405'200		394'496.35
450	Bund			82'000		55'507.20
451	Kanton			39'100		41'642.20
452	Gemeinden			284'100		297'346.95
46	Beiträge für eigene Rechnung			81'900		88'943.70
460	Bund			17'100		16'362.35
461	Kanton			56'800		51'970.60
462	Gemeinden			8'000		4'254.60
469	Übrige			5'000		16'356.15
48	Entnahmen			288'400		618'296.66
480	Spezialfinanzierungen, Spezialfonds			110'700		119'411.25
489	Aufwandüberschuss			177'700		498'885.41
49	Interne Verrechnungen			694'100		668'791.40
490	Personal- und Sachaufwand			402'100		388'127.60
495	Aufteilung Soziallasten			292'000		280'663.80

ARTENGLIEDERUNG 2012

Investitionsrechnung (nach Arten)		Voranschlag 2012		Voranschlag 2011		Rechnung 2010	
		Ausgaben	Einnahmen	Ausgaben	Einnahmen	Ausgaben	Einnahmen
5	AUSGABEN	2'096'300		1'498'000		1'170'223.80	
50	Sachgüter	1'020'000		920'000		609'029.20	
501	Tiefbauten	910'000		920'000		387'421.20	
503	Hochbauten	110'000				220'018.55	
506	Möbilien, Maschinen, Fahrzeuge					1'589.45	
56	Eigene Beiträge	445'000		458'000		230'000.00	
561	Kanton	445'000		458'000		230'000.00	
59	Passivierungen	631'300		120'000		331'194.60	
590	Passivierte Einnahmen	631'300		120'000		331'194.60	

ARTENGLIEDERUNG 2012

Investitionsrechnung (nach Arten)		Voranschlag 2012		Voranschlag 2011		Rechnung 2010	
		Ausgaben	Einnahmen	Ausgaben	Einnahmen	Ausgaben	Einnahmen
6	EINNAHMEN		2'096'300		1'498'000		1'170'223.80
61	Nutzungsabgaben, Vorteilsentgelte		120'000		120'000		274'356.60
610	Beiträge						130'282.55
611	Anschlussgebühren		120'000		120'000		144'074.05
66	Beiträge für eigene Rechnung		511'300				56'838.00
661	Kanton		511'300				56'838.00
69	Aktivierungen		1'465'000		1'378'000		839'029.20
690	Aktivierte Ausgaben		1'465'000		1'378'000		839'029.20

VORANSCHLAG ORTSBÜRGERGEMEINDE

ERLÄUTERUNGEN

A) Allgemeines

Die Hiebsmenge für das Wirtschaftsjahr 2011/2012 wurde vom Kreisforstamt wie folgt vorgegeben:

Total geplante Holznutzung	2200 m3	91.67%
----------------------------	----------------	--------

Der Hiebsatz gemäss Betriebsplan 2005 beträgt 2'400 m3 (= 100 %).

B) Zur Laufenden Rechnung

812.435.XX Es wird weiterhin mit stabilen Holzerlöspreisen gerechnet.

818.380 Es wird eine Einlage in die Forstreserve von Fr. 8'200.-- budgetiert (Vorjahr Entnahme Fr. 3'400.--).

819.462 Der Beitrag der Einwohnergemeinde an die Waldungen der Ortsbürgergemeinde wird nächstes Jahr wieder ausgerichtet.

Waldfläche	198.00 ha	
Sollbestand der Forstreserve aufgrund des Bruttoholzerlöses 2006 - 2010		172'135.68
Effektiver Bestand der Forstreserve Ende 2010		541'713.40

ANTRAG

Der Gemeinderat beantragt der Ortsbürgergemeindeversammlung, es sei der Voranschlag 2012 zu genehmigen.

Murgenthal, 03. Oktober 2011

Der Gemeinderat

ZUSAMMENZUG 2012

Laufende Rechnung (nach Dienstabteilungen)	Voranschlag 2012		Voranschlag 2011		Rechnung 2010	
	Aufwand	Ertrag	Aufwand	Ertrag	Aufwand	Ertrag
TOTAL	243'200	243'200	230'000	230'000	265'330.55	265'330.55
0 VERWALTUNG	8'000	8'000	9'600	9'600	19'962.05	19'962.05
8 WALD	235'200	235'200	220'400	220'400	245'368.50	245'368.50

Laufende Rechnung (nach Dienstbereichen)	Voranschlag 2012		Voranschlag 2011		Rechnung 2010		
	Aufwand	Ertrag	Aufwand	Ertrag	Aufwand	Ertrag	
0	VERWALTUNG	8'000	8'000	9'600	9'600	19'962.05	19'962.05
037	WALDHAUS	8'000	8'000	9'600	9'600	19'962.05	19'962.05
301	Löhne	2'000		2'000		1'850.00	
312	Wasser, Energie, Heizungsmaterial	2'000		2'000		2'583.90	
313	Verbrauchsmaterialien	1'000		1'000		1'196.20	
314	Baulicher Unterhalt durch Dritte	800		2'500		12'114.35	
317	Kompetenzsumme Forstkommission	2'000		2'000		2'079.40	
318	Dienstleistungen	100		100		138.20	
363	Ablieferung an Wald	100					
434	Benützungsgebühren		8'000		8'000		7'340.00
436	Rückerstattungen						8'981.25
463	Zuschuss von Wald				1'600		3'640.80
8	WALD	235'200	235'200	220'400	220'400	245'368.50	245'368.50
810	FORSTVERWALTUNG	41'100	9'300	41'200	9'300	42'198.80	10'378.80
300	Kommissionen	5'000		5'000		5'254.50	
301	Löhne	25'500		24'000		25'340.95	
310	Büromaterialien, Drucksachen	400		200		366.00	
312	Wasser, Energie, Heizungsmaterialien	1'200		1'100		1'690.25	
314	Baulicher Unterhalt durch Dritte	1'000		2'000		1'737.55	
317	Spesenentschädigungen	500		500		325.50	
318	Dienstleistungen	400		400		385.60	
319	Verbandsbeiträge Uebriger Sachaufwand	3'100		4'000		3'098.45	
352.01	Verwaltungsentschädigung an Einwohnergemeinde	4'000		4'000		4'000.00	
427	Mietzinsen		6'600		6'600		6'600.00
436	Rückerstattungen						63.80
452	Besoldungsanteile von anderen Gemeinden						1'000.00
461	Kantonsbeiträge		2'700		2'700		2'715.00

Laufende Rechnung (nach Dienstbereichen)	Voranschlag 2012		Voranschlag 2011		Rechnung 2010	
	Aufwand	Ertrag	Aufwand	Ertrag	Aufwand	Ertrag
811 KULTUREN, PFLEGEMASSNAHMEN	18'000	500	18'000	500	21'714.55	450.00
301 Löhne	17'000		17'000		21'361.80	
313 Verbrauchsmaterialien	1'000		1'000		352.75	
436 Rückerstattungen		500		500		225.00
452 Rückerstattungen von Gemeinden						225.00
812 HOLZERNTEN	149'000	177'000	128'500	170'000	146'311.60	186'545.70
301 Löhne	65'000		57'000		61'425.60	
316 Werkzeug- und Traktorenmiete	80'000		68'000		81'061.30	
318 Dienstleistungen	500		500		207.65	
329 Skonti auf Holzverkäufen	3'500		3'000		3'617.05	
435.01 Holzverkäufe Nadel-Stammholz		113'000		123'000		125'708.90
435.02 Holzverkäufe Laub-Stammholz		19'000		15'000		7'067.20
435.03 Holzverkäufe Nadel-Industrieholz		12'000		9'000		12'504.10
435.04 Holzverkäufe Laub-Industrieholz		13'000		6'000		7'724.05
435.05 Holzverkäufe Brennholz		9'000		9'000		10'479.35
435.06 Verkauf Holzschnitzel		8'500		7'000		7'397.35
436 Rückerstattungen		2'500		1'000		15'664.75
813 WEGUNTERHALT	16'000		20'000		15'257.30	
301 Löhne	7'000		7'000		8'995.90	
313 Verbrauchsmaterialien	2'000		4'000			
314 Baulicher Unterhalt durch Dritte	2'000		5'000		1'218.55	
316 Mieten für Maschinen	5'000		4'000		5'042.85	
815 NEBENNUTZUNGEN	800	2'600	500	2'600	1'792.40	2'550.60
313 Verbrauchsmaterialien	800		500		1'792.40	
435 Verkaufserlöse		2'000		2'000		2'150.60
492 Gratis-Christbäume		600		600		400.00

Laufende Rechnung (nach Dienstbereichen)	Voranschlag 2012		Voranschlag 2011		Rechnung 2010	
	Aufwand	Ertrag	Aufwand	Ertrag	Aufwand	Ertrag
816 NEBENBETRIEBE		1'400		1'400		1'423.00
427 Pachtzinsen		1'400		1'400		1'423.00
818 NICHTBETRIEB	9'700	15'400	11'600	18'600	17'693.85	14'374.40
314 Baulicher Unterhalt durch Dritte	1'000		10'000		610.50	
318 Waldbegehung mit Bevölkerung	500				217.85	
363 Ablieferung an Waldhaus			1'600		3'640.80	
380 Einlagen in Forstreserven	8'200				13'224.70	
429 Zinsen der Forstreserve		15'300		15'200		14'374.40
463 Zuschuss von Waldhaus		100				
480 Entnahme aus der Forstreserve				3'400		
819 ÜBRIGE LEISTUNGEN	600	29'000	600	18'000	400.00	29'646.00
392 Unentgeltliche Lieferungen, Gratis-Christbäume	600		600		400.00	
460 Bundesbeiträge		4'000				4'056.60
461 Kantonsbeiträge		10'000		18'000		10'589.40
462 Beitrag von Gemeinde für gemeinwirtschaftliche Leistungen		15'000				15'000.00

Laufende Rechnung (nach Arten)		Voranschlag 2012		Voranschlag 2011		Rechnung 2010	
		Aufwand	Ertrag	Aufwand	Ertrag	Aufwand	Ertrag
3	AUFWAND	243'200		230'000		265'330.55	
30	Personalaufwand	121'500		112'000		124'228.75	
300	Behörden, Kommissionen	5'000		5'000		5'254.50	
301	Löhne des Verwaltungs- und Betriebspersonals	116'500		107'000		118'974.25	
31	Sachaufwand	105'300		108'800		116'219.25	
310	Büro- und Schulmaterialien, Drucksachen	400		200		366.00	
312	Wasser, Energie, Heizungsmaterialien	3'200		3'100		4'274.15	
313	Verbrauchsmaterialien	4'800		6'500		3'341.35	
314	Baulicher Unterhalt durch Dritte	4'800		19'500		15'680.95	
316	Mieten, Pachten, Benützungskosten	85'000		72'000		86'104.15	
317	Spesenentschädigungen	2'500		2'500		2'404.90	
318	Dienstleistungen, Honorare	1'500		1'000		949.30	
319	Übriger Sachaufwand	3'100		4'000		3'098.45	
32	Passivzinsen	3'500		3'000		3'617.05	
329	Übrige	3'500		3'000		3'617.05	
35	Entschädigungen an Gemeinwesen	4'000		4'000		4'000.00	
352	Gemeinden	4'000		4'000		4'000.00	
36	Eigene Beiträge	100		1'600		3'640.80	
363	Eigene Anstalten	100		1'600		3'640.80	

ARTENGLIEDERUNG 2012

Laufende Rechnung (nach Arten)		Voranschlag 2012		Voranschlag 2011		Rechnung 2010	
		Aufwand	Ertrag	Aufwand	Ertrag	Aufwand	Ertrag
38	Einlagen	8'200				13'224.70	
380	Spezialfinanzierungen, Spezialfonds	8'200				13'224.70	
39	Interne Verrechnungen	600		600		400.00	
392	Unentgeltliche Lieferungen	600		600		400.00	

Laufende Rechnung (nach Arten)		Voranschlag 2012		Voranschlag 2011		Rechnung 2010	
		Aufwand	Ertrag	Aufwand	Ertrag	Aufwand	Ertrag
4	ERTRAG		243'200		230'000		265'330.55
42	Vermögenserträge		23'300		23'200		22'397.40
427	Liegenschaftserträge des Verwaltungsvermögens		8'000		8'000		8'023.00
429	Übrige		15'300		15'200		14'374.40
43	Entgelte		187'500		180'500		205'306.35
434	Andere Benützungsgebühren, Dienstleistungen		8'000		8'000		7'340.00
435	Verkäufe		176'500		171'000		173'031.55
436	Rückerstattungen		3'000		1'500		24'934.80
45	Rückerstattungen von Gemeinwesen						1'225.00
452	Gemeinden						1'225.00
46	Beiträge für eigene Rechnung		31'800		22'300		36'001.80
460	Bund		4'000				4'056.60
461	Kanton		12'700		20'700		13'304.40
462	Gemeinden		15'000				15'000.00
463	Eigene Anstalten		100		1'600		3'640.80
48	Entnahmen				3'400		
480	Spezialfinanzierungen, Spezialfonds				3'400		
49	Interne Verrechnungen		600		600		400.00
492	Unentgeltliche Lieferungen		600		600		400.00

Dieser Finanzplan basiert auf den Ist-Zahlen. Die Zahlen bis Rechnung 2010 und die Entwicklungen gemäss Voranschlag 2012 sind in diesem Plan berücksichtigt.

Der Finanzplan soll der Behörde als Grundlage für die mittelfristigen finanzpolitischen Entscheide dienen. Der Finanzplan ist rechtlich nicht verbindlich. Er kann jederzeit den neuen Ergebnissen und Erkenntnissen angepasst werden.

ABKÜRZUNGEN UND BEGRIFFE

NA NETTOAUFWAND

Ausgaben der Laufenden Rechnung (ohne Vermögens- und Schuldenverwaltung und ohne Eigenfinanzierungsquote) abzüglich der Einnahmen der Laufenden Rechnung (ohne Steuern und Finanzausgleich)

BQ BELASTBARKEITSQUOTE

Die Belastbarkeitsquote sagt aus, wie viele Mittel die Gemeinde für Verzinsung und Abschreibung/Amortisation der Schulden zur Verfügung stellen kann. Mit der Quote lässt sich unter Anwendung eines Annuitätssatzes die Verschuldungsgrenze errechnen. Der Annuitätssatz ist jene Grösse, welche zur Errechnung der Verzinsung und Tilgung einer Schuld in gleichmässigen jährlichen Quoten innerhalb einer bestimmten Zeit an Jahren bei gleichbleibendem Zinsfuss anzuwenden ist.

NI NETTOINVESTITION

Investitionsausgaben abzüglich Investitionseinnahmen eines Rechnungsjahres.

EQ EIGENFINANZIERUNGSQUOTE

Abschreibungen (Amortisationen) plus Reservebildungen (Einlagen) plus Ertragsüberschuss (Einnahmenüberschuss) minus Auflösung von Reserven (Entnahmen) minus Aufwandüberschuss (Ausgabenüberschuss)

FINANZPLANUNG / INVESTITIONSPROGRAMM																
Nr.	Objekt (in Fr. 1'000)	Code	GV	Kredit	Rest	12	13	14	15	16	17	18	19	20	21	21>
01	Sanierung Schulhaus Friedau / Musikschulräume/Jugendraum	1	19.05.2006	2'500	2'000	50	1'200	750								
01	Subventionen an Sanierung Schulhaus Friedau	1	19.05.2006	-168	-168				-168							
02	Sanierung Dorfstrasse Glashütten K 302	1		675	290	290										
03	Lärmschutzmassnahmen K 101 Murgenthal	1		730	155	155										
04	Sanierungsbedarf Gemeindestrassen (Total 7 Mio. Franken)	1	23.11.2007	1'055												
04a	Gamperweg Riken	1			0											
04b	Chutzweg Glashütten	1			150	95	55									
04c	Tannackerweg Riken	1			400		200	200								
	Subventionen an Bau Mehrzweckhalle (Schule)	1	25.02.2005	-511	-511	-511										
05	Sanierungsbedarf Gemeindestrassen (Total 7 Mio. Franken)	3		1'290												
05a	Rotherdstrasse Balzenwil	3			110				110							
05b	Bergstrasse Riken	3			145				145							
05c	Sonnenweg Glashütten	3			270					270						
05d	Friedrichstrasse Murgenthal	3			250						130	120				
05e	Tannackerweg Riken	3			80						80					
05f	Birkenweg Glashütten	3			60							60				
05g	Buchenweg Glashütten	3			25							25				
05h	Kirchstrasse Glashütten	3			350								180	170		
06	Ausbau OG Gemeindehaus (Steueramtsverlegung)	4		150	150			150								
07	Gebäudesanierungen Schulanlagen Riken u. Glashütten	1		250	60	60										
08	Ersatz Fahrzeuge Feuerwehr	5		300	300				300							
09	Kreisel Fahracker	5		495												
10	Neue Gemeinschaftsgräber Riken und Glashütten	5		235	120		120									
11	Sanierung Heizungsanlage Schulhaus Riken	5		300	120		120									
	Jahresbedarf/Diverse	3		0	0	0	0	0	0	0	0	0	0	0	0	0
	T o t a l				4'356	139	1'695	1'100	387	270	210	205	180	170	0	0

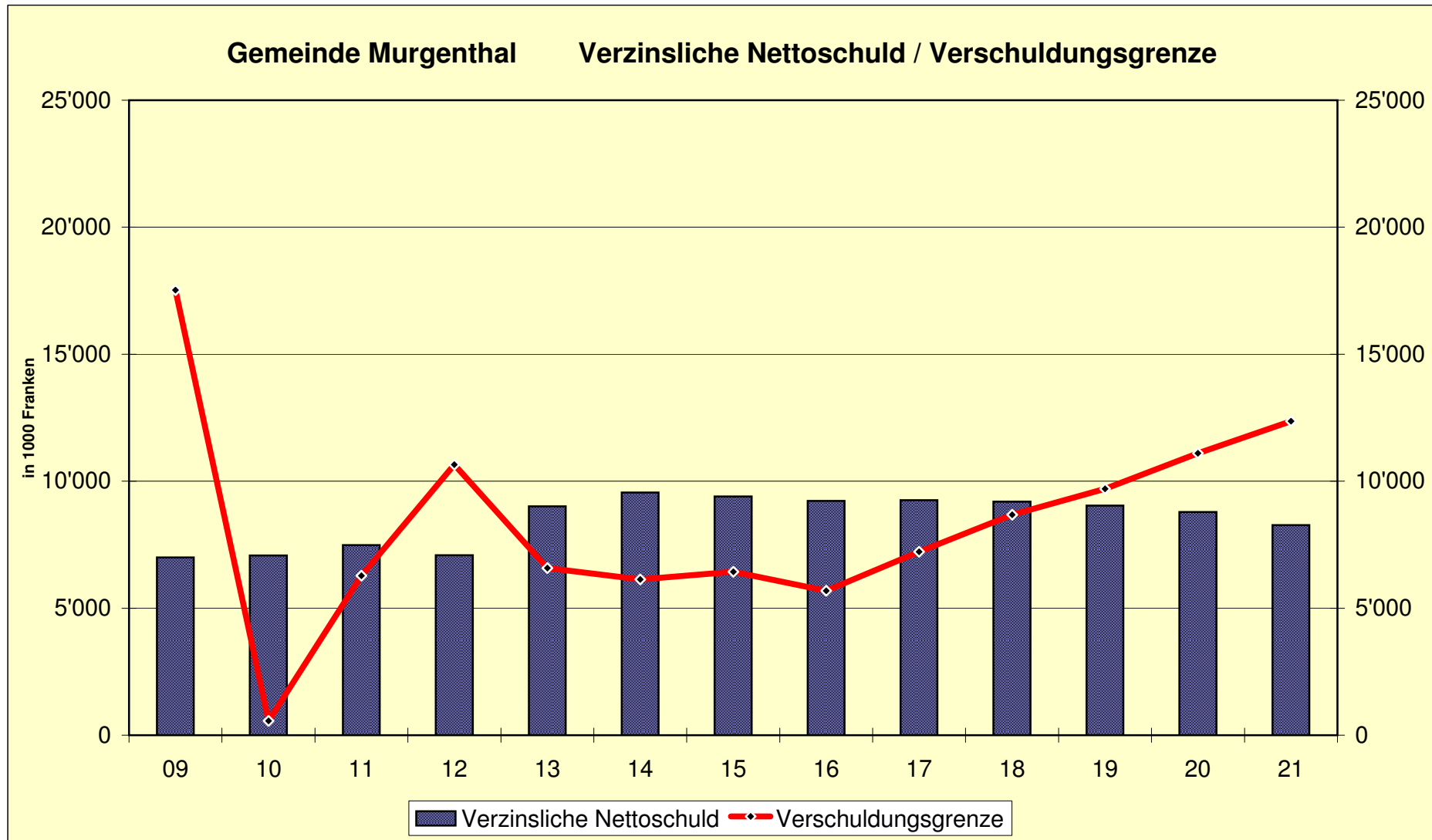
Summierung nach Dringlichkeits-Codes:

0	Budgetkredit, Rahmenkredit	0
1	Projekt in Ausführung; Restkosten, Subventionen	2'376
2	Von Gemeindeversammlung beschlossen, Ausführung nächstes Jahr und/oder später	0
3	Beschlussreif; der kommenden Gemeindeversammlung beantragt	1'290
4	Projekt Dringlichkeit 1; Kostenschätzung	150
5	Projekt Dringlichkeit 2; Kostenschätzung oder Betrag 0, Ausführungsjahr x	540

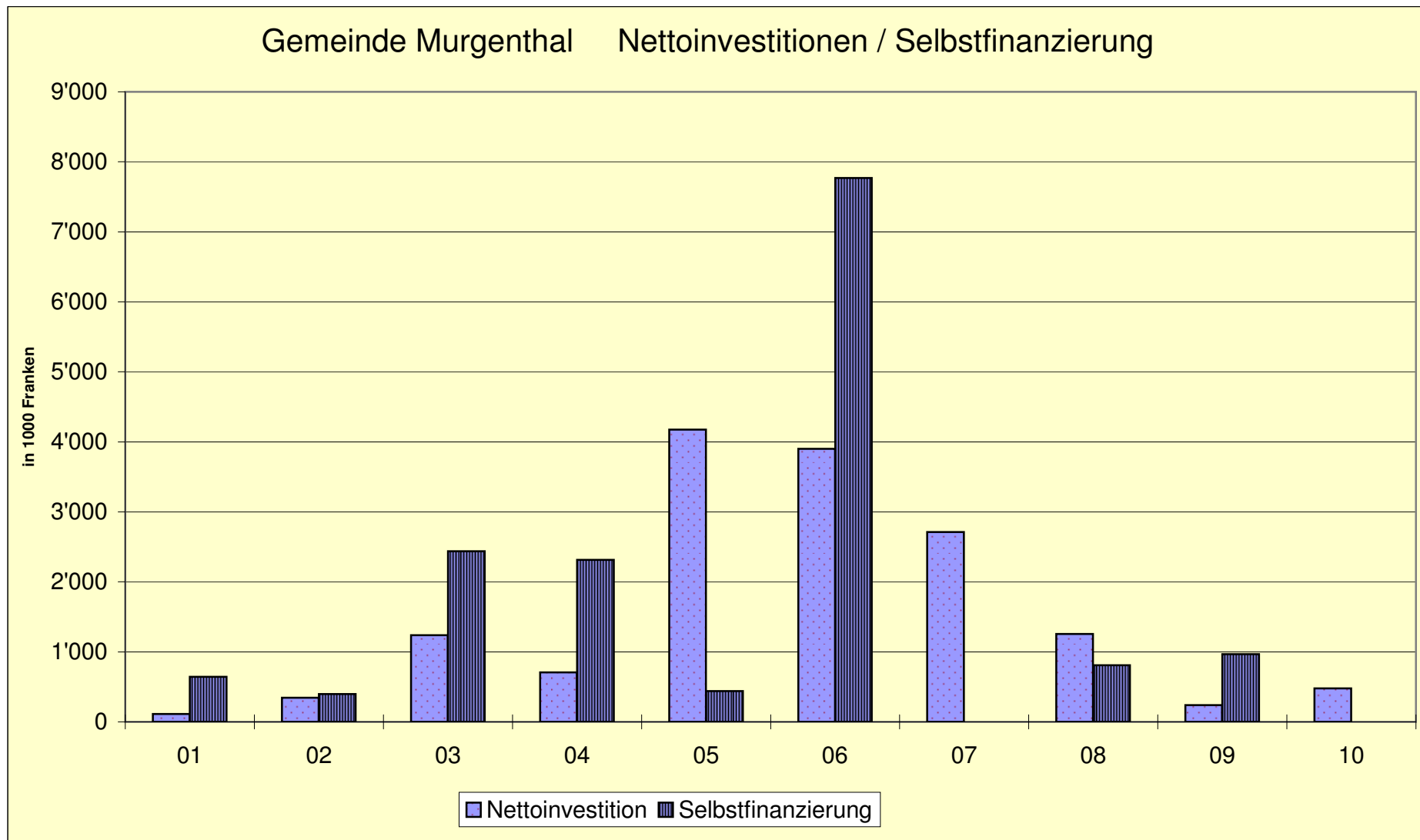
Finanzplanung - Prognosen										
(in 1000 Franken)	2012	2013	2014	2015	2016	2017	2018	2019	2020	2021
I. Steuern/Finanzausgleich										
Ord. Steuern je Einw. 100 % (ganze Franken)	1'666	1'691	1'759	1'777	1'813	1'849	1'886	1'924	1'962	2'001
Zuwachsrate ord. Steuern:		1.50 %	4.00 %	1.00 %	2.00 %	2.00 %	2.00 %	2.00 %	2.00 %	2.00 %
Einwohnerzahl	2'860	2'875	2'890	2'905	2'920	2'935	2'950	2'965	2'980	2'995
Ordentliche Steuern 100 % (in Tausend)	4'764	4'861	5'083	5'162	5'294	5'426	5'563	5'704	5'846	5'993
Quellensteuern 100 %	85	90	90	95	95	100	100	100	100	100
Steuerfuss	118 %	118 %	118 %	118 %	118 %	118 %	118 %	118 %	118 %	118 %
Ordentliche & Quellensteuern	+	5'722	5'843	6'104	6'203	6'359	6'521	6'683	6'849	7'017
Aktiensteuern	+	370	390	410	430	400	400	400	400	400
Finanzausgleichsbeitrag	+	1'044	836	626	590	515	554	579	585	584
Total Steuern/Finanzausgleich	=	7'136	7'069	7'140	7'223	7'274	7'475	7'662	7'834	8'001
II. Nettoaufwand										
Nettoaufwand	6'467	6'467	6'564	6'662	6'762	6'863	6'966	7'070	7'176	7'284
+ Zuwachsrate / Teuerung %	1.5	97	98	100	101	103	104	106	108	109
+/- Korrekturen NA (wiederkehrend):										
= NA (Uebertrag Folgejahr)	6'467	6'564	6'662	6'762	6'863	6'966	7'070	7'176	7'284	7'393
+/- Korrekturen NA (einmalig):										
Finanzanalyse Kanton - Gemeinde (FKG)	0	92	93	57	54	56	47	49	20	0
= Bereinigter Nettoaufwand	6'467	6'656	6'755	6'819	6'917	7'022	7'117	7'225	7'304	7'393
III. Belastbarkeitsquote										
Steuern/Finanzausgleich	7'136	7'069	7'140	7'223	7'274	7'475	7'662	7'834	8'001	8'169
- Bereinigter Nettoaufwand	6'467	6'656	6'755	6'819	6'917	7'022	7'117	7'225	7'304	7'393
= Belastbarkeitsquote	669	413	385	404	357	453	545	609	697	776

FINANZPLAN

		12	13	14	15	16	17	18	19	20	21
Schulden											
Anfangs Jahr	A	7'482'571	7'085'471	9'010'620	9'555'662	9'402'154	9'221'819	9'255'074	9'192'326	9'038'696	8'782'457
Fehlbetrag	B	0	1'443'149	920'042	221'492	194'665	33'255	0	0	0	0
Ueberschuss	C	-397'100	0	0	0	0	0	-62'748	-153'630	-256'239	-512'926
Kauf/Verkauf LS FV		0	482'000	-375'000	-375'000	-375'000	0	0	0	0	0
Ende Jahr	=	7'085'471	9'010'620	9'555'662	9'402'154	9'221'819	9'255'074	9'192'326	9'038'696	8'782'457	8'269'531
Verschuldungsgrenze	Annuität: 6.3 %	10'655'842	6'580'707	6'134'989	6'437'440	5'689'271	7'217'447	8'681'948	9'700'732	11'101'560	12'359'121
Verwaltungsvermögen											
Anfangs Jahr		4'646'971	4'249'871	5'350'384	5'805'346	5'573'111	5'258'800	4'921'920	4'614'228	4'314'805	4'036'324
NI-Zunahme / -Abnahme	D	138'700	1'695'000	1'100'000	387'000	270'000	210'000	205'000	180'000	170'000	0
Ende Jahr	=	4'785'671	5'944'871	6'450'384	6'192'346	5'843'111	5'468'800	5'126'920	4'794'228	4'484'805	4'036'324
Abschreibung 10 %	E	-478'567	-594'487	-645'038	-619'235	-584'311	-546'880	-512'692	-479'423	-448'481	-403'632
Pflichtabschreibung	F 0 %	0	0	0	0	0	0	0	0	0	0
Abschreibung Buchgewinne		0	0	0	0	0	0	0	0	0	0
Zusätzl. Abschreibungen	G	-57'233	0	0	0	0	0	0	0	0	0
Schlusswert / Vortrag	=	4'249'871	5'350'384	5'805'346	5'573'111	5'258'800	4'921'920	4'614'228	4'314'805	4'036'324	3'632'692
Laufende Rechnung											
BQ		669'400	413'400	385'400	404'400	357'400	453'400	545'400	609'400	697'400	776'400
Zinssatz			2.28 %	2.28 %	2.50 %	3.00 %	3.00 %	3.00 %	3.00 %	3.00 %	3.00 %
Zinsen von A (1. Jahr lt. Budget)		-133'600	-161'549	-205'442	-238'892	-282'065	-276'655	-277'652	-275'770	-271'161	-263'474
Abschreib.LS Finanzvermögen		0	0	0	0	0	0	0	0	0	0
EQ	H	535'800	251'851	179'958	165'508	75'335	176'745	267'748	333'630	426'239	512'926
Vorgeschr. Abschreibung 10%	E	-478'567	-594'487	-645'038	-619'235	-584'311	-546'880	-512'692	-479'423	-448'481	-403'632
Pflichtabschreibung	F	0	0	0	0	0	0	0	0	0	0
Abschreibung auf BF 20 %	J	0	0	0	0	-70'096	-171'892	-245'919	-294'907	-324'066	-328'514
Aufwandüberschuss	= K	0	342'636	465'080	453'727	579'072	542'027	490'863	440'700	346'308	219'220
Ertragsüberschuss	= G	57'233	0	0	0	0	0	0	0	0	0
Investitionsrechnung											
NI-Zunahme / -Abnahme	D	138'700	1'695'000	1'100'000	387'000	270'000	210'000	205'000	180'000	170'000	0
EQ	H	-535'800	-251'851	-179'958	-165'508	-75'335	-176'745	-267'748	-333'630	-426'239	-512'926
Finanzierungsfehlbetrag	= B	0	1'443'149	920'042	221'492	194'665	33'255	0	0	0	0
Finanzierungsüberschuss	= C	397'100	0	0	0	0	0	62'748	153'630	256'239	512'926
Bilanzfehlbetrag (= EK)											
Anfangs Jahr		-910'961	-910'961	-568'325	-103'245	350'482	859'458	1'229'593	1'474'537	1'620'330	1'642'572
Abschreibung auf BF	J	0	0	0	0	-70'096	-171'892	-245'919	-294'907	-324'066	-328'514
Zunahme (bzw. Abnahme EK)	K	0	342'636	465'080	453'727	579'072	542'027	490'863	440'700	346'308	219'220
Abnahme	G	0	0	0	0	0	0	0	0	0	0
Ende Jahr	=	-910'961	-568'325	-103'245	350'482	859'458	1'229'593	1'474'537	1'620'330	1'642'572	1'533'278



Die Verschuldungsgrenze stellt die höchstmögliche tragbare Verschuldung dar (Zins und Amortisation innert angemessener Frist).



Selbstfinanzierung ist jene Summe, die zur Finanzierung von Investitionen eingesetzt werden kann.
 Die Differenz zu den Nettoinvestitionen zeigt die Vermögenszunahme, resp. die Schuldenzunahme dar.

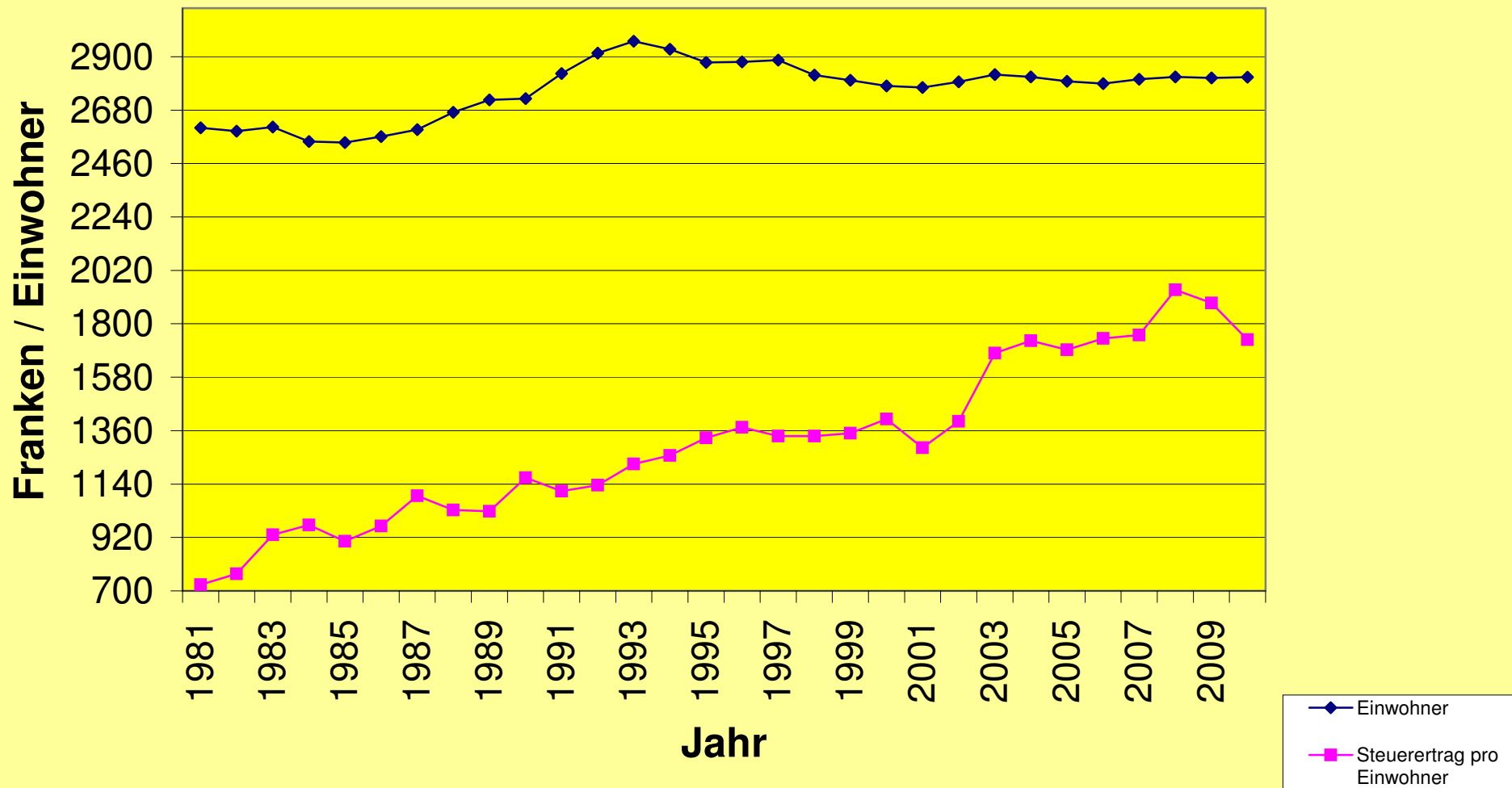
FINANZPLAN GEMEINDE MURGENTHAL

Steuererträge

DS 900

Jahr	Steuerertrag	Zuwachs in %	Steuerfuss	Einwohner	Steuerertrag umger.auf 100 %	Steuerertrag pro Einwohner
1981	2'363'000		125	2607	1'890'400	725.12
1982	2'497'000	5.67	125	2593	1'997'600	770.38
1983	3'036'000	21.59	125	2610	2'428'800	930.57
1984	3'096'000	1.98	125	2551	2'476'800	970.91
1985	2'788'000	-9.95	121	2547	2'304'132	904.65
1986	2'735'000	-1.90	110	2571	2'486'364	967.08
1987	3'122'000	14.15	110	2600	2'838'182	1'091.61
1988	3'036'000	-2.75	110	2671	2'760'000	1'033.32
1989	2'939'000	-3.19	105	2722	2'799'048	1'028.31
1990	3'339'000	13.61	105	2727	3'180'000	1'166.12
1991	3'301'000	-1.14	105	2831	3'143'810	1'110.49
1992	3'476'000	5.30	105	2915	3'310'476	1'135.67
1993	4'167'000	19.88	115	2964	3'623'478	1'222.50
1994	4'239'000	1.73	115	2931	3'686'087	1'257.62
1995	4'628'000	9.18	121	2876	3'824'793	1'329.90
1996	4'943'000	6.81	125	2879	3'954'400	1'373.53
1997	4'827'000	-2.35	125	2886	3'861'600	1'338.05
1998	4'723'000	-2.15	125	2824	3'778'400	1'337.96
1999	4'728'000	0.11	125	2803	3'782'400	1'349.41
2000	4'892'000	3.47	125	2780	3'913'600	1'407.77
2001	4'472'000	-8.59	125	2773	3'577'600	1'290.16
2002	4'889'000	9.32	125	2797	3'911'200	1'398.36
2003	5'837'000	19.39	123	2827	4'745'528	1'678.64
2004	5'996'000	2.72	123	2817	4'874'797	1'730.49
2005	5'733'000	-4.39	121	2799	4'738'017	1'692.75
2006	5'873'000	2.44	121	2789	4'853'719	1'740.31
2007	5'809'000	-1.09	118	2807	4'922'881	1'753.79
2008	6'447'000	10.98	118	2817	5'463'559	1'939.50
2009	6'260'000	-2.90	118	2813	5'305'085	1'885.92
2010	5'763'000	-7.94	118	2816	4'883'898	1'734.34

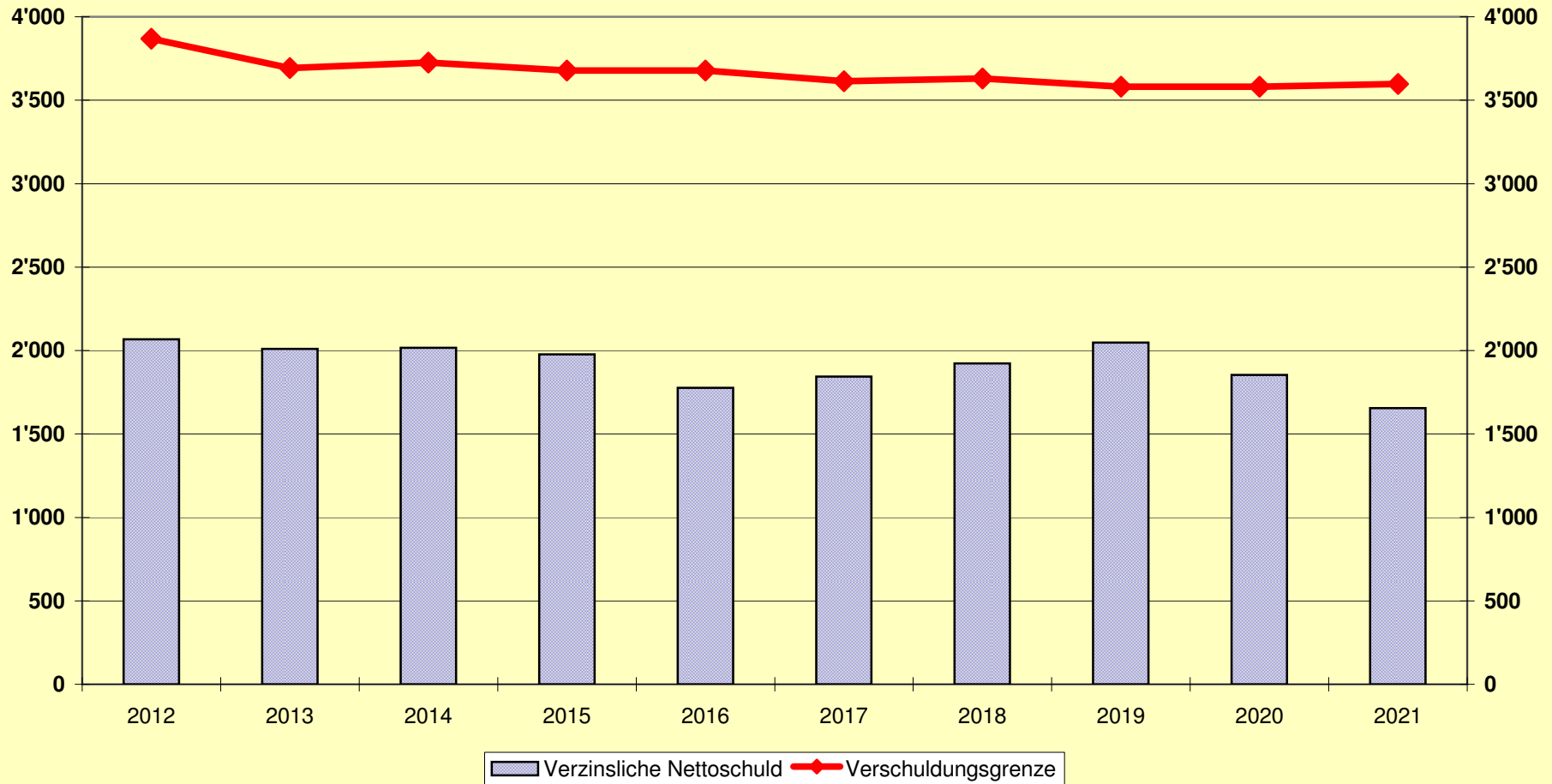
Gemeinde Murgenthal



FINANZPLAN WASSERVERSORGUNG

		2012	2013	2014	2015	2016	2017	2018	2019	2020	2021
Abonnenten	A	1'380	1'380	1'385	1'385	1'390	1'390	1'395	1'395	1'400	1'400
Grundtaxe/Abo. (Brutto Fr. 96.00)	B	94	94	94	94	94	94	94	94	94	94
Wasserverkauf m3	C	189'000	190'000	190'000	191'000	191'000	192'000	192'000	193'000	193'000	194'000
Ansatz je m3 (Brutto Fr. 1.50)	D	1.46	1.46	1.46	1.46	1.46	1.46	1.46	1.46	1.46	1.46
Wasserankauf m3	E										
Ansatz je m3	F										
Hydrantenzahl	G	260	260	265	265	265	265	265	265	265	265
Ansatz je Stk.	H	100	100	100	100	100	100	100	100	100	100
Grundtaxen (in 1000 Franken)	A*B	129	129	130	130	130	130	131	131	131	131
Wasserverkauf	C*D	276	277	277	279	279	280	280	282	282	283
Hydrantenentsch.	G*H	26	26	27	27	27	27	27	27	27	27
Uebr. Betriebsertrag	xx	25	15	15	15	15	15	15	15	15	15
Total Betriebsertrag	I	456	447	449	451	451	452	453	455	455	456
Wasserankauf m3	E*F	0	0	0	0	0	0	0	0	0	0
Uebr. Betriebsaufwand	xx	213	215	215	220	220	225	225	230	230	230
Total Betriebsaufwand	K	213	215	215	220	220	225	225	230	230	230
Laufende Rechnung											
BQ	I-K	243	232	234	231	231	227	228	225	225	226
Zinsen	Zinssatz %	2.28	-49	-47	-46	-46	-40	-42	-44	-47	-42
EQ	L	194	185	188	185	186	187	186	181	178	184
Investitionsrechnung											
	Brutto										
Leitungserneuerungen Amselweg Glashütten	80		80								
Leitungserneuerungen Chutzweg Glashütten	170	108	62								
Leitungserneuerungen Gamperweg Riken	0										
Leitungssanierung Friedrichstrasse Murgenthal	250						130	120			
Leitungssanierung Schmiedeweg Glashütten	210			210							
Leitungssanierung Brückenstrasse Murgenthal	160				160						
Leitungssanierung Blüemli mattweg Riken	160							160			
Leitungssanierung Frohburgweg Riken	140						140				
Leitungssanierung Rankrain Riken	320								320		
Leitungserneuerung Fichtenstrasse/Chaletweg	200										
Kreisel Fahracker	185										
Anschlussgebühren	-150	-15	-15	-15	-15	-15	-15	-15	-15	-15	-15
Nettoinvestitionen	1'725	93	127	195	145	-15	255	265	305	-15	-15
EQ	L	-194	-185	-188	-185	-186	-187	-186	-181	-178	-184
Neuverschuldung	M	-101	-58	7	-40	-201	68	79	124	-193	-199
Vorschuss (- = Verpflichtung)											
Anfangs Jahr	xx	2'169	2'068	2'010	2'017	1'977	1'776	1'844	1'923	2'047	1'854
Neuverschuldung	M	-101	-58	7	-40	-201	68	79	124	-193	-199
Ende Jahr	xx	2'068	2'010	2'017	1'977	1'776	1'844	1'923	2'047	1'854	1'655
Verschuldungsgrenze	Annuität %	6.282	3'868	3'693	3'725	3'677	3'613	3'629	3'582	3'582	3'598
Verschuldungsreserve	(- = Ueberschuldung)	1'800	1'683	1'708	1'700	1'901	1'769	1'706	1'535	1'728	1'943

Gemeinde Murgenthal - Wasserversorgung

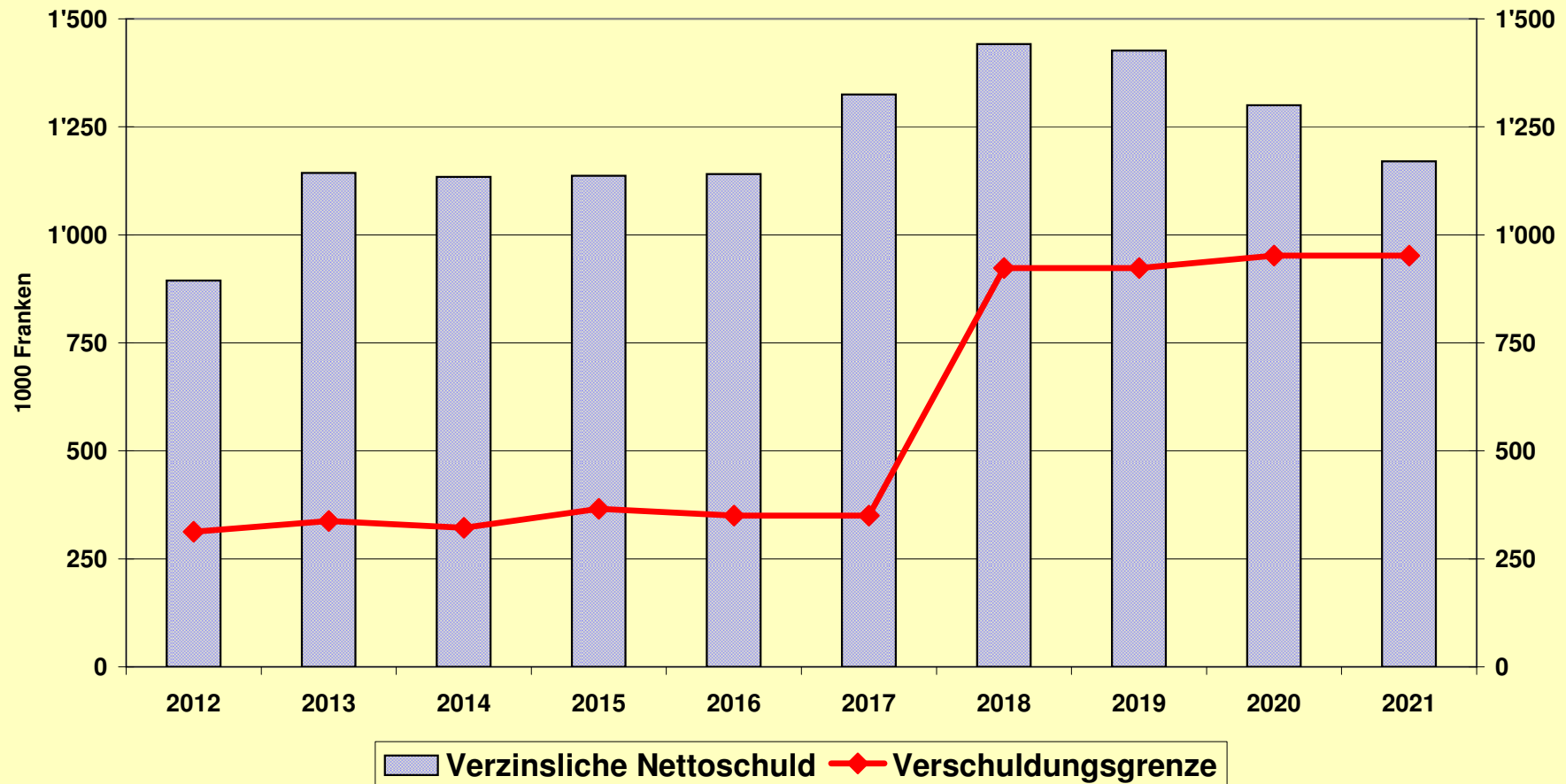


Die Verschuldungsgrenze stellt die höchstmögliche tragbare Verschuldung dar (Zins und Amortisation innert angemessener Frist).

FINANZPLAN ABWASSERBESEITIGUNG

(in 1000 Fr.)		2012	2013	2014	2015	2016	2017	2018	2019	2020	2021
Wasserverkauf m3	A	148'800	149'000	149'000	150'000	150'000	150'000	150'000	150'000	151'000	151'000
Ansatz je m3 ab 01.10.2007 Fr. 3.00	B	2.78	2.78	2.78	2.78	2.78	2.78	2.78	2.78	2.78	2.78
davon Erneuerungsfonds je m3	C	0.00	0.00	0.00	0.00	0.00	0.00	0.00	0.00	0.00	0.00
Anzahl Abonnenten		0	0	0	0	0	0	0	0	0	0
Grundgebühr je Abonnent		0.00	0.00	0.00	0.00	0.00	0.00	0.00	0.00	0.00	0.00
Gebührenertrag total	A*B	414	414	414	417	417	417	417	417	420	420
Einlage in Erneuerungsfonds	A*C	0	0	0	0	0	0	0	0	0	0
Abgeltung Strassen	D	78	78	78	78	78	78	78	78	78	78
Abgeltung Schulareal	E	0	0	0	0	0	0	0	0	0	0
	F										
Uebriger Betriebsertrag	G	1	2	2	2	2	2	2	2	2	2
Zuschuss von Gemeinde		0	0	0	0	0	0	0	0	0	0
Total Betriebsertrag	I	493	494	494	497	497	497	497	497	500	500
Betriebsbeitrag an ARA		388	388	388	388	388	388	350	350	350	350
Uebr. Betriebsaufwand		85	85	86	86	87	87	89	89	90	90
Total Betriebsaufwand	K	473	473	474	474	475	475	439	439	440	440
Laufende Rechnung											
Belastbarkeit	I-K	20	21	20	23	22	22	58	58	60	60
Zinsen (ohne Ern.fonds)	Zinssatz %	2.28	-12	-20	-26	-26	-26	-30	-33	-33	-30
Selbstfinanzierung	L	8	1	-6	-3	-4	-4	28	25	27	30
Investitionsplanung											
	Brutto										
Erweiterung Kan. Zelgstrasse Riken	200	200									
Kanalisation Chutzweg Glashütten	280	180	100								
Kanalisation Gampferweg Riken	0										
Kanalisation Friedrichstrasse Murgenthal	350		65				180	105			
Kanalisation Dahlienweg Murgenthal	70							70			
Kanalisation Chaletweg Murgenthal	70							70			
Kanalisation Fahracker Murgenthal	300		100			100	100				
Kanalisation Rothbachweg Glashütten	100				100						
Kanalisation Sonnenweg Glashütten	85			85							
Kanalisation Schlossacker Murgenthal	195		85						110		
San.leitung Balzenwil	2'300										
GEP Projekte gem. sep. Aufstellung	3'815										
Kanalisation Fichtenstrasse/Chaletweg	111	111									
Kreisel Fahracker	588										
Anschlussgebühren / Baubeiträge Balzenwil	-1'000	-100	-100	-100	-100	-100	-100	-100	-100	-100	-100
Nettoinvestitionen	7'464	391	250	-15	0	0	180	145	10	-100	-100
Selbstfinanzierung	L	-8	-1	6	3	4	4	-28	-25	-27	-30
Neuverschuldung	M	383	249	-9	3	4	184	117	-15	-127	-130
Vorschuss (= Verpflichtung)											
Anfangs Jahr (ohne Ern.fonds)		511	894	1'143	1'134	1'137	1'141	1'325	1'442	1'427	1'300
Neuverschuldung	M	383	249	-9	3	4	184	117	-15	-127	-130
Ende Jahr		894	1'143	1'134	1'137	1'141	1'325	1'442	1'427	1'300	1'170
Verschuldungsgrenze	Annuität %	6.282	313	338	322	366	350	923	923	952	952
Verschuldungsreserve	(= Uebersch.)	-581	-805	-812	-771	-791	-975	-519	-504	-349	-219
Bestand Ern.fonds EG (inkl. Zins) (SB)		0	0	0	0	0	0	0	0	0	0

Gemeinde Murgenthal - Abwasserbeseitigung

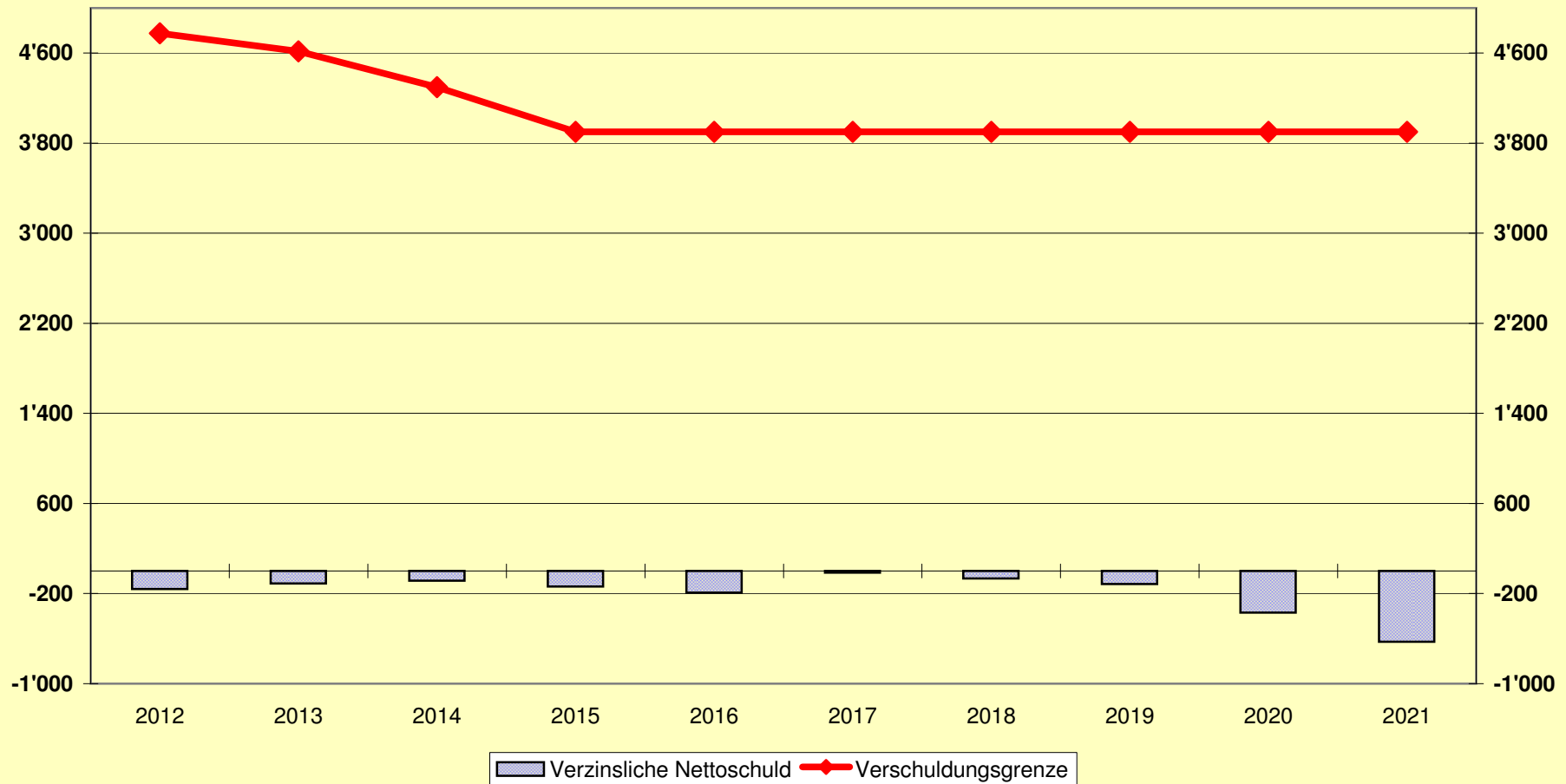


Die Verschuldungsgrenze stellt die höchstmögliche tragbare Verschuldung dar (Zins und Amortisation innert angemessener Frist).

FINANZPLAN ELEKTRIZITAETSVERSORGUNG

(in 1000 Fr.)		2012	2013	2014	2015	2016	2017	2018	2019	2020	2021
Energie und Netznutzung Verkauf	A	2'656	2'656	2'656	2'656	2'656	2'656	2'656	2'656	2'656	2'656
Eigenleistungen für Inv.											
Uebr. Betriebsertrag		4	4	4	4	4	4	4	4	4	4
Total Betriebsertrag	B	2'660	2'660	2'660	2'660	2'660	2'660	2'660	2'660	2'660	2'660
Energie und Netznutzung Ankauf	C	1'656	1'660	1'680	1'700	1'700	1'700	1'700	1'700	1'700	1'700
Uebr. Betriebsaufwand		704	710	710	715	715	715	715	715	715	715
Total Betriebsaufwand	D	2'360	2'370	2'390	2'415	2'415	2'415	2'415	2'415	2'415	2'415
Bruttogewinn Energie und Netz %	A-C	60.4	60.0	58.1	56.2	56.2	56.2	56.2	56.2	56.2	56.2
Laufende Rechnung											
BQ	B-D	300	290	270	245	245	245	245	245	245	245
Zinsen	Zinssatz %	2.28	2	2	2	3	4	0	1	3	8
EQ	E	302	294	272	247	248	249	245	246	248	253
Investitionsrechnung											
	Brutto										
Amselweg Glashütten		200			200						
Erneuerung Netzkommando-Anlage		150	150								
Chaletweg Murgenthal		430					430				
Verkabelung Chutzweg Glashütten		400	200	200							
Verkabelung Gamperweg Riken		80	80								
Chrämerweg Glashütten		200				200					
Dorfstrasse Glashütten		200						200			
Schlossacker Murgenthal		200							200		
Schmiedeweg Glashütten		100		100							
Kreisel Fahracker		390									
Fichtenstrasse/Chaletweg		136	136								
Anschlussgebühren		-50	-5	-5	-5	-5	-5	-5	-5	-5	-5
Nettoinvestitionen		2'436	211	345	295	195	195	425	195	195	-5
EQ	L	-302	-294	-272	-247	-248	-249	-245	-246	-248	-253
Neuverschuldung	M	-91	51	23	-52	-53	176	-50	-51	-253	-258
Vorschuss (- = Verpflichtung)											
Anfangs Jahr	xx	-69	-160	-109	-86	-138	-191	-15	-65	-116	-369
Neuverschuldung	M	-91	51	23	-52	-53	176	-50	-51	-253	-258
Ende Jahr	xx	-160	-109	-86	-138	-191	-15	-65	-116	-369	-627
Verschuldungsgrenze	Annuität %	6.282	4'776	4'616	4'298	3'900	3'900	3'900	3'900	3'900	3'900
Verschuldungsreserve	(- = Ueberschuldung)	4'936	4'725	4'384	4'038	4'091	3'915	3'965	4'016	4'269	4'527

Gemeinde Murgenthal - Elektrizitätsversorgung



Die Verschuldungsgrenze stellt die höchstmögliche tragbare Verschuldung dar (Zins und Amortisation innert angemessener Frist).