

Budget 2025

Inhaltsverzeichnis

| | Seite |
|--|-------|
| Budget Einwohnergemeinde Erläuterungen | 4 |
| Ergebnis und Erfolgsausweis | 13 |
| Erfolgsrechnung | 25 |
| Artengliederung Erfolgsrechnung | 57 |
| Investitionsrechnung | 65 |
| Artengliederung Investitionsrechnung | 73 |
| Kreditkontrolle | 76 |
| Budget Ortsbürgergemeinde Erläuterungen | 81 |
| Ergebnis und Erfolgsausweis | 83 |
| Erfolgsrechnung | 85 |
| Artengliederung Erfolgsrechnung | 89 |
| Aufgaben- und Finanzplanung 2024 - 2034 | 93 |

BUDGET EINWOHNERGEMEINDE

ERLÄUTERUNGEN zum Budget 2025

a) Allgemeines

EINWOHNERGEMEINDE

Der Steuerfuss ist gegenüber dem Vorjahresbudget unverändert und beträgt 115%. Der Beitrag aus dem neuen Finanzausgleich beträgt CHF 1'040'000 (Vorjahr CHF 967'000). Es wird mit einem Aufwandsüberschuss von CHF 188'670 gerechnet (Vorjahr 429'420) nach Entnahme von CHF 231'530 aus der Aufwertungsreserve. Das operative Ergebnis ist ein Aufwandsüberschuss von CHF 420'200 (Vorjahr CHF 680'120). Es liegt ein Finanzierungsfehlbetrag (Vermögensabnahme) von CHF 1'178'110 vor.

Auch für die nächsten Jahre bleibt die finanzielle Lage angespannt. Der seit Jahren anhaltende Trend von steigenden, nicht beeinflussbaren Kosten geht weiter. Nebst steigenden Kosten für den Kindes- und Erwachsenenschutz, nehmen die Kosten für die Besoldungsanteile an den Kanton und die Schulgelder an die Gemeinde Rothrist zu. Zudem mussten wiederum für die stationäre und ambulante Pflegefinanzierung, wie auch beim Kantonsbeitrag für Sonderschulung, Heime und Werkstätten eine Kostensteigerung budgetiert werden. Nur diese Positionen weisen seit 2019 eine Kostenzunahme von rund CHF 659'500 oder 11 Steuerprozent aus. Anbei eine Übersicht:

| | | Rechnung 2019 | Rechnung 2020 | Rechnung 2021 | Rechnung 2022 | Rechnung 2023 | Budget 2025 |
|--------------------------|--|---------------------|---------------------|---------------------|---------------------|---------------------|------------------|
| 1400.3612.01 | Kindes- und Erwachsenenschutz | 111'685.20 | 122'731.80 | 139'227.70 | 162'954.35 | 192'221.15 | 250'000 |
| 2110,2120, 2130, 2190 | Besoldungsanteile- und Schulgelder | 1'847'550.75 | 1'826'056.45 | 1'832'739.50 | 1'901'604.50 | 1'895'587.50 | 1'998'010 |
| 4120 | Stationäre Pflegefinanzierung | 511'773.70 | 574'340.80 | 610'306.85 | 653'839.40 | 683'185.55 | 661'010 |
| 4210 | Ambulante Krankenpflege | 287'655.05 | 269'763.35 | 267'212.35 | 270'618.70 | 376'481.85 | 365'870 |
| 5790.3631.00 | Beitrag Sonderschulung, Heime u. Werkstätten | 665'113.65 | 681'284.55 | 690'630.45 | 711'010.45 | 740'002.30 | 808'400 |
| | Total | 3'423'778.35 | 3'474'176.95 | 3'540'116.85 | 3'700'027.40 | 3'887'478.35 | 4'083'290 |

Bei den Löhnen wurde ein Teuerungsausgleich von 2.5% (Vorjahr 0%) und ein Leistungszuschlag budgetiert. Ob diese Zulagen oder Teile davon ausgerichtet werden, entscheidet der Gemeinderat im Dezember 2024.

FINANZPLÄNE

Einwohnergemeinde

Mit dem aktuellen Finanzplan kann die Einwohnergemeinde mit dem Gesamtergebnis (mit Entnahme aus der Aufwertungsreserve) das mittelfristige Haushaltsgleichgewicht gemäss § 88g Gemeindegesetz einhalten (Jahre 2022 - 2028). Längerfristig muss aber ein positives operatives Ergebnis angestrebt werden.

Spezialfinanzierungen

Die Finanzpläne der Eigenwirtschaftsbetriebe weisen nach, dass die absehbaren Investitionen mit den aktuellen bzw. teilweise mit höheren Gebührenansätzen (Wasserversorgung) bewältigt werden können.

KENNZAHLEN BUDGET 2025 (*kursiv = Rechnung 2023*)

Nettoschuld pro Einwohner (Nettoschuld in Franken pro Einwohner per 31.12.)

- CHF 1'183.28

Eine Pro-Kopf-Verschuldung bis CHF 2'500 kann als tragbar eingestuft werden. Bei der Beurteilung ist ergänzend die finanzielle Leistungsfähigkeit massgebend (Selbstfinanzierungsanteil berücksichtigen).

- CHF 1'448.93

| < 0 | Nettovermögen |
|---------------|------------------------|
| 0 - 1'000 | geringe Verschuldung |
| 1'001 - 2'500 | mittlere Verschuldung |
| 2'501 - 5'000 | hohe Verschuldung |
| > 5'000 | sehr hohe Verschuldung |

Nettoverschuldungsquotient (Nettoschuld in Prozent vom Fiskalertrag/Finanzausgleich)

-40.01%

Zeigt, welcher Anteil vom Fiskalertrag/Finanzausgleich bzw. wie viele Jahreseinheiten erforderlich wären, um die Nettoschuld abzutragen. Ein Nettoverschuldungsquotient von unter 50% weist auf eine kurze Bindungsdauer hin. Der Quotient sollte nicht über 150% betragen.

-49.04%

| < 100% | gut |
|-------------|----------|
| 100% - 150% | genügend |
| > 150% | schlecht |

Zinsbelastungsanteil (Nettozinsaufwand in Prozent vom laufenden Ertrag)

-0.19%

Zeigt, welcher Anteil des laufenden Ertrags durch den Nettozinsaufwand gebunden ist. Je tiefer dieser Wert ist desto grösser der Handlungsspielraum. Der Anteil sollte nicht über 6% betragen.

-0.02%

| <0% | Zinsertrag |
|---------|------------|
| 0% - 4% | gut |
| 4% - 9% | genügend |
| >9% | schlecht |

Selbstfinanzierungsgrad (Selbstfinanzierung in Prozent der Nettoinvestitionen)

32.53%

Zeigt, welcher Anteil der Nettoinvestitionen aus eigenen Mitteln finanziert werden kann. Ein Selbstfinanzierungsgrad von über 100% weist auf eine hohe Eigenfinanzierung hin. Der Anteil sollte nicht unter 50% betragen. Jährliche Schwankungen sind nicht ungewöhnlich, langfristig sollten ein Selbstfinanzierungsgrad von 100% angestrebt werden.

77.81%

Selbstfinanzierungsanteil (Selbstfinanzierung in Prozent vom operativen Ertrag)

Zeigt, welcher Anteil des laufenden Ertrags zur Finanzierung der Investitionen oder zum Abbau von Schulden aufgewendet werden kann (finanzielle Leistungsfähigkeit). Ein Selbstfinanzierungsanteil von über 20% weist auf ein hohes Investitions-/Amortisationspotenzial hin. Der Anteil sollte nicht unter 15% betragen.

4.98%

8.29%

>20% gut

10% - 20% mittel

<10% **schlecht** Massnahmen: Operativer Aufwand reduzieren oder höherer Steuerertrag!**Kapitaldienstanteil** (Nettozinsaufwand + Abschreibungen in Prozent vom laufenden Ertrag)

Zeigt, wie stark der laufende Ertrag durch den Zinsendienst und die Abschreibungen (Kapitaldienst) belastet ist.

8.49%

Der Anteil sollte nicht über 10% betragen.

8.25%

<5% geringe Belastung

5% - 15% **tragbare Belastung**

>15% hohe Belastung Massnahmen: Investitionen reduzieren.

b) Erfolgsrechnung

| | |
|--------------|--|
| 0 | Allgemeine Verwaltung |
| 0290 | Verwaltungsliegenschaften |
| 0290.3111.00 | Es ist der Ersatz einer Wischmaschine budgetiert. |
| 0290.3120.00 | Durch die tieferen Strompreise sinken die Kosten. |
| 0290.3132.00 | Für das Gemeindehaus ist ein Vorprojekt für den Heizungsersatz und den Anschluss an die Schnitzelheizung budgetiert. Zudem ist ein Vorprojekt neues Schliesssystem geplant. |
| 0290.3140.00 | Im Vorjahr war die Errichtung einer Stützmauer budgetiert. |
| 0290.3144.00 | Im Vorjahr waren Beträge für die Sanierung der Westfassade bei den Oberlihallen (Anteil 32.4%) und beim Salzsilo die Montage einer Wetterschutz-Verkleidung geplant. Im Budget 2025 ist beim Gemeindehaus ein Betrag für einen Dachausstieg budgetiert. Beim Gemeindesaal Riken sind Beträge für die Reparatur der sanitären Anlagen und der Ersatz der Dampfabzuges budgetiert. |
| 0290.3145.00 | Kostenanteil für die Sanierung der Jagdschiessanlage Kiltberg. |
| 1 | Öffentliche Ordnung und Sicherheit, Verteidigung |
| 1400 | Allgemeines Rechtswesen |
| 1400.3612.01 | Die Fallpauschalen steigen von CHF 4'500.00 auf CHF 6'000.00 pro Fall, welche an die Gemeinde Rothrist bezahlt werden muss. |

| | |
|--------------|--|
| 1500 | Feuerwehr |
| 1500.3144.00 | Im Vorjahr war die Sanierung der Westfassade bei den Oberlihallen budgetiert (Anteil 67.6%). |
| 2 | Bildung |
| 2110 | Kindergarten |
| 2110.3631.00 | Besoldungsanteil an den Kanton. Es wird mit einer Stellenzunahme von 4.36 auf 5.04 gerechnet. |
| 2120 | Primarschule |
| 2120.3631.00 | Besoldungsanteil an den Kanton. Es wird mit einer Stellenabnahme von 13.62 auf 12.85 gerechnet. |
| 2130 | Oberstufe |
| 2130.3612.15 | Schulgelder an die Gemeinde Rothrist. Die Schulgelder wurden um CHF 555.00 erhöht bei gleichbleibender Anzahl an Schüler/innen (33). |
| 2130.3612.16 | Schulgelder an die Gemeinde Rothrist. Die Schulgelder für die Sekundarschule wurden um CHF 17.00 erhöht, bei einer Abnahme von 5 Schüler/-innen (neu 35). Die Kosten der Realschule und Kleinklasse wurden um CHF 421.00 erhöht bei einer Abnahme von 6 Schüler/-innen (neu 29). |
| 2130.3631.00 | Besoldungsanteil an den Kanton. Es wird mit einer Stellenzunahme von 7.97 auf 8.70 gerechnet. |
| 2170 | Schulliegenschaften |
| 2170.3111.00 | Es ist der Ersatz einer defekten Sickerwasserpumpe, der Ersatz der Scheuersaugmaschine und ein Defibrillator geplant. |
| 2170.3120.00 | Durch die tieferen Strompreise sinken die Kosten. |
| 2170.3143.00 | Im Vorjahr war u.a. die Reinigung und die Reparatur des roten Platzes budgetiert. Im Jahr 2025 sind der Ersatz von 2 Eichen und Rasenunterhaltarbeiten beim Schulhaus Hohwart geplant. |
| 2170.3144.00 | Es sind u.a. wiederkehrende Kosten für Liftservice, Kaminfeger, Boilerservice etc. budgetiert. Im Vorjahr war u.a. die Abschleifung von Böden in den Werkräumen beim Schulhaus Riken budgetiert. |
| 2200 | Sonderschulen |
| 2200.3614.00 | Die Zunahme an Fällen verursachen höhere Kosten. |
| 3 | Kultur, Sport und Freizeit |
| 3420 | Freizeit |
| 3420.3143.00 | Budgetierte Kosten für den Ersatz der Hangverbauung aus Holz am Aareweg. |
| 4 | Gesundheit |
| 4120 | Alters- Kranken und Pflegeheime |
| 4120.3631.00 | Es muss bereits wieder mit einer Kostensteigerung für die stationäre Pflegefinanzierung gerechnet werden. |
| 4210 | Ambulante Krankenpflege |
| | Es muss mit einer Kostensteigerung für die ambulante Pflegefinanzierung gerechnet werden. |

| | |
|--|---|
| 5 | Soziale Sicherheit |
| 5440 | Jugendschutz (allgemein) |
| 5440.3010.00 | Anstatt einer Praktikumsstelle wurde eine befristete Aushilfestelle budgetiert. |
| 6 | Verkehr |
| 6150 | Gemeindestrassen |
| 6150.3101.00 | Aufgrund von Sicherheitsanforderungen wurde die punktuelle Reparatur von Oberflächenteerungen durch den Werkhof eingestellt. Dadurch reduzieren sich die Kosten für Betriebsmaterial. |
| 6150.3132.00 | Im Vorjahr war ein Vorprojekt zur Sanierung des Chaletwegs budgetiert. |
| 6150.3141.00 | Neben wiederkehrenden Unterhaltskosten (Rissanierung, Abranden, Wischmaschine etc.) sind Kosten für Oberflächenbehandlungen, die Randverstärkung der Weidstrasse (Buslinie) und ein weiterer Fixbetrag für div. Reparaturen budgetiert. |
| 7 | Umweltschutz und Raumordnung |
| 7101 | Wasserwerk (Gemeindebetrieb) |
| Bei einem Gesamtumsatz von CHF 729'570 berechnen sich die Abschreibungen auf CHF 152'300 und werden aufgrund der Anlagekategorien vorgenommen. Es wird mit einem Ertragsüberschuss von CHF 123'070 gerechnet. Die mutmassliche Schuld gegenüber der Einwohnergemeinde beträgt per 01.01.2025 CHF 1'006'261.35 und wird voraussichtlich mit 0.65% verzinst. | |
| 7101.3111.00 | Es sind ein zusätzlicher Ersatz von Wasserzählern geplant. |
| 7101.3120.00 | Durch die tieferen Strompreise sinken die Kosten. |
| 7101.3130.00 | Es ist die Überarbeitung des Qualitätssicherungssystems, eine Wasserverlust-Messkampagne und beim Reservoir Unterwald die Messung des Wasserstandes beim Behälter 3 geplant. |
| 7101.3132.00 | Neben wiederkehrenden Kosten enthält die Position u.a. Kosten für eine Machbarkeitsstudie einer Schutzzonenanpassung bei den Quellenfassungen Mange und Kiltberg. |
| 7201 | Abwasserbeseitigung (Gemeindebetrieb) |
| Bei einem Gesamtumsatz von CHF 655'100 berechnen sich die Abschreibungen auf CHF 165'100 und werden aufgrund der Anlagekategorien vorgenommen. Es wird mit einem Aufwandsüberschuss von CHF 32'290 gerechnet. Das mutmassliche Guthaben gegenüber der Einwohnergemeinde beträgt per 01.01.2025 CHF 2'020'571.90 und wird voraussichtlich mit 0.65% verzinst. | |
| 7201.3132.00 | Zusätzliche Kosten für ein Update des Werkleitungsskataster durch Kameraaufnahmen. |
| 7301 | Abfallwirtschaft (Gemeindebetrieb) |
| Bei einem Gesamtumsatz von CHF 277'380 berechnen sich die Abschreibungen auf CHF 5'360 und werden aufgrund der Anlagekategorien vorgenommen. Es wird mit einem Aufwandsüberschuss von CHF 42'390 gerechnet. Das mutmassliche Guthaben gegenüber der Einwohnergemeinde beträgt per 01.01.2025 CHF 581'480.74 und wird voraussichtlich mit 0.65% verzinst. Wie bereits im Vorjahr wird aufgrund der Empfehlung des Preisüberwachers bewusst ein Aufwandsüberschuss in Kauf genommen, um das bestehende Vermögen abzubauen. | |

| | | | |
|---|---|---------------------|--------------------|
| 7710 | Friedhof und Bestattung | | |
| 7710.3143.00 | Es ist die Teerung des Gehweges beim Friedhof Glashütten vorgesehen. | | |
| 8 | Volkswirtschaft | | |
| 8200 | Forstwirtschaft | | |
| 8200.3632.00 | <p>Der Beitrag der Einwohnergemeinde für gemeinwirtschaftliche Leistungen wird neu projektbezogen abgegolten. Im Jahr 2025 erfolgt zu Gunsten der Ortsbürgergemeinde Murgenthal ein Beitrag von CHF 8'320 für den Unterhalt eines Waldweges, der auch als Schulweg dient.</p> <p>Hinweis: Entgegen dem Einwohnergemeindeversammlungsbeschluss vom 22.11.2002, welcher pauschal einen jährlichen Betrag von CHF 15'000 zu Gunsten der Ortsbürgergemeinde Murgenthal bewilligte (damals finanziert durch erhaltene Jagdpachtzinsen, welche aber nun an den Kanton Aargau fliessen), wurden <u>alle</u> öffentlich-rechtlichen Waldeigentümer dazu eingeladen, Beitragsgesuche für zu realisierende Projekte im Jahr 2025 im Gemeindebann Murgenthal zu stellen.</p> | | |
| 8711/8712 | Elektrizitätsnetz und Stromhandel (Gemeindebetrieb) | | |
| Bei einem Gesamtumsatz von CHF 4'425'520 berechnen sich die Abschreibungen auf CHF 234'330 und werden aufgrund der Anlagekategorien vorgenommen. Es wird mit einem Ertragsüberschuss von CHF 409'900 gerechnet. Die mutmassliche Schuld gegenüber der Einwohnergemeinde beträgt per 01.01.2025 CHF 44'509.28 und wird voraussichtlich mit 0.65% verzinst. | | | |
| 9 | Finanzen und Steuern | | |
| 9100 | Allgemeine Gemeindesteuern | | |
| Die Einkommens- und Vermögenssteuern werden getrennt dargestellt und es wird zwischen Steuererträgen aus dem aktuellen Steuerjahr, sowie der Vorjahre unterschieden. Es wird mit Steuererträgen von CHF 7'050'000 (Vorjahr CHF 6'600'000) gerechnet. | | | |
| 9300 | Finanz- und Lastenausgleich | | |
| Der Finanzausgleich setzt sich wie folgt zusammen | | | |
| | | Budget 2025 | Budget 2024 |
| | Steuerkraftausgleich | 565'064.00 | 529'025.00 |
| | Mindestausstattung | - | - |
| | Bildungslastenausgleich | -22'500.00 | -17'500.00 |
| | Soziallastenausgleich | -105'000.00 | -133'000.00 |
| | Räumlich-struktureller Lastenausgleich | 602'300.00 | 602'300.00 |
| | Korrekturzahlung Anpassung 2018-2020 | - | -14'000.00 |
| | | 1'039'864.00 | 966'825.00 |
| 9990 | Abschluss | | |
| 4895.00 | Die Entnahme aus der Aufwertungsreserve beträgt CHF 231'530 (Vorjahr CHF 250'700). | | |
| 9001.00 | Der Aufwandsüberschuss beträgt CHF 188'670 (Vorjahr CHF 429'420). | | |

c) Investitionsrechnung

Folgende Nettoinvestitionen für das Jahr 2025 sind geplant.

| | | | |
|--------------|--|------------|---------------------|
| | Einwohnergemeinde | CHF | 1'746'200.00 |
| 1500.5060.04 | Motorspritze - Ersatzbeschaffung | CHF | 50'000.00 |
| 2170.5040.04 | Ersatzinvestitionen Schulanlagen Riken | CHF | 240'000.00 |
| 6130.5610.05 | K303 – Sanierung Landstrasse | CHF | 350'000.00 |
| 6130.5610.06 | Murgenthal IO K101 – BHS Bahnhof/Post | CHF | 595'200.00 |
| 6150.5010.09 | Übernahme und Sanierung Schächliweg | CHF | 20'000.00 |
| 6150.5010.10 | Chaletweg-Sanierung | CHF | 400'000.00 |
| 7900.5290.00 | Totalrevision Nutzungsplanung Siedlung und Kulturland | CHF | 91'000.00 |
| | Wasserwerk | CHF | 1'248'000.00 |
| 7101.5030.15 | Transportleitung Fetzholz-Felli-Neustadt | CHF | 237'000.00 |
| 7101.5030.16 | Erneuerung Wasserleitung Balzenwil und Neubau Stufenpumpwerk Zofingerstrasse | CHF | 500'000.00 |
| 7101.5030.19 | Schieber K101 (Bahnhof) | CHF | 120'000.00 |
| 7101.5030.20 | Sanierung Chaletweg | CHF | 300'000.00 |
| 7101.5030.22 | Druckhalteanlage Felli | CHF | 110'000.00 |
| 7101.5060.01 | Wasserzähler-Auslesesystem | CHF | 31'000.00 |
| 7101.6370.00 | Anschlussgebühren Wasser | CHF | -50'000.00 |
| | Abwasserbeseitigung | CHF | 20'000.00 |
| 7201.5030.14 | Sanierung Chaletweg | CHF | 220'000.00 |
| 7201.6370.00 | Anschlussgebühren Abwasser | CHF | -200'000.00 |
| | Elektrizitätswerk | CHF | 2'058'000.00 |
| 8711.5030.22 | Sanierung Chaletweg | CHF | 400'000.00 |
| 8711.5030.23 | Erneuerung der Elektroanlagen Chrämerweg-Dorfstr.-Kirchstr.-Schächliweg | CHF | 139'000.00 |
| 8711.5030.25 | Neubau Trafostation Juraweg und Erneuerung TS Vorholz | CHF | 855'000.00 |
| 8711.5030.26 | K101 Bahnhof | CHF | 195'000.00 |
| 8711.5030.27 | Ersatz Trafostationen Coop, Friedau, Rank und Brunrain | CHF | 285'000.00 |
| 8711.5060.01 | Einführung intelligentes Messsystem | CHF | 139'000.00 |
| 8711.5290.00 | Netzbeurteilung und Zielnetzplanung | CHF | 100'000.00 |
| 8711.6370.00 | Anschlussgebühren Elektrisch | CHF | -55'000.00 |
| | Total Nettoinvestitionen 2025 | CHF | 5'072'200.00 |

ANTRAG

Der Gemeinderat beantragt der Einwohnergemeindeversammlung, das Budget 2025 mit einem Steuerfuss von 115% zu genehmigen.

Murgenthal, 23. September 2024

Der Gemeinderat

Ergebnis - Einwohnergemeinde ohne Spezialfinanzierung

1.1.2025 - 31.12.2025

Einwohnergemeinde

| Erfolgs- und Finanzierungsausweis | | Budget 2025 | Budget 2024 | Rechnung 2023 |
|-----------------------------------|---|-------------------|-------------------|----------------------|
| ERFOLGSRECHNUNG | | | | |
| Betrieblicher Aufwand | | | | |
| 30 | Personalaufwand | 2'763'960 | 2'678'460 | 2'618'905.55 |
| 31 | Sach- und übriger Betriebsaufwand | 1'893'340 | 1'836'530 | 1'738'498.71 |
| 33 | Abschreibungen Verwaltungsvermögen | 925'050 | 915'210 | 863'170.90 |
| 35 | Einlagen in Fonds und Spezialfinanzierungen | | | |
| 36 | Transferaufwand | 5'992'160 | 5'688'850 | 5'877'810.07 |
| 37 | Durchlaufende Beiträge | | | |
| | Total Betrieblicher Aufwand | 11'574'510 | 11'119'050 | 11'098'385.23 |
| Betrieblicher Ertrag | | | | |
| 40 | Fiskalertrag | 8'168'400 | 7'678'000 | 8'196'147.50 |
| 41 | Regalien und Konzessionen | 181'700 | 201'500 | 204'908.85 |
| 42 | Entgelte | 696'200 | 713'750 | 854'430.82 |
| 43 | Verschiedene Erträge | | | |
| 45 | Entnahmen aus Fonds und Spezialfinanzierungen | 2'000 | 2'000 | 3'663.25 |
| 46 | Transferertrag | 2'020'220 | 1'776'940 | 1'774'687.50 |
| 47 | Durchlaufende Beiträge | | | |
| | Total Betrieblicher Ertrag | 11'068'520 | 10'372'190 | 11'033'837.92 |
| | Ergebnis aus betrieblicher Tätigkeit | -505'990 | -746'860 | -64'547.31 |
| Ergebnis aus Finanzierung | | | | |
| 34 | Finanzaufwand | 21'580 | 33'600 | 28'028.45 |
| 44 | Finanzertrag | 107'370 | 100'340 | 98'090.41 |
| | Ergebnis aus Finanzierung | 85'790 | 66'740 | 70'061.96 |
| | Operatives Ergebnis | -420'200 | -680'120 | 5'514.65 |
| 38 | Ausserordentlicher Aufwand | | | |
| 48 | Ausserordentlicher Ertrag | 231'530 | 250'700 | 269'884.57 |
| | Ausserordentliches Ergebnis | 231'530 | 250'700 | 269'884.57 |
| | Gesamtergebnis Erfolgsrechnung | -188'670 | -429'420 | 275'399.22 |
| | (+ = Ertragsüberschuss / - = Aufwandüberschuss) | | | |

Ergebnis - Einwohnergemeinde ohne Spezialfinanzierung

1.1.2025 - 31.12.2025

Einwohnergemeinde

| Erfolgs- und Finanzierungsausweis | | Budget 2025 | Budget 2024 | Rechnung 2023 |
|-----------------------------------|---|-------------------|-----------------|----------------------|
| INVESTITIONSRECHNUNG | | | | |
| Investitionsausgaben | | | | |
| 50 | Sachanlagen | 710'000 | 679'600 | 937'260.90 |
| 51 | Investitionen auf Rechnung Dritter | | | |
| 52 | Immaterielle Anlagen | 91'000 | 55'000 | 89'701.20 |
| 54 | Darlehen | | | |
| 55 | Beteiligungen und Grundkapitalien | | | 4'500.00 |
| 56 | Eigene Investitionsbeiträge | 945'200 | 205'000 | 195'500.00 |
| 58 | Ausserordentliche Investitionen | | | |
| | Total Investitionsausgaben | 1'746'200 | 939'600 | 1'226'962.10 |
| Investitionseinnahmen | | | | |
| 60 | Abgang von Sachanlagen | | | |
| 61 | Rückerstattung Investitionen auf Rechnung Dritter | | | |
| 62 | Abgang von immateriellen Anlagen | | | |
| 63 | Investitionsbeiträge | | | 12'553.70 |
| 64 | Rückzahlung von Darlehen | | | |
| 65 | Abgang von Beteiligungen, Grundkapitalien | | | |
| 66 | Rückzahlung von Investitionsbeiträgen | | | |
| 68 | Ausserordentliche Investitionseinnahmen | | | |
| | Total Investitionseinnahmen | | | 12'553.70 |
| | Ergebnis Investitionsrechnung | -1'746'200 | -939'600 | -1'214'408.40 |
| | Selbstfinanzierung | 568'090 | 298'330 | 944'985.30 |
| | Finanzierungsergebnis | -1'178'110 | -641'270 | -269'423.10 |
| | (+ = Finanzierungsüberschuss / - = Finanzierungsfehlbetrag) | | | |

Ergebnis - Wasserwerk

1.1.2025 - 31.12.2025

Einwohnergemeinde

| Erfolgs- und Finanzierungsausweis | | Budget 2025 | Budget 2024 | Rechnung 2023 |
|-----------------------------------|---|----------------|----------------|-------------------|
| ERFOLGSRECHNUNG | | | | |
| Betrieblicher Aufwand | | | | |
| 30 | Personalaufwand | 450 | 450 | 410.00 |
| 31 | Sach- und übriger Betriebsaufwand | 363'450 | 323'750 | 213'901.00 |
| 33 | Abschreibungen Verwaltungsvermögen | 152'300 | 145'780 | 134'622.75 |
| 35 | Einlagen in Fonds und Spezialfinanzierungen | | | |
| 36 | Transferaufwand | 83'800 | 84'100 | 75'720.00 |
| 37 | Durchlaufende Beiträge | | | |
| | Total Betrieblicher Aufwand | 600'000 | 554'080 | 424'653.75 |
| Betrieblicher Ertrag | | | | |
| 40 | Fiskalertrag | | | |
| 41 | Regalien und Konzessionen | | | |
| 42 | Entgelte | 660'000 | 665'000 | 689'589.50 |
| 43 | Verschiedene Erträge | | | |
| 45 | Entnahmen aus Fonds und Spezialfinanzierungen | | | |
| 46 | Transferertrag | 69'570 | 69'300 | 66'915.00 |
| 47 | Durchlaufende Beiträge | | | |
| | Total Betrieblicher Ertrag | 729'570 | 734'300 | 756'504.50 |
| | Ergebnis aus betrieblicher Tätigkeit | 129'570 | 180'220 | 331'850.75 |
| 34 | Finanzaufwand | 6'500 | 5'900 | 2'652.10 |
| 44 | Finanzertrag | | | |
| | Ergebnis aus Finanzierung | -6'500 | -5'900 | -2'652.10 |
| | Operatives Ergebnis | 123'070 | 174'320 | 329'198.65 |
| 38 | Ausserordentlicher Aufwand | | | |
| 48 | Ausserordentlicher Ertrag | | | |
| | Ausserordentliches Ergebnis | | | |
| | Gesamtergebnis Erfolgsrechnung | 123'070 | 174'320 | 329'198.65 |
| | (+ = Ertragsüberschuss / - = Aufwandüberschuss) | | | |

Ergebnis - Wasserwerk

1.1.2025 - 31.12.2025

Einwohnergemeinde

| Erfolgs- und Finanzierungsausweis | | Budget 2025 | Budget 2024 | Rechnung 2023 |
|-----------------------------------|---|-------------------|-------------------|--------------------|
| INVESTITIONSRECHNUNG | | | | |
| Investitionsausgaben | | | | |
| 50 | Sachanlagen | 1'298'000 | 708'150 | 287'250.75 |
| 51 | Investitionen auf Rechnung Dritter | | | |
| 52 | Immaterielle Anlagen | | | 20'794.05 |
| 54 | Darlehen | | | |
| 55 | Beteiligungen und Grundkapitalien | | | |
| 56 | Eigene Investitionsbeiträge | | | |
| 58 | Ausserordentliche Investitionen | | | |
| | Total Investitionsausgaben | 1'298'000 | 708'150 | 308'044.80 |
| Investitionseinnahmen | | | | |
| 60 | Abgang von Sachanlagen | | | |
| 61 | Rückerstattung Investitionen auf Rechnung Dritter | | | |
| 62 | Abgang von immateriellen Anlagen | | | |
| 63 | Investitionsbeiträge | 50'000 | 50'000 | 33'314.25 |
| 64 | Rückzahlung von Darlehen | | | |
| 65 | Abgang von Beteiligungen, Grundkapitalien | | | |
| 66 | Rückzahlung von Investitionsbeiträgen | | | |
| 68 | Ausserordentliche Investitionseinnahmen | | | |
| | Total Investitionseinnahmen | 50'000 | 50'000 | 33'314.25 |
| | Ergebnis Investitionsrechnung | -1'248'000 | -658'150 | -274'730.55 |
| | Selbstfinanzierung | 260'000 | 305'100 | 450'306.40 |
| | Finanzierungsergebnis (+ = Finanzierungsüberschuss / - = Finanzierungsfehlbetrag) | -988'000 | -353'050 | 175'575.85 |
| BILANZ | | | | |
| | Mutmassliches Nettovermögen/Nettoschuld per 01.01. | -1'006'261 | -653'211 | |
| | Mutmassliches Nettovermögen/Nettoschuld per 31.12. | -1'994'261 | -1'006'261 | |
| | (+ = Nettovermögen / - = Nettoschuld) | | | |
| | Veränderung = Finanzierungsergebnis | -988'000 | -353'050 | |

Ergebnis - Abwasserbeseitigung

1.1.2025 - 31.12.2025

Einwohnergemeinde

| Erfolgs- und Finanzierungsausweis | | Budget 2025 | Budget 2024 | Rechnung 2023 |
|-----------------------------------|---|----------------|----------------|-------------------|
| ERFOLGSRECHNUNG | | | | |
| Betrieblicher Aufwand | | | | |
| 30 | Personalaufwand | | | |
| 31 | Sach- und übriger Betriebsaufwand | 104'690 | 93'430 | 65'240.25 |
| 33 | Abschreibungen Verwaltungsvermögen | 165'100 | 165'850 | 143'974.70 |
| 35 | Einlagen in Fonds und Spezialfinanzierungen | | | |
| 36 | Transferaufwand | 417'600 | 401'700 | 420'621.00 |
| 37 | Durchlaufende Beiträge | | | |
| | Total Betrieblicher Aufwand | 687'390 | 660'980 | 629'835.95 |
| Betrieblicher Ertrag | | | | |
| 40 | Fiskalertrag | | | |
| 41 | Regalien und Konzessionen | | | |
| 42 | Entgelte | 443'000 | 474'000 | 441'234.80 |
| 43 | Verschiedene Erträge | | | |
| 45 | Entnahmen aus Fonds und Spezialfinanzierungen | | | |
| 46 | Transferertrag | 199'000 | 126'000 | 172'646.75 |
| 47 | Durchlaufende Beiträge | | | |
| | Total Betrieblicher Ertrag | 642'000 | 600'000 | 613'881.55 |
| | Ergebnis aus betrieblicher Tätigkeit | -45'390 | -60'980 | -15'954.40 |
| 34 | Finanzaufwand | | | |
| 44 | Finanzertrag | 13'100 | 11'900 | 5'359.90 |
| | Ergebnis aus Finanzierung | 13'100 | 11'900 | 5'359.90 |
| | Operatives Ergebnis | -32'290 | -49'080 | -10'594.50 |
| 38 | Ausserordentlicher Aufwand | | | |
| 48 | Ausserordentlicher Ertrag | | | |
| | Ausserordentliches Ergebnis | | | |
| | Gesamtergebnis Erfolgsrechnung | -32'290 | -49'080 | -10'594.50 |
| | (+ = Ertragsüberschuss / - = Aufwandüberschuss) | | | |

Ergebnis - Abwasserbeseitigung

1.1.2025 - 31.12.2025

Einwohnergemeinde

| Erfolgs- und Finanzierungsausweis | | Budget 2025 | Budget 2024 | Rechnung 2023 |
|-----------------------------------|---|------------------|------------------|-------------------|
| INVESTITIONSRECHNUNG | | | | |
| Investitionsausgaben | | | | |
| 50 | Sachanlagen | 220'000 | 184'000 | 164'245.20 |
| 51 | Investitionen auf Rechnung Dritter | | | |
| 52 | Immaterielle Anlagen | | | |
| 54 | Darlehen | | | |
| 55 | Beteiligungen und Grundkapitalien | | | |
| 56 | Eigene Investitionsbeiträge | | | |
| 58 | Ausserordentliche Investitionen | | | |
| | Total Investitionsausgaben | 220'000 | 184'000 | 164'245.20 |
| Investitionseinnahmen | | | | |
| 60 | Abgang von Sachanlagen | | | |
| 61 | Rückerstattung Investitionen auf Rechnung Dritter | | | |
| 62 | Abgang von immateriellen Anlagen | | | |
| 63 | Investitionsbeiträge | 200'000 | 310'000 | 432'340.75 |
| 64 | Rückzahlung von Darlehen | | | |
| 65 | Abgang von Beteiligungen, Grundkapitalien | | | |
| 66 | Rückzahlung von Investitionsbeiträgen | | | |
| 68 | Ausserordentliche Investitionseinnahmen | | | |
| | Total Investitionseinnahmen | 200'000 | 310'000 | 432'340.75 |
| | Ergebnis Investitionsrechnung | -20'000 | 126'000 | 268'095.55 |
| | Selbstfinanzierung | -66'190 | -9'230 | -39'266.55 |
| | Finanzierungsergebnis (+ = Finanzierungsüberschuss / - = Finanzierungsfehlbetrag) | -86'190 | 116'770 | 228'829.00 |
| BILANZ | | | | |
| | Mutmassliches Nettovermögen/Nettoschuld per 01.01. | 2'020'572 | 1'903'802 | |
| | Mutmassliches Nettovermögen/Nettoschuld per 31.12. | 1'934'382 | 2'020'572 | |
| | (+ = Nettovermögen / - = Nettoschuld) | | | |
| | Veränderung = Finanzierungsergebnis | -86'190 | 116'770 | |

Ergebnis - Abfallwirtschaft

1.1.2025 - 31.12.2025

Einwohnergemeinde

| Erfolgs- und Finanzierungsausweis | | Budget 2025 | Budget 2024 | Rechnung 2023 |
|-----------------------------------|---|----------------|----------------|-------------------|
| ERFOLGSRECHNUNG | | | | |
| Betrieblicher Aufwand | | | | |
| 30 | Personalaufwand | 6'760 | 6'280 | 6'340.50 |
| 31 | Sach- und übriger Betriebsaufwand | 234'480 | 233'380 | 227'677.65 |
| 33 | Abschreibungen Verwaltungsvermögen | 5'360 | 5'360 | 5'357.00 |
| 35 | Einlagen in Fonds und Spezialfinanzierungen | | | |
| 36 | Transferaufwand | 73'170 | 75'400 | 76'051.00 |
| 37 | Durchlaufende Beiträge | | | |
| | Total Betrieblicher Aufwand | 319'770 | 320'420 | 315'426.15 |
| Betrieblicher Ertrag | | | | |
| 40 | Fiskalertrag | | | |
| 41 | Regalien und Konzessionen | | | |
| 42 | Entgelte | 273'600 | 272'200 | 276'885.90 |
| 43 | Verschiedene Erträge | | | |
| 45 | Entnahmen aus Fonds und Spezialfinanzierungen | | | |
| 46 | Transferertrag | | | |
| 47 | Durchlaufende Beiträge | | | |
| | Total Betrieblicher Ertrag | 273'600 | 272'200 | 276'885.90 |
| | Ergebnis aus betrieblicher Tätigkeit | -46'170 | -48'220 | -38'540.25 |
| 34 | Finanzaufwand | | | |
| 44 | Finanzertrag | 3'780 | 4'500 | 2'083.00 |
| | Ergebnis aus Finanzierung | 3'780 | 4'500 | 2'083.00 |
| | Operatives Ergebnis | -42'390 | -43'720 | -36'457.25 |
| 38 | Ausserordentlicher Aufwand | | | |
| 48 | Ausserordentlicher Ertrag | | | |
| | Ausserordentliches Ergebnis | | | |
| | Gesamtergebnis Erfolgsrechnung | -42'390 | -43'720 | -36'457.25 |
| | (+ = Ertragsüberschuss / - = Aufwandüberschuss) | | | |

Ergebnis - Abfallwirtschaft

1.1.2025 - 31.12.2025

Einwohnergemeinde

| Erfolgs- und Finanzierungsausweis | | Budget 2025 | Budget 2024 | Rechnung 2023 |
|--------------------------------------|---|----------------|----------------|-------------------|
| INVESTITIONSRECHNUNG | | | | |
| Investitionsausgaben | | | | |
| 50 | Sachanlagen | | | |
| 51 | Investitionen auf Rechnung Dritter | | | |
| 52 | Immaterielle Anlagen | | | |
| 54 | Darlehen | | | |
| 55 | Beteiligungen und Grundkapitalien | | | |
| 56 | Eigene Investitionsbeiträge | | | |
| 58 | Ausserordentliche Investitionen | | | |
| | Total Investitionsausgaben | | | |
| Investitionseinnahmen | | | | |
| 60 | Abgang von Sachanlagen | | | |
| 61 | Rückerstattung Investitionen auf Rechnung Dritter | | | |
| 62 | Abgang von immateriellen Anlagen | | | |
| 63 | Investitionsbeiträge | | | |
| 64 | Rückzahlung von Darlehen | | | |
| 65 | Abgang von Beteiligungen, Grundkapitalien | | | |
| 66 | Rückzahlung von Investitionsbeiträgen | | | |
| 68 | Ausserordentliche Investitionseinnahmen | | | |
| | Total Investitionseinnahmen | | | |
| Ergebnis Investitionsrechnung | | | | |
| | Selbstfinanzierung | -37'030 | -38'360 | -31'100.25 |
| | Finanzierungsergebnis | -37'030 | -38'360 | -31'100.25 |
| | (+ = Finanzierungsüberschuss / - = Finanzierungsfehlbetrag) | | | |
| BILANZ | | | | |
| | Mutmassliches Nettovermögen/Nettoschuld per 01.01. | 612'581 | 650'941 | |
| | Mutmassliches Nettovermögen/Nettoschuld per 31.12. | 575'551 | 612'581 | |
| | (+ = Nettovermögen / - = Nettoschuld) | | | |
| | Veränderung = Finanzierungsergebnis | -37'030 | -38'360 | |

Ergebnis - Elektrizität

1.1.2025 - 31.12.2025

Einwohnergemeinde

| Erfolgs- und Finanzierungsausweis | | Budget 2025 | Budget 2024 | Rechnung 2023 |
|-----------------------------------|---|------------------|------------------|---------------------|
| ERFOLGSRECHNUNG | | | | |
| Betrieblicher Aufwand | | | | |
| 30 | Personalaufwand | 218'450 | 207'980 | 200'190.75 |
| 31 | Sach- und übriger Betriebsaufwand | 3'402'650 | 5'398'030 | 5'734'166.87 |
| 33 | Abschreibungen Verwaltungsvermögen | 234'330 | 227'240 | 222'952.10 |
| 35 | Einlagen in Fonds und Spezialfinanzierungen | | | |
| 36 | Transferaufwand | 159'900 | 87'200 | 88'070.00 |
| 37 | Durchlaufende Beiträge | | | |
| | Total Betrieblicher Aufwand | 4'015'330 | 5'920'450 | 6'245'379.72 |
| Betrieblicher Ertrag | | | | |
| 40 | Fiskalertrag | | | |
| 41 | Regalien und Konzessionen | | | |
| 42 | Entgelte | 4'398'000 | 6'110'000 | 5'855'876.30 |
| 43 | Verschiedene Erträge | | | |
| 45 | Entnahmen aus Fonds und Spezialfinanzierungen | | | |
| 46 | Transferertrag | 27'520 | 25'000 | 42'071.55 |
| 47 | Durchlaufende Beiträge | | | |
| | Total Betrieblicher Ertrag | 4'425'520 | 6'135'000 | 5'897'947.85 |
| | Ergebnis aus betrieblicher Tätigkeit | 410'190 | 214'550 | -347'431.87 |
| 34 | Finanzaufwand | 290 | | |
| 44 | Finanzertrag | | 7'200 | 3'325.65 |
| | Ergebnis aus Finanzierung | -290 | 7'200 | 3'325.65 |
| | Operatives Ergebnis | 409'900 | 221'750 | -344'106.22 |
| 38 | Ausserordentlicher Aufwand | | | |
| 48 | Ausserordentlicher Ertrag | | | |
| | Ausserordentliches Ergebnis | | | |
| | Gesamtergebnis Erfolgsrechnung | 409'900 | 221'750 | -344'106.22 |
| | (+ = Ertragsüberschuss / - = Aufwandüberschuss) | | | |

Ergebnis - Elektrizität

1.1.2025 - 31.12.2025

Einwohnergemeinde

| Erfolgs- und Finanzierungsausweis | | Budget 2025 | Budget 2024 | Rechnung 2023 |
|-----------------------------------|--|-------------------|-----------------|--------------------|
| INVESTITIONSRECHNUNG | | | | |
| Investitionsausgaben | | | | |
| 50 | Sachanlagen | 2'013'000 | 972'500 | 491'520.90 |
| 51 | Investitionen auf Rechnung Dritter | | | |
| 52 | Immaterielle Anlagen | 100'000 | | |
| 54 | Darlehen | | | |
| 55 | Beteiligungen und Grundkapitalien | | | |
| 56 | Eigene Investitionsbeiträge | | | |
| 58 | Ausserordentliche Investitionen | | | |
| | Total Investitionsausgaben | 2'113'000 | 972'500 | 491'520.90 |
| Investitionseinnahmen | | | | |
| 60 | Abgang von Sachanlagen | | | |
| 61 | Rückerstattung Investitionen auf Rechnung Dritter | | | |
| 62 | Abgang von immateriellen Anlagen | | | |
| 63 | Investitionsbeiträge | 55'000 | 55'000 | 46'271.85 |
| 64 | Rückzahlung von Darlehen | | | |
| 65 | Abgang von Beteiligungen, Grundkapitalien | | | |
| 66 | Rückzahlung von Investitionsbeiträgen | | | |
| 68 | Ausserordentliche Investitionseinnahmen | | | |
| | Total Investitionseinnahmen | 55'000 | 55'000 | 46'271.85 |
| | Ergebnis Investitionsrechnung | -2'058'000 | -917'500 | -445'249.05 |
| | Selbstfinanzierung | 616'710 | 423'990 | -145'019.17 |
| | Finanzierungsergebnis (+ = Finanzierungsüberschuss / - = Finanzierungsfehlbetrag) | -1'441'290 | -493'510 | -590'268.22 |
| BILANZ | | | | |
| | Mutmassliches Nettovermögen/Nettoschuld per 01.01. | -44'509 | 449'001 | |
| | Mutmassliches Nettovermögen/Nettoschuld per 31.12. (+ = Nettovermögen / - = Nettoschuld) | -1'485'799 | -44'509 | |
| | Veränderung = Finanzierungsergebnis | -1'441'290 | -493'510 | |

Ergebnis - Einwohnergemeinde

1.1.2025 - 31.12.2025

Einwohnergemeinde

| Erfolgs- und Finanzierungsausweis | | Budget 2025 | Budget 2024 | Rechnung 2023 |
|-----------------------------------|---|-------------------|-------------------|----------------------|
| ERFOLGSRECHNUNG | | | | |
| Betrieblicher Aufwand | | | | |
| 30 | Personalaufwand | 2'989'620 | 2'893'170 | 2'825'846.80 |
| 31 | Sach- und übriger Betriebsaufwand | 5'998'610 | 7'885'120 | 7'979'484.48 |
| 33 | Abschreibungen Verwaltungsvermögen | 1'482'140 | 1'459'440 | 1'370'077.45 |
| 35 | Einlagen in Fonds und Spezialfinanzierungen | | | |
| 36 | Transferaufwand | 6'726'630 | 6'337'250 | 6'538'272.07 |
| 37 | Durchlaufende Beiträge | | | |
| | Total Betrieblicher Aufwand | 17'197'000 | 18'574'980 | 18'713'680.80 |
| Betrieblicher Ertrag | | | | |
| 40 | Fiskalertrag | 8'168'400 | 7'678'000 | 8'196'147.50 |
| 41 | Regalien und Konzessionen | 181'700 | 201'500 | 204'908.85 |
| 42 | Entgelte | 6'470'800 | 8'234'950 | 8'118'017.32 |
| 43 | Verschiedene Erträge | | | |
| 45 | Entnahmen aus Fonds und Spezialfinanzierungen | 2'000 | 2'000 | 3'663.25 |
| 46 | Transferertrag | 2'316'310 | 1'997'240 | 2'056'320.80 |
| 47 | Durchlaufende Beiträge | | | |
| | Total Betrieblicher Ertrag | 17'139'210 | 18'113'690 | 18'579'057.72 |
| | Ergebnis aus betrieblicher Tätigkeit | -57'790 | -461'290 | -134'623.08 |
| Ergebnis aus Finanzierung | | | | |
| 34 | Finanzaufwand | 28'370 | 39'500 | 30'680.55 |
| 44 | Finanzertrag | 124'250 | 123'940 | 108'858.96 |
| | Ergebnis aus Finanzierung | 95'880 | 84'440 | 78'178.41 |
| | Operatives Ergebnis | 38'090 | -376'850 | -56'444.67 |
| 38 | Ausserordentlicher Aufwand | | | |
| 48 | Ausserordentlicher Ertrag | 231'530 | 250'700 | 269'884.57 |
| | Ausserordentliches Ergebnis | 231'530 | 250'700 | 269'884.57 |
| | Gesamtergebnis Erfolgsrechnung | 269'620 | -126'150 | 213'439.90 |
| | (+ = Ertragsüberschuss / - = Aufwandüberschuss) | | | |

Ergebnis - Einwohnergemeinde

1.1.2025 - 31.12.2025

Einwohnergemeinde

| Erfolgs- und Finanzierungsausweis | | Budget 2025 | Budget 2024 | Rechnung 2023 |
|-----------------------------------|---|-------------------|-------------------|----------------------|
| INVESTITIONSRECHNUNG | | | | |
| Investitionsausgaben | | | | |
| 50 | Sachanlagen | 4'241'000 | 2'544'250 | 1'880'277.75 |
| 51 | Investitionen auf Rechnung Dritter | | | |
| 52 | Immaterielle Anlagen | 191'000 | 55'000 | 110'495.25 |
| 54 | Darlehen | | | |
| 55 | Beteiligungen und Grundkapitalien | | | 4'500.00 |
| 56 | Eigene Investitionsbeiträge | 945'200 | 205'000 | 195'500.00 |
| 58 | Ausserordentliche Investitionen | | | |
| | Total Investitionsausgaben | 5'377'200 | 2'804'250 | 2'190'773.00 |
| Investitionseinnahmen | | | | |
| 60 | Abgang von Sachanlagen | | | |
| 61 | Rückerstattung Investitionen auf Rechnung Dritter | | | |
| 62 | Abgang von immateriellen Anlagen | | | |
| 63 | Investitionsbeiträge | 305'000 | 415'000 | 524'480.55 |
| 64 | Rückzahlung von Darlehen | | | |
| 65 | Abgang von Beteiligungen, Grundkapitalien | | | |
| 66 | Rückzahlung von Investitionsbeiträgen | | | |
| 68 | Ausserordentliche Investitionseinnahmen | | | |
| | Total Investitionseinnahmen | 305'000 | 415'000 | 524'480.55 |
| | Ergebnis Investitionsrechnung | -5'072'200 | -2'389'250 | -1'666'292.45 |
| | Selbstfinanzierung | 1'341'580 | 979'830 | 1'179'905.73 |
| | Finanzierungsergebnis | -3'730'620 | -1'409'420 | -486'386.72 |
| | (+ = Finanzierungsüberschuss / - = Finanzierungsfehlbetrag) | | | |

Erfolgsrechnung

1.1.2025 - 31.12.2025

Einwohnergemeinde

| Nummer | Erfolgsrechnung Zusammenzug | Budget 2025 | | Budget 2024 | | Rechnung 2023 | |
|----------|---|-------------------|-------------------|-------------------|-------------------|----------------------|----------------------|
| | | Aufwand | Ertrag | Aufwand | Ertrag | Aufwand | Ertrag |
| | FUNKTIONALE GLIEDERUNG | 18'148'940 | 18'148'940 | 19'420'210 | 19'420'210 | 19'757'053.98 | 19'757'053.98 |
| 0 | ALLGEMEINE VERWALTUNG | 2'106'930 | 537'650 | 2'085'940 | 462'460 | 1'995'539.10 | 458'105.47 |
| | Nettoergebnis | | 1'569'280 | | 1'623'480 | | 1'537'433.63 |
| 1 | ÖFF.ORDNUNG U.SICHERHEIT, VERTEIDIGUNG | 955'450 | 151'860 | 916'390 | 167'440 | 871'219.55 | 191'205.18 |
| | Nettoergebnis | | 803'590 | | 748'950 | | 680'014.37 |
| 2 | BILDUNG | 3'992'050 | 168'200 | 3'923'440 | 163'300 | 3'857'542.35 | 158'745.75 |
| | Nettoergebnis | | 3'823'850 | | 3'760'140 | | 3'698'796.60 |
| 3 | KULTUR, SPORT UND FREIZEIT | 122'150 | 3'600 | 115'230 | 4'000 | 103'200.35 | 3'795.00 |
| | Nettoergebnis | | 118'550 | | 111'230 | | 99'405.35 |
| 4 | GESUNDHEIT | 1'040'890 | | 947'350 | | 1'072'669.90 | |
| | Nettoergebnis | | 1'040'890 | | 947'350 | | 1'072'669.90 |
| 5 | SOZIALE SICHERHEIT | 2'402'100 | 757'440 | 2'235'540 | 662'700 | 2'373'520.47 | 831'574.07 |
| | Nettoergebnis | | 1'644'660 | | 1'572'840 | | 1'541'946.40 |
| 6 | VERKEHR | 687'530 | 15'200 | 632'960 | 15'750 | 563'743.71 | 15'055.25 |
| | Nettoergebnis | | 672'330 | | 617'210 | | 548'688.46 |
| 7 | UMWELTSCHUTZ UND RAUMORDNUNG | 1'905'620 | 1'751'430 | 1'859'400 | 1'730'200 | 1'876'754.50 | 1'713'281.05 |
| | Nettoergebnis | | 154'190 | | 129'200 | | 163'473.45 |
| 8 | VOLKSWIRTSCHAFT | 4'437'740 | 4'606'020 | 6'161'600 | 6'342'700 | 6'264'166.72 | 6'448'751.72 |
| | Nettoergebnis | 168'280 | | 181'100 | | 184'585.00 | |
| 9 | FINANZEN UND STEUERN | 498'480 | 10'157'540 | 542'360 | 9'871'660 | 778'697.33 | 9'936'540.49 |
| | Nettoergebnis | 9'659'060 | | 9'329'300 | | 9'157'843.16 | |

Erfolgsrechnung

1.1.2025 - 31.12.2025

Einwohnergemeinde

| Nummer | Erfolgsrechnung | Budget 2025 | | Budget 2024 | | Rechnung 2023 | |
|-------------|---|-------------------|-------------------|-------------------|-------------------|----------------------|----------------------|
| | | Aufwand | Ertrag | Aufwand | Ertrag | Aufwand | Ertrag |
| | FUNKTIONALE GLIEDERUNG | 18'148'940 | 18'148'940 | 19'420'210 | 19'420'210 | 19'757'053.98 | 19'757'053.98 |
| 0 | ALLGEMEINE VERWALTUNG | 2'106'930 | 537'650 | 2'085'940 | 462'460 | 1'995'539.10 | 458'105.47 |
| | Nettoergebnis | | 1'569'280 | | 1'623'480 | | 1'537'433.63 |
| 01 | Legislative und Exekutive | 162'760 | | 162'320 | | 159'767.15 | |
| | Nettoergebnis | | 162'760 | | 162'320 | | 159'767.15 |
| 011 | Legislative | 33'650 | | 32'000 | | 34'623.50 | |
| | Nettoergebnis | | 33'650 | | 32'000 | | 34'623.50 |
| 0110 | Legislative | 33'650 | | 32'000 | | 34'623.50 | |
| 3000.00 | Löhne, Tag- und Sitzungsgelder an Behörden und Kommissionen | 9'000 | | 9'000 | | 8'452.50 | |
| 3050.00 | AG-Beiträge AHV, IV, EO, ALV, Verwaltungskosten | | | | | 19.40 | |
| 3054.00 | AG-Beiträge Familienausgleichskasse | | | | | 4.40 | |
| 3100.00 | Büromaterial | 350 | | 500 | | 299.40 | |
| 3102.00 | Drucksachen, Publikationen | 3'400 | | 4'500 | | 3'396.25 | |
| 3130.00 | Dienstleistungen Dritter | 17'400 | | 14'700 | | 19'015.25 | |
| 3132.00 | Honorare externe Berater, Gutachter, Fachexperten etc. | 3'000 | | 2'800 | | 2'897.75 | |
| 3910.00 | Interne Verrechnung von Dienstleistungen | 500 | | 500 | | 538.55 | |
| 012 | Exekutive | 129'110 | | 130'320 | | 125'143.65 | |
| | Nettoergebnis | | 129'110 | | 130'320 | | 125'143.65 |
| 0120 | Exekutive | 129'110 | | 130'320 | | 125'143.65 | |
| 3000.00 | Löhne, Tag- und Sitzungsgelder an Behörden und Kommissionen | 107'000 | | 105'600 | | 103'982.35 | |
| 3050.00 | AG-Beiträge AHV, IV, EO, ALV, Verwaltungskosten | 5'000 | | 5'660 | | 5'600.55 | |
| 3052.00 | AG-Beiträge an Pensionskassen | 120 | | 460 | | 459.00 | |
| 3054.00 | AG-Beiträge Familienausgleichskasse | 1'110 | | 1'270 | | 1'253.35 | |
| 3090.00 | Aus- und Weiterbildung des Personals | | | | | 164.00 | |
| 3099.00 | Übriger Personalaufwand | | | | | 350.00 | |
| 3130.00 | Dienstleistungen Dritter | 1'100 | | 1'100 | | 1'100.00 | |
| 3134.00 | Sachversicherungsprämien | 3'780 | | 2'730 | | 3'780.00 | |
| 3170.00 | Reisekosten und Spesen | 1'000 | | 1'000 | | 538.50 | |
| 3170.01 | Repräsentationen | 5'000 | | 5'000 | | 3'045.35 | |
| 3170.02 | Jungbürgerfeier und Neuzuzügeraktionen | | | 2'500 | | | |
| 3170.03 | Gemeinderatsreise | 5'000 | | 5'000 | | 4'870.55 | |

Erfolgsrechnung

1.1.2025 - 31.12.2025

Einwohnergemeinde

| Nummer | Erfolgsrechnung | Budget 2025 | | Budget 2024 | | Rechnung 2023 | |
|-------------|---|------------------|----------------|------------------|----------------|---------------------|-------------------|
| | | Aufwand | Ertrag | Aufwand | Ertrag | Aufwand | Ertrag |
| 02 | Allgemeine Dienste | 1'944'170 | 537'650 | 1'923'620 | 462'460 | 1'835'771.95 | 458'105.47 |
| | Nettoergebnis | | 1'406'520 | | 1'461'160 | | 1'377'666.48 |
| 021 | Finanz- und Steuerverwaltung | 603'280 | 329'020 | 599'690 | 254'000 | 602'910.50 | 247'473.27 |
| | Nettoergebnis | | 274'260 | | 345'690 | | 355'437.23 |
| 0210 | Abteilung Finanzen und Steuern | 603'280 | 329'020 | 599'690 | 254'000 | 602'910.50 | 247'473.27 |
| 3000.00 | Löhne, Tag- und Sitzungsgelder an Behörden und Kommissionen | 2'500 | | 2'100 | | 2'560.00 | |
| 3010.00 | Löhne des Verwaltungs- und Betriebspersonals | 433'190 | | 450'520 | | 437'634.10 | |
| 3010.09 | Erstattung von Lohn des Verwaltungs- und Betriebspersonals | -4'320 | | -8'820 | | -9'001.70 | |
| 3050.00 | AG-Beiträge AHV, IV, EO, ALV, Verwaltungskosten | 28'210 | | 28'740 | | 28'247.60 | |
| 3052.00 | AG-Beiträge an Pensionskassen | 27'130 | | 27'570 | | 27'385.80 | |
| 3053.00 | AG-Beiträge an Unfallversicherungen | 1'080 | | 1'120 | | 1'076.80 | |
| 3054.00 | AG-Beiträge Familienausgleichskasse | 6'340 | | 6'530 | | 6'321.50 | |
| 3055.00 | AG-Beiträge an Krankentaggeldversicherungen | 2'450 | | 2'530 | | 2'419.00 | |
| 3090.00 | Aus- und Weiterbildung des Personals | 500 | | 1'000 | | 5'487.45 | |
| 3091.00 | Personalwerbung | 500 | | | | 143.85 | |
| 3099.00 | Übriger Personalaufwand | 300 | | 400 | | 420.00 | |
| 3100.00 | Büromaterial | 200 | | 200 | | 498.15 | |
| 3102.00 | Drucksachen, Publikationen | 400 | | 400 | | | |
| 3103.00 | Fachliteratur, Zeitschriften | 100 | | 100 | | 545.90 | |
| 3110.00 | Büromöbel und -geräte, Schulmobiliar | 4'700 | | 800 | | 208.05 | |
| 3130.00 | Dienstleistungen Dritter | 10'000 | | 4'000 | | 11'656.08 | |
| 3130.01 | Betriebskosten | 35'000 | | 31'000 | | 36'525.70 | |
| 3170.00 | Reisekosten und Spesen | | | | | 9.10 | |
| 3199.00 | Übriger Betriebsaufwand (inkl. Vorsteuerminderung) | | | | | 6.57 | |
| 3611.00 | Entschädigungen an den Kanton | 55'000 | | 51'500 | | 50'766.55 | |
| 4210.00 | Gebühren für Amtshandlungen | | 25'000 | | 24'000 | | 25'151.47 |
| 4260.00 | Rückerstattungen Dritter | | 35'000 | | 30'000 | | 31'211.75 |
| 4270.00 | Bussen | | 30'000 | | 30'000 | | 28'428.60 |
| 4612.00 | Entschädigungen von Gemeinden und Gemeindeverbänden | | 213'270 | | 142'000 | | 138'200.00 |
| 4612.03 | Bezugsentschädigung / Mandatsentschädigung | | 25'750 | | 28'000 | | 24'481.45 |
| 022 | Allgemeine Dienste | 916'440 | 190'900 | 878'000 | 193'900 | 863'589.35 | 190'225.25 |
| | Nettoergebnis | | 725'540 | | 684'100 | | 673'364.10 |
| 0220 | Allgemeine Dienste | 916'440 | 190'900 | 878'000 | 193'900 | 863'589.35 | 190'225.25 |

Erfolgsrechnung

1.1.2025 - 31.12.2025

Einwohnergemeinde

| Nummer | Erfolgsrechnung | Budget 2025 | | Budget 2024 | | Rechnung 2023 | |
|-------------|---|----------------|---------------|----------------|---------------|-------------------|------------------|
| | | Aufwand | Ertrag | Aufwand | Ertrag | Aufwand | Ertrag |
| 3010.00 | Löhne des Verwaltungs- und Betriebspersonals | 517'890 | | 481'100 | | 495'922.70 | |
| 3010.09 | Erstattung von Lohn des Verwaltungs- und Betriebspersonals | -4'800 | | -4'320 | | -4'320.00 | |
| 3050.00 | AG-Beiträge AHV, IV, EO, ALV, Verwaltungskosten | 32'910 | | 31'160 | | 30'697.90 | |
| 3052.00 | AG-Beiträge an Pensionskassen | 35'310 | | 32'470 | | 31'867.75 | |
| 3053.00 | AG-Beiträge an Unfallversicherungen | 2'170 | | 1'990 | | 2'060.10 | |
| 3054.00 | AG-Beiträge Familienausgleichskasse | 7'570 | | 6'980 | | 6'881.15 | |
| 3055.00 | AG-Beiträge an Krankentaggeldversicherungen | 2'920 | | 2'690 | | 2'719.60 | |
| 3090.00 | Aus- und Weiterbildung des Personals | 8'200 | | 11'800 | | 12'893.60 | |
| 3091.00 | Personalwerbung | 1'000 | | 2'000 | | 474.95 | |
| 3099.00 | Übriger Personalaufwand | 12'200 | | 11'000 | | 8'077.45 | |
| 3100.00 | Büromaterial | 9'900 | | 9'900 | | 5'841.70 | |
| 3102.00 | Drucksachen, Publikationen | 10'600 | | 10'900 | | 9'933.20 | |
| 3103.00 | Fachliteratur, Zeitschriften | 800 | | 800 | | 329.70 | |
| 3110.00 | Büromöbel und -geräte, Schulmobiliar | 7'000 | | 6'400 | | | |
| 3113.00 | Hardware | 9'100 | | 16'300 | | 146.40 | |
| 3130.00 | Dienstleistungen Dritter | 27'300 | | 26'750 | | 31'595.45 | |
| 3132.00 | Honorare externe Berater, Gutachter, Fachexperten etc. | 12'700 | | 13'700 | | 24'620.05 | |
| 3133.00 | Informatik-Nutzungsaufwand | 320 | | 270 | | 310.70 | |
| 3134.00 | Sachversicherungsprämien | 7'310 | | 8'200 | | 7'164.40 | |
| 3137.00 | Steuern und Abgaben | 290 | | 320 | | 286.00 | |
| 3150.00 | Unterhalt Büromöbel und -geräte, Schulmobiliar | 3'000 | | 6'500 | | 3'270.85 | |
| 3158.00 | Unterhalt immaterielle Anlagen | 125'150 | | 118'700 | | 109'696.35 | |
| 3161.00 | Mieten, Benützungskosten Anlagen | 3'710 | | | | | |
| 3170.00 | Reisekosten und Spesen | 6'800 | | 5'300 | | 6'030.35 | |
| 3300.60 | Planmässige Abschreibungen Mobilien VV allgemeiner Haushalt | 70'140 | | 70'140 | | 70'140.00 | |
| 3320.90 | Planmässige Abschreibungen übrige immaterielle Anlagen | 6'950 | | 6'950 | | 6'949.00 | |
| 4210.00 | Gebühren für Amtshandlungen | | 6'000 | | 5'000 | | 4'976.40 |
| 4210.01 | Baubewilligungsgebühren | | 75'000 | | 80'000 | | 74'194.15 |
| 4260.00 | Rückerstattungen Dritter | | 5'000 | | 4'000 | | 5'517.20 |
| 4270.00 | Bussen | | 10'000 | | 10'000 | | 10'637.50 |
| 4612.00 | Entschädigungen von Gemeinden und Gemeindeverbänden | | 94'000 | | 94'000 | | 94'000.00 |
| 4612.01 | Interne Verrechnung von Dienstleistungen | | 700 | | 700 | | 650.00 |
| 4910.00 | Interne Verrechnung von Dienstleistungen | | 200 | | 200 | | 250.00 |
| 029 | Verwaltungsliegenschaften | 424'450 | 17'730 | 445'930 | 14'560 | 369'272.10 | 20'406.95 |
| | Nettoergebnis | | 406'720 | | 431'370 | | 348'865.15 |
| 0290 | Verwaltungsliegenschaften | 424'450 | 17'730 | 445'930 | 14'560 | 369'272.10 | 20'406.95 |

Erfolgsrechnung

1.1.2025 - 31.12.2025

Einwohnergemeinde

| Nummer | Erfolgsrechnung | Budget 2025 | | Budget 2024 | | Rechnung 2023 | |
|------------|---|----------------|----------------|----------------|----------------|-------------------|-------------------|
| | | Aufwand | Ertrag | Aufwand | Ertrag | Aufwand | Ertrag |
| 3010.00 | Löhne des Verwaltungs- und Betriebspersonals | 74'720 | | 74'280 | | 68'764.15 | |
| 3010.09 | Erstattung von Lohn des Verwaltungs- und Betriebspersonals | -660 | | -1'320 | | -1'045.00 | |
| 3050.00 | AG-Beiträge AHV, IV, EO, ALV, Verwaltungskosten | 4'860 | | 4'730 | | 4'408.60 | |
| 3052.00 | AG-Beiträge an Pensionskassen | 4'810 | | 4'480 | | 4'411.05 | |
| 3053.00 | AG-Beiträge an Unfallversicherungen | 180 | | 180 | | 168.25 | |
| 3054.00 | AG-Beiträge Familienausgleichskasse | 1'090 | | 1'080 | | 986.50 | |
| 3055.00 | AG-Beiträge an Krankentaggeldversicherungen | 430 | | 420 | | 380.80 | |
| 3101.00 | Betriebs- und Verbrauchsmaterial | 2'000 | | 2'000 | | 5'199.60 | |
| 3110.00 | Büromöbel und -geräte, Schulmobiliar | | | | | 472.80 | |
| 3111.00 | Maschinen, Geräte und Fahrzeuge | 13'500 | | 500 | | | |
| 3120.00 | Ver- und Entsorgung | 45'200 | | 55'700 | | 46'548.95 | |
| 3130.00 | Dienstleistungen Dritter | | | | | 826.60 | |
| 3132.00 | Honorare externe Berater, Gutachter, Fachexperten etc. | 25'000 | | | | | |
| 3134.00 | Sachversicherungsprämien | 7'700 | | 9'600 | | 9'717.70 | |
| 3140.00 | Unterhalt Grundstücke | | | 25'000 | | | |
| 3144.00 | Unterhalt Hochbauten | 32'000 | | 58'900 | | 31'722.35 | |
| 3145.00 | Unterhalt Wald | 10'000 | | | | 975.20 | |
| 3151.00 | Unterhalt Apparate, Maschinen, Geräte, Fahrzeuge, Werkzeuge | | | 4'000 | | | |
| 3199.00 | Übriger Betriebsaufwand (inkl. Vorsteuerkürzung) | | | | | 50.00 | |
| 3300.40 | Planmässige Abschreibungen Hochbauten, allgemeiner Haushalt | 161'620 | | 159'380 | | 159'379.00 | |
| 3900.00 | Int.Verrechnung von Material- u. Warenbezügen | 2'000 | | 2'000 | | 2'000.00 | |
| 3910.00 | Interne Verrechnung von Dienstleistungen | 30'000 | | 35'000 | | 28'781.90 | |
| 3930.00 | Int.Verr. von Betriebs- und Verwaltungskosten | 10'000 | | 10'000 | | 5'523.65 | |
| 4240.00 | Benützungsgebühren und Dienstleistungen | | 1'000 | | 1'000 | | 900.00 |
| 4260.00 | Rückerstattungen Dritter | | | | | | 277.95 |
| 4470.00 | Pacht- und Mietzinse Liegenschaften VV | | 10'730 | | 10'560 | | 13'579.00 |
| 4472.00 | Vergütung für Benützungen Liegenschaften VV | | 6'000 | | 3'000 | | 5'650.00 |
| 1 | ÖFF.ORDNUNG U.SICHERHEIT, VERTEIDIGUNG | 955'450 | 151'860 | 916'390 | 167'440 | 871'219.55 | 191'205.18 |
| | Nettoergebnis | | 803'590 | | 748'950 | | 680'014.37 |
| 11 | Öffentliche Sicherheit | 148'800 | | 148'000 | | 140'439.45 | |
| | Nettoergebnis | | 148'800 | | 148'000 | | 140'439.45 |
| 111 | Polizei | 148'800 | | 148'000 | | 140'439.45 | |
| | Nettoergebnis | | 148'800 | | 148'000 | | 140'439.45 |

Erfolgsrechnung

1.1.2025 - 31.12.2025

Einwohnergemeinde

| Nummer | Erfolgsrechnung | Budget 2025 | | Budget 2024 | | Rechnung 2023 | |
|-------------|--|----------------|---------------|----------------|---------------|-------------------|-------------------|
| | | Aufwand | Ertrag | Aufwand | Ertrag | Aufwand | Ertrag |
| 1110 | Polizei | 148'800 | | 148'000 | | 140'439.45 | |
| 3612.00 | Entschädigungen an Gemeinden und Gemeindeverbände | 148'800 | | 148'000 | | 140'439.45 | |
| 14 | Allgemeines Rechtswesen | 450'410 | 75'800 | 387'570 | 88'500 | 379'530.86 | 101'572.33 |
| | Nettoergebnis | | 374'610 | | 299'070 | | 277'958.53 |
| 140 | Allgemeines Rechtswesen | 450'410 | 75'800 | 387'570 | 88'500 | 379'530.86 | 101'572.33 |
| | Nettoergebnis | | 374'610 | | 299'070 | | 277'958.53 |
| 1400 | Allg. Rechtswesen | 450'410 | 75'800 | 387'570 | 88'500 | 379'530.86 | 101'572.33 |
| 3010.00 | Löhne des Verwaltungs- und Betriebspersonals | 129'460 | | 120'270 | | 124'479.40 | |
| 3010.09 | Erstattung von Lohn des Verwaltungs- und Betriebspersonals | -1'200 | | -1'080 | | -1'080.00 | |
| 3050.00 | AG-Beiträge AHV, IV, EO, ALV, Verwaltungskosten | 8'230 | | 7'790 | | 7'663.05 | |
| 3052.00 | AG-Beiträge an Pensionskassen | 8'830 | | 8'120 | | 7'966.25 | |
| 3053.00 | AG-Beiträge an Unfallversicherungen | 550 | | 490 | | 513.35 | |
| 3054.00 | AG-Beiträge Familienausgleichskasse | 1'900 | | 1'740 | | 1'718.25 | |
| 3055.00 | AG-Beiträge an Krankentaggeldversicherungen | 740 | | 670 | | 680.85 | |
| 3099.00 | Übriger Personalaufwand | 300 | | 170 | | 200.00 | |
| 3102.00 | Drucksachen, Publikationen | 200 | | 200 | | 453.90 | |
| 3130.00 | Dienstleistungen Dritter | | | | | 18.00 | |
| 3132.00 | Honorare externe Berater, Gutachter, Fachexperten etc. | 2'000 | | 2'000 | | | |
| 3170.00 | Reisekosten und Spesen | | | 200 | | 1'320.00 | |
| 3181.00 | Tatsächliche Forderungsverluste | | | | | 0.21 | |
| 3181.09 | Eingang abgeschriebener Forderungen | | | | | -164.30 | |
| 3601.00 | Ertragsanteile an den Kanton | 28'000 | | 24'000 | | 27'742.45 | |
| 3612.00 | Entschädigungen an Gemeinden und Gemeindeverbände | 17'900 | | 16'000 | | 11'773.70 | |
| 3612.01 | Kindes- und Erwachsenenschutz | 250'000 | | 201'000 | | 192'221.15 | |
| 3612.03 | Zivilstandsamtgebühren | 3'500 | | 6'000 | | 4'024.60 | |
| 4120.00 | Konzessionen | | 1'000 | | 1'000 | | 1'000.00 |
| 4210.00 | Gebühren für Amtshandlungen | | 50'000 | | 65'000 | | 48'398.88 |
| 4210.02 | Gebühren für Einbürgerungen | | 4'000 | | 4'000 | | 11'250.00 |
| 4270.00 | Bussen | | 500 | | | | 1'500.00 |
| 4611.00 | Entschädigungen vom Kanton | | 300 | | 500 | | |
| 4612.00 | Entschädigungen von Gemeinden und Gemeindeverbänden | | 9'000 | | | | 28'506.80 |
| 4612.03 | Bezugsentschädigung / Mandatsentschädigung | | 11'000 | | 18'000 | | 10'916.65 |
| 15 | Feuerwehr | 276'690 | 76'060 | 292'800 | 78'940 | 258'945.34 | 85'969.60 |
| | Nettoergebnis | | 200'630 | | 213'860 | | 172'975.74 |

Erfolgsrechnung

1.1.2025 - 31.12.2025

Einwohnergemeinde

| Nummer | Erfolgsrechnung | Budget 2025 | | Budget 2024 | | Rechnung 2023 | |
|-------------|---|----------------|---------------|----------------|---------------|-------------------|------------------|
| | | Aufwand | Ertrag | Aufwand | Ertrag | Aufwand | Ertrag |
| 150 | Feuerwehr | 276'690 | 76'060 | 292'800 | 78'940 | 258'945.34 | 85'969.60 |
| | Nettoergebnis | | 200'630 | | 213'860 | | 172'975.74 |
| 1500 | Feuerwehr | 276'690 | 76'060 | 292'800 | 78'940 | 258'945.34 | 85'969.60 |
| 3000.00 | Löhne, Tag- und Sitzungsgelder an Behörden und Kommissionen | 12'790 | | 12'790 | | 8'193.65 | |
| 3010.00 | Löhne des Verwaltungs- und Betriebspersonals | 11'920 | | 11'920 | | 13'880.00 | |
| 3010.01 | Feuerwehrsold (Übungen) | 60'280 | | 54'840 | | 45'633.75 | |
| 3010.02 | Feuerwehrsold (Ernstfalleinsätze) | 22'600 | | 22'600 | | 20'522.90 | |
| 3010.05 | Jugendfeuerwehr Entschädigungen | 2'050 | | 1'840 | | 4'061.00 | |
| 3050.00 | AG-Beiträge AHV, IV, EO, ALV, Verwaltungskosten | | | | | 248.55 | |
| 3054.00 | AG-Beiträge Familienausgleichskasse | | | | | 55.65 | |
| 3090.00 | Aus- und Weiterbildung des Personals | 15'000 | | 20'980 | | 18'370.00 | |
| 3099.00 | Übriger Personalaufwand | 3'000 | | 2'500 | | 2'330.00 | |
| 3100.00 | Büromaterial | 700 | | 800 | | 2'641.45 | |
| 3101.00 | Betriebs- und Verbrauchsmaterial | 7'500 | | 7'500 | | 8'841.65 | |
| 3103.00 | Fachliteratur, Zeitschriften | 900 | | 800 | | 675.00 | |
| 3111.00 | Maschinen, Geräte und Fahrzeuge | 2'420 | | 17'430 | | 7'383.20 | |
| 3112.00 | Kleider, Wäsche, Vorhänge | 11'000 | | 5'000 | | 6'910.80 | |
| 3112.01 | Jugendfeuerwehr Bekleidung | 3'060 | | 3'290 | | 2'954.20 | |
| 3120.00 | Ver- und Entsorgung | 11'040 | | 12'800 | | 17'003.64 | |
| 3130.00 | Dienstleistungen Dritter | 5'000 | | 5'000 | | 3'938.90 | |
| 3134.00 | Sachversicherungsprämien | 4'300 | | 4'300 | | 4'256.35 | |
| 3137.00 | Steuern und Abgaben | | | | | 65.00 | |
| 3144.00 | Unterhalt Hochbauten | 3'700 | | 20'100 | | 2'470.25 | |
| 3151.00 | Unterhalt Apparate, Maschinen, Geräte, Fahrzeuge, Werkzeuge | 11'300 | | 8'000 | | 13'022.30 | |
| 3170.00 | Reisekosten und Spesen | 12'500 | | 12'500 | | 6'964.20 | |
| 3170.06 | Jugendfeuerwehr Spesen | 300 | | | | | |
| 3181.00 | Tatsächliche Forderungsverluste | | | | | 954.20 | |
| 3181.09 | Eingang abgeschriebener Forderungen | | | | | -244.30 | |
| 3300.40 | Planmässige Abschreibungen Hochbauten, allgemeiner Haushalt | 33'390 | | 25'770 | | 25'769.00 | |
| 3300.60 | Planmässige Abschreibungen Mobilien VV allgemeiner Haushalt | 9'340 | | 9'340 | | 9'340.00 | |
| 3611.00 | Entschädigungen an den Kanton | 6'500 | | 6'600 | | 6'504.00 | |
| 3612.10 | Hydrantenentschädigung | 26'100 | | 26'100 | | 26'200.00 | |
| 4200.00 | Ersatzabgaben | | 60'000 | | 60'000 | | 59'429.60 |
| 4260.00 | Rückerstattungen Dritter | | 3'000 | | 3'000 | | 5'510.00 |
| 4270.00 | Bussen | | 500 | | | | 570.00 |

Erfolgsrechnung

1.1.2025 - 31.12.2025

Einwohnergemeinde

| Nummer | Erfolgsrechnung | Budget 2025 | | Budget 2024 | | Rechnung 2023 | |
|-------------|---|------------------|----------------|------------------|----------------|---------------------|-------------------|
| | | Aufwand | Ertrag | Aufwand | Ertrag | Aufwand | Ertrag |
| 4470.00 | Pacht- und Mietzinse Liegenschaften VV | | 1'200 | | 1'000 | | 1'200.00 |
| 4611.00 | Entschädigungen vom Kanton | | 2'000 | | | | 4'320.00 |
| 4631.00 | Beiträge vom Kanton | | 9'360 | | 14'940 | | 14'940.00 |
| 16 | Verteidigung | 79'550 | | 88'020 | | 92'303.90 | 3'663.25 |
| | Nettoergebnis | | 79'550 | | 88'020 | | 88'640.65 |
| 161 | Militärische Verteidigung | 16'480 | | 16'480 | | 16'477.00 | |
| | Nettoergebnis | | 16'480 | | 16'480 | | 16'477.00 |
| 1610 | Militärische Verteidigung | 16'480 | | 16'480 | | 16'477.00 | |
| 3192.00 | Abgeltung von Rechten | 500 | | 500 | | 500.00 | |
| 3300.40 | Planmässige Abschreibungen Hochbauten, allgemeiner Haushalt | 13'280 | | 13'280 | | 13'277.00 | |
| 3636.00 | Beiträge an private Organisationen ohne Erwerbszweck | 2'700 | | 2'700 | | 2'700.00 | |
| 162 | Zivile Verteidigung | 63'070 | | 71'540 | | 75'826.90 | 3'663.25 |
| | Nettoergebnis | | 63'070 | | 71'540 | | 72'163.65 |
| 1620 | Zivilschutz | 63'070 | | 71'540 | | 75'826.90 | 3'663.25 |
| 3120.00 | Ver- und Entsorgung | 230 | | 300 | | 828.95 | |
| 3134.00 | Sachversicherungsprämien | 400 | | 400 | | 404.75 | |
| 3143.00 | Unterhalt Tiefbauten | | | 5'000 | | | |
| 3144.00 | Unterhalt Hochbauten | | | | | 1'399.00 | |
| 3151.00 | Unterhalt Apparate, Maschinen, Geräte, Fahrzeuge, Werkzeuge | | | | | 1'173.30 | |
| 3300.40 | Planmässige Abschreibungen Hochbauten, allgemeiner Haushalt | 3'120 | | 3'120 | | 3'116.00 | |
| 3612.00 | Entschädigungen an Gemeinden und Gemeindeverbände | 52'300 | | 55'700 | | 62'784.15 | |
| 3660.20 | Planmässige Abschreibungen Investitionsbeiträge allg. | 5'020 | | 5'020 | | 5'016.00 | |
| 3930.00 | Int.Verr. von Betriebs- und Verwaltungskosten | 2'000 | | 2'000 | | 1'104.75 | |
| 4501.00 | Entnahmen aus Fonds des FK | | | | | | 3'663.25 |
| 2 | BILDUNG | 3'992'050 | 168'200 | 3'923'440 | 163'300 | 3'857'542.35 | 158'745.75 |
| | Nettoergebnis | | 3'823'850 | | 3'760'140 | | 3'698'796.60 |
| 21 | Obligatorische Schule | 3'596'250 | 140'800 | 3'594'440 | 139'800 | 3'461'495.85 | 129'370.75 |
| | Nettoergebnis | | 3'455'450 | | 3'454'640 | | 3'332'125.10 |
| 211 | Eingangsstufe | 237'530 | | 211'990 | | 228'316.65 | |

Erfolgsrechnung

1.1.2025 - 31.12.2025

Einwohnergemeinde

| Nummer | Erfolgsrechnung | Budget 2025 | | Budget 2024 | | Rechnung 2023 | |
|-------------|---|----------------|--------------|----------------|--------------|-------------------|-----------------|
| | | Aufwand | Ertrag | Aufwand | Ertrag | Aufwand | Ertrag |
| | Nettoergebnis | | 237'530 | | 211'990 | | 228'316.65 |
| 2110 | Kindergarten | 237'530 | | 211'990 | | 228'316.65 | |
| 3101.00 | Betriebs- und Verbrauchsmaterial | | | | | 209.50 | |
| 3104.00 | Lehrmittel | 12'500 | | 12'500 | | 11'648.65 | |
| 3130.00 | Dienstleistungen Dritter | 330 | | 330 | | 362.50 | |
| 3631.00 | Beiträge an den Kanton | 224'700 | | 199'160 | | 216'096.00 | |
| 212 | Primarschule | 768'970 | 2'600 | 840'050 | 2'600 | 719'470.05 | 7'733.20 |
| | Nettoergebnis | | 766'370 | | 837'450 | | 711'736.85 |
| 2120 | Primarstufe | 768'970 | 2'600 | 840'050 | 2'600 | 719'470.05 | 7'733.20 |
| 3020.01 | Löhne Aufgabenhilfen/Assistenzstunden | 4'000 | | 2'500 | | 4'249.45 | |
| 3050.00 | AG-Beiträge AHV, IV, EO, ALV, Verwaltungskosten | 260 | | 160 | | 241.15 | |
| 3053.00 | AG-Beiträge an Unfallversicherungen | 30 | | | | 7.10 | |
| 3054.00 | AG-Beiträge Familienausgleichskasse | 60 | | 40 | | 54.00 | |
| 3055.00 | AG-Beiträge an Krankentaggeldversicherungen | 20 | | 20 | | 20.85 | |
| 3103.00 | Fachliteratur, Zeitschriften | 1'000 | | 1'000 | | 244.00 | |
| 3104.00 | Lehrmittel | 54'500 | | 54'500 | | 48'497.55 | |
| 3104.01 | Lehrmittel Textiles Werken | 7'000 | | 7'000 | | 5'917.05 | |
| 3104.03 | Lehrmittel Werken | 6'000 | | 6'000 | | 4'139.05 | |
| 3111.00 | Maschinen, Geräte und Fahrzeuge | 1'000 | | 1'000 | | 226.00 | |
| 3111.01 | Anschaffung Geräte Textiles Werken | 1'000 | | 500 | | | |
| 3111.03 | Anschaffung Geräte Werken | 1'000 | | 1'000 | | | |
| 3113.00 | Hardware | | | | | 7'026.00 | |
| 3130.00 | Dienstleistungen Dritter | 3'420 | | 3'400 | | 3'499.40 | |
| 3132.00 | Honorare externe Berater, Gutachter, Fachexperten etc. | 10'000 | | 10'000 | | 4'943.50 | |
| 3137.00 | Steuern und Abgaben | 620 | | 620 | | 620.50 | |
| 3151.00 | Unterhalt Apparate, Maschinen, Geräte, Fahrzeuge, Werkzeuge | 3'600 | | 600 | | 94.40 | |
| 3151.01 | Unterhalt Geräte Textiles Werken | 1'000 | | 1'000 | | 464.60 | |
| 3151.03 | Unterhalt Geräte Werken | 1'000 | | 1'000 | | 622.25 | |
| 3153.00 | Informatik-Unterhalt (Hardware) | 10'000 | | 6'000 | | 69.30 | |
| 3158.00 | Unterhalt immaterielle Anlagen | 17'000 | | 15'000 | | 13'597.70 | |
| 3161.00 | Mieten, Benützungskosten Anlagen | 13'000 | | 16'000 | | 12'499.80 | |
| 3300.60 | Planmässige Abschreibungen Mobilien VV allgemeiner Haushalt | 23'460 | | 23'500 | | | |
| 3631.00 | Beiträge an den Kanton | 592'200 | | 671'410 | | 603'536.40 | |
| 3631.01 | Beiträge an den Kanton (Regionales Schulabkommen) | 17'800 | | 17'800 | | 8'900.00 | |
| 4230.00 | Schulgelder von Privaten | | | | | | 5'333.20 |

Erfolgsrechnung

1.1.2025 - 31.12.2025

Einwohnergemeinde

| Nummer | Erfolgsrechnung | Budget 2025 | | Budget 2024 | | Rechnung 2023 | |
|-------------|---|------------------|---------------|------------------|---------------|---------------------|------------------|
| | | Aufwand | Ertrag | Aufwand | Ertrag | Aufwand | Ertrag |
| 4231.00 | Kursgelder / Elternbeiträge | | 2'000 | | 2'000 | | |
| 4250.00 | Verkäufe | | 500 | | 500 | | |
| 4260.00 | Rückerstattungen Dritter | | 100 | | 100 | | 2'400.00 |
| 213 | Oberstufe | 1'105'410 | | 1'068'840 | | 1'010'957.00 | |
| | Nettoergebnis | | 1'105'410 | | 1'068'840 | | 1'010'957.00 |
| 2130 | Oberstufe | 1'105'410 | | 1'068'840 | | 1'010'957.00 | |
| 3612.15 | Schulgelder an Bezirksschulen | 205'850 | | 187'540 | | 206'918.50 | |
| 3612.16 | Schulgelder an Sek-/Realschulen, Kleinklassen | 375'650 | | 353'560 | | 302'424.85 | |
| 3631.00 | Beiträge an den Kanton | 478'200 | | 457'900 | | 409'223.40 | |
| 3631.01 | Beiträge an den Kanton (Regionales Schulabkommen) | 23'400 | | 46'800 | | 70'200.00 | |
| 3632.00 | Beiträge an Gemeinden und Gemeindeverbände | 22'310 | | 23'040 | | 22'190.25 | |
| 214 | Musikschule | 99'720 | 42'000 | 87'020 | 41'000 | 87'876.20 | 37'305.50 |
| | Nettoergebnis | | 57'720 | | 46'020 | | 50'570.70 |
| 2140 | Musikschule | 99'720 | 42'000 | 87'020 | 41'000 | 87'876.20 | 37'305.50 |
| 3000.00 | Löhne, Tag- und Sitzungsgelder an Behörden und Kommissionen | 1'360 | | 1'360 | | 1'360.00 | |
| 3010.00 | Löhne des Verwaltungs- und Betriebspersonals | 12'400 | | 12'400 | | 12'691.60 | |
| 3020.00 | Löhne der Lehrpersonen | 69'600 | | 55'780 | | 59'675.85 | |
| 3050.00 | AG-Beiträge AHV, IV, EO, ALV, Verwaltungskosten | 5'280 | | 4'400 | | 4'731.15 | |
| 3052.00 | AG-Beiträge an Pensionskassen | 4'080 | | 3'600 | | 3'520.30 | |
| 3053.00 | AG-Beiträge an Unfallversicherungen | 120 | | 110 | | 131.20 | |
| 3054.00 | AG-Beiträge Familienausgleichskasse | 1'200 | | 990 | | 1'059.15 | |
| 3055.00 | AG-Beiträge an Krankentaggeldversicherungen | 480 | | 380 | | 405.75 | |
| 3099.00 | Übriger Personalaufwand | 200 | | 200 | | | |
| 3104.00 | Lehrmittel | 200 | | 200 | | | |
| 3130.00 | Dienstleistungen Dritter | 1'400 | | 1'400 | | 925.00 | |
| 3151.00 | Unterhalt Apparate, Maschinen, Geräte, Fahrzeuge, Werkzeuge | 1'400 | | 1'200 | | 630.00 | |
| 3612.00 | Entschädigungen an Gemeinden und Gemeindeverbände | 2'000 | | 5'000 | | 2'746.20 | |
| 4231.00 | Kursgelder / Elternbeiträge | | 42'000 | | 41'000 | | 37'305.50 |
| 217 | Schulliegenschaften | 1'093'230 | 87'200 | 1'116'710 | 87'200 | 1'164'517.45 | 83'527.05 |
| | Nettoergebnis | | 1'006'030 | | 1'029'510 | | 1'080'990.40 |
| 2170 | Schulliegenschaften | 1'093'230 | 87'200 | 1'116'710 | 87'200 | 1'164'517.45 | 83'527.05 |
| 3010.00 | Löhne des Verwaltungs- und Betriebspersonals | 264'910 | | 263'360 | | 244'825.75 | |

Erfolgsrechnung

1.1.2025 - 31.12.2025

Einwohnergemeinde

| Nummer | Erfolgsrechnung | Budget 2025 | | Budget 2024 | | Rechnung 2023 | |
|-------------|---|---------------|--------|---------------|--------|------------------|-----------|
| | | Aufwand | Ertrag | Aufwand | Ertrag | Aufwand | Ertrag |
| 3010.03 | Löhne der Hilfskräfte | 8'000 | | 8'000 | | 7'702.75 | |
| 3010.09 | Erstattung von Lohn des Verwaltungs- und Betriebspersonals | -2'340 | | -4'680 | | -3'705.00 | |
| 3050.00 | AG-Beiträge AHV, IV, EO, ALV, Verwaltungskosten | 17'230 | | 16'940 | | 15'849.30 | |
| 3052.00 | AG-Beiträge an Pensionskassen | 17'070 | | 15'920 | | 15'640.50 | |
| 3053.00 | AG-Beiträge an Unfallversicherungen | 660 | | 640 | | 607.45 | |
| 3054.00 | AG-Beiträge Familienausgleichskasse | 3'870 | | 3'820 | | 3'546.95 | |
| 3055.00 | AG-Beiträge an Krankentaggeldversicherungen | 1'490 | | 1'480 | | 1'354.60 | |
| 3091.00 | Personalwerbung | | | | | 254.10 | |
| 3101.00 | Betriebs- und Verbrauchsmaterial | 14'000 | | 16'000 | | 12'412.20 | |
| 3110.00 | Büromöbel und -geräte, Schulmobiliar | | | | | 16'731.05 | |
| 3111.00 | Maschinen, Geräte und Fahrzeuge | 28'500 | | 700 | | 12'404.65 | |
| 3120.00 | Ver- und Entsorgung | 100'500 | | 112'000 | | 118'944.25 | |
| 3130.00 | Dienstleistungen Dritter | 1'300 | | 1'300 | | 4'105.30 | |
| 3132.00 | Honorare externe Berater, Gutachter, Fachexperten etc. | 500 | | 1'000 | | 11'297.75 | |
| 3134.00 | Sachversicherungsprämien | 14'700 | | 18'000 | | 19'132.85 | |
| 3143.00 | Unterhalt Tiefbauten | 18'000 | | 43'500 | | 25'220.65 | |
| 3144.00 | Unterhalt Hochbauten | 27'410 | | 40'000 | | 87'624.20 | |
| 3150.00 | Unterhalt Büromöbel und -geräte, Schulmobiliar | | | 1'800 | | | |
| 3151.00 | Unterhalt Apparate, Maschinen, Geräte, Fahrzeuge, Werkzeuge | 13'000 | | 11'500 | | 16'012.85 | |
| 3300.30 | Planmässige Abschreibungen Tiefbauten, allgemeiner Haushalt | 12'470 | | 12'470 | | | |
| 3300.40 | Planmässige Abschreibungen Hochbauten, allgemeiner Haushalt | 494'960 | | 494'960 | | 494'957.00 | |
| 3910.00 | Interne Verrechnung von Dienstleistungen | 57'000 | | 58'000 | | 59'598.30 | |
| 4260.00 | Rückerstattungen Dritter | | 200 | | 200 | | 1'218.65 |
| 4470.00 | Pacht- und Mietzinse Liegenschaften VV | | 39'000 | | 39'000 | | 39'650.00 |
| 4472.00 | Vergütung für Benützungen Liegenschaften VV | | 4'000 | | 4'000 | | 4'030.00 |
| 4900.00 | Interne Verrechnung von Material- und Warenbezügen | | 2'000 | | 2'000 | | 2'000.00 |
| 4920.01 | Anteil Kultur | | 10'000 | | 10'000 | | 10'000.00 |
| 4920.02 | Anteil Sport | | 20'000 | | 20'000 | | 20'000.00 |
| 4930.00 | Interne Verrechnung von Betriebs- und Verwaltungskosten (Heizung) | | 12'000 | | 12'000 | | 6'628.40 |
| 218 | Tagesbetreuung | 14'000 | | 10'000 | | 10'000.00 | |
| | Nettoergebnis | | 14'000 | | 10'000 | | 10'000.00 |
| 2180 | Tagesbetreuung | 14'000 | | 10'000 | | 10'000.00 | |
| 3636.00 | Beiträge an private Organisationen ohne Erwerbszweck | 14'000 | | 10'000 | | 10'000.00 | |

Erfolgsrechnung

1.1.2025 - 31.12.2025

Einwohnergemeinde

| Nummer | Erfolgsrechnung | Budget 2025 | | Budget 2024 | | Rechnung 2023 | |
|-------------|--|----------------|--------------|----------------|--------------|-------------------|---------------|
| | | Aufwand | Ertrag | Aufwand | Ertrag | Aufwand | Ertrag |
| 219 | Obligatorische Schule, übriges | 277'390 | 9'000 | 259'830 | 9'000 | 240'358.50 | 805.00 |
| | Nettoergebnis | | 268'390 | | 250'830 | | 239'553.50 |
| 2190 | Schulleitung und Schulverwaltung | 139'160 | | 134'670 | | 122'781.75 | |
| 3010.00 | Löhne des Verwaltungs- und Betriebspersonals | 46'550 | | 45'360 | | 47'979.70 | |
| 3049.00 | Übrige Zulagen | 6'000 | | 6'000 | | 6'010.00 | |
| 3050.00 | AG-Beiträge AHV, IV, EO, ALV, Verwaltungskosten | 3'000 | | 2'920 | | 3'469.20 | |
| 3052.00 | AG-Beiträge an Pensionskassen | 2'600 | | 2'450 | | 2'451.00 | |
| 3053.00 | AG-Beiträge an Unfallversicherungen | 120 | | 110 | | 120.10 | |
| 3054.00 | AG-Beiträge Familienausgleichskasse | 670 | | 660 | | 776.50 | |
| 3055.00 | AG-Beiträge an Krankentaggeldversicherungen | 260 | | 250 | | 268.75 | |
| 3090.00 | Aus- und Weiterbildung des Personals | 7'000 | | 4'000 | | 1'499.00 | |
| 3091.00 | Personalwerbung | 3'000 | | 3'000 | | | |
| 3099.00 | Übriger Personalaufwand | 2'000 | | 2'000 | | 2'422.75 | |
| 3100.00 | Büromaterial | 500 | | 500 | | 344.15 | |
| 3102.00 | Drucksachen, Publikationen | 500 | | 500 | | | |
| 3103.00 | Fachliteratur, Zeitschriften | 500 | | 500 | | 84.10 | |
| 3110.00 | Büromöbel und -geräte, Schulmobiliar | 2'800 | | 500 | | 90.00 | |
| 3113.00 | Hardware | 1'800 | | 800 | | 143.40 | |
| 3130.00 | Dienstleistungen Dritter | 1'560 | | 1'100 | | 842.25 | |
| 3158.00 | Unterhalt immaterielle Anlagen | 1'700 | | 1'700 | | | |
| 3161.00 | Mieten, Benützungskosten Anlagen | 300 | | 300 | | 54.00 | |
| 3170.00 | Reisekosten und Spesen | 400 | | 400 | | 128.75 | |
| 3631.00 | Beiträge an den Kanton | 57'900 | | 61'620 | | 56'098.10 | |
| 2191 | Volksschule, sonstiges | 138'230 | 9'000 | 125'160 | 9'000 | 117'576.75 | 805.00 |
| 3010.00 | Löhne des Verwaltungs- und Betriebspersonals | 4'500 | | | | | |
| 3050.00 | AG-Beiträge AHV, IV, EO, ALV, Verwaltungskosten | 290 | | | | | |
| 3053.00 | AG-Beiträge an Unfallversicherungen | 10 | | | | | |
| 3054.00 | AG-Beiträge Familienausgleichskasse | 70 | | | | | |
| 3099.00 | Übriger Personalaufwand | 5'000 | | 5'000 | | 3'639.00 | |
| 3103.00 | Fachliteratur, Zeitschriften | 2'500 | | 2'500 | | 2'261.30 | |
| 3106.00 | Medizinisches Material | 500 | | 500 | | 171.30 | |
| 3130.11 | Schülertransportkosten (privates Unternehmen) | 68'200 | | 68'200 | | 71'372.00 | |
| 3130.12 | Schülertransportkosten (ÖV) | 20'000 | | 20'000 | | 24'799.10 | |
| 3130.15 | Schülertransport Schwimmunterricht | 4'500 | | | | | |
| 3132.00 | Honorare externe Berater, Gutachter, Fachexperten etc. | 2'000 | | 1'500 | | 1'810.95 | |
| 3134.00 | Sachversicherungsprämien | 1'960 | | 1'960 | | 1'959.80 | |
| 3171.00 | Exkursionen, Schulreisen und Lager | 25'000 | | 25'000 | | 11'563.30 | |

Erfolgsrechnung

1.1.2025 - 31.12.2025

Einwohnergemeinde

| Nummer | Erfolgsrechnung | Budget 2025 | | Budget 2024 | | Rechnung 2023 | |
|-------------|---|----------------|---------------|----------------|---------------|-------------------|------------------|
| | | Aufwand | Ertrag | Aufwand | Ertrag | Aufwand | Ertrag |
| 3171.02 | Schwimmunterricht Eintritte | 3'200 | | | | | |
| 3910.00 | Interne Verrechnung von Dienstleistungen | 500 | | 500 | | | |
| 4260.00 | Rückerstattungen Dritter | | 5'000 | | 5'000 | | 805.00 |
| 4501.00 | Entnahmen aus Fonds des FK | | 2'000 | | 2'000 | | |
| 4632.00 | Beiträge von Gemeinden und Gemeindeverbänden | | 2'000 | | 2'000 | | |
| 22 | Sonderschulen | 165'800 | 27'400 | 124'000 | 23'500 | 157'095.00 | 29'375.00 |
| | Nettoergebnis | | 138'400 | | 100'500 | | 127'720.00 |
| 220 | Sonderschulen | 165'800 | 27'400 | 124'000 | 23'500 | 157'095.00 | 29'375.00 |
| | Nettoergebnis | | 138'400 | | 100'500 | | 127'720.00 |
| 2200 | Sonderschulen | 165'800 | 27'400 | 124'000 | 23'500 | 157'095.00 | 29'375.00 |
| 3612.00 | Entschädigungen an Gemeinden und Gemeindeverbände | 75'600 | | 66'000 | | 78'480.00 | |
| 3614.00 | Schulgelder an Sonderschulen | 90'200 | | 58'000 | | 78'615.00 | |
| 4260.00 | Rückerstattungen Dritter | | 27'400 | | 23'500 | | 29'375.00 |
| 23 | Berufliche Grundbildung | 230'000 | | 205'000 | | 238'951.50 | |
| | Nettoergebnis | | 230'000 | | 205'000 | | 238'951.50 |
| 230 | Berufliche Grundbildung | 230'000 | | 205'000 | | 238'951.50 | |
| | Nettoergebnis | | 230'000 | | 205'000 | | 238'951.50 |
| 2300 | Berufliche Grundbildung | 230'000 | | 205'000 | | 238'951.50 | |
| 3631.00 | Beiträge an den Kanton | 120'000 | | 120'000 | | 128'351.50 | |
| 3634.00 | Beiträge an öffentliche Unternehmungen | 110'000 | | 85'000 | | 110'600.00 | |
| 3 | KULTUR, SPORT UND FREIZEIT | 122'150 | 3'600 | 115'230 | 4'000 | 103'200.35 | 3'795.00 |
| | Nettoergebnis | | 118'550 | | 111'230 | | 99'405.35 |
| 32 | Kultur, übrige | 39'400 | 1'900 | 41'730 | 1'800 | 39'675.35 | 2'090.00 |
| | Nettoergebnis | | 37'500 | | 39'930 | | 37'585.35 |
| 321 | Bibliotheken | 12'500 | 1'600 | 14'830 | 1'500 | 11'568.50 | 1'640.00 |
| | Nettoergebnis | | 10'900 | | 13'330 | | 9'928.50 |
| 3210 | Bibliotheken | 12'500 | 1'600 | 14'830 | 1'500 | 11'568.50 | 1'640.00 |
| 3000.00 | Löhne, Tag- und Sitzungsgelder an Behörden und Kommissionen | 1'200 | | 1'200 | | 1'250.00 | |
| 3010.00 | Löhne des Verwaltungs- und Betriebspersonals | 5'000 | | 5'000 | | 4'563.00 | |

Erfolgsrechnung

1.1.2025 - 31.12.2025

Einwohnergemeinde

| Nummer | Erfolgsrechnung | Budget 2025 | | Budget 2024 | | Rechnung 2023 | |
|-------------|--|---------------|--------------|---------------|--------------|------------------|-----------------|
| | | Aufwand | Ertrag | Aufwand | Ertrag | Aufwand | Ertrag |
| 3050.00 | AG-Beiträge AHV, IV, EO, ALV, Verwaltungskosten | | | | | 9.70 | |
| 3053.00 | AG-Beiträge an Unfallversicherungen | | | | | 0.80 | |
| 3054.00 | AG-Beiträge Familienausgleichskasse | | | | | 2.20 | |
| 3100.00 | Büromaterial | 200 | | 200 | | | |
| 3103.00 | Fachliteratur, Zeitschriften | 4'000 | | 5'000 | | 4'037.35 | |
| 3113.00 | Hardware | | | 1'500 | | | |
| 3130.00 | Dienstleistungen Dritter | 950 | | 950 | | 795.00 | |
| 3134.00 | Sachversicherungsprämien | 180 | | 180 | | 180.45 | |
| 3158.00 | Unterhalt immaterielle Anlagen | 770 | | 600 | | 730.00 | |
| 3199.00 | Übriger Betriebsaufwand (inkl. Vorsteuerminderung) | 200 | | 200 | | | |
| 4240.00 | Benützungsgebühren und Dienstleistungen | | 800 | | 800 | | 940.00 |
| 4260.00 | Rückerstattungen Dritter | | 500 | | 500 | | 700.00 |
| 4290.00 | Übrige Entgelte | | 300 | | 200 | | |
| 322 | Konzert und Theater | 7'900 | | 7'900 | | 7'900.00 | |
| | Nettoergebnis | | 7'900 | | 7'900 | | 7'900.00 |
| 3220 | Konzert und Theater | 7'900 | | 7'900 | | 7'900.00 | |
| 3636.00 | Beiträge an private Organisationen ohne Erwerbszweck | 7'900 | | 7'900 | | 7'900.00 | |
| 329 | Kultur, übriges | 19'000 | 300 | 19'000 | 300 | 20'206.85 | 450.00 |
| | Nettoergebnis | | 18'700 | | 18'700 | | 19'756.85 |
| 3290 | Kultur, übriges | 19'000 | 300 | 19'000 | 300 | 20'206.85 | 450.00 |
| 3170.04 | Bundesfeier/Gemeindeanlässe | 4'000 | | 4'000 | | 4'312.85 | |
| 3910.00 | Interne Verrechnung von Dienstleistungen | 5'000 | | 5'000 | | 5'894.00 | |
| 3920.00 | Benützung Schulanlagen | 10'000 | | 10'000 | | 10'000.00 | |
| 4250.00 | Verkäufe | | 300 | | 300 | | 450.00 |
| 34 | Sport und Freizeit | 82'750 | 1'700 | 73'500 | 2'200 | 63'525.00 | 1'705.00 |
| | Nettoergebnis | | 81'050 | | 71'300 | | 61'820.00 |
| 341 | Sport | 24'650 | | 26'800 | | 26'061.05 | |
| | Nettoergebnis | | 24'650 | | 26'800 | | 26'061.05 |
| 3410 | Sport | 24'650 | | 26'800 | | 26'061.05 | |
| 3120.00 | Ver- und Entsorgung | 3'350 | | 5'500 | | 5'061.05 | |
| 3636.00 | Beiträge an private Organisationen ohne Erwerbszweck | 1'000 | | 1'000 | | 1'000.00 | |
| 3636.01 | Vereinsbeiträge (Jubiläum) | 300 | | 300 | | | |
| 3920.00 | Benützung Schulanlagen | 20'000 | | 20'000 | | 20'000.00 | |

Erfolgsrechnung

1.1.2025 - 31.12.2025

Einwohnergemeinde

| Nummer | Erfolgsrechnung | Budget 2025 | | Budget 2024 | | Rechnung 2023 | |
|-------------|--|------------------|--------------|----------------|--------------|---------------------|-----------------|
| | | Aufwand | Ertrag | Aufwand | Ertrag | Aufwand | Ertrag |
| 342 | Freizeit | 58'100 | 1'700 | 46'700 | 2'200 | 37'463.95 | 1'705.00 |
| | Nettoergebnis | | 56'400 | | 44'500 | | 35'758.95 |
| 3420 | Freizeit | 58'100 | 1'700 | 46'700 | 2'200 | 37'463.95 | 1'705.00 |
| 3101.00 | Betriebs- und Verbrauchsmaterial | 3'000 | | 100 | | 1'300.95 | |
| 3120.00 | Ver- und Entsorgung | 1'500 | | 2'000 | | 1'551.00 | |
| 3143.00 | Unterhalt Tiefbauten | 21'500 | | 1'500 | | 2'720.25 | |
| 3160.00 | Miete und Pacht Liegenschaften | 60 | | 60 | | 60.00 | |
| 3636.00 | Beiträge an private Organisationen ohne Erwerbszweck | 40 | | 40 | | 40.00 | |
| 3910.00 | Interne Verrechnung von Dienstleistungen | 32'000 | | 43'000 | | 31'791.75 | |
| 4260.00 | Rückerstattungen Dritter | | 1'700 | | 2'200 | | 1'705.00 |
| 4 | GESUNDHEIT | 1'040'890 | | 947'350 | | 1'072'669.90 | |
| | Nettoergebnis | | 1'040'890 | | 947'350 | | 1'072'669.90 |
| 41 | Spitäler, Kranken- und Pflegeheime | 661'110 | | 623'100 | | 683'285.55 | |
| | Nettoergebnis | | 661'110 | | 623'100 | | 683'285.55 |
| 411 | Spitäler, Kranken- und Pflegeheime | 100 | | 100 | | 100.00 | |
| | Nettoergebnis | | 100 | | 100 | | 100.00 |
| 4110 | Spitäler | 100 | | 100 | | 100.00 | |
| 3636.00 | Beiträge an private Organisationen ohne Erwerbszweck | 100 | | 100 | | 100.00 | |
| 412 | Alters-, Kranken und Pflegeheime | 661'010 | | 623'000 | | 683'185.55 | |
| | Nettoergebnis | | 661'010 | | 623'000 | | 683'185.55 |
| 4120 | Alters-, Kranken- und Pflegeheime | 661'010 | | 623'000 | | 683'185.55 | |
| 3611.00 | Entschädigungen an den Kanton | 6'000 | | 8'000 | | 5'177.40 | |
| 3612.00 | Entschädigungen an Gemeinden und Gemeindeverbände | 1'550 | | 1'540 | | 1'516.00 | |
| 3631.00 | Beiträge an den Kanton | 640'000 | | 600'000 | | 663'035.15 | |
| 3660.60 | Planmässige Abschreibungen Investitionsbeiträge allgemeiner Haushalt | 13'460 | | 13'460 | | 13'457.00 | |
| 42 | Ambulante Krankenpflege | 365'870 | | 310'580 | | 376'481.85 | |
| | Nettoergebnis | | 365'870 | | 310'580 | | 376'481.85 |
| 421 | Ambulante Krankenpflege | 365'870 | | 310'580 | | 376'481.85 | |
| | Nettoergebnis | | 365'870 | | 310'580 | | 376'481.85 |

Erfolgsrechnung

1.1.2025 - 31.12.2025

Einwohnergemeinde

| Nummer | Erfolgsrechnung | Budget 2025 | | Budget 2024 | | Rechnung 2023 | |
|-------------|--|------------------|----------------|------------------|----------------|---------------------|-------------------|
| | | Aufwand | Ertrag | Aufwand | Ertrag | Aufwand | Ertrag |
| 4210 | Ambulante Krankenpflege | 365'870 | | 310'580 | | 376'481.85 | |
| 3130.00 | Dienstleistungen Dritter | 220'000 | | 185'000 | | 219'866.60 | |
| 3612.00 | Entschädigungen an Gemeinden und Gemeindeverbände | 24'870 | | 24'580 | | 23'416.00 | |
| 3631.00 | Beiträge an den Kanton | 120'000 | | 100'000 | | 132'387.50 | |
| 3634.00 | Beiträge an öffentliche Unternehmungen | 1'000 | | 1'000 | | 811.75 | |
| 43 | Gesundheitsprävention | 13'910 | | 13'670 | | 12'902.50 | |
| | Nettoergebnis | | 13'910 | | 13'670 | | 12'902.50 |
| 432 | Krankheitsbekämpfung, übrige | 100 | | 100 | | 300.00 | |
| | Nettoergebnis | | 100 | | 100 | | 300.00 |
| 4320 | Krankheitsbekämpfung, übrige | 100 | | 100 | | 300.00 | |
| 3636.00 | Beiträge an private Organisationen ohne Erwerbszweck | 100 | | 100 | | 300.00 | |
| 433 | Schulgesundheitsdienst | 12'460 | | 12'970 | | 11'890.00 | |
| | Nettoergebnis | | 12'460 | | 12'970 | | 11'890.00 |
| 4330 | Schulgesundheitsdienst | 12'460 | | 12'970 | | 11'890.00 | |
| 3010.00 | Löhne des Verwaltungs- und Betriebspersonals | 2'000 | | 2'000 | | 2'029.60 | |
| 3050.00 | AG-Beiträge AHV, IV, EO, ALV, Verwaltungskosten | 130 | | 130 | | 131.55 | |
| 3053.00 | AG-Beiträge an Unfallversicherungen | | | | | 5.00 | |
| 3054.00 | AG-Beiträge Familienausgleichskasse | 30 | | 30 | | 29.40 | |
| 3055.00 | AG-Beiträge an Krankentaggeldversicherungen | | | 10 | | 11.40 | |
| 3106.00 | Medizinisches Material | 300 | | 300 | | | |
| 3130.00 | Dienstleistungen Dritter | 500 | | 800 | | 245.00 | |
| 3136.00 | Schulzahnpflegeuntersuchungen | 8'000 | | 8'000 | | 8'102.60 | |
| 3136.01 | Schularzt | 1'400 | | 1'600 | | 1'213.95 | |
| 3170.00 | Reisekosten und Spesen | 100 | | 100 | | 121.50 | |
| 434 | Lebensmittelkontrolle | 1'350 | | 600 | | 712.50 | |
| | Nettoergebnis | | 1'350 | | 600 | | 712.50 |
| 4340 | Lebensmittelkontrolle | 1'350 | | 600 | | 712.50 | |
| 3130.00 | Dienstleistungen Dritter | 1'350 | | 600 | | 712.50 | |
| 5 | SOZIALE SICHERHEIT | 2'402'100 | 757'440 | 2'235'540 | 662'700 | 2'373'520.47 | 831'574.07 |
| | Nettoergebnis | | 1'644'660 | | 1'572'840 | | 1'541'946.40 |

Erfolgsrechnung

1.1.2025 - 31.12.2025

Einwohnergemeinde

| Nummer | Erfolgsrechnung | Budget 2025 | | Budget 2024 | | Rechnung 2023 | |
|-------------|--|---------------|--------|---------------|--------------|------------------|-----------------|
| | | Aufwand | Ertrag | Aufwand | Ertrag | Aufwand | Ertrag |
| 52 | Invalidität | 3'250 | | 3'000 | | 3'250.00 | |
| | Nettoergebnis | | 3'250 | | 3'000 | | 3'250.00 |
| 524 | Leistungen an Invalide | 3'250 | | 3'000 | | 3'250.00 | |
| | Nettoergebnis | | 3'250 | | 3'000 | | 3'250.00 |
| 5240 | Leistungen an Invalide | 3'250 | | 3'000 | | 3'250.00 | |
| 3636.00 | Beiträge an private Organisationen ohne Erwerbszweck | 3'250 | | 3'000 | | 3'250.00 | |
| 53 | Alter + Hinterlassene | 52'690 | | 43'890 | 2'500 | 32'222.05 | 1'541.00 |
| | Nettoergebnis | | 52'690 | | 41'390 | | 30'681.05 |
| 531 | Alters- u. Hinterlassenenvers. AHV | 30'070 | | 31'150 | 2'500 | 29'777.20 | 1'541.00 |
| | Nettoergebnis | | 30'070 | | 28'650 | | 28'236.20 |
| 5310 | Alters- u. Hinterlassenenvers. AHV | 30'070 | | 31'150 | 2'500 | 29'777.20 | 1'541.00 |
| 3010.00 | Löhne des Verwaltungs- und Betriebspersonals | 26'260 | | 27'310 | | 26'167.95 | |
| 3010.09 | Erstattung von Lohn des Verwaltungs- und Betriebspersonals | -480 | | -480 | | -480.00 | |
| 3050.00 | AG-Beiträge AHV, IV, EO, ALV, Verwaltungskosten | 1'720 | | 1'730 | | 1'664.35 | |
| 3052.00 | AG-Beiträge an Pensionskassen | 1'870 | | 1'870 | | 1'848.15 | |
| 3053.00 | AG-Beiträge an Unfallversicherungen | 70 | | 70 | | 62.70 | |
| 3054.00 | AG-Beiträge Familienausgleichskasse | 390 | | 400 | | 372.45 | |
| 3055.00 | AG-Beiträge an Krankentaggeldversicherungen | 140 | | 150 | | 141.60 | |
| 3103.00 | Fachliteratur, Zeitschriften | 100 | | 100 | | | |
| 4611.00 | Entschädigungen vom Kanton | | | | 2'500 | | 1'541.00 |
| 533 | Leistungen an Pensionierte | 17'640 | | 11'380 | | | |
| | Nettoergebnis | | 17'640 | | 11'380 | | |
| 5330 | Leistungen an Pensionierte | 17'640 | | 11'380 | | | |
| 3050.00 | AG-Beiträge AHV, IV, EO, ALV, Verwaltungskosten | | | 2'120 | | | |
| 3054.00 | AG-Beiträge Familienausgleichskasse | | | 440 | | | |
| 3064.00 | Überbrückungsrenten | 17'640 | | 8'820 | | | |
| 535 | Leistungen an das Alter | 4'980 | | 1'360 | | 2'444.85 | |
| | Nettoergebnis | | 4'980 | | 1'360 | | 2'444.85 |
| 5350 | Leistungen an das Alter | 4'980 | | 1'360 | | 2'444.85 | |
| 3170.00 | Reisekosten und Spesen | 1'000 | | 1'000 | | 640.00 | |

Erfolgsrechnung

1.1.2025 - 31.12.2025

Einwohnergemeinde

| Nummer | Erfolgsrechnung | Budget 2025 | | Budget 2024 | | Rechnung 2023 | |
|-------------|---|----------------|---------------|----------------|---------------|-------------------|------------------|
| | | Aufwand | Ertrag | Aufwand | Ertrag | Aufwand | Ertrag |
| 3171.00 | Exkursionen, Schulreisen und Lager | 3'500 | | | | 1'324.85 | |
| 3636.00 | Beiträge an private Organisationen ohne Erwerbszweck | 480 | | 360 | | 480.00 | |
| 54 | Familie und Jugend | 216'980 | 31'200 | 207'130 | 51'200 | 205'790.35 | 88'670.05 |
| | Nettoergebnis | | 185'780 | | 155'930 | | 117'120.30 |
| 543 | Alimentenbevorschussung und -inkasso | 30'200 | 30'200 | 50'300 | 50'200 | 34'346.65 | 72'930.55 |
| | Nettoergebnis | | | | 100 | 38'583.90 | |
| 5430 | Alimentenbevorschussung und -inkasso | 30'200 | 30'200 | 50'300 | 50'200 | 34'346.65 | 72'930.55 |
| 3130.01 | Betriebskosten | 200 | | 300 | | 175.55 | |
| 3637.00 | Beiträge an private Haushalte | 30'000 | | 50'000 | | 34'171.10 | |
| 4260.00 | Rückerstattungen Dritter | | 30'000 | | 50'000 | | 72'651.50 |
| 4260.01 | Rückerstattungen Dritter (Betriebskosten) | | 200 | | 200 | | 279.05 |
| 544 | Jugendschutz | 161'190 | 1'000 | 134'950 | 1'000 | 125'150.20 | 1'527.20 |
| | Nettoergebnis | | 160'190 | | 133'950 | | 123'623.00 |
| 5440 | Jugendschutz (allgemein) | 161'190 | 1'000 | 134'950 | 1'000 | 125'150.20 | 1'527.20 |
| 3000.00 | Löhne, Tag- und Sitzungsgelder an Behörden und Kommissionen | 4'000 | | 2'000 | | 1'500.00 | |
| 3010.00 | Löhne des Verwaltungs- und Betriebspersonals | 91'360 | | 67'160 | | 65'728.85 | |
| 3010.09 | Erstattung von Lohn des Verwaltungs- und Betriebspersonals | | | | | -334.10 | |
| 3050.00 | AG-Beiträge AHV, IV, EO, ALV, Verwaltungskosten | 5'890 | | 4'440 | | 4'335.85 | |
| 3052.00 | AG-Beiträge an Pensionskassen | 2'630 | | 2'400 | | 2'399.40 | |
| 3053.00 | AG-Beiträge an Unfallversicherungen | 230 | | 160 | | 164.00 | |
| 3054.00 | AG-Beiträge Familienausgleichskasse | 1'330 | | 970 | | 970.55 | |
| 3055.00 | AG-Beiträge an Krankentaggeldversicherungen | 510 | | 370 | | 369.40 | |
| 3090.00 | Aus- und Weiterbildung des Personals | 2'000 | | 2'000 | | 1'030.00 | |
| 3091.00 | Personalwerbung | 1'000 | | 500 | | 2'051.80 | |
| 3099.00 | Übriger Personalaufwand | 1'400 | | 1'200 | | 1'357.90 | |
| 3100.00 | Büromaterial | 1'000 | | 600 | | 622.10 | |
| 3101.00 | Betriebs- und Verbrauchsmaterial | 500 | | 500 | | 263.75 | |
| 3102.00 | Drucksachen, Publikationen | 200 | | 200 | | | |
| 3103.00 | Fachliteratur, Zeitschriften | 500 | | 500 | | 478.10 | |
| 3104.00 | Lehrmittel | 1'000 | | 1'000 | | 544.90 | |
| 3110.00 | Büromöbel und -geräte, Schulmobiliar | 300 | | 500 | | 237.05 | |
| 3111.00 | Maschinen, Geräte und Fahrzeuge | 1'000 | | 2'000 | | 1'984.65 | |
| 3113.00 | Hardware | | | 300 | | | |

Erfolgsrechnung

1.1.2025 - 31.12.2025

Einwohnergemeinde

| Nummer | Erfolgsrechnung | Budget 2025 | | Budget 2024 | | Rechnung 2023 | |
|-------------|---|------------------|----------------|------------------|----------------|---------------------|-------------------|
| | | Aufwand | Ertrag | Aufwand | Ertrag | Aufwand | Ertrag |
| 3118.00 | Immaterielle Anlagen | 510 | | | | 504.00 | |
| 3120.00 | Ver- und Entsorgung | 8'000 | | 8'500 | | 7'725.10 | |
| 3130.00 | Dienstleistungen Dritter | 1'750 | | 1'700 | | 1'532.95 | |
| 3132.00 | Honorare externe Berater, Gutachter, Fachexperten etc. | | | 1'000 | | | |
| 3133.00 | Informatik-Nutzungsaufwand | 1'200 | | 800 | | 434.25 | |
| 3134.00 | Sachversicherungsprämien | 370 | | 480 | | 499.65 | |
| 3137.00 | Steuern und Abgaben | 1'100 | | 1'150 | | 767.60 | |
| 3144.00 | Unterhalt Hochbauten | 300 | | 2'000 | | 59.70 | |
| 3150.00 | Unterhalt Büromöbel und -geräte, Schulmobiliar | 200 | | 200 | | 70.55 | |
| 3151.00 | Unterhalt Apparate, Maschinen, Geräte, Fahrzeuge, Werkzeuge | 250 | | 200 | | 56.95 | |
| 3158.00 | Unterhalt immaterielle Anlagen | 540 | | 1'000 | | 698.65 | |
| 3170.00 | Reisekosten und Spesen | 1'500 | | 1'500 | | 1'214.05 | |
| 3171.00 | Exkursionen, Schulreisen und Lager | 5'000 | | 4'000 | | 2'299.15 | |
| 3300.40 | Planmässige Abschreibungen Hochbauten, allgemeiner Haushalt | 11'120 | | 11'120 | | 11'120.00 | |
| 3612.00 | Entschädigungen an Gemeinden und Gemeindeverbände | 12'000 | | 12'000 | | 12'008.40 | |
| 3636.00 | Beiträge an private Organisationen ohne Erwerbszweck | 2'500 | | 2'500 | | 2'455.00 | |
| 4260.00 | Rückerstattungen Dritter | | 1'000 | | 1'000 | | 1'527.20 |
| 545 | Leistungen an Familien | 25'590 | | 21'880 | | 46'293.50 | 14'212.30 |
| | Nettoergebnis | | 25'590 | | 21'880 | | 32'081.20 |
| 5450 | Leistungen an Familien (allgemein) | 25'590 | | 21'880 | | 46'293.50 | 14'212.30 |
| 3130.00 | Dienstleistungen Dritter | 360 | | 360 | | 12'641.90 | |
| 3132.00 | Honorare externe Berater, Gutachter, Fachexperten etc. | | | | | 1'939.15 | |
| 3612.00 | Entschädigungen an Gemeinden und Gemeindeverbände | 4'970 | | 4'920 | | 7'428.00 | |
| 3636.00 | Beiträge an private Organisationen ohne Erwerbszweck | 10'260 | | 8'600 | | 8'990.00 | |
| 3637.00 | Beiträge an private Haushalte | 4'000 | | 4'000 | | 10'249.70 | |
| 3637.01 | Beiträge an private Haushalte | 6'000 | | 4'000 | | 5'044.75 | |
| 4260.00 | Rückerstattungen Dritter | | | | | | 14'212.30 |
| 57 | Sozialhilfe und Asylwesen | 2'129'180 | 726'240 | 1'981'520 | 609'000 | 2'132'258.07 | 741'363.02 |
| | Nettoergebnis | | 1'402'940 | | 1'372'520 | | 1'390'895.05 |
| 572 | Wirtschaftliche Hilfe | 556'000 | 250'000 | 530'500 | 240'000 | 734'473.92 | 354'034.22 |
| | Nettoergebnis | | 306'000 | | 290'500 | | 380'439.70 |
| 5720 | Gesetzliche wirtschaftliche Hilfe | 556'000 | 250'000 | 530'500 | 240'000 | 734'473.92 | 354'034.22 |
| 3631.00 | Beiträge an den Kanton | 6'000 | | 5'500 | | 5'913.00 | |

Erfolgsrechnung

1.1.2025 - 31.12.2025

Einwohnergemeinde

| Nummer | Erfolgsrechnung | Budget 2025 | | Budget 2024 | | Rechnung 2023 | |
|-------------|--|------------------|----------------|------------------|----------------|---------------------|-------------------|
| | | Aufwand | Ertrag | Aufwand | Ertrag | Aufwand | Ertrag |
| 3637.00 | Beiträge an private Haushalte | 550'000 | | 525'000 | | 728'560.92 | |
| 4260.00 | Rückerstattungen Dritter | | 250'000 | | 240'000 | | 354'034.22 |
| 573 | Asylwesen/Flüchtlinge | 473'760 | 476'240 | 366'730 | 369'000 | 360'145.80 | 387'328.80 |
| | Nettoergebnis | 2'480 | | 2'270 | | 27'183.00 | |
| 5730 | Asylwesen/Flüchtlinge | 473'760 | 476'240 | 366'730 | 369'000 | 360'145.80 | 387'328.80 |
| 3134.00 | Sachversicherungsprämien | 120 | | 120 | | 118.45 | |
| 3612.00 | Entschädigungen an Gemeinden und Gemeindeverbände | 2'640 | | 2'610 | | 3'032.00 | |
| 3637.00 | Beiträge an private Haushalte | 86'000 | | | | 9'863.25 | |
| 3637.01 | Beiträge an private Haushalte | 385'000 | | 364'000 | | 347'132.10 | |
| 4611.00 | Entschädigungen vom Kanton | | 97'240 | | | | |
| 4611.01 | Kostenersatz durch Kanton Asylbewerber | | 379'000 | | 369'000 | | 387'328.80 |
| 579 | Fürsorge, übriges | 1'099'420 | | 1'084'290 | | 1'037'638.35 | |
| | Nettoergebnis | | 1'099'420 | | 1'084'290 | | 1'037'638.35 |
| 5790 | Fürsorge, übriges | 1'099'420 | | 1'084'290 | | 1'037'638.35 | |
| 3010.00 | Löhne des Verwaltungs- und Betriebspersonals | 151'630 | | 148'670 | | 146'617.45 | |
| 3050.00 | AG-Beiträge AHV, IV, EO, ALV, Verwaltungskosten | 9'780 | | 9'570 | | 9'633.60 | |
| 3052.00 | AG-Beiträge an Pensionskassen | 10'500 | | 10'260 | | 10'260.00 | |
| 3053.00 | AG-Beiträge an Unfallversicherungen | 380 | | 370 | | 369.95 | |
| 3054.00 | AG-Beiträge Familienausgleichskasse | 2'200 | | 2'160 | | 2'156.00 | |
| 3055.00 | AG-Beiträge an Krankentaggeldversicherungen | 850 | | 830 | | 832.60 | |
| 3090.00 | Aus- und Weiterbildung des Personals | 500 | | 2'000 | | | |
| 3091.00 | Personalwerbung | 500 | | 500 | | | |
| 3100.00 | Büromaterial | 200 | | 200 | | | |
| 3132.00 | Honorare externe Berater, Gutachter, Fachexperten etc. | 2'000 | | | | 2'032.70 | |
| 3611.00 | Entschädigungen an den Kanton | 2'830 | | 2'840 | | 2'832.50 | |
| 3612.00 | Entschädigungen an Gemeinden und Gemeindeverbände | 4'150 | | 3'590 | | 2'484.00 | |
| 3631.00 | Beiträge an den Kanton | 808'400 | | 792'800 | | 740'002.30 | |
| 3636.00 | Beiträge an private Organisationen ohne Erwerbszweck | 500 | | 500 | | 550.00 | |
| 3637.00 | Beiträge an private Haushalte | 105'000 | | 110'000 | | 119'867.25 | |
| 6 | VERKEHR | 687'530 | 15'200 | 632'960 | 15'750 | 563'743.71 | 15'055.25 |
| | Nettoergebnis | | 672'330 | | 617'210 | | 548'688.46 |
| 61 | Strassenverkehr | 668'030 | 1'000 | 612'210 | 500 | 548'252.71 | 5'065.25 |
| | Nettoergebnis | | 667'030 | | 611'710 | | 543'187.46 |

Erfolgsrechnung

1.1.2025 - 31.12.2025

Einwohnergemeinde

| Nummer | Erfolgsrechnung | Budget 2025 | | Budget 2024 | | Rechnung 2023 | |
|-------------|---|----------------|---------------|----------------|---------------|-------------------|-----------------|
| | | Aufwand | Ertrag | Aufwand | Ertrag | Aufwand | Ertrag |
| 613 | Kantonsstrassen, übrige | 108'130 | | 78'130 | | 80'854.80 | |
| | Nettoergebnis | | 108'130 | | 78'130 | | 80'854.80 |
| 6130 | Kantonsstrassen, übrige | 108'130 | | 78'130 | | 80'854.80 | |
| 3141.02 | Unterhalt Strassen / Verkehrswege (Strassenentwässerung) | 38'200 | | 38'200 | | 38'200.00 | |
| 3631.00 | Beiträge an den Kanton | 30'000 | | | | 2'725.80 | |
| 3660.10 | Planmässige Abschreibungen Investitionsbeiträge allg. | 39'930 | | 39'930 | | 39'929.00 | |
| 615 | Gemeindestrassen | 559'900 | 1'000 | 534'080 | 500 | 467'397.91 | 5'065.25 |
| | Nettoergebnis | | 558'900 | | 533'580 | | 462'332.66 |
| 6150 | Gemeindestrassen | 559'900 | 1'000 | 534'080 | 500 | 467'397.91 | 5'065.25 |
| 3049.00 | Übrige Zulagen | 3'000 | | 3'000 | | 3'009.70 | |
| 3050.00 | AG-Beiträge AHV, IV, EO, ALV, Verwaltungskosten | 200 | | 200 | | 199.90 | |
| 3052.00 | AG-Beiträge an Pensionskassen | 140 | | 250 | | 139.40 | |
| 3053.00 | AG-Beiträge an Unfallversicherungen | 20 | | 20 | | 21.00 | |
| 3054.00 | AG-Beiträge Familienausgleichskasse | 40 | | 40 | | 44.75 | |
| 3055.00 | AG-Beiträge an Krankentaggeldversicherungen | 20 | | 20 | | 16.80 | |
| 3101.00 | Betriebs- und Verbrauchsmaterial | 10'000 | | 35'000 | | 8'948.00 | |
| 3101.01 | Robidog | 5'000 | | 3'000 | | 5'073.80 | |
| 3102.00 | Drucksachen, Publikationen | 500 | | 500 | | 485.10 | |
| 3111.00 | Maschinen, Geräte und Fahrzeuge | 500 | | 500 | | | |
| 3120.00 | Ver- und Entsorgung | 22'400 | | 23'000 | | 16'104.70 | |
| 3130.00 | Dienstleistungen Dritter | 3'070 | | 3'000 | | 470.00 | |
| 3132.00 | Honorare externe Berater, Gutachter, Fachexperten etc. | 4'000 | | 30'000 | | 775.45 | |
| 3141.00 | Unterhalt Strassen / Verkehrswege | 219'000 | | 140'500 | | 138'373.50 | |
| 3141.01 | Schneeräumung, Winterdienst | 15'000 | | 15'000 | | 17'961.20 | |
| 3141.02 | Unterhalt Strassen / Verkehrswege (Strassenentwässerung) | 39'800 | | 39'800 | | 39'800.00 | |
| 3161.00 | Mieten, Benützungskosten Anlagen | 1'500 | | 1'500 | | | |
| 3190.00 | Schadenersatzleistungen | | | | | 321.50 | |
| 3192.00 | Abgeltung von Rechten | 30 | | 30 | | 30.00 | |
| 3300.10 | Planmässige Abschreibungen Strassen / Verkehrswege | 60'480 | | 60'460 | | 44'405.00 | |
| 3300.60 | Planmässige Abschreibungen Mobilien VV allgemeiner Haushalt | 15'970 | | 15'970 | | 15'969.90 | |
| 3660.20 | Planmässige Abschreibungen Investitionsbeiträge allg. | 1'330 | | 1'330 | | 1'330.00 | |
| 3910.00 | Interne Verrechnung von Dienstleistungen | 157'900 | | 160'960 | | 173'918.21 | |
| 4260.00 | Rückerstattungen Dritter | | 1'000 | | 500 | | 1'393.00 |
| 4631.00 | Beiträge vom Kanton | | | | | | 3'672.25 |
| 62 | Öffentlicher Verkehr | 19'500 | 14'200 | 20'750 | 15'250 | 15'491.00 | 9'990.00 |

Erfolgsrechnung

1.1.2025 - 31.12.2025

Einwohnergemeinde

| Nummer | Erfolgsrechnung | Budget 2025 | | Budget 2024 | | Rechnung 2023 | |
|-------------|--|------------------|------------------|------------------|------------------|---------------------|---------------------|
| | | Aufwand | Ertrag | Aufwand | Ertrag | Aufwand | Ertrag |
| | Nettoergebnis | | 5'300 | | 5'500 | | 5'501.00 |
| 621 | Bahninfrastruktur | 15'500 | 10'000 | 15'500 | 10'000 | 15'491.00 | 9'990.00 |
| | Nettoergebnis | | 5'500 | | 5'500 | | 5'501.00 |
| 6210 | Bahninfrastruktur | 15'500 | 10'000 | 15'500 | 10'000 | 15'491.00 | 9'990.00 |
| 3630.00 | Beiträge an den Bund | 10'000 | | 10'000 | | 9'990.00 | |
| 3660.40 | Planmässige Abschreibungen Investitionsbeiträge allg. | 5'500 | | 5'500 | | 5'501.00 | |
| 4240.00 | Benützungsgebühren und Dienstleistungen | | 10'000 | | 10'000 | | 9'990.00 |
| 629 | Öffentlicher Verkehr, übriges | 4'000 | 4'200 | 5'250 | 5'250 | | |
| | Nettoergebnis | 200 | | | | | |
| 6290 | Öffentlicher Verkehr, übriges | 4'000 | 4'200 | 5'250 | 5'250 | | |
| 3130.00 | Dienstleistungen Dritter | | | 250 | | | |
| 3634.00 | Beiträge an öffentliche Unternehmungen | 4'000 | | 5'000 | | | |
| 4240.00 | Benützungsgebühren und Dienstleistungen | | 4'200 | | 5'250 | | |
| 7 | UMWELTSCHUTZ UND RAUMORDNUNG | 1'905'620 | 1'751'430 | 1'859'400 | 1'730'200 | 1'876'754.50 | 1'713'281.05 |
| | Nettoergebnis | | 154'190 | | 129'200 | | 163'473.45 |
| 71 | Wasserversorgung | 733'770 | 729'570 | 737'600 | 734'300 | 761'351.10 | 756'504.50 |
| | Nettoergebnis | | 4'200 | | 3'300 | | 4'846.60 |
| 710 | Wasserversorgung | 733'770 | 729'570 | 737'600 | 734'300 | 761'351.10 | 756'504.50 |
| | Nettoergebnis | | 4'200 | | 3'300 | | 4'846.60 |
| 7100 | Wasserversorgung | 4'200 | | 3'300 | | 4'846.60 | |
| 3120.00 | Ver- und Entsorgung | 4'200 | | 3'300 | | 4'846.60 | |
| 7101 | Wasserwerk [Gemeindebetrieb] | 729'570 | 729'570 | 734'300 | 734'300 | 756'504.50 | 756'504.50 |
| 3090.00 | Aus- und Weiterbildung des Personals | 450 | | 450 | | 410.00 | |
| 3100.00 | Büromaterial | 100 | | 100 | | | |
| 3101.00 | Betriebs- und Verbrauchsmaterial | 3'000 | | 6'000 | | 461.30 | |
| 3111.00 | Maschinen, Geräte und Fahrzeuge | 30'000 | | 15'000 | | 6'361.80 | |
| 3120.00 | Ver- und Entsorgung | 72'000 | | 92'000 | | 67'380.05 | |
| 3130.00 | Dienstleistungen Dritter | 50'500 | | 12'000 | | 6'917.00 | |
| 3132.00 | Honorare externe Berater, Gutachter, Fachexperten etc. | 87'900 | | 77'900 | | 15'229.50 | |
| 3134.00 | Sachversicherungsprämien | 3'500 | | 3'500 | | 3'481.05 | |
| 3137.00 | Steuern und Abgaben | 250 | | 250 | | 244.45 | |

Erfolgsrechnung

1.1.2025 - 31.12.2025

Einwohnergemeinde

| Nummer | Erfolgsrechnung | Budget 2025 | | Budget 2024 | | Rechnung 2023 | |
|-------------|---|----------------|----------------|----------------|----------------|-------------------|-------------------|
| | | Aufwand | Ertrag | Aufwand | Ertrag | Aufwand | Ertrag |
| 3143.00 | Unterhalt Tiefbauten | 80'000 | | 80'000 | | 80'488.75 | |
| 3151.00 | Unterhalt Apparate, Maschinen, Geräte, Fahrzeuge, Werkzeuge | 1'000 | | 3'000 | | 445.00 | |
| 3153.00 | Informatik-Unterhalt (Hardware) | 1'200 | | | | | |
| 3158.00 | Unterhalt immaterielle Anlagen | 1'500 | | 1'500 | | 1'500.00 | |
| 3170.00 | Reisekosten und Spesen | 4'000 | | 4'000 | | 4'000.00 | |
| 3180.00 | Wertberichtigungen auf Forderungen | | | | | | 7.00 |
| 3181.00 | Tatsächliche Forderungsverluste | 500 | | 500 | | 338.05 | |
| 3192.01 | Konzessionsgebühren an Kanton Bern | 23'000 | | 23'000 | | 23'481.15 | |
| 3199.00 | Übriger Betriebsaufwand (inkl. Vorsteuerminderung) | 5'000 | | 5'000 | | 3'565.90 | |
| 3300.31 | Planmässige Abschreibungen Tiefbauten | 142'700 | | 136'180 | | 134'622.75 | |
| | Spezialfinanzierungen | | | | | | |
| 3320.91 | Planmässige Abschreibungen übrige immaterielle Anlagen | 9'600 | | 9'600 | | | |
| 3409.01 | Vorschussverzinsung / Verpflichtungsverzinsung für EG | 6'500 | | 5'900 | | 2'652.10 | |
| 3612.00 | Entschädigungen an Gemeinden und Gemeindeverbände | 82'700 | | 83'000 | | 74'000.00 | |
| 3612.06 | Interne Verrechnung von Dienstleistungen | 1'100 | | 1'100 | | 1'720.00 | |
| 4240.00 | Benützungsgebühren und Dienstleistungen | | 625'000 | | 630'000 | | 612'856.40 |
| 4260.00 | Rückerstattungen Dritter | | 35'000 | | 35'000 | | 76'733.10 |
| 4612.01 | Interne Verrechnung von Dienstleistungen | | 26'100 | | 26'100 | | 26'200.00 |
| 4631.00 | Beiträge vom Kanton | | 28'100 | | 28'200 | | 27'200.00 |
| 4660.71 | Planmässige Auflösung passivierter Investitionsbeiträge | | 15'370 | | 15'000 | | 13'515.00 |
| 9010.00 | Ertragsüberschuss Spezialfinanzierung | 123'070 | | 174'320 | | 329'198.65 | |
| 72 | Abwasserbeseitigung | 687'390 | 687'390 | 660'980 | 660'980 | 629'835.95 | 629'835.95 |
| 720 | Abwasserbeseitigung | 687'390 | 687'390 | 660'980 | 660'980 | 629'835.95 | 629'835.95 |
| 7201 | Abwasserbeseitigung [Gemeindebetrieb] | 687'390 | 687'390 | 660'980 | 660'980 | 629'835.95 | 629'835.95 |
| 3101.00 | Betriebs- und Verbrauchsmaterial | | | | | 183.00 | |
| 3113.00 | Hardware | | | 4'000 | | | |
| 3120.00 | Ver- und Entsorgung | 17'000 | | 17'600 | | 12'881.40 | |
| 3130.00 | Dienstleistungen Dritter | 1'500 | | 550 | | 1'577.55 | |
| 3132.00 | Honorare externe Berater, Gutachter, Fachexperten etc. | 47'400 | | 37'400 | | 18'506.00 | |
| 3134.00 | Sachversicherungsprämien | 790 | | 880 | | 876.65 | |
| 3143.00 | Unterhalt Tiefbauten | 30'000 | | 25'000 | | 23'011.45 | |
| 3151.00 | Unterhalt Apparate, Maschinen, Geräte, Fahrzeuge, Werkzeuge | | | | | 398.00 | |
| 3158.00 | Unterhalt immaterielle Anlagen | 1'500 | | 1'500 | | 1'596.10 | |
| 3160.00 | Miete und Pacht Liegenschaften | 1'000 | | 1'000 | | 1'000.00 | |
| 3180.09 | Wertberichtigungen auf Forderungen (Senkung\Delkredere) | | | | | -421.00 | |

Erfolgsrechnung

1.1.2025 - 31.12.2025

Einwohnergemeinde

| Nummer | Erfolgsrechnung | Budget 2025 | | Budget 2024 | | Rechnung 2023 | |
|-------------|--|----------------|----------------|----------------|----------------|-------------------|-------------------|
| | | Aufwand | Ertrag | Aufwand | Ertrag | Aufwand | Ertrag |
| 3181.00 | Tatsächliche Forderungsverluste | 500 | | 500 | | 400.95 | |
| 3199.00 | Übriger Betriebsaufwand (inkl. Vorsteuerkürzung) | 5'000 | | 5'000 | | 5'230.15 | |
| 3300.31 | Planmässige Abschreibungen Tiefbauten Spezialfinanzierungen | 143'980 | | 144'730 | | 143'974.70 | |
| 3320.91 | Planmässige Abschreibungen übrige immaterielle Anlagen | 21'120 | | 21'120 | | | |
| 3612.00 | Entschädigungen an Gemeinden und Gemeindeverbände | 52'600 | | 51'700 | | 55'500.00 | |
| 3612.06 | Interne Verrechnung von Dienstleistungen | | | | | 340.00 | |
| 3612.09 | Entschädigung an ARA Murg | 365'000 | | 350'000 | | 364'781.00 | |
| 4240.00 | Benützungsgebühren und Dienstleistungen | | 365'000 | | 396'000 | | 363'234.80 |
| 4240.01 | Strassenentwässerung | | 78'000 | | 78'000 | | 78'000.00 |
| 4409.01 | Verpflichtungsverzinsung | | 13'100 | | 11'900 | | 5'359.90 |
| 4660.71 | Planmässige Auflösung passivierter Investitionsbeiträge | | 199'000 | | 126'000 | | 172'646.75 |
| 9011.00 | Aufwandüberschuss Spezialfinanzierung | | 32'290 | | 49'080 | | 10'594.50 |
| 73 | Abfallwirtschaft | 324'570 | 320'470 | 325'320 | 320'920 | 319'954.50 | 316'335.00 |
| | Nettoergebnis | | 4'100 | | 4'400 | | 3'619.50 |
| 730 | Abfallwirtschaft | 324'570 | 320'470 | 325'320 | 320'920 | 319'954.50 | 316'335.00 |
| | Nettoergebnis | | 4'100 | | 4'400 | | 3'619.50 |
| 7300 | Abfallwirtschaft | 4'800 | 700 | 4'900 | 500 | 4'528.35 | 908.85 |
| 3631.00 | Beiträge an den Kanton | 1'500 | | 1'500 | | 1'138.70 | |
| 3632.00 | Beiträge an Gemeinden und Gemeindeverbände | 3'300 | | 3'400 | | 3'389.65 | |
| 4120.00 | Konzessionen | | 700 | | 500 | | 908.85 |
| 7301 | Abfallwirtschaft [Gemeindebetrieb] | 319'770 | 319'770 | 320'420 | 320'420 | 315'426.15 | 315'426.15 |
| 3010.00 | Löhne des Verwaltungs- und Betriebspersonals | 6'200 | | 6'200 | | 6'261.85 | |
| 3050.00 | AG-Beiträge AHV, IV, EO, ALV, Verwaltungskosten | 400 | | | | | |
| 3053.00 | AG-Beiträge an Unfallversicherungen | 40 | | 50 | | 43.50 | |
| 3054.00 | AG-Beiträge Familienausgleichskasse | 90 | | | | | |
| 3055.00 | AG-Beiträge an Krankentaggeldversicherungen | 30 | | 30 | | 35.15 | |
| 3101.00 | Betriebs- und Verbrauchsmaterial | 1'000 | | 1'000 | | 630.00 | |
| 3102.00 | Drucksachen, Publikationen | 1'100 | | 1'200 | | 4'895.60 | |
| 3111.00 | Maschinen, Geräte und Fahrzeuge | | | | | 105.20 | |
| 3130.00 | Dienstleistungen Dritter | 2'600 | | 3'200 | | 6'485.35 | |
| 3130.02 | Hauskehricht, Verbrennung | 68'000 | | 67'000 | | 63'604.20 | |
| 3130.03 | Grüngut, Transport | 45'000 | | 44'000 | | 43'077.70 | |
| 3130.04 | Grüngut, Verwertung und Häckseldienst (Deponie) | 35'000 | | 35'000 | | 34'751.15 | |
| 3130.05 | Papier/Karton, Transport | 3'500 | | 3'000 | | 756.90 | |
| 3130.07 | Glas-Recycling | 3'500 | | 4'000 | | 2'956.20 | |

Erfolgsrechnung

1.1.2025 - 31.12.2025

Einwohnergemeinde

| Nummer | Erfolgsrechnung | Budget 2025 | | Budget 2024 | | Rechnung 2023 | |
|-------------|---|---------------|---------|---------------|---------|------------------|------------|
| | | Aufwand | Ertrag | Aufwand | Ertrag | Aufwand | Ertrag |
| 3130.09 | Metalle | 500 | | 500 | | 480.15 | |
| 3130.10 | Übrige Abfallarten | 6'000 | | 7'500 | | 5'853.10 | |
| 3130.13 | Hauskehricht, Transport | 64'000 | | 63'000 | | 59'553.80 | |
| 3134.00 | Sachversicherungsprämien | 130 | | 130 | | 128.25 | |
| 3144.00 | Unterhalt Hochbauten | 2'500 | | 2'200 | | 1'441.00 | |
| 3151.00 | Unterhalt Apparate, Maschinen, Geräte, Fahrzeuge, Werkzeuge | 500 | | 500 | | 2'951.70 | |
| 3180.09 | Wertberichtigungen auf Forderungen (Senkung\Delkredere) | | | | | -873.00 | |
| 3181.00 | Tatsächliche Forderungsverluste | 1'000 | | 1'000 | | 731.30 | |
| 3199.00 | Übriger Betriebsaufwand (inkl. Vorsteuerminderung) | 150 | | 150 | | 149.05 | |
| 3300.41 | Planmässige Abschreibungen Hochbauten | 5'360 | | 5'360 | | 5'357.00 | |
| | Spezialfinanzierungen | | | | | | |
| 3612.00 | Entschädigungen an Gemeinden und Gemeindeverbände | 8'370 | | 10'500 | | 11'200.00 | |
| 3612.04 | Geschäftsstelle Sonderabfälle aus Haushaltungen (KESA) | 1'300 | | 1'400 | | 1'212.00 | |
| 3612.06 | Interne Verrechnung von Dienstleistungen | 55'000 | | 55'000 | | 54'784.00 | |
| 3612.08 | Ökogeld Schule | 8'500 | | 8'500 | | 8'855.00 | |
| 4240.00 | Benützungsgebühren und Dienstleistungen | | 195'000 | | 195'000 | | 194'985.65 |
| 4240.04 | Benützungsgebühren (Grüngut) | | 70'000 | | 68'000 | | 70'135.35 |
| 4250.00 | Verkäufe | | 100 | | 200 | | 83.65 |
| 4250.01 | Verkäufe/Erlöse Altmetalle | | 500 | | 1'000 | | 289.25 |
| 4260.00 | Rückerstattungen Dritter | | 8'000 | | 8'000 | | 8'292.00 |
| 4270.00 | Bussen | | | | | | 3'100.00 |
| 4409.01 | Verpflichtungsverzinsung | | 3'780 | | 4'500 | | 2'083.00 |
| 9011.00 | Aufwandüberschuss Spezialfinanzierung | | 42'390 | | 43'720 | | 36'457.25 |
| 74 | Verbauungen | 20'500 | | 25'500 | | 33'209.60 | |
| | Nettoergebnis | | 20'500 | | 25'500 | | 33'209.60 |
| 741 | Gewässerverbauungen | 20'500 | | 25'500 | | 33'209.60 | |
| | Nettoergebnis | | 20'500 | | 25'500 | | 33'209.60 |
| 7410 | Gewässerverbauungen | 20'500 | | 25'500 | | 33'209.60 | |
| 3611.00 | Entschädigungen an den Kanton | 20'000 | | 25'000 | | 33'209.60 | |
| 3910.00 | Interne Verrechnung von Dienstleistungen | 500 | | 500 | | | |
| 75 | Arten- und Landschaftsschutz | 3'100 | | 1'100 | | 3'134.50 | |
| | Nettoergebnis | | 3'100 | | 1'100 | | 3'134.50 |
| 750 | Arten- und Landschaftsschutz | 3'100 | | 1'100 | | 3'134.50 | |
| | Nettoergebnis | | 3'100 | | 1'100 | | 3'134.50 |

Erfolgsrechnung

1.1.2025 - 31.12.2025

Einwohnergemeinde

| Nummer | Erfolgsrechnung | Budget 2025 | | Budget 2024 | | Rechnung 2023 | |
|-------------|---|----------------|---------------|---------------|---------------|-------------------|------------------|
| | | Aufwand | Ertrag | Aufwand | Ertrag | Aufwand | Ertrag |
| 7500 | Arten- und Landschaftsschutz | 3'100 | | 1'100 | | 3'134.50 | |
| 3636.00 | Beiträge an private Organisationen ohne Erwerbszweck | 1'100 | | 1'100 | | 1'100.00 | |
| 3910.00 | Interne Verrechnung von Dienstleistungen | 2'000 | | | | 2'034.50 | |
| 77 | Übriger Umweltschutz | 126'340 | 14'000 | 98'400 | 14'000 | 118'779.85 | 10'605.60 |
| | Nettoergebnis | | 112'340 | | 84'400 | | 108'174.25 |
| 771 | Friedhof und Bestattung | 126'340 | 14'000 | 98'400 | 14'000 | 118'779.85 | 10'605.60 |
| | Nettoergebnis | | 112'340 | | 84'400 | | 108'174.25 |
| 7710 | Friedhof und Bestattung (allgemein) | 126'340 | 14'000 | 98'400 | 14'000 | 118'779.85 | 10'605.60 |
| 3101.00 | Betriebs- und Verbrauchsmaterial | 2'000 | | 2'000 | | 2'472.50 | |
| 3102.00 | Drucksachen, Publikationen | 200 | | 200 | | | |
| 3111.00 | Maschinen, Geräte und Fahrzeuge | 2'000 | | 2'000 | | | |
| 3120.00 | Ver- und Entsorgung | 5'300 | | 5'300 | | 4'882.90 | |
| 3130.00 | Dienstleistungen Dritter | 17'000 | | 15'000 | | 17'435.15 | |
| 3134.00 | Sachversicherungsprämien | 390 | | 450 | | 458.50 | |
| 3143.00 | Unterhalt Tiefbauten | 26'000 | | | | 17'379.85 | |
| 3144.00 | Unterhalt Hochbauten | | | | | 60.05 | |
| 3151.00 | Unterhalt Apparate, Maschinen, Geräte, Fahrzeuge, Werkzeuge | 3'000 | | 2'000 | | | |
| 3300.30 | Planmässige Abschreibungen Tiefbauten, allgemeiner Haushalt | 6'080 | | 6'080 | | 6'075.00 | |
| 3300.40 | Planmässige Abschreibungen Hochbauten, allgemeiner Haushalt | 2'670 | | 2'670 | | 2'674.00 | |
| 3632.00 | Beiträge an Gemeinden und Gemeindeverbände | 1'700 | | 1'700 | | 1'700.00 | |
| 3910.00 | Interne Verrechnung von Dienstleistungen | 60'000 | | 61'000 | | 65'641.90 | |
| 4240.00 | Benützungsgebühren und Dienstleistungen | | 4'000 | | 4'000 | | 550.00 |
| 4260.00 | Rückerstattungen Dritter | | 10'000 | | 10'000 | | 10'055.60 |
| 79 | Raumordnung | 9'950 | | 10'500 | | 10'489.00 | |
| | Nettoergebnis | | 9'950 | | 10'500 | | 10'489.00 |
| 790 | Raumordnung | 9'950 | | 10'500 | | 10'489.00 | |
| | Nettoergebnis | | 9'950 | | 10'500 | | 10'489.00 |
| 7900 | Raumordnung (allgemein) | 9'950 | | 10'500 | | 10'489.00 | |
| 3612.00 | Entschädigungen an Gemeinden und Gemeindeverbände | 9'950 | | 10'500 | | 10'489.00 | |

Erfolgsrechnung

1.1.2025 - 31.12.2025

Einwohnergemeinde

| Nummer | Erfolgsrechnung | Budget 2025 | | Budget 2024 | | Rechnung 2023 | |
|-------------|---|------------------|------------------|------------------|------------------|---------------------|---------------------|
| | | Aufwand | Ertrag | Aufwand | Ertrag | Aufwand | Ertrag |
| 8 | VOLKSWIRTSCHAFT | 4'437'740 | 4'606'020 | 6'161'600 | 6'342'700 | 6'264'166.72 | 6'448'751.72 |
| | Nettoergebnis | 168'280 | | 181'100 | | 184'585.00 | |
| 81 | Landwirtschaft | 3'900 | 500 | 4'400 | 500 | 3'787.00 | 372.00 |
| | Nettoergebnis | | 3'400 | | 3'900 | | 3'415.00 |
| 814 | Produktionsverbesserungen Pflanzen | 3'900 | 500 | 4'400 | 500 | 3'787.00 | 372.00 |
| | Nettoergebnis | | 3'400 | | 3'900 | | 3'415.00 |
| 8140 | Produktionsverbesserungen Pflanzen | 3'900 | 500 | 4'400 | 500 | 3'787.00 | 372.00 |
| 3000.00 | Löhne, Tag- und Sitzungsgelder an Behörden und Kommissionen | | | 500 | | | |
| 3010.00 | Löhne des Verwaltungs- und Betriebspersonals | 400 | | 400 | | 265.05 | |
| 3170.00 | Reisekosten und Spesen | 300 | | 300 | | 264.70 | |
| 3637.00 | Beiträge an private Haushalte | 2'200 | | 2'200 | | 2'240.00 | |
| 3910.00 | Interne Verrechnung von Dienstleistungen | 1'000 | | 1'000 | | 1'017.25 | |
| 4631.00 | Beiträge vom Kanton | | 500 | | 500 | | 372.00 |
| 82 | Forstwirtschaft | 8'320 | | 15'000 | | 15'000.00 | |
| | Nettoergebnis | | 8'320 | | 15'000 | | 15'000.00 |
| 820 | Forstwirtschaft | 8'320 | | 15'000 | | 15'000.00 | |
| | Nettoergebnis | | 8'320 | | 15'000 | | 15'000.00 |
| 8200 | Forstbetrieb | 8'320 | | 15'000 | | 15'000.00 | |
| 3632.00 | Beiträge an Gemeinden und Gemeindeverbände | 8'320 | | 15'000 | | 15'000.00 | |
| 87 | Brennstoffe und Energie | 4'425'520 | 4'605'520 | 6'142'200 | 6'342'200 | 6'245'379.72 | 6'448'379.72 |
| | Nettoergebnis | 180'000 | | 200'000 | | 203'000.00 | |
| 871 | Elektrizität | 4'425'520 | 4'605'520 | 6'142'200 | 6'342'200 | 6'245'379.72 | 6'448'379.72 |
| | Nettoergebnis | 180'000 | | 200'000 | | 203'000.00 | |
| 8710 | Elektrizität | | 180'000 | | 200'000 | | 203'000.00 |
| 4120.00 | Konzessionen | | 180'000 | | 200'000 | | 203'000.00 |
| 8711 | EW - Elektrizitätsnetz (Gemeindeb.) | 2'385'520 | 2'385'520 | 2'311'100 | 2'311'100 | 1'813'595.97 | 1'813'595.97 |
| 3000.00 | Löhne, Tag- und Sitzungsgelder an Behörden und Kommissionen | 200 | | | | 212.50 | |
| 3010.00 | Löhne des Verwaltungs- und Betriebspersonals | 158'580 | | 151'270 | | 146'486.35 | |

Erfolgsrechnung

1.1.2025 - 31.12.2025

Einwohnergemeinde

| Nummer | Erfolgsrechnung | Budget 2025 | | Budget 2024 | | Rechnung 2023 | |
|---------|---|-------------|--------|-------------|--------|---------------|--------|
| | | Aufwand | Ertrag | Aufwand | Ertrag | Aufwand | Ertrag |
| 3050.00 | AG-Beiträge AHV, IV, EO, ALV, Verwaltungskosten | 10'220 | | 9'860 | | 9'319.25 | |
| 3052.00 | AG-Beiträge an Pensionskassen | 9'610 | | 8'730 | | 10'225.05 | |
| 3053.00 | AG-Beiträge an Unfallversicherungen | 490 | | 450 | | 446.00 | |
| 3054.00 | AG-Beiträge Familienausgleichskasse | 2'290 | | 2'190 | | 2'085.50 | |
| 3055.00 | AG-Beiträge an Krankentaggeldversicherungen | 880 | | 840 | | 802.90 | |
| 3090.00 | Aus- und Weiterbildung des Personals | 3'400 | | 3'400 | | 1'470.50 | |
| 3099.00 | Übriger Personalaufwand | | | | | 42.50 | |
| 3100.00 | Büromaterial | 500 | | 500 | | 664.20 | |
| 3101.00 | Betriebs- und Verbrauchsmaterial | 10'000 | | 10'000 | | 2'179.20 | |
| 3101.10 | Netznutzungsentgelt (8711) / Stromeinkauf (8712) | 476'000 | | 520'000 | | 424'695.95 | |
| 3101.11 | Swissgrid Systemdienstleistungen | 66'500 | | 96'000 | | 59'796.10 | |
| 3101.12 | Swissgrid Kostendeckende Einspeisevergütung (KEV) | 278'500 | | 295'000 | | 322'771.25 | |
| 3101.15 | Abgabe Stromreserve Bund | 28'000 | | 154'000 | | | |
| 3102.00 | Drucksachen, Publikationen | | | | | 260.00 | |
| 3103.00 | Fachliteratur, Zeitschriften | 200 | | 200 | | | |
| 3110.00 | Büromöbel und -geräte, Schulmobiliar | | | 3'000 | | | |
| 3111.00 | Maschinen, Geräte und Fahrzeuge | 4'500 | | 4'500 | | 973.70 | |
| 3111.05 | Anschaffung Messapparate NE 7 (inkl. Eichung, Montage) | 12'500 | | 12'500 | | 29'714.05 | |
| 3113.00 | Hardware | | | 1'000 | | | |
| 3130.00 | Dienstleistungen Dritter | 32'300 | | 25'000 | | 38'017.77 | |
| 3132.00 | Honorare externe Berater, Gutachter, Fachexperten etc. | 140'000 | | 140'000 | | 138'462.60 | |
| 3134.00 | Sachversicherungsprämien | 4'300 | | 4'400 | | 4'442.45 | |
| 3143.01 | Unterhalt Diverse (Strassenbeleuchtung) | 30'000 | | 10'000 | | 4'826.80 | |
| 3143.02 | Unterhalt NE 6 Trafostationen | 20'000 | | 20'000 | | 7'223.35 | |
| 3143.03 | Unterhalt NE 5 | 10'000 | | 10'000 | | 2'332.05 | |
| 3143.04 | Unterhalt NE 7 | 115'000 | | 115'000 | | 67'127.15 | |
| 3151.00 | Unterhalt Apparate, Maschinen, Geräte, Fahrzeuge, Werkzeuge | | | | | 580.00 | |
| 3151.04 | Unterhalt NE 5 (Messapparate) | 1'000 | | 1'000 | | 1'865.30 | |
| 3151.05 | Unterhalt NE 7 (Messapparate) | 10'000 | | 10'000 | | 8'039.15 | |
| 3158.00 | Unterhalt immaterielle Anlagen | 8'500 | | 9'000 | | 9'044.90 | |
| 3170.00 | Reisekosten und Spesen | 10'980 | | 10'080 | | 14'412.00 | |
| 3180.09 | Wertberichtigungen auf Forderungen (Senkung\Delkredere) | | | | | -437.00 | |
| 3181.00 | Tatsächliche Forderungsverluste | 3'000 | | 3'000 | | 3'774.80 | |
| 3192.00 | Abgeltung von Rechten | 170'000 | | 200'000 | | 203'000.00 | |
| 3199.00 | Übriger Betriebsaufwand (inkl. Vorsteuerkürzung) | | | | | 928.05 | |
| 3300.31 | Planmässige Abschreibungen Tiefbauten | 234'330 | | 227'240 | | 222'952.10 | |
| | Spezialfinanzierungen | | | | | | |
| 3409.01 | Vorschussverzinsung / Verpflichtungsverzinsung für EG | 190 | | | | | |
| 3612.00 | Entschädigungen an Gemeinden und Gemeindeverbände | 135'700 | | 73'800 | | 74'375.00 | |

Erfolgsrechnung

1.1.2025 - 31.12.2025

Einwohnergemeinde

| Nummer | Erfolgsrechnung | Budget 2025 | | Budget 2024 | | Rechnung 2023 | |
|-------------|---|------------------|------------------|------------------|------------------|---------------------|---------------------|
| | | Aufwand | Ertrag | Aufwand | Ertrag | Aufwand | Ertrag |
| 3612.06 | Interne Verrechnung von Dienstleistungen | 300 | | 300 | | 484.50 | |
| 4240.00 | Benützungsgebühren und Dienstleistungen | | 1'800'000 | | 1'515'000 | | 1'079'916.65 |
| 4240.02 | Swissgrid Kostendeckende Einspeisevergütung (KEV) | | 278'500 | | 295'000 | | 296'282.65 |
| 4240.03 | Konzessionsabgabe an Gemeinde | | 170'000 | | 200'000 | | 179'047.55 |
| 4240.05 | Swissgrid Systemdienstleistungen | | 66'500 | | 96'000 | | 59'324.95 |
| 4240.06 | Abgabe Stromreserve Bund | | 28'000 | | 154'000 | | |
| 4260.00 | Rückerstattungen Dritter | | 15'000 | | 20'000 | | 15'466.15 |
| 4409.01 | Verpflichtungsverzinsung | | | | 6'100 | | 2'855.45 |
| 4631.00 | Beiträge vom Kanton | | | | | | 18'200.00 |
| 4660.71 | Planmässige Auflösung passivierter Investitionsbeiträge | | 27'520 | | 25'000 | | 23'865.05 |
| 4699.00 | Rückverteilungen CO2-Abgabe | | | | | | 5.50 |
| 9010.00 | Ertragsüberschuss Spezialfinanzierung | 397'550 | | 178'840 | | | |
| 9011.00 | Aufwandüberschuss Spezialfinanzierung | | | | | | 138'632.02 |
| 8712 | EW - Stromhandel u. Übr.(o.EV-Netz) | 2'040'000 | 2'040'000 | 3'831'100 | 3'831'100 | 4'431'783.75 | 4'431'783.75 |
| 3000.00 | Löhne, Tag- und Sitzungsgelder an Behörden und Kommissionen | 50 | | | | 37.50 | |
| 3010.00 | Löhne des Verwaltungs- und Betriebspersonals | 27'980 | | 26'690 | | 24'810.05 | |
| 3050.00 | AG-Beiträge AHV, IV, EO, ALV, Verwaltungskosten | 1'810 | | 1'790 | | 1'607.15 | |
| 3052.00 | AG-Beiträge an Pensionskassen | 1'690 | | 1'540 | | 1'804.30 | |
| 3053.00 | AG-Beiträge an Unfallversicherungen | 80 | | 80 | | 75.55 | |
| 3054.00 | AG-Beiträge Familienausgleichskasse | 410 | | 390 | | 359.60 | |
| 3055.00 | AG-Beiträge an Krankentaggeldversicherungen | 160 | | 150 | | 139.05 | |
| 3090.00 | Aus- und Weiterbildung des Personals | 600 | | 600 | | 259.50 | |
| 3099.00 | Übriger Personalaufwand | | | | | 7.50 | |
| 3100.00 | Büromaterial | 100 | | 100 | | 117.20 | |
| 3101.10 | Netznutzungsentgelt (8711) / Stromeinkauf (8712) | 1'570'000 | | 3'162'000 | | 3'926'626.25 | |
| 3101.13 | HKN Beschaffung | 40'000 | | 40'000 | | 31'516.05 | |
| 3101.14 | Dezentrale Rücklieferung | 330'000 | | 508'000 | | 383'698.50 | |
| 3102.00 | Drucksachen, Publikationen | 850 | | 850 | | 590.00 | |
| 3130.00 | Dienstleistungen Dritter | 5'700 | | 5'000 | | 5'862.10 | |
| 3132.00 | Honorare externe Berater, Gutachter, Fachexperten etc. | 17'000 | | 17'000 | | 24'434.55 | |
| 3134.00 | Sachversicherungsprämien | 700 | | 800 | | 783.95 | |
| 3158.00 | Unterhalt immaterielle Anlagen | 1'500 | | 1'200 | | 1'596.15 | |
| 3170.00 | Reisekosten und Spesen | 1'020 | | 900 | | 1'336.50 | |
| 3180.00 | Wertberichtigungen auf Forderungen | | | | | 10'954.00 | |
| 3181.00 | Tatsächliche Forderungsverluste | 4'000 | | 8'000 | | 1'794.05 | |
| 3199.00 | Übriger Betriebsaufwand (inkl. Vorsteuerkürzung) | | | | | 163.75 | |
| 3409.01 | Vorschussverzinsung / Verpflichtungsverzinsung für EG | 100 | | | | | |
| 3612.00 | Entschädigungen an Gemeinden und Gemeindeverbände | 23'900 | | 13'000 | | 13'125.00 | |

Erfolgsrechnung

1.1.2025 - 31.12.2025

Einwohnergemeinde

| Nummer | Erfolgsrechnung | Budget 2025 | | Budget 2024 | | Rechnung 2023 | |
|-------------|---|----------------|-------------------|----------------|------------------|-------------------|---------------------|
| | | Aufwand | Ertrag | Aufwand | Ertrag | Aufwand | Ertrag |
| 3612.06 | Interne Verrechnung von Dienstleistungen | | | 100 | | 85.50 | |
| 4240.00 | Benützungsgebühren und Dienstleistungen | | 2'040'000 | | 3'830'000 | | 4'225'838.35 |
| 4409.01 | Verpflichtungsverzinsung | | | | 1'100 | | 470.20 |
| 4699.00 | Rückverteilungen CO2-Abgabe | | | | | | 1.00 |
| 9010.00 | Ertragsüberschuss Spezialfinanzierung | 12'350 | | 42'910 | | | |
| 9011.00 | Aufwandüberschuss Spezialfinanzierung | | | | | | 205'474.20 |
| 9 | FINANZEN UND STEUERN | 498'480 | 10'157'540 | 542'360 | 9'871'660 | 778'697.33 | 9'936'540.49 |
| | Nettoergebnis | 9'659'060 | | 9'329'300 | | 9'157'843.16 | |
| 91 | Steuern | 74'400 | 8'168'400 | 87'000 | 7'678'000 | 32'887.20 | 8'196'147.50 |
| | Nettoergebnis | 8'094'000 | | 7'591'000 | | 8'163'260.30 | |
| 910 | Steuern | 74'400 | 8'168'400 | 87'000 | 7'678'000 | 32'887.20 | 8'196'147.50 |
| | Nettoergebnis | 8'094'000 | | 7'591'000 | | 8'163'260.30 | |
| 9100 | Allgemeine Gemeindesteuern | 67'000 | 7'784'000 | 80'000 | 7'313'000 | 25'677.20 | 7'771'760.25 |
| 3180.09 | Wertberichtigungen auf Forderungen (Senkung\Delkredere) | | | | | -25'050.00 | |
| 3181.00 | Tatsächliche Forderungsverluste | 92'000 | | 95'000 | | 78'678.05 | |
| 3181.09 | Eingang abgeschriebener Forderungen | -25'000 | | -15'000 | | -27'950.85 | |
| 4000.00 | Einkommenssteuern natürlicher Personen Rechnungsjahr | | 5'500'000 | | 5'244'000 | | 5'258'223.71 |
| 4000.10 | Einkommenssteuern natürlicher Personen früherer Jahre | | 830'000 | | 622'000 | | 906'410.57 |
| 4000.30 | Pauschale Steueranrechnung natürlicher Personen | | -6'000 | | -2'000 | | -9'342.95 |
| 4001.00 | Vermögenssteuern natürlicher Personen Rechnungsjahr | | 620'000 | | 656'000 | | 609'019.89 |
| 4001.10 | Vermögenssteuern natürlicher Personen früherer Jahre | | 100'000 | | 78'000 | | 117'371.08 |
| 4002.00 | Quellensteuern natürlicher Personen | | 240'000 | | 240'000 | | 242'169.10 |
| 4010.00 | Gewinn- und Kapitalsteuern juristischer Personen | | 500'000 | | 475'000 | | 647'912.85 |
| 4010.30 | Pauschale Steueranrechnung juristische Personen | | | | | | -4.00 |
| 9101 | Sondersteuern | 7'400 | 384'400 | 7'000 | 365'000 | 7'210.00 | 424'387.25 |
| 3601.00 | Ertragsanteile an den Kanton | 7'400 | | 7'000 | | 7'210.00 | |
| 4000.20 | Nachsteuern und Bussen natürliche Personen | | 50'000 | | 41'000 | | 50'958.45 |
| 4022.00 | Vermögensgewinnsteuern (Grundstückgewinnsteuern) | | 200'000 | | 200'000 | | 312'185.50 |
| 4024.00 | Erbschafts- und Schenkungssteuern | | 90'000 | | 79'000 | | 16'843.30 |
| 4033.00 | Hundetaxen | | 44'400 | | 45'000 | | 44'400.00 |
| 93 | Finanz- und Lastenausgleich | | 1'119'000 | | 1'048'000 | | 1'007'700.00 |
| | Nettoergebnis | 1'119'000 | | 1'048'000 | | 1'007'700.00 | |
| 930 | Finanz- und Lastenausgleich | | 1'119'000 | | 1'048'000 | | 1'007'700.00 |

Erfolgsrechnung

1.1.2025 - 31.12.2025

Einwohnergemeinde

| Nummer | Erfolgsrechnung | Budget 2025 | | Budget 2024 | | Rechnung 2023 | |
|-------------|---|----------------|------------------|----------------|------------------|-------------------|---------------------|
| | | Aufwand | Ertrag | Aufwand | Ertrag | Aufwand | Ertrag |
| | Nettoergebnis | 1'119'000 | | 1'048'000 | | 1'007'700.00 | |
| 9300 | Finanz- und Lastenausgleich | | 1'119'000 | | 1'048'000 | | 1'007'700.00 |
| 4621.50 | Innerkantonaler Finanzausgleich vom Kanton an Gemeinden | | 1'040'000 | | 967'000 | | 928'000.00 |
| 4621.60 | Feinausgleich Aufgabenverschiebung | | 79'000 | | 81'000 | | 79'700.00 |
| 96 | Vermögens- und Schuldenverwaltung | 21'580 | 46'440 | 33'600 | 42'780 | 42'878.45 | 33'981.41 |
| | Nettoergebnis | 24'860 | | 9'180 | | 8'897.04 | |
| 961 | Zinsen | 21'580 | 44'160 | 33'600 | 41'800 | 42'878.45 | 31'710.01 |
| | Nettoergebnis | 22'580 | | 8'200 | | 11'168.44 | |
| 9610 | Zinsen | 21'580 | 44'160 | 33'600 | 41'800 | 42'878.45 | 31'710.01 |
| 3400.00 | Verzinsung laufende Verbindlichkeiten (Kontokorrent) | 4'700 | | 9'000 | | 8'312.35 | |
| 3401.00 | Verzinsung Finanzverbindlichkeiten | | | | | 7'911.10 | |
| 3409.01 | Vorschussverzinsung / Verpflichtungsverzinsung für EG | 16'880 | | 23'600 | | 10'768.55 | |
| 3409.02 | Übrige Passivzinsen (Fonds) | | | 1'000 | | 1'036.45 | |
| 3650.00 | Wertberichtigungen Beteiligungen VV | | | | | 14'850.00 | |
| 4400.00 | Zinsen flüssige Mittel | | 15'000 | | 5'400 | | 5'889.24 |
| 4401.00 | Zinsen Forderungen und Kontokorrente | | 22'000 | | 30'000 | | 21'782.67 |
| 4409.01 | Verpflichtungsverzinsung | | 6'790 | | 5'900 | | 2'652.10 |
| 4420.00 | Dividenden | | 370 | | 500 | | 1'266.00 |
| 4391.00 | Aufwertungen VV | | | | | | 120.00 |
| 963 | Liegenschaften des Finanzvermögens | | 2'280 | | 980 | | 2'271.40 |
| | Nettoergebnis | 2'280 | | 980 | | 2'271.40 | |
| 9630 | Liegenschaften des Finanzvermögens | | 2'280 | | 980 | | 2'271.40 |
| 4430.00 | Pacht- und Mietzinse Liegenschaften FV | | 2'280 | | 980 | | 2'271.40 |
| 97 | Rückverteilungen | | 1'000 | | 1'000 | | 1'294.55 |
| | Nettoergebnis | 1'000 | | 1'000 | | 1'294.55 | |
| 971 | Rückverteilungen aus CO2-Abgabe | | 1'000 | | 1'000 | | 1'294.55 |
| | Nettoergebnis | 1'000 | | 1'000 | | 1'294.55 | |
| 9710 | Rückverteilungen aus CO2-Abgabe | | 1'000 | | 1'000 | | 1'294.55 |
| 4699.00 | Rückverteilungen CO2-Abgabe | | 1'000 | | 1'000 | | 1'294.55 |
| 99 | Nicht aufgeteilte Posten | 402'500 | 822'700 | 421'760 | 1'101'880 | 702'931.68 | 697'417.03 |

Erfolgsrechnung

1.1.2025 - 31.12.2025

Einwohnergemeinde

| Nummer | Erfolgsrechnung | Budget 2025 | | Budget 2024 | | Rechnung 2023 | |
|-------------|---|----------------|----------------|----------------|----------------|-------------------|-------------------|
| | | Aufwand | Ertrag | Aufwand | Ertrag | Aufwand | Ertrag |
| | Nettoergebnis | 420'200 | | 680'120 | | | 5'514.65 |
| 990 | Nicht aufgeteilte Posten | 402'500 | 402'500 | 421'760 | 421'760 | 427'532.46 | 427'532.46 |
| 9901 | Bauamt | 402'500 | 402'500 | 421'760 | 421'760 | 427'532.46 | 427'532.46 |
| 3010.00 | Löhne des Verwaltungs- und Betriebspersonals | 279'120 | | 293'730 | | 297'768.15 | |
| 3010.09 | Erstattung von Lohn des Verwaltungs- und Betriebspersonals | | | | | -13'321.60 | |
| 3049.00 | Übrige Zulagen | 2'000 | | 2'000 | | 1'565.10 | |
| 3049.01 | Übrige Zulagen (Lohnzuschläge) | 2'000 | | | | 2'316.10 | |
| 3050.00 | AG-Beiträge AHV, IV, EO, ALV, Verwaltungskosten | 18'000 | | 18'920 | | 18'652.95 | |
| 3052.00 | AG-Beiträge an Pensionskassen | 20'400 | | 25'870 | | 26'561.25 | |
| 3053.00 | AG-Beiträge an Unfallversicherungen | 1'940 | | 2'040 | | 2'000.85 | |
| 3054.00 | AG-Beiträge Familienausgleichskasse | 4'050 | | 4'260 | | 4'174.60 | |
| 3055.00 | AG-Beiträge an Krankentaggeldversicherungen | 1'560 | | 1'640 | | 1'612.35 | |
| 3100.00 | Büromaterial | 200 | | 200 | | | |
| 3101.00 | Betriebs- und Verbrauchsmaterial | 18'000 | | 18'000 | | 23'108.15 | |
| 3111.00 | Maschinen, Geräte und Fahrzeuge | 10'000 | | 10'000 | | 6'951.40 | |
| 3120.00 | Ver- und Entsorgung | 5'530 | | 6'100 | | 8'149.66 | |
| 3130.00 | Dienstleistungen Dritter | 5'700 | | 4'600 | | 5'993.60 | |
| 3134.00 | Sachversicherungsprämien | 9'300 | | 9'000 | | 8'956.80 | |
| 3137.00 | Steuern und Abgaben | 3'000 | | 3'700 | | 3'655.00 | |
| 3144.00 | Unterhalt Hochbauten | 1'000 | | 1'000 | | 309.05 | |
| 3151.00 | Unterhalt Apparate, Maschinen, Geräte, Fahrzeuge, Werkzeuge | 20'000 | | 20'000 | | 28'829.05 | |
| 3170.00 | Reisekosten und Spesen | 500 | | 500 | | | |
| 3910.00 | Interne Verrechnung von Dienstleistungen | 200 | | 200 | | 250.00 | |
| 4260.00 | Rückerstattungen Dritter | | | | 500 | | 1'552.10 |
| 4612.01 | Interne Verrechnung von Dienstleistungen | | 56'100 | | 55'800 | | 56'764.00 |
| 4910.00 | Interne Verrechnung von Dienstleistungen | | 346'400 | | 365'460 | | 369'216.36 |
| 999 | Abschluss | | 420'200 | | 680'120 | 275'399.22 | 269'884.57 |
| | Nettoergebnis | 420'200 | | 680'120 | | | 5'514.65 |
| 9990 | Abschluss | | 420'200 | | 680'120 | 275'399.22 | 269'884.57 |
| 4895.00 | Entnahmen aus Aufwertungsreserve | | 231'530 | | 250'700 | | 269'884.57 |
| 9000.00 | Ertragsüberschuss Erfolgsrechnung | | | | | 275'399.22 | |
| 9001.00 | Aufwandüberschuss | | 188'670 | | 429'420 | | |

Erfolgsrechnung

1.1.2025 - 31.12.2025

Einwohnergemeinde

| Erfolgsrechnung Artengliederung Zusammenzug | | Budget 2025 | | Budget 2024 | | Rechnung 2023 | |
|---|--|-------------------|-------------------|-------------------|-------------------|----------------------|----------------------|
| | | Aufwand | Ertrag | Aufwand | Ertrag | Aufwand | Ertrag |
| | Erfolgsrechnung | 18'148'940 | 18'148'940 | 19'420'210 | 19'420'210 | 19'757'053.98 | 19'757'053.98 |
| 3 | Aufwand | 17'615'970 | | 19'024'140 | | 19'152'456.11 | |
| 30 | Personalaufwand | 2'989'620 | | 2'893'170 | | 2'825'846.80 | |
| 31 | Sach- und übriger Betriebsaufwand | 5'998'610 | | 7'885'120 | | 7'979'484.48 | |
| 33 | Abschreibungen Verwaltungsvermögen | 1'482'140 | | 1'459'440 | | 1'370'077.45 | |
| 34 | Finanzaufwand | 28'370 | | 39'500 | | 30'680.55 | |
| 36 | Transferaufwand | 6'726'630 | | 6'337'250 | | 6'538'272.07 | |
| 39 | Interne Verrechnungen | 390'600 | | 409'660 | | 408'094.76 | |
| 4 | Ertrag | | 17'885'590 | | 18'897'990 | | 19'365'896.01 |
| 40 | Fiskalertrag | | 8'168'400 | | 7'678'000 | | 8'196'147.50 |
| 41 | Regalien und Konzession | | 181'700 | | 201'500 | | 204'908.85 |
| 42 | Entgelte | | 6'470'800 | | 8'234'950 | | 8'118'017.32 |
| 44 | Finanzertrag | | 124'250 | | 123'940 | | 108'858.96 |
| 45 | Entnahmen Fonds u. Spezialfinanzierungen | | 2'000 | | 2'000 | | 3'663.25 |
| 46 | Transferertrag | | 2'316'310 | | 1'997'240 | | 2'056'320.80 |
| 48 | Ausserordentlicher Ertrag | | 231'530 | | 250'700 | | 269'884.57 |
| 49 | Interne Verrechnungen | | 390'600 | | 409'660 | | 408'094.76 |
| 9 | Abschluss | 532'970 | 263'350 | 396'070 | 522'220 | 604'597.87 | 391'157.97 |
| 90 | Abschlusskonten | 532'970 | 263'350 | 396'070 | 522'220 | 604'597.87 | 391'157.97 |

Erfolgsrechnung

1.1.2025 - 31.12.2025

Einwohnergemeinde

| Nummer | Erfolgsrechnung Artengliederung | Budget 2025 | | Budget 2024 | | Rechnung 2023 | |
|------------|---|-------------------|-------------------|-------------------|-------------------|----------------------|----------------------|
| | | Aufwand | Ertrag | Aufwand | Ertrag | Aufwand | Ertrag |
| | Erfolgsrechnung | 18'148'940 | 18'148'940 | 19'420'210 | 19'420'210 | 19'757'053.98 | 19'757'053.98 |
| 3 | Aufwand | 17'615'970 | | 19'024'140 | | 19'152'456.11 | |
| 30 | Personalaufwand | 2'989'620 | | 2'893'170 | | 2'825'846.80 | |
| 300 | Behörden und Kommissionen | 138'100 | | 134'550 | | 127'548.50 | |
| 3000 | Entsch.Tag-u.Sitzungsg.Behörden/Kommiss. | 138'100 | | 134'550 | | 127'548.50 | |
| 301 | Löhne Verwaltungs- u.Betriebspersonals | 2'323'200 | | 2'254'220 | | 2'211'508.70 | |
| 3010 | Löhne d.Verwaltungs-u.Betriebspersonals | 2'323'200 | | 2'254'220 | | 2'211'508.70 | |
| 302 | Löhne der Lehrkräfte | 73'600 | | 58'280 | | 63'925.30 | |
| 3020 | Löhne der Lehrkräfte | 73'600 | | 58'280 | | 63'925.30 | |
| 304 | Zulagen | 13'000 | | 11'000 | | 12'900.90 | |
| 3049 | Übrige Zulagen | 13'000 | | 11'000 | | 12'900.90 | |
| 305 | Arbeitgeberbeiträge | 356'030 | | 351'600 | | 346'607.55 | |
| 3050 | AG-Beitr.AHV,IV,EO,ALV,Verwaltungskosten | 153'420 | | 151'260 | | 146'730.75 | |
| 3052 | AG-Beiträge an andere Pensionskassen | 146'790 | | 145'990 | | 146'939.20 | |
| 3053 | AG-Beiträge an Unfallversicherungen | 8'170 | | 7'880 | | 7'873.70 | |
| 3054 | AG-Beiträge an Fam.ausgleichskasse | 34'710 | | 33'990 | | 32'852.45 | |
| 3055 | AG-Beiträge an Krankentaggeldvers. | 12'940 | | 12'480 | | 12'211.45 | |
| 306 | Arbeitgeberleistungen | 17'640 | | 8'820 | | | |
| 3064 | Überbrückungsrenten | 17'640 | | 8'820 | | | |
| 309 | Übriger Personalaufwand | 68'050 | | 74'700 | | 63'355.85 | |
| 3090 | Aus- und Weiterbildung des Personals | 37'650 | | 46'230 | | 41'584.05 | |
| 3091 | Personalwerbung | 6'000 | | 6'000 | | 2'924.70 | |
| 3099 | Übriger Personalaufwand | 24'400 | | 22'470 | | 18'847.10 | |
| 31 | Sach- und übriger Betriebsaufwand | 5'998'610 | | 7'885'120 | | 7'979'484.48 | |
| 310 | Material- und Warenaufwand | 2'989'500 | | 5'002'850 | | 5'331'004.05 | |
| 3100 | Büromaterial | 13'950 | | 13'800 | | 11'028.35 | |
| 3101 | Betriebs-, Verbrauchsmaterial | 2'865'000 | | 4'876'100 | | 5'220'387.70 | |
| 3102 | Drucksachen, Publikationen | 17'950 | | 19'450 | | 20'014.05 | |

Erfolgsrechnung

1.1.2025 - 31.12.2025

Einwohnergemeinde

| Nummer | Erfolgsrechnung Artengliederung | Budget 2025 | | Budget 2024 | | Rechnung 2023 | |
|------------|--|------------------|--------|------------------|--------|---------------------|--------|
| | | Aufwand | Ertrag | Aufwand | Ertrag | Aufwand | Ertrag |
| 3103 | Fachliteratur, Zeitschriften | 10'600 | | 11'500 | | 8'655.45 | |
| 3104 | Lehrmittel | 81'200 | | 81'200 | | 70'747.20 | |
| 3106 | Medizinisches Material | 800 | | 800 | | 171.30 | |
| 311 | Nicht aktivierbare Anlagen | 148'190 | | 111'020 | | 101'528.40 | |
| 3110 | Büromöbel u. -geräte, Schulmobiliar | 14'800 | | 11'200 | | 17'738.95 | |
| 3111 | Maschinen, Geräte und Fahrzeuge | 107'920 | | 67'630 | | 66'104.65 | |
| 3112 | Kleider, Wäsche, Vorhänge | 14'060 | | 8'290 | | 9'865.00 | |
| 3113 | Hardware | 10'900 | | 23'900 | | 7'315.80 | |
| 3118 | Immaterielle Anlagen | 510 | | | | 504.00 | |
| 312 | Ver- und Entsorgung Liegenschaften VV | 296'250 | | 344'100 | | 311'908.25 | |
| 3120 | Ver- und Entsorgung Liegenschaften VV | 296'250 | | 344'100 | | 311'908.25 | |
| 313 | Dienstleistungen und Honorare | 1'195'100 | | 1'076'730 | | 1'069'334.80 | |
| 3130 | Dienstleistungen Dritter | 765'490 | | 660'590 | | 740'342.75 | |
| 3132 | Honor.ext.Berater,Gutachter,Fachexp.etc. | 353'500 | | 334'300 | | 246'949.95 | |
| 3133 | Informatik-Nutzungsaufwand | 1'520 | | 1'070 | | 744.95 | |
| 3134 | Sachversicherungsprämien | 59'930 | | 65'130 | | 66'342.05 | |
| 3136 | Honorare privatärztlicher Tätigkeit | 9'400 | | 9'600 | | 9'316.55 | |
| 3137 | Steuern und Abgaben | 5'260 | | 6'040 | | 5'638.55 | |
| 314 | Baulicher u. betrieblicher Unterhalt | 739'410 | | 692'700 | | 590'725.80 | |
| 3140 | Unterhalt Grundstücken | | | 25'000 | | | |
| 3141 | Unterhalt Strassen/Verkehrswege | 312'000 | | 233'500 | | 234'334.70 | |
| 3143 | Unterhalt Tiefbauten | 350'500 | | 310'000 | | 230'330.30 | |
| 3144 | Unterhalt Hochbauten | 66'910 | | 124'200 | | 125'085.60 | |
| 3145 | Unterhalt Wald | 10'000 | | | | 975.20 | |
| 315 | Unterhalt Mobilien u.immater.Anlagen | 239'610 | | 228'700 | | 217'055.40 | |
| 3150 | Unterhalt Büromob.,Büromasch.und -geräte | 3'200 | | 8'500 | | 3'341.40 | |
| 3151 | Unterh.App.,Masch.,Geräte,Fahrz.,Werkz. | 67'050 | | 64'000 | | 75'184.85 | |
| 3153 | Informatik-Unterhalt (Hardware) | 11'200 | | 6'000 | | 69.30 | |
| 3158 | Unterhalt immaterielle Anlagen | 158'160 | | 150'200 | | 138'459.85 | |
| 316 | Mieten, Leasing, Pachten, Benützungsggeb. | 19'570 | | 18'860 | | 13'613.80 | |
| 3160 | Miete und Pacht Liegenschaften | 1'060 | | 1'060 | | 1'060.00 | |
| 3161 | Mieten, Benützungskosten Anlagen | 18'510 | | 17'800 | | 12'553.80 | |
| 317 | Spesenentschädigungen | 91'100 | | 83'280 | | 64'395.70 | |

Erfolgsrechnung

1.1.2025 - 31.12.2025

Einwohnergemeinde

| Nummer | Erfolgsrechnung Artengliederung | Budget 2025 | | Budget 2024 | | Rechnung 2023 | |
|------------|--|------------------|--------|------------------|--------|---------------------|--------|
| | | Aufwand | Ertrag | Aufwand | Ertrag | Aufwand | Ertrag |
| 3170 | Reisekosten und Spesen | 54'400 | | 54'280 | | 49'208.40 | |
| 3171 | Exkursionen, Schulreisen und Lager | 36'700 | | 29'000 | | 15'187.30 | |
| 318 | Wertberichtigungen auf Forderungen | 76'000 | | 93'000 | | 42'492.16 | |
| 3180 | Wertberichtigungen auf Forderungen | | | | | -15'820.00 | |
| 3181 | Tatsächliche Forderungsverluste | 76'000 | | 93'000 | | 58'312.16 | |
| 319 | Verschiedener Betriebsaufwand | 203'880 | | 233'880 | | 237'426.12 | |
| 3190 | Schadenersatzleistungen | | | | | 321.50 | |
| 3192 | Abgeltung von Rechten | 193'530 | | 223'530 | | 227'011.15 | |
| 3199 | Übriger Betriebsaufwand | 10'350 | | 10'350 | | 10'093.47 | |
| 33 | Abschreibungen Verwaltungsvermögen | 1'482'140 | | 1'459'440 | | 1'370'077.45 | |
| 330 | Abschreibungen Sachanlagen VV | 1'444'470 | | 1'421'770 | | 1'363'128.45 | |
| 3300 | Planm.Abschreibungen Sachanlagen | 1'444'470 | | 1'421'770 | | 1'363'128.45 | |
| 332 | Abschreibungen immaterielle Anlagen | 37'670 | | 37'670 | | 6'949.00 | |
| 3320 | Planm.Abschreibungen immat.Anlagen | 37'670 | | 37'670 | | 6'949.00 | |
| 34 | Finanzaufwand | 28'370 | | 39'500 | | 30'680.55 | |
| 340 | Zinsaufwand | 28'370 | | 39'500 | | 30'680.55 | |
| 3400 | Verzinsung laufende Verbindlichkeiten | 4'700 | | 9'000 | | 8'312.35 | |
| 3401 | Verzinsung Finanzverbindlichkeiten | | | | | 7'911.10 | |
| 3409 | Übrige Passivzinsen | 23'670 | | 30'500 | | 14'457.10 | |
| 36 | Transferaufwand | 6'726'630 | | 6'337'250 | | 6'538'272.07 | |
| 360 | Ertragsanteile an Dritte | 35'400 | | 31'000 | | 34'952.45 | |
| 3601 | Ertragsanteile an den Kanton | 35'400 | | 31'000 | | 34'952.45 | |
| 361 | Entschädigungen an Gemeinwesen | 2'132'830 | | 1'924'980 | | 1'925'953.05 | |
| 3611 | Entschädigungen an den Kanton | 90'330 | | 93'940 | | 98'490.05 | |
| 3612 | Entsch.an Gemeinden und Gemeindeverbände | 1'952'300 | | 1'773'040 | | 1'748'848.00 | |
| 3614 | Entschädigungen an öff. Unternehmungen | 90'200 | | 58'000 | | 78'615.00 | |
| 363 | Beiträge an Gemeinwesen und Dritte | 4'493'160 | | 4'316'030 | | 4'497'283.57 | |
| 3630 | Beiträge an den Bund | 10'000 | | 10'000 | | 9'990.00 | |
| 3631 | Beiträge an Kanton | 3'120'100 | | 3'074'490 | | 3'037'607.85 | |

Erfolgsrechnung

1.1.2025 - 31.12.2025

Einwohnergemeinde

| Nummer | Erfolgsrechnung Artengliederung | Budget 2025 | | Budget 2024 | | Rechnung 2023 | |
|------------|--|----------------|-------------------|----------------|-------------------|-------------------|----------------------|
| | | Aufwand | Ertrag | Aufwand | Ertrag | Aufwand | Ertrag |
| 3632 | Beiträge an Gemeinden und Gde.verbände | 35'630 | | 43'140 | | 42'279.90 | |
| 3634 | Beiträge an öffentliche Unternehmungen | 115'000 | | 91'000 | | 111'411.75 | |
| 3636 | Beitr.an priv.Organisat.o.Erwerbszweck | 44'230 | | 38'200 | | 38'865.00 | |
| 3637 | Beiträge an private Haushalte | 1'168'200 | | 1'059'200 | | 1'257'129.07 | |
| 365 | Wertberichtigungen Beteiligungen VV | | | | | 14'850.00 | |
| 3650 | Wertberichtigungen Beteiligungen VV | | | | | 14'850.00 | |
| 366 | Abschreibungen Investitionsbeiträge | 65'240 | | 65'240 | | 65'233.00 | |
| 3660 | Planm.Abschreibungen Investitionsbeitr. | 65'240 | | 65'240 | | 65'233.00 | |
| 39 | Interne Verrechnungen | 390'600 | | 409'660 | | 408'094.76 | |
| 390 | Int.Verrechnung Material- und Warenbezüge | 2'000 | | 2'000 | | 2'000.00 | |
| 3900 | Int.Verrechn.von Material- u.Warenbez. | 2'000 | | 2'000 | | 2'000.00 | |
| 391 | In. Verr. Dienstleistungen und Personalkosten | 346'600 | | 365'660 | | 369'466.36 | |
| 3910 | Int.Verr.von Dienstleistungen | 346'600 | | 365'660 | | 369'466.36 | |
| 392 | Int.Verr.v.Pacht, Mieten, Benützungskosten | 30'000 | | 30'000 | | 30'000.00 | |
| 3920 | Int.Verr.von Pacht,Mieten,Benützungsk. | 30'000 | | 30'000 | | 30'000.00 | |
| 393 | Int.Verr.Betriebs- und Verwaltungskosten | 12'000 | | 12'000 | | 6'628.40 | |
| 3930 | Int. Verr. von Betriebs- u.Verwaltungsk. | 12'000 | | 12'000 | | 6'628.40 | |
| 4 | Ertrag | | 17'885'590 | | 18'897'990 | | 19'365'896.01 |
| 40 | Fiskalertrag | | 8'168'400 | | 7'678'000 | | 8'196'147.50 |
| 400 | Direkte Steuern natürliche Personen | | 7'334'000 | | 6'879'000 | | 7'174'809.85 |
| 4000 | Einkommenssteuern natürliche Personen | | 6'374'000 | | 5'905'000 | | 6'206'249.78 |
| 4001 | Vermögenssteuern nat. Personen | | 720'000 | | 734'000 | | 726'390.97 |
| 4002 | Quellensteuern natürliche Personen | | 240'000 | | 240'000 | | 242'169.10 |
| 401 | Direkte Steuern juristische Personen | | 500'000 | | 475'000 | | 647'908.85 |
| 4010 | Gewinn- und Kapitalsteuern juristische Personen | | 500'000 | | 475'000 | | 647'908.85 |
| 402 | Übrige direkte Steuern | | 290'000 | | 279'000 | | 329'028.80 |
| 4022 | Vermögensgewinnsteuern | | 200'000 | | 200'000 | | 312'185.50 |
| 4024 | Erbschafts- und Schenkungssteuern | | 90'000 | | 79'000 | | 16'843.30 |

Erfolgsrechnung

1.1.2025 - 31.12.2025

Einwohnergemeinde

| Nummer | Erfolgsrechnung Artengliederung | Budget 2025 | | Budget 2024 | | Rechnung 2023 | |
|------------|---|-------------|------------------|-------------|------------------|---------------|---------------------|
| | | Aufwand | Ertrag | Aufwand | Ertrag | Aufwand | Ertrag |
| 403 | Besitz- und Aufwandsteuern | | 44'400 | | 45'000 | | 44'400.00 |
| 4033 | Hundesteuern | | 44'400 | | 45'000 | | 44'400.00 |
| 41 | Regalien und Konzession | | 181'700 | | 201'500 | | 204'908.85 |
| 412 | Konzessionen | | 181'700 | | 201'500 | | 204'908.85 |
| 4120 | Konzessionen | | 181'700 | | 201'500 | | 204'908.85 |
| 42 | Entgelte | | 6'470'800 | | 8'234'950 | | 8'118'017.32 |
| 420 | Ersatzabgaben | | 60'000 | | 60'000 | | 59'429.60 |
| 4200 | Ersatzabgaben | | 60'000 | | 60'000 | | 59'429.60 |
| 421 | Gebühren für Amtshandlungen | | 160'000 | | 178'000 | | 163'970.90 |
| 4210 | Gebühren für Amtshandlungen | | 160'000 | | 178'000 | | 163'970.90 |
| 423 | Schul- und Kursgelder | | 44'000 | | 43'000 | | 42'638.70 |
| 4230 | Schulgelder | | | | | | 5'333.20 |
| 4231 | Kursgelder | | 44'000 | | 43'000 | | 37'305.50 |
| 424 | Benützungsgebühren u. Dienstleistungen | | 5'736'000 | | 7'478'050 | | 7'172'002.35 |
| 4240 | Benützungsgebühren und Dienstleistungen | | 5'736'000 | | 7'478'050 | | 7'172'002.35 |
| 425 | Erlös aus Verkäufen | | 1'400 | | 2'000 | | 822.90 |
| 4250 | Verkäufe | | 1'400 | | 2'000 | | 822.90 |
| 426 | Rückerstattungen | | 428'100 | | 433'700 | | 634'916.77 |
| 4260 | Rückerstattungen Dritter | | 428'100 | | 433'700 | | 634'916.77 |
| 427 | Bussen | | 41'000 | | 40'000 | | 44'236.10 |
| 4270 | Bussen | | 41'000 | | 40'000 | | 44'236.10 |
| 429 | Übrige Entgelte | | 300 | | 200 | | |
| 4290 | Übrige Entgelte | | 300 | | 200 | | |
| 44 | Finanzertrag | | 124'250 | | 123'940 | | 108'858.96 |
| 440 | Zinsertrag | | 60'670 | | 64'900 | | 41'092.56 |
| 4400 | Zinsen flüssige Mittel | | 15'000 | | 5'400 | | 5'889.24 |

Erfolgsrechnung

1.1.2025 - 31.12.2025

Einwohnergemeinde

| Nummer | Erfolgsrechnung Artengliederung | Budget 2025 | | Budget 2024 | | Rechnung 2023 | |
|------------|--|-------------|------------------|-------------|------------------|---------------|---------------------|
| | | Aufwand | Ertrag | Aufwand | Ertrag | Aufwand | Ertrag |
| 4401 | Zinsen Forderungen und Kontokorrente | | 22'000 | | 30'000 | | 21'782.67 |
| 4409 | Übrige Zinsen von Finanzvermögen | | 23'670 | | 29'500 | | 13'420.65 |
| 442 | Beteiligungsertrag FV | | 370 | | 500 | | 1'266.00 |
| 4420 | Dividenden | | 370 | | 500 | | 1'266.00 |
| 443 | Liegenschaftenertrag FV | | 2'280 | | 980 | | 2'271.40 |
| 4430 | Pacht- und Mietzinse Liegenschaften FV | | 2'280 | | 980 | | 2'271.40 |
| 447 | Liegenschaftenertrag VV | | 60'930 | | 57'560 | | 64'109.00 |
| 4470 | Pacht- und Mietzinse Liegenschaften VV | | 50'930 | | 50'560 | | 54'429.00 |
| 4472 | Vergüt.für Benützigungen Liegenschaften VV | | 10'000 | | 7'000 | | 9'680.00 |
| 449 | Übriger Finanzertrag | | | | | | 120.00 |
| 4490 | Aufwertungen VV | | | | | | 120.00 |
| 45 | Entnahmen Fonds u.Spezialfinanzierungen | | 2'000 | | 2'000 | | 3'663.25 |
| 450 | Entnahmen aus Fonds u.Spez.fin.FK | | 2'000 | | 2'000 | | 3'663.25 |
| 4501 | Entnahmen aus Fonds des FK | | 2'000 | | 2'000 | | 3'663.25 |
| 46 | Transferertrag | | 2'316'310 | | 1'997'240 | | 2'056'320.80 |
| 461 | Entschädigungen von Gemeinwesen | | 914'460 | | 736'600 | | 772'908.70 |
| 4611 | Entsch. von Kantonen | | 478'540 | | 372'000 | | 393'189.80 |
| 4612 | Entsch.von Gemeinden u.Gemeinde.ver. | | 435'920 | | 364'600 | | 379'718.90 |
| 462 | Finanz- und Lastenausgleich | | 1'119'000 | | 1'048'000 | | 1'007'700.00 |
| 4621 | Finanz- und Lastenausgl. v. Kanton | | 1'119'000 | | 1'048'000 | | 1'007'700.00 |
| 463 | Beiträge von Gemeinwesen und Dritten | | 39'960 | | 45'640 | | 64'384.25 |
| 4631 | Beiträge vom Kanton | | 37'960 | | 43'640 | | 64'384.25 |
| 4632 | Beiträge von Gemeinden u.Gde.verbänden | | 2'000 | | 2'000 | | |
| 466 | Aufl. pss. Investitionsbeiträge | | 241'890 | | 166'000 | | 210'026.80 |
| 4660 | Planm.Auflösung pass.Inv.beiträge | | 241'890 | | 166'000 | | 210'026.80 |
| 469 | Verschiedener Transferertrag | | 1'000 | | 1'000 | | 1'301.05 |
| 4699 | Rückverteilungen | | 1'000 | | 1'000 | | 1'301.05 |

Erfolgsrechnung

1.1.2025 - 31.12.2025

Einwohnergemeinde

| Nummer | Erfolgsrechnung Artengliederung | Budget 2025 | | Budget 2024 | | Rechnung 2023 | |
|------------|---|----------------|----------------|----------------|----------------|-------------------|-------------------|
| | | Aufwand | Ertrag | Aufwand | Ertrag | Aufwand | Ertrag |
| 48 | Ausserordentlicher Ertrag | | 231'530 | | 250'700 | | 269'884.57 |
| 489 | Entnahmen aus dem Eigenkapital | | 231'530 | | 250'700 | | 269'884.57 |
| 4895 | Entnahmen aus Aufwertungsreserve | | 231'530 | | 250'700 | | 269'884.57 |
| 49 | Interne Verrechnungen | | 390'600 | | 409'660 | | 408'094.76 |
| 490 | Int.Verr.Material- und Warenbezüge | | 2'000 | | 2'000 | | 2'000.00 |
| 4900 | Int. Verr. von Material- u. Warenbezügen | | 2'000 | | 2'000 | | 2'000.00 |
| 491 | Int.Verr. v. Dienstleistungen | | 346'600 | | 365'660 | | 369'466.36 |
| 4910 | Int.Verr.von Dienstleistungen | | 346'600 | | 365'660 | | 369'466.36 |
| 492 | Int.Verr.Pacht, Mieten, Benützungskosten | | 30'000 | | 30'000 | | 30'000.00 |
| 4920 | Int.Verr.von Pacht, Mieten,Benützungsk. | | 30'000 | | 30'000 | | 30'000.00 |
| 493 | Int.Verr.Betriebs- und Verwaltungskosten | | 12'000 | | 12'000 | | 6'628.40 |
| 4930 | Int.Verr.von Betriebs- u.Verwaltungsk. | | 12'000 | | 12'000 | | 6'628.40 |
| 9 | Abschluss | 532'970 | 263'350 | 396'070 | 522'220 | 604'597.87 | 391'157.97 |
| 90 | Abschlusskonten | 532'970 | 263'350 | 396'070 | 522'220 | 604'597.87 | 391'157.97 |
| 900 | Abschluss allgemeiner Haushalt | | 188'670 | | 429'420 | 275'399.22 | |
| 9000 | Ertragsüberschuss Erfolgsrechnung | | | | | 275'399.22 | |
| 9001 | Aufwandüberschuss Erfolgsrechnung | | 188'670 | | 429'420 | | |
| 901 | Abschluss Spezialfinanzierung | 532'970 | 74'680 | 396'070 | 92'800 | 329'198.65 | 391'157.97 |
| 9010 | Abschluss SF im EK, Ertragsüberschuss | 532'970 | | 396'070 | | 329'198.65 | |
| 9011 | Abschluss SF im EK, Aufwandüberschuss | | 74'680 | | 92'800 | | 391'157.97 |

Investitionsrechnung

1.1.2025 - 31.12.2025

Einwohnergemeinde

| Nummer | Investitionsrechnung Zusammenzug | Budget 2025 | | Budget 2024 | | Rechnung 2023 | |
|----------|---|------------------|------------------|------------------|------------------|---------------------|---------------------|
| | | Ausgaben | Einnahmen | Ausgaben | Einnahmen | Ausgaben | Einnahmen |
| | FUNKTIONALE GLIEDERUNG | 5'682'200 | 5'682'200 | 3'219'250 | 3'219'250 | 2'715'253.55 | 2'715'253.55 |
| 0 | ALLGEMEINE VERWALTUNG | | | 53'100 | | 41'619.40 | |
| | Nettoergebnis | | | | 53'100 | | 41'619.40 |
| 1 | ÖFF.ORDNUNG UND SICHERHEIT, VERTEIDIGUNG | 50'000 | | 315'500 | | 400'872.85 | |
| | Nettoergebnis | | 50'000 | | 315'500 | | 400'872.85 |
| 2 | BILDUNG | 240'000 | | | | | |
| | Nettoergebnis | | 240'000 | | | | |
| 4 | GESUNDHEIT | | | | | 4'500.00 | |
| | Nettoergebnis | | | | | | 4'500.00 |
| 6 | VERKEHR | 1'365'200 | | 516'000 | | 690'268.65 | 12'553.70 |
| | Nettoergebnis | | 1'365'200 | | 516'000 | | 677'714.95 |
| 7 | UMWELTSCHUTZ UND RAUMORDNUNG | 1'609'000 | 250'000 | 947'150 | 360'000 | 561'991.20 | 465'655.00 |
| | Nettoergebnis | | 1'359'000 | | 587'150 | | 96'336.20 |
| 8 | VOLKSWIRTSCHAFT | 2'113'000 | 55'000 | 972'500 | 55'000 | 491'520.90 | 46'271.85 |
| | Nettoergebnis | | 2'058'000 | | 917'500 | | 445'249.05 |
| 9 | FINANZEN UND STEUERN | 305'000 | 5'377'200 | 415'000 | 2'804'250 | 524'480.55 | 2'190'773.00 |
| | Nettoergebnis | 5'072'200 | | 2'389'250 | | 1'666'292.45 | |

Investitionsrechnung

1.1.2025 - 31.12.2025

Einwohnergemeinde

| Nummer | Investitionsrechnung | Budget 2025 | | Budget 2024 | | Rechnung 2023 | |
|-------------|--|------------------|------------------|------------------|------------------|---------------------|---------------------|
| | | Ausgaben | Einnahmen | Ausgaben | Einnahmen | Ausgaben | Einnahmen |
| 1 | FUNKTIONALE GLIEDERUNG | 5'682'200 | 5'682'200 | 3'219'250 | 3'219'250 | 2'715'253.55 | 2'715'253.55 |
| 0 | ALLGEMEINE VERWALTUNG | | | 53'100 | | 41'619.40 | |
| | Nettoergebnis | | | | 53'100 | | 41'619.40 |
| 02 | Allgemeine Dienste | | | 53'100 | | 41'619.40 | |
| | Nettoergebnis | | | | 53'100 | | 41'619.40 |
| 029 | Verwaltungsliegenschaften, übriges | | | 53'100 | | 41'619.40 | |
| 0290 | Verwaltungsliegenschaften, n.a.g. | | | 53'100 | | 41'619.40 | |
| 5040.01 | Ersatz Lift Gemeindehaus \ CHF 101'000.-- GV 25.11.2022 | | | | | 30'718.85 | |
| 5060.00 | Mobiler Stromerzeuger / Anteil Gemeinde GV 16.06.2023 | | | 53'100 | | 10'900.55 | |
| 1 | ÖFF.ORDNUNG UND SICHERHEIT, VERTEIDIGUNG | 50'000 | | 315'500 | | 400'872.85 | |
| | Nettoergebnis | | 50'000 | | 315'500 | | 400'872.85 |
| 15 | Feuerwehr | 50'000 | | 315'500 | | 400'872.85 | |
| | Nettoergebnis | | 50'000 | | 315'500 | | 400'872.85 |
| 150 | Feuerwehr | 50'000 | | 315'500 | | 400'872.85 | |
| 1500 | Feuerwehr (allgemein) | 50'000 | | 315'500 | | 400'872.85 | |
| 5040.01 | Ersatz Feuerwehr-Funkanlage und Neubeschaffung Notalarmierungssystem \ CHF 75'000.-- GV 25.11.2022 | | | | | 76'180.50 | |
| 5040.02 | Ersatz Hallentore des Feuerwehrmagazins GV 16.06.2023 | | | | | 146'327.65 | |
| 5060.02 | Beschaffung neues Tanklöschfahrzeug \ Netto 265'500.--; Brutto CHF 553'000.-- GV 16.06.2023 | | | 265'500 | | 178'364.70 | |
| 5060.03 | Beschaffung Atemschutzgeräte \ CHF 50'000.-- GV 17.11.2023 | | | 50'000 | | | |
| 5060.04 | Motorspritze - Ersatzbeschaffung \ CHF 50'000.-- GV 22.11.2024 | 50'000 | | | | | |
| 2 | BILDUNG | 240'000 | | | | | |

Investitionsrechnung

1.1.2025 - 31.12.2025

Einwohnergemeinde

| Nummer | Investitionsrechnung | Budget 2025 | | Budget 2024 | | Rechnung 2023 | |
|-------------|---|------------------|-----------|----------------|-----------|-------------------|------------------|
| | | Ausgaben | Einnahmen | Ausgaben | Einnahmen | Ausgaben | Einnahmen |
| | Nettoergebnis | | 240'000 | | | | |
| 21 | Obligatorische Schule | 240'000 | | | | | |
| | Nettoergebnis | | 240'000 | | | | |
| 217 | Schulliegenschaften | 240'000 | | | | | |
| 2170 | Schulliegenschaften | 240'000 | | | | | |
| 5040.04 | Schulanlage und Turnhalle Riken - Ersatzinvestitionen \ CHF 240'000.-- GV 22.11.2024 | 240'000 | | | | | |
| 4 | GESUNDHEIT | | | | | 4'500.00 | |
| | Nettoergebnis | | | | | | 4'500.00 |
| 42 | Ambulante Krankenpflege | | | | | 4'500.00 | |
| | Nettoergebnis | | | | | | 4'500.00 |
| 421 | Ambulante Krankenpflege | | | | | 4'500.00 | |
| 4210 | Ambulante Krankenpflege | | | | | 4'500.00 | |
| 5540.00 | Aktienkapital Spitex Region Zofingen \ CHF 27'000.-- GV 24.11.2017 | | | | | 4'500.00 | |
| 6 | VERKEHR | 1'365'200 | | 516'000 | | 690'268.65 | 12'553.70 |
| | Nettoergebnis | | 1'365'200 | | 516'000 | | 677'714.95 |
| 61 | Strassenverkehr | 1'365'200 | | 516'000 | | 690'268.65 | 12'553.70 |
| | Nettoergebnis | | 1'365'200 | | 516'000 | | 677'714.95 |
| 613 | Kantonsstrassen | 945'200 | | 205'000 | | 195'500.00 | |
| 6130 | Kantonsstrassen | 945'200 | | 205'000 | | 195'500.00 | |
| 5610.03 | Unterhaltsarbeiten Kantonsstrasse K 101 Moosmatt-Rank | | | | | 4'000.00 | |
| 5610.04 | K 101 Hauptstrasse, Weiterführung Radwegverbindung, Belagssanierung, Umbau Bushaltestellen Fahracker GV 26.11.2021 | | | | | 167'000.00 | |
| 5610.05 | K303 - Sanierung Landstrasse \ CHF 740'000 GV 26.11.2021 | 350'000 | | 40'000 | | 24'500.00 | |

Investitionsrechnung

1.1.2025 - 31.12.2025

Einwohnergemeinde

| Nummer | Investitionsrechnung | Budget 2025 | | Budget 2024 | | Rechnung 2023 | |
|-------------|--|------------------|-----------------------------|----------------|---------------------------|-------------------|--------------------------------|
| | | Ausgaben | Einnahmen | Ausgaben | Einnahmen | Ausgaben | Einnahmen |
| 5610.06 | K101 BHS Bahnhof/Post \ CHF 595'200 GV 07.06.2024 | 595'200 | | 165'000 | | | |
| 615 | Gemeindestrassen | 420'000 | | 311'000 | | 494'768.65 | 12'553.70 |
| 6150 | Gemeindestrassen | 420'000 | | 311'000 | | 494'768.65 | 12'553.70 |
| 5010.04 | Erschliessung Weid-Neustadt \ CHF 3'050'000.-- GV 23.11.2018 | | | | | 48'262.30 | |
| 5010.05 | Strassensanierung Birkenweg \ CHF 170'000.-- GV 21.06.2019 | | | | | 37'745.55 | |
| 5010.06 | Strassensanierung Friedrichstrasse \ CHF 885'000.-- GV 11.06.2021 | | | | | 246'715.25 | |
| 5010.07 | Anschluss Ortsteil Riken an das öffentliche Busnetz \ CHF 430'000.-- GV 11.06.2021 | | | | | 156'660.55 | |
| 5010.08 | Sanierung Föhrenweg \ CHF 196'000.-- GV 16.06.2023 | | | 196'000 | | 5'385.00 | |
| 5010.09 | Übernahme und Sanierung Schächliweg \ CHF 55'000.-- GV 16.06.2023 | 20'000 | | 20'000 | | | |
| 5010.10 | Chaletweg - Sanierung \ CHF 665'000 GV 07.06.2024 | 400'000 | | | | | |
| 5060.02 | Traktoren Werkhof - Ersatzbeschaffung \ CHF 180'000.-- GV 17.11.2023 | | | 95'000 | | | |
| 6370.00 | Erschliessungsbeiträge Werriweg-Juraweg-Erlenstrasse | | | | | | 12'553.70 |
| 7 | UMWELTSCHUTZ UND RAUMORDNUNG Nettoergebnis | 1'609'000 | 250'000 1'359'000 | 947'150 | 360'000 587'150 | 561'991.20 | 465'655.00 96'336.20 |
| 71 | Wasserwerk Nettoergebnis | 1'298'000 | 50'000 1'248'000 | 708'150 | 50'000 658'150 | 308'044.80 | 33'314.25 274'730.55 |
| 710 | Wasserwerk | 1'298'000 | 50'000 | 708'150 | 50'000 | 308'044.80 | 33'314.25 |
| 7101 | Wasserwerk (SF) | 1'298'000 | 50'000 | 708'150 | 50'000 | 308'044.80 | 33'314.25 |
| 5030.11 | Leitungserneuerungen Friedrichstrasse \ CHF 425'000.-- GV 08.06.2018 | | | | | 93'251.10 | |
| 5030.12 | Erschliessung Weid-Neustadt \ CHF 800'000.-- GV 23.11.2018 | | | | | 4'828.65 | |

Investitionsrechnung

1.1.2025 - 31.12.2025

Einwohnergemeinde

| Nummer | Investitionsrechnung | Budget 2025 | | Budget 2024 | | Rechnung 2023 | |
|-------------|--|----------------|--------------------------|---------------------------|----------------|---------------------------------|-------------------|
| | | Ausgaben | Einnahmen | Ausgaben | Einnahmen | Ausgaben | Einnahmen |
| 5030.13 | Ersatz Wasserleitung Birkenweg \ CHF 140'000.-- GV 21.06.2019 | | | | | 7'406.30 | |
| 5030.15 | Transportleitung Fetzholz-Felli-Neustadt \ CHF 635'000.00 GV 25.11.2022 | 237'000 | | 325'000 | | 48'919.15 | |
| 5030.16 | Wasserleitung Balzenwil und Neubau Stufenpumpwerk Zofingerstr. \ CHF 1'515'000 GV 26.11.2021 | 500'000 | | 100'000 | | 7'515.00 | |
| 5030.17 | Ersatz undichte Schieber K101, Bereich Fahracker bis Aareweg \ CHF 140'000.-- GV 26.11.2021 | | | | | 115'209.35 | |
| 5030.18 | Sanierung Föhrenweg, Erneuerung Wasserleitungen \ CHF 101'000.-- GV 16.06.2023 | | | 101'000 | | | |
| 5030.19 | K101 Bahnhof \ CHF 130'000 (netto CHF 120'260) GV 07.06.2024 | 120'000 | | 100'000 | | | |
| 5030.20 | Sanierung Chaletweg \ CHF 445'000 (netto CHF 412'000) GV 07.06.2024 | 300'000 | | | | | |
| 5030.22 | Druckhalteanlage Felli \ CHF 120'000 (netto CHF 110'000) GV 22.11.2024 | 110'000 | | | | | |
| 5060.00 | Mobiler Stromerzeuger \ Anteil Wasserversorgung GV 16.06.2023 | | | 50'900 | | 10'121.20 | |
| 5060.01 | Wasserzähler-Auslesesystem \ CH 140'000 (netto 124'500) GV 17.11.2023 | 31'000 | | 31'250 | | | |
| 5290.01 | Erstellung generelle Wasserversorgungsplanung \ CHF 58'000.-- GV 25.11.2022 | | | | | 20'794.05 | |
| 6370.00 | Anschlussgebühren Wasser | | 50'000 | | 50'000 | | 28'700.00 |
| 6370.01 | Erschliessungsbeiträge Werriweg-Juraweg-Erlenstrasse | | | | | | 4'614.25 |
| 72 | Abwasserbeseitigung Nettoergebnis | 220'000 | 200'000 20'000 | 184'000 126'000 | 310'000 | 164'245.20 268'095.55 | 432'340.75 |
| 720 | Abwasserbeseitigung | 220'000 | 200'000 | 184'000 | 310'000 | 164'245.20 | 432'340.75 |
| 7201 | Abwasserbeseitigung (SF) | 220'000 | 200'000 | 184'000 | 310'000 | 164'245.20 | 432'340.75 |
| 5030.10 | Erschliessung Weid-Neustadt \ CHF 1'750'740.-- GV 23.11.2018 | | | | | 38'869.60 | |

Investitionsrechnung

1.1.2025 - 31.12.2025

Einwohnergemeinde

| Nummer | Investitionsrechnung | Budget 2025 | | Budget 2024 | | Rechnung 2023 | |
|-------------|--|------------------|----------------------------|----------------|--------------------------|-------------------|--------------------------------|
| | | Ausgaben | Einnahmen | Ausgaben | Einnahmen | Ausgaben | Einnahmen |
| 5030.11 | Erneuerung Kanalisation Friedrichstrasse \ CHF 455'000.-- GV 11.06.2021 | | | | | 125'375.60 | |
| 5030.12 | Sanierung Föhrenweg, Erneuerung Kanalisationsleitungen \ CHF 73'000.-- GV 16.06.2023 | | | 73'000 | | | |
| 5030.13 | Sauberwasserleitung Glashütten \ CHF 120'000 (netto CHF 111'000) GV 17.11.2023 | | | 111'000 | | | |
| 5030.14 | Sanierung Chaletweg \ CHF 313'000 (netto CHF 289'000) GV 07.06.2024 | 220'000 | | | | | |
| 6370.00 | Anschlussgebühren Abwasser | | 200'000 | | 310'000 | | 406'808.45 |
| 6370.01 | Erschliessungsbeiträge Werriweg-Juraweg-Erlenstrasse | | | | | | 25'532.30 |
| 79 | Raumordnung Nettoergebnis | 91'000 | 91'000 | 55'000 | 55'000 | 89'701.20 | 89'701.20 |
| 790 | Raumordnung | 91'000 | | 55'000 | | 89'701.20 | |
| 7900 | Raumordnung (allgemein) | 91'000 | | 55'000 | | 89'701.20 | |
| 5290.00 | Totalrevision Nutzungsplanung Siedlung und Kulturland \ CHF 246'000 GV 24.11.2017 | 91'000 | | 55'000 | | 89'701.20 | |
| 8 | VOLKSWIRTSCHAFT Nettoergebnis | 2'113'000 | 55'000 2'058'000 | 972'500 | 55'000 917'500 | 491'520.90 | 46'271.85 445'249.05 |
| 87 | Brennstoffe und Energie Nettoergebnis | 2'113'000 | 55'000 2'058'000 | 972'500 | 55'000 917'500 | 491'520.90 | 46'271.85 445'249.05 |
| 871 | Elektrizität | 2'113'000 | 55'000 | 972'500 | 55'000 | 491'520.90 | 46'271.85 |
| 8711 | Elektrizitätswerk SF | 2'113'000 | 55'000 | 972'500 | 55'000 | 491'520.90 | 46'271.85 |
| 5030.10 | Erneuerung Elektroanlagen Sonnenweg Glashütten GV 27.11.2015 | | | | | 71'066.40 | |
| 5030.12 | Erschliessung Weid-Neustadt \ CHF 1'479'390.-- GV 23.11.2018 | | | | | 64'055.35 | |

Investitionsrechnung

1.1.2025 - 31.12.2025

Einwohnergemeinde

| Nummer | Investitionsrechnung | Budget 2025 | | Budget 2024 | | Rechnung 2023 | |
|---------|---|-------------|-----------|-------------|-----------|---------------|-----------|
| | | Ausgaben | Einnahmen | Ausgaben | Einnahmen | Ausgaben | Einnahmen |
| 5030.13 | Sanierung Elektro-Kabelanlage im Gebiet Hohwartring \ CHF 1'090'200.-- GV 24.11.2017 | | | | | 7'586.25 | |
| 5030.17 | Umbau Strassenbeleuchtung auf LED / CHF 290'000.-- GV 27.11.2020 | | | | | -6'448.00 | |
| 5030.18 | Verlegung Mittel- und Niederspannungsleitungen im Gebiet Mätteli \ CHF 406'000 GV 03.06.2022 | | | | | 106'613.85 | |
| 5030.19 | K101 Radwegverbindung GR 06.03.2023 | | | | | 130'230.90 | |
| 5030.20 | Verkabelung der Freileitungsanschlüsse Juraweg 1, 2, 5 und 7 \ CHF 100'000.-- GV 16.06.2023 | | | | | 85'674.35 | |
| 5030.21 | Sanierung Föhrenweg, Verkabelung der Freileitungsanschlüsse \ CHF 269'000.-- GV 16.06.2023 | | | 269'000 | | | |
| 5030.22 | Sanierung Chaletweg \ CHF 546'000 (netto CHF 505'000) GV 07.06.2024 | 400'000 | | 176'000 | | 3'561.70 | |
| 5030.23 | Erneuerung der Elektronalagen Chrämerweg-Dorfstr-Kirchstr.-Schächliweg \ 400'000 (netto 370'000) GV 17.11.2023 | 139'000 | | 92'500 | | 17'737.25 | |
| 5030.24 | TS Aarebrücke \ Brutto CHF 175'000 (netto 154'728.50) GR 16.10.2023 | | | 250'000 | | 1'137.00 | |
| 5030.25 | Neubau Trafostation Juraweg und Erneuerung TS Vorholz \ CHF 930'000.00 (netto CHF 855'000) GV 07.06.2024 | 855'000 | | | | | |
| 5030.26 | K101 Bahnhof \ CHF 207'200 (netto CHF 195'000) GV 07.06.2024 | 195'000 | | | | | |
| 5030.27 | Ersatz Trafostationen Coop, Friedau, Rank und Brunrain \ CHF 460'000 (netto CHF 426'000) GV 22.11.2024 | 285'000 | | | | | |
| 5060.01 | Einführung intelligentes Messsystem \ CHF 620'000 (netto CHF 573'500) GV 17.11.2023 | 139'000 | | 185'000 | | 10'305.85 | |
| 5290.00 | Netzbeurteilung und Zielnetzplanung \ CHF 150'000 (netto CHF 138'700) GV 07.06.2024 | 100'000 | | | | | |
| 6370.00 | Anschlussgebühren Elektrisch | | 55'000 | | 55'000 | | 44'113.95 |

Investitionsrechnung

1.1.2025 - 31.12.2025

Einwohnergemeinde

| Nummer | Investitionsrechnung | Budget 2025 | | Budget 2024 | | Rechnung 2023 | |
|-------------|---|----------------|------------------|----------------|------------------|-------------------|---------------------|
| | | Ausgaben | Einnahmen | Ausgaben | Einnahmen | Ausgaben | Einnahmen |
| 6370.01 | Grundeigentümerbeiträge Werriweg-Juraweg-Erlenstrasse | | | | | | 2'157.90 |
| 9 | FINANZEN UND STEUERN | 305'000 | 5'377'200 | 415'000 | 2'804'250 | 524'480.55 | 2'190'773.00 |
| | Nettoergebnis | 5'072'200 | | 2'389'250 | | 1'666'292.45 | |
| 99 | Nicht aufgeteilte Posten | 305'000 | 5'377'200 | 415'000 | 2'804'250 | 524'480.55 | 2'190'773.00 |
| | Nettoergebnis | 5'072'200 | | 2'389'250 | | 1'666'292.45 | |
| 999 | Abschluss | 305'000 | 5'377'200 | 415'000 | 2'804'250 | 524'480.55 | 2'190'773.00 |
| 9990 | Abschluss | 305'000 | 5'377'200 | 415'000 | 2'804'250 | 524'480.55 | 2'190'773.00 |
| 5900.00 | Passivierte Einnahmen allgemeiner Haushalt | | | | | 12'553.70 | |
| 5900.01 | Passivierte Einnahmen Wasserwerk | 50'000 | | 50'000 | | 33'314.25 | |
| 5900.02 | Passivierte Einnahmen Abwasserbeseitigung | 200'000 | | 310'000 | | 432'340.75 | |
| 5900.04 | Passivierte Einnahmen Elektrizitätswerk | 55'000 | | 55'000 | | 46'271.85 | |
| 6900.00 | Aktivierete Ausgaben allgemeiner Haushalt | | 1'746'200 | | 939'600 | | 1'226'962.10 |
| 6900.01 | Aktivierete Ausgaben Wasserwerk | | 1'298'000 | | 708'150 | | 308'044.80 |
| 6900.02 | Aktivierete Ausgaben Abwasserbeseitigung | | 220'000 | | 184'000 | | 164'245.20 |
| 6900.04 | Aktivierete Ausgaben Elektrizitätswerk | | 2'113'000 | | 972'500 | | 491'520.90 |

Investitionsrechnung

1.1.2025 - 31.12.2025

Einwohnergemeinde

| Investitionsrechnung Artengliederung Zusammenzug | | Budget 2025 | | Budget 2024 | | Rechnung 2023 | |
|--|--|------------------|------------------|------------------|------------------|---------------------|---------------------|
| | | Ausgaben | Einnahmen | Ausgaben | Einnahmen | Ausgaben | Einnahmen |
| | Investitionsrechnung | 5'682'200 | 5'682'200 | 3'219'250 | 3'219'250 | 2'715'253.55 | 2'715'253.55 |
| 5 | Investitionsausgaben | 5'682'200 | | 3'219'250 | | 2'715'253.55 | |
| 50 | Sachanlagen | 4'241'000 | | 2'544'250 | | 1'880'277.75 | |
| 52 | Immaterielle Anlagen | 191'000 | | 55'000 | | 110'495.25 | |
| 55 | Beteiligungen und Grundkapitalien | | | | | 4'500.00 | |
| 56 | Eigene Investitionsbeiträge | 945'200 | | 205'000 | | 195'500.00 | |
| 59 | Übertrag an Bilanz | 305'000 | | 415'000 | | 524'480.55 | |
| 6 | Investitionseinnahmen | | 5'682'200 | | 3'219'250 | | 2'715'253.55 |
| 63 | Investitionsbeiträge f.eigene Rechnung | | 305'000 | | 415'000 | | 524'480.55 |
| 69 | Übertrag an Bilanz | | 5'377'200 | | 2'804'250 | | 2'190'773.00 |

Investitionsrechnung

1.1.2025 - 31.12.2025

Einwohnergemeinde

| Investitionsrechnung Artengliederung | | Budget 2025 | | Budget 2024 | | Rechnung 2023 | |
|--------------------------------------|--|------------------|------------------|------------------|------------------|---------------------|---------------------|
| | | Ausgaben | Einnahmen | Ausgaben | Einnahmen | Ausgaben | Einnahmen |
| | Investitionsrechnung | 5'682'200 | 5'682'200 | 3'219'250 | 3'219'250 | 2'715'253.55 | 2'715'253.55 |
| 5 | Investitionsausgaben | 5'682'200 | | 3'219'250 | | 2'715'253.55 | |
| 50 | Sachanlagen | 4'241'000 | | 2'544'250 | | 1'880'277.75 | |
| 501 | Strassen/Verkehrswege | 420'000 | | 216'000 | | 494'768.65 | |
| 5010 | Strassen/Verkehrswege | 420'000 | | 216'000 | | 494'768.65 | |
| 503 | Tiefbau | 3'361'000 | | 1'597'500 | | 922'589.80 | |
| 5030 | Übrige Tiefbauten allgemein | 3'361'000 | | 1'597'500 | | 922'589.80 | |
| 504 | Hochbauten | 240'000 | | | | 253'227.00 | |
| 5040 | Hochbauten | 240'000 | | | | 253'227.00 | |
| 506 | Mobilien | 220'000 | | 730'750 | | 209'692.30 | |
| 5060 | Mobilien | 220'000 | | 730'750 | | 209'692.30 | |
| 52 | Immaterielle Anlagen | 191'000 | | 55'000 | | 110'495.25 | |
| 529 | Übrige immaterielle Anlagen | 191'000 | | 55'000 | | 110'495.25 | |
| 5290 | Übrige immaterielle Anlagen | 191'000 | | 55'000 | | 110'495.25 | |
| 55 | Beteiligungen und Grundkapitalien | | | | | 4'500.00 | |
| 554 | Öffentliche Unternehmungen | | | | | 4'500.00 | |
| 5540 | Beteiligungen an öffentl. Unternehmungen | | | | | 4'500.00 | |
| 56 | Eigene Investitionsbeiträge | 945'200 | | 205'000 | | 195'500.00 | |
| 561 | Kantone | 945'200 | | 205'000 | | 195'500.00 | |
| 5610 | Inv.beiträge an Kantone und Konkordate | 945'200 | | 205'000 | | 195'500.00 | |
| 59 | Übertrag an Bilanz | 305'000 | | 415'000 | | 524'480.55 | |
| 590 | Passivierungen | 305'000 | | 415'000 | | 524'480.55 | |
| 5900 | Passivierte Einnahmen | 305'000 | | 415'000 | | 524'480.55 | |
| 6 | Investitionseinnahmen | | 5'682'200 | | 3'219'250 | | 2'715'253.55 |

Investitionsrechnung

1.1.2025 - 31.12.2025

Einwohnergemeinde

| Investitionsrechnung Artengliederung | | Budget 2025 | | Budget 2024 | | Rechnung 2023 | |
|--------------------------------------|---|-------------|----------|------------------|----------|------------------|---------------------|
| | Ausgaben | Einnahmen | Ausgaben | Einnahmen | Ausgaben | Einnahmen | |
| 63 | Investitionsbeiträge f.eigene Rechnung | | | 305'000 | | 415'000 | 524'480.55 |
| 637 | Private Haushalte | | | 305'000 | | 415'000 | 524'480.55 |
| 6370 | Invest.Beitr. priv.Haushalte | | | 305'000 | | 415'000 | 524'480.55 |
| 69 | Übertrag an Bilanz | | | 5'377'200 | | 2'804'250 | 2'190'773.00 |
| 690 | Aktivierungen | | | 5'377'200 | | 2'804'250 | 2'190'773.00 |
| 6900 | Aktivierte Ausgaben | | | 5'377'200 | | 2'804'250 | 2'190'773.00 |

Kreditkontrolle

1.1.2025 - 31.12.2025

Einwohnergemeinde

| | Kredite nach Funktionen Beschluss Instanz & Datum | Kreditbetrag | Kumulierte Ausgaben bis 31.12.2024 | Kumulierte Einnahmen bis 31.12.2024 | Ausgaben | Budget 2025 Einnahmen | Verfügbarer Restkredit |
|--------------|--|----------------------|--|---|---------------------|--------------------------|---------------------------|
| | FUNKTIONALE GLIEDERUNG | 29'157'848.50 | 19'143'968.50 | | 5'377'200.00 | | 4'722'680.00 |
| 0 | ALLGEMEINE VERWALTUNG | 53'100.00 | 53'100.00 | | | | |
| 0290.5060.00 | Mobiler Stromerzeuger / Anteil Gemeinde GV 16.06.2023 | 53'100.00 | 53'100.00 | | | | |
| 1 | ÖFF.ORDNUNG UND SICHERHEIT, VERTEIDIGUNG | 365'500.00 | 315'500.00 | | 50'000.00 | | |
| 1500.5060.02 | Beschaffung neues Tanklöschfahrzeug \ Netto 265'500.--; Brutto CHF 553'000.-- GV 16.06.2023 | 265'500.00 | 265'500.00 | | | | |
| 1500.5060.03 | Beschaffung Atemschutzgeräte \ CHF 50'000.-- GV 17.11.2023 | 50'000.00 | 50'000.00 | | | | |
| 1500.5060.04 | Motorspritze - Ersatzbeschaffung \ CHF 50'000.-- GV 22.11.2024 | 50'000.00 | | | 50'000.00 | | |
| 2 | BILDUNG | 240'000.00 | | | 240'000.00 | | |
| 2170.5040.04 | Schulanlage und Turnhalle Riken - Ersatzinvestitionen \ CHF 240'000.-- GV 22.11.2024 | 240'000.00 | | | 240'000.00 | | |
| 6 | VERKEHR | 10'057'200.00 | 7'312'000.00 | | 1'365'200.00 | | 1'380'000.00 |
| 6130.5610.04 | K 101 Hauptstrasse, Weiterführung Radwegverbindung, Belagssanierung, Umbau Bushaltestellen Fahracker GV 26.11.2021 | 581'000.00 | 512'000.00 | | | | 69'000.00 |
| 6130.5610.05 | K303 - Sanierung Landstrasse \ CHF 740'000 GV 26.11.2021 | 740'000.00 | 44'000.00 | | 350'000.00 | | 346'000.00 |
| 6130.5610.06 | K101 BHS Bahnhof/Post \ CHF 595'200 GV 07.06.2024 | 595'200.00 | | | 595'200.00 | | |
| 6150.5010.04 | Erschliessung Weid-Neustadt \ CHF 3'050'000.-- GV 23.11.2018 | 3'050'000.00 | 2'890'000.00 | | | | 160'000.00 |
| 6150.5010.06 | Strassensanierung Friedrichstrasse \ CHF 885'000.-- GV 11.06.2021 | 885'000.00 | 885'000.00 | | | | |
| 6150.5010.08 | Sanierung Föhrenweg \ CHF 196'000.-- GV 16.06.2023 | 196'000.00 | 196'000.00 | | | | |
| 6150.5010.09 | Übernahme und Sanierung Schächliweg \ CHF 55'000.-- GV 16.06.2023 | 55'000.00 | | | 20'000.00 | | 35'000.00 |

Kreditkontrolle

1.1.2025 - 31.12.2025

Einwohnergemeinde

| | Kredite nach Funktionen Beschluss Instanz & Datum | Kreditbetrag | Kumulierte Ausgaben bis 31.12.2024 | Kumulierte Einnahmen bis 31.12.2024 | Ausgaben | Budget 2025 Einnahmen | Verfügbarer Restkredit |
|--------------|--|----------------------|--|---|---------------------|--------------------------|---------------------------|
| 6150.5010.10 | Chaletweg - Sanierung \ CHF 665'000 GV 07.06.2024 | 665'000.00 | | | 400'000.00 | | 265'000.00 |
| 6150.5060.01 | Neues Bauamtsfahrzeug (2023) \ 60'000.-- GV 25.11.2022 | 60'000.00 | 60'000.00 | | | | |
| 6150.5060.02 | Traktoren Werkhof - Ersatzbeschaffung \ CHF 180'000.-- GV 17.11.2023 | 180'000.00 | 180'000.00 | | | | |
| 6150.6370.01 | Grundeigentümerbeiträge Erschliessung Weid-Neustadt \ CHF 3'050'000.-- GV 23.11.2018 | 3'050'000.00 | 2'545'000.00 | | | | 505'000.00 |
| 7 | UMWELTSCHUTZ UND RAUMORDNUNG | 10'671'140.00 | 7'390'640.00 | | 1'609'000.00 | | 1'754'500.00 |
| 7101.5030.08 | Ersatz Wasserleitungen im Gebiet Hohwartring \ CHF 610'000.-- GV 24.11.2017 | 610'000.00 | 360'000.00 | | | | 250'000.00 |
| 7101.5030.09 | Ersatz Wasserleitung Amselweg Glashütten \ CHF 100'000.-- GV 03.06.2016 | 100'000.00 | 60'000.00 | | | | 40'000.00 |
| 7101.5030.10 | Neubau Wasserleitung Sonnenweg \ CHF 70'000.-- GV 03.06.2016 | 70'000.00 | 38'000.00 | | | | 32'000.00 |
| 7101.5030.11 | Leitungserneuerungen Friedrichstrasse \ CHF 425'000.-- GV 08.06.2018 | 425'000.00 | 355'000.00 | | | | 70'000.00 |
| 7101.5030.12 | Erschliessung Weid-Neustadt \ CHF 800'000.-- GV 23.11.2018 | 800'000.00 | 658'000.00 | | | | 142'000.00 |
| 7101.5030.15 | Transportleitung Fetzholz-Felli-Neustadt \ CHF 635'000.00 GV 25.11.2022 | 635'000.00 | 398'000.00 | | 237'000.00 | | |
| 7101.5030.16 | Wasserleitung Balzenwil und Neubau Stufenpumpwerk Zofingerstr. \ CHF 1'515'000 GV 26.11.2021 | 1'515'000.00 | 100'000.00 | | 500'000.00 | | 915'000.00 |
| 7101.5030.17 | Ersatz undichte Schieber K101, Bereich Fahracker bis Aareweg \ CHF 140'000.-- GV 26.11.2021 | 140'000.00 | 168'000.00 | | | | |
| 7101.5030.18 | Sanierung Föhrenweg, Erneuerung Wasserleitungen \ CHF 101'000.-- GV 16.06.2023 | 101'000.00 | 101'000.00 | | | | |
| 7101.5030.19 | K101 Bahnhof \ CHF 130'000 (netto CHF 120'260) GV 07.06.2024 | 120'260.00 | | | 120'000.00 | | 260.00 |

Kreditkontrolle

1.1.2025 - 31.12.2025

Einwohnergemeinde

| | Kredite nach Funktionen Beschluss Instanz & Datum | Kreditbetrag | Kumulierte Ausgaben bis 31.12.2024 | Kumulierte Einnahmen bis 31.12.2024 | Ausgaben | Budget 2025 Einnahmen | Verfügbarer Restkredit |
|--------------|--|---------------------|---|--|---------------------|----------------------------------|-----------------------------------|
| 7101.5030.20 | Sanierung Chaletweg \ CHF 445'000 (netto CHF 412'000) GV 07.06.2024 | 412'000.00 | | | 300'000.00 | | 112'000.00 |
| 7101.5030.22 | Druckhalteanlage Felli \ CHF 120'000 (netto CHF 110'000) GV 22.11.2024 | 110'000.00 | | | 110'000.00 | | |
| 7101.5060.00 | Mobiler Stromerzeuger \ Anteil Wasserversorgung GV 16.06.2023 | 50'900.00 | 50'900.00 | | | | |
| 7101.5060.01 | Wasserzähler-Auslesesystem \ CH 140'000 (netto 124'500) GV 17.11.2023 | 124'500.00 | 31'000.00 | | 31'000.00 | | 62'500.00 |
| 7101.5290.01 | Erstellung generelle Wasserversorgungsplanung \ CHF 58'000.-- GV 25.11.2022 | 58'000.00 | 58'000.00 | | | | |
| 7101.6370.02 | Grundeigentümerbeiträge Erschliessung Weid-Neustadt GV 23.11.2018 | 620'000.00 | 675'000.00 | | | | |
| 7201.5030.10 | Erschliessung Weid-Neustadt \ CHF 1'750'740.-- GV 23.11.2018 | 1'750'740.00 | 1'748'000.00 | | | | 2'740.00 |
| 7201.5030.11 | Erneuerung Kanalisation Friedrichstrasse \ CHF 455'000.-- GV 11.06.2021 | 455'000.00 | 455'000.00 | | | | |
| 7201.5030.12 | Sanierung Föhrenweg, Erneuerung Kanalisationsleitungen \ CHF 73'000.-- GV 16.06.2023 | 73'000.00 | 73'000.00 | | | | |
| 7201.5030.13 | Sauberwasserleitung Glashütten \ CHF 120'000 (netto CHF 111'000) GV 17.11.2023 | 111'000.00 | 111'000.00 | | | | |
| 7201.5030.14 | Sanierung Chaletweg \ CHF 313'000 (netto CHF 289'000) GV 07.06.2024 | 289'000.00 | | | 220'000.00 | | 69'000.00 |
| 7201.6370.03 | Grundeigentümerbeiträge Erschliessung Weid-Neustadt GV 23.11.2018 | 1'750'740.00 | 1'750'740.00 | | | | |
| 7900.5290.00 | Totalrevision Nutzungsplanung Siedlung und Kulturland \ CHF 246'000 GV 24.11.2017 | 350'000.00 | 200'000.00 | | 91'000.00 | | 59'000.00 |
| 8 | VOLKSWIRTSCHAFT | 7'770'908.50 | 4'072'728.50 | | 2'113'000.00 | | 1'588'180.00 |
| 8711.5030.10 | Erneuerung Elektroanlagen Sonnenweg Glashütten GV 27.11.2015 | 444'000.00 | 347'000.00 | | | | 97'000.00 |
| 8711.5030.12 | Erschliessung Weid-Neustadt \ CHF 1'479'390.-- GV 23.11.2018 | 1'479'390.00 | 1'032'000.00 | | | | 447'390.00 |

Kreditkontrolle

1.1.2025 - 31.12.2025

Einwohnergemeinde

| | Kredite nach Funktionen Beschluss Instanz & Datum | Kreditbetrag | Kumulierte Ausgaben bis 31.12.2024 | Kumulierte Einnahmen bis 31.12.2024 | Ausgaben | Budget 2025 Einnahmen | Verfügbarer Restkredit |
|--------------|--|---------------------|---|--|-----------------|----------------------------------|-----------------------------------|
| 8711.5030.13 | Sanierung Elektro-Kabelanlage im Gebiet Hohwartring \ CHF 1'090'200.-- GV 24.11.2017 | 1'090'200.00 | 968'000.00 | | | | 122'200.00 |
| 8711.5030.14 | Instandhaltungsarbeiten an Anlagen der Elektrizitätsversorgung \ CHF 270'000.-- GV 24.11.2017 | 270'000.00 | 189'000.00 | | | | 81'000.00 |
| 8711.5030.17 | Umbau Strassenbeleuchtung auf LED / CHF 290'000.-- GV 27.11.2020 | 290'000.00 | 252'000.00 | | | | 38'000.00 |
| 8711.5030.19 | K101 Radwegverbindung GR 06.03.2023 | 166'000.00 | 131'400.00 | | | | 34'600.00 |
| 8711.5030.20 | Verkabelung der Freileitungsanschlüsse Juraweg 1, 2, 5 und 7 \ CHF 100'000.-- GV 16.06.2023 | 100'000.00 | 103'000.00 | | | | |
| 8711.5030.21 | Sanierung Föhrenweg, Verkabelung der Freileitungsanschlüsse \ CHF 269'000.-- GV 16.06.2023 | 269'000.00 | 269'000.00 | | | | |
| 8711.5030.22 | Sanierung Chaletweg \ CHF 546'000 (netto CHF 505'000) GV 07.06.2024 | 505'000.00 | | | 400'000.00 | | 105'000.00 |
| 8711.5030.23 | Erneuerung der Elektronalagen Chrämmerweg-Dorfstr-Kirchstr.-Schächliweg \ 400'000 (netto 370'000) GV 17.11.2023 | 370'000.00 | 93'000.00 | | 139'000.00 | | 138'000.00 |
| 8711.5030.24 | TS Aarebrücke \ Brutto CHF 175'000 (netto 154'728.50) GR 16.10.2023 | 154'728.50 | 154'728.50 | | | | |
| 8711.5030.25 | Neubau Trafostation Juraweg und Erneuerung TS Vorholz \ CHF 930'000.00 (netto CHF 855'000) GV 07.06.2024 | 855'000.00 | | | 855'000.00 | | |
| 8711.5030.26 | K101 Bahnhof \ CHF 207'200 (netto CHF 195'000) GV 07.06.2024 | 195'000.00 | | | 195'000.00 | | |
| 8711.5030.27 | Ersatz Trafostationen Coop, Friedau, Rank und Brunrain \ CHF 460'000 (netto CHF 426'000) GV 22.11.2024 | 426'000.00 | | | 285'000.00 | | 141'000.00 |
| 8711.5060.01 | Einführung intelligentes Messsystem \ CHF 620'000 (netto CHF 573'500) GV 17.11.2023 | 573'500.00 | 185'000.00 | | 139'000.00 | | 249'500.00 |

Kreditkontrolle

1.1.2025 - 31.12.2025

Einwohnergemeinde

| | Kredite nach Funktionen Beschluss Instanz & Datum | Kreditbetrag | Kumulierte Ausgaben bis 31.12.2024 | Kumulierte Einnahmen bis 31.12.2024 | Ausgaben | Budget 2025 Einnahmen | Verfügbarer Restkredit |
|--------------|---|---------------------|---|--|-----------------|----------------------------------|-----------------------------------|
| 8711.5290.00 | Netzbeurteilung und Zielnetzplanung \ CHF 150'000 (netto CHF 138'700) GV 07.06.2024 | 138'700.00 | 30'000.00 | | 100'000.00 | | 8'700.00 |
| 8711.6370.02 | Grundeigentümerbeiträge Erschliessung Weid-Neustadt \ CHF 444'390.-- GV 23.11.2018 | 444'390.00 | 318'600.00 | | | | 125'790.00 |

BUDGET ORTSBÜRGERGEMEINDE

ERLÄUTERUNGEN zum Budget 2025

a) ALLGEMEINES

Bei einem Gesamtumsatz von CHF 161'460 wird mit einem Ertragsüberschuss von CHF 3'730 gerechnet (Vorjahr CHF 18'660.00). Der Beitrag der Einwohnergemeinde für gemeinwirtschaftliche Leistungen beträgt CHF 8'320.00.

Die Hiebmenge wurde vom Kreisforstamt wie folgt vorgegeben

Hiebsatz pro Jahr gemäss Betriebsplan

2'000m³

Total geplante Holznutzung 2025

1'400m³

b) ERFOLGSRECHNUNG

| | |
|--------------|---|
| 0 | Allgemeine Verwaltung |
| 0291 | Waldhaus |
| 0291.3144.00 | Es sind Beträge für die Dachsanierung und der Ersatz des Boilers budgetiert. |
| 8 | Volkswirtschaft |
| 8200 | Forstwirtschaft |
| 8200.4632.00 | Der Beitrag der Einwohnergemeinde für gemeinwirtschaftliche Leistungen beträgt CHF 8'320 (Vorjahr CHF 15'000), welche neu projektbezogen abgegolten werden. Im Jahr 2025 ist der Unterhalt eines Waldweges geplant, der auch als Schulweg dient. Hinweis: Entgegen dem Einwohnergemeindeversammlungsbeschluss vom 22.11.2002, welcher pauschal einen jährlichen Betrag von CHF 15'000 zu Gunsten der Ortsbürgergemeinde Murgenthal bewilligte (damals finanziert durch erhaltene Jagdpachtzinsen, welche aber nun an den Kanton Aargau fließen), wurden <u>alle</u> öffentlich-rechtlichen Waldeigentümer dazu eingeladen, Beitragsgesuche für zu realisierende Projekte im Jahr 2025 im Gemeindebann Murgenthal zu stellen. |
| 9 | Finanzen und Steuern |
| 9610 | Zinsen |
| 9610.4401.00 | Das Kontokorrent wird voraussichtlich zu 0.65% verzinst |
| 9990 | Abschluss |
| 9990.9000.00 | Es wird mit einem Ertragsüberschuss von CHF 3'730.00 gerechnet (Vorjahr CHF 18'660.00). |

ANTRAG

Der Gemeinderat beantragt der Ortsbürgergemeindeversammlung das Budget 2025 zu genehmigen.

Murgenthal, 23. September 2024

Der Gemeinderat

Ergebnis - Ortsbürgergemeinde

1.1.2025 - 31.12.2025

Ortsbürgergemeinde

| Erfolgs- und Finanzierungsausweis | | Budget 2025 | Budget 2024 | Rechnung 2023 |
|-----------------------------------|---|----------------|----------------|-------------------|
| ERFOLGSRECHNUNG | | | | |
| Betrieblicher Aufwand | | | | |
| 30 | Personalaufwand | 9'650 | 6'900 | 8'582.20 |
| 31 | Sach- und übriger Betriebsaufwand | 143'080 | 141'260 | 136'850.55 |
| 33 | Abschreibungen Verwaltungsvermögen | | | |
| 35 | Einlagen in Fonds und Spezialfinanzierungen | | | |
| 36 | Transferaufwand | 4'000 | 4'000 | 4'000.00 |
| 37 | Durchlaufende Beiträge | | | |
| | Total Betrieblicher Aufwand | 156'730 | 152'160 | 149'432.75 |
| Betrieblicher Ertrag | | | | |
| 40 | Fiskalertrag | | | |
| 41 | Regalien und Konzessionen | | | |
| 42 | Entgelte | 114'000 | 118'000 | 115'206.90 |
| 43 | Verschiedene Erträge | | | |
| 45 | Entnahmen aus Fonds und Spezialfinanzierungen | | | |
| 46 | Transferertrag | 37'120 | 43'800 | 47'695.75 |
| 47 | Durchlaufende Beiträge | | | |
| | Total Betrieblicher Ertrag | 151'120 | 161'800 | 162'902.65 |
| | Ergebnis aus betrieblicher Tätigkeit | -5'610 | 9'640 | 13'469.90 |
| 34 | Finanzaufwand | 1'000 | 1'000 | 705.30 |
| 44 | Finanzertrag | 10'340 | 10'020 | 7'374.60 |
| | Ergebnis aus Finanzierung | 9'340 | 9'020 | 6'669.30 |
| | Operatives Ergebnis | 3'730 | 18'660 | 20'139.20 |
| 38 | Ausserordentlicher Aufwand | | | |
| 48 | Ausserordentlicher Ertrag | | | |
| | Ausserordentliches Ergebnis | | | |
| | Gesamtergebnis Erfolgsrechnung | 3'730 | 18'660 | 20'139.20 |
| | (+ = Ertragsüberschuss / - = Aufwandüberschuss) | | | |

Ergebnis - Ortsbürgergemeinde

1.1.2025 - 31.12.2025

Ortsbürgergemeinde

| Erfolgs- und Finanzierungsausweis | | Budget 2025 | Budget 2024 | Rechnung 2023 |
|--------------------------------------|---|--------------|---------------|------------------|
| INVESTITIONSRECHNUNG | | | | |
| Investitionsausgaben | | | | |
| 50 | Sachanlagen | | | |
| 51 | Investitionen auf Rechnung Dritter | | | |
| 52 | Immaterielle Anlagen | | | |
| 54 | Darlehen | | | |
| 55 | Beteiligungen und Grundkapitalien | | | |
| 56 | Eigene Investitionsbeiträge | | | |
| 58 | Ausserordentliche Investitionen | | | |
| | Total Investitionsausgaben | | | |
| Investitionseinnahmen | | | | |
| 60 | Abgang von Sachanlagen | | | |
| 61 | Rückerstattung Investitionen auf Rechnung Dritter | | | |
| 62 | Abgang von immateriellen Anlagen | | | |
| 63 | Investitionsbeiträge | | | |
| 64 | Rückzahlung von Darlehen | | | |
| 65 | Abgang von Beteiligungen, Grundkapitalien | | | |
| 66 | Rückzahlung von Investitionsbeiträgen | | | |
| 68 | Ausserordentliche Investitionseinnahmen | | | |
| | Total Investitionseinnahmen | | | |
| Ergebnis Investitionsrechnung | | | | |
| | Selbstfinanzierung | 3'730 | 18'660 | 20'139.20 |
| | Finanzierungsergebnis | 3'730 | 18'660 | 20'139.20 |
| | (+ = Finanzierungsüberschuss / - = Finanzierungsfehlbetrag) | | | |

Erfolgsrechnung

1.1.2025 - 31.12.2025

Ortsbürgergemeinde

| Nummer | Erfolgsrechnung Zusammenzug | Budget 2025 | | Budget 2024 | | Rechnung 2023 | |
|----------|--------------------------------|----------------|----------------|----------------|----------------|-------------------|-------------------|
| | | Aufwand | Ertrag | Aufwand | Ertrag | Aufwand | Ertrag |
| | FUNKTIONALE GLIEDERUNG | 161'460 | 161'460 | 171'820 | 171'820 | 170'277.25 | 170'277.25 |
| 0 | ALLGEMEINE VERWALTUNG | 33'110 | 10'420 | 14'610 | 9'420 | 17'737.55 | 12'068.00 |
| | Nettoergebnis | | 22'690 | | 5'190 | | 5'669.55 |
| 8 | VOLKSWIRTSCHAFT | 124'620 | 146'320 | 138'550 | 157'900 | 132'400.50 | 156'007.65 |
| | Nettoergebnis | 21'700 | | 19'350 | | 23'607.15 | |
| 9 | FINANZEN UND STEUERN | 3'730 | 4'720 | 18'660 | 4'500 | 20'139.20 | 2'201.60 |
| | Nettoergebnis | 990 | | | 14'160 | | 17'937.60 |

Erfolgsrechnung

1.1.2025 - 31.12.2025

Ortsbürgergemeinde

| Nummer | Erfolgsrechnung | Budget 2025 | | Budget 2024 | | Rechnung 2023 | |
|-------------|---|----------------|----------------|----------------|----------------|-------------------|-------------------|
| | | Aufwand | Ertrag | Aufwand | Ertrag | Aufwand | Ertrag |
| | FUNKTIONALE GLIEDERUNG | 161'460 | 161'460 | 171'820 | 171'820 | 170'277.25 | 170'277.25 |
| 0 | ALLGEMEINE VERWALTUNG | 33'110 | 10'420 | 14'610 | 9'420 | 17'737.55 | 12'068.00 |
| | Nettoergebnis | | 22'690 | | 5'190 | | 5'669.55 |
| 01 | Legislative und Exekutive | 5'400 | | 5'450 | | 6'425.70 | |
| | Nettoergebnis | | 5'400 | | 5'450 | | 6'425.70 |
| 011 | Legislative | 5'400 | | 5'450 | | 6'425.70 | |
| | Nettoergebnis | | 5'400 | | 5'450 | | 6'425.70 |
| 0110 | Legislative | 5'400 | | 5'450 | | 6'425.70 | |
| 3000.00 | Löhne, Tag- und Sitzungsgelder an Behörden und Kommissionen | 3'500 | | 3'500 | | 3'650.00 | |
| 3090.00 | Aus- und Weiterbildung des Personals | | | | | 329.00 | |
| 3102.00 | Drucksachen, Publikationen | 100 | | 100 | | 65.60 | |
| 3130.00 | Dienstleistungen Dritter | | | 50 | | | |
| 3132.00 | Honorare externe Berater, Gutachter, Fachexperten etc. | 300 | | 300 | | 300.00 | |
| 3170.00 | Reisekosten und Spesen | 1'500 | | 1'500 | | 2'081.10 | |
| 02 | Allgemeine Dienste | 27'710 | 10'420 | 9'160 | 9'420 | 11'311.85 | 12'068.00 |
| | Nettoergebnis | | 17'290 | 260 | | 756.15 | |
| 022 | Allgemeine Dienste | 570 | | 570 | | 570.00 | |
| | Nettoergebnis | | 570 | | 570 | | 570.00 |
| 0220 | Allgemeine Dienste | 570 | | 570 | | 570.00 | |
| 3130.00 | Dienstleistungen Dritter | 70 | | 70 | | 70.00 | |
| 3612.00 | Entschädigungen an Gemeinden und Gemeindeverbände | 500 | | 500 | | 500.00 | |
| 029 | Verwaltungsliegenschaften | 27'140 | 10'420 | 8'590 | 9'420 | 10'741.85 | 12'068.00 |
| | Nettoergebnis | | 16'720 | 830 | | 1'326.15 | |
| 0290 | Verwaltungsliegenschaften | 740 | 1'420 | 890 | 1'420 | 1'353.75 | 1'423.00 |
| 3010.00 | Löhne des Verwaltungs- und Betriebspersonals | 500 | | 500 | | 500.00 | |
| 3134.00 | Sachversicherungsprämien | 90 | | 90 | | 90.40 | |
| 3144.00 | Unterhalt Hochbauten | 150 | | 300 | | 763.35 | |
| 4470.00 | Pacht- und Mietzinse Liegenschaften VV | | 1'420 | | 1'420 | | 1'423.00 |

Erfolgsrechnung

1.1.2025 - 31.12.2025

Ortsbürgergemeinde

| Nummer | Erfolgsrechnung | Budget 2025 | | Budget 2024 | | Rechnung 2023 | |
|-------------|---|----------------|----------------|----------------|----------------|-------------------|-------------------|
| | | Aufwand | Ertrag | Aufwand | Ertrag | Aufwand | Ertrag |
| 0291 | Waldhaus | 26'400 | 9'000 | 7'700 | 8'000 | 9'388.10 | 10'645.00 |
| 3010.00 | Löhne des Verwaltungs- und Betriebspersonals | 5'000 | | 2'500 | | 4'103.20 | |
| 3050.00 | AG-Beiträge AHV, IV, EO, ALV, Verwaltungskosten | 200 | | | | | |
| 3054.00 | AG-Beiträge Familienausgleichskasse | 50 | | | | | |
| 3101.00 | Betriebs- und Verbrauchsmaterial | 100 | | 100 | | 79.15 | |
| 3120.00 | Ver- und Entsorgung | 2'200 | | 3'500 | | 4'176.00 | |
| 3134.00 | Sachversicherungsprämien | 200 | | 200 | | 207.70 | |
| 3143.00 | Unterhalt Tiefbauten | | | 1'000 | | | |
| 3144.00 | Unterhalt Hochbauten | 17'650 | | | | 152.70 | |
| 3170.00 | Reisekosten und Spesen | 1'000 | | 400 | | 669.35 | |
| 4240.00 | Benützungsgebühren und Dienstleistungen | | 9'000 | | 8'000 | | 10'625.00 |
| 4260.00 | Rückerstattungen Dritter | | | | | | 20.00 |
| 8 | VOLKSWIRTSCHAFT | 124'620 | 146'320 | 138'550 | 157'900 | 132'400.50 | 156'007.65 |
| | Nettoergebnis | 21'700 | | 19'350 | | 23'607.15 | |
| 82 | Forstwirtschaft | 124'620 | 146'320 | 138'550 | 157'900 | 132'400.50 | 156'007.65 |
| | Nettoergebnis | 21'700 | | 19'350 | | 23'607.15 | |
| 820 | Forstwirtschaft | 124'620 | 146'320 | 138'550 | 157'900 | 132'400.50 | 156'007.65 |
| | Nettoergebnis | 21'700 | | 19'350 | | 23'607.15 | |
| 8200 | Forstbetrieb | 124'620 | 146'320 | 138'550 | 157'900 | 132'400.50 | 156'007.65 |
| 3010.00 | Löhne des Verwaltungs- und Betriebspersonals | 400 | | 400 | | | |
| 3101.00 | Betriebs- und Verbrauchsmaterial | 500 | | 500 | | | |
| 3120.00 | Ver- und Entsorgung | 1'900 | | 1'100 | | 840.80 | |
| 3130.00 | Dienstleistungen Dritter | 100'000 | | 105'000 | | 107'376.20 | |
| 3134.00 | Sachversicherungsprämien | 620 | | 750 | | 755.85 | |
| 3141.00 | Unterhalt Strassen / Verkehrswege | 15'000 | | 20'000 | | 14'806.45 | |
| 3143.00 | Unterhalt Tiefbauten | 1'200 | | | | 2'724.00 | |
| 3144.00 | Unterhalt Hochbauten | | | 6'000 | | 371.85 | |
| 3170.00 | Reisekosten und Spesen | 500 | | 300 | | 1'074.10 | |
| 3199.00 | Übriger Betriebsaufwand (inkl. Vorsteuerkürzung) | | | | | 245.95 | |
| 3499.00 | Übriger Finanzaufwand | 1'000 | | 1'000 | | 705.30 | |
| 3612.00 | Entschädigungen an Gemeinden und Gemeindeverbände | 3'500 | | 3'500 | | 3'500.00 | |
| 4250.00 | Verkäufe | | 105'000 | | 110'000 | | 54'352.00 |
| 4250.03 | Holzverkäufe Nadel-Industrieholz | | | | | | 10'493.75 |
| 4250.04 | Holzverkäufe Laub-Industrieholz | | | | | | 5'803.10 |
| 4250.05 | Holzverkäufe Brennholz | | | | | | 8'103.50 |
| 4250.06 | Verkauf Hackholz (nicht zubereitet) | | | | | | 21'978.60 |

Erfolgsrechnung

1.1.2025 - 31.12.2025

Ortsbürgergemeinde

| Nummer | Erfolgsrechnung | Budget 2025 | | Budget 2024 | | Rechnung 2023 | |
|-------------|--|--------------|--------------|---------------|--------------|------------------|-----------------|
| | | Aufwand | Ertrag | Aufwand | Ertrag | Aufwand | Ertrag |
| 4250.07 | Verkaufserlöse aus Christbäumen | | | | | | 1'739.30 |
| 4260.00 | Rückerstattungen Dritter | | | | | | 2'091.65 |
| 4470.00 | Pacht- und Mietzinse Liegenschaften VV | | 4'200 | | 4'100 | | 3'750.00 |
| 4631.00 | Beiträge vom Kanton | | 17'200 | | 17'200 | | 21'799.00 |
| 4631.01 | Kantonsbeitrag an Revierförster | | 11'600 | | 11'600 | | 10'896.75 |
| 4632.00 | Beiträge von Gemeinden und Gemeindeverbänden | | 8'320 | | 15'000 | | 15'000.00 |
| 9 | FINANZEN UND STEUERN | 3'730 | 4'720 | 18'660 | 4'500 | 20'139.20 | 2'201.60 |
| | Nettoergebnis | 990 | | | 14'160 | | 17'937.60 |
| 96 | Vermögens- und Schuldenverwaltung | | 4'720 | | 4'500 | | 2'201.60 |
| | Nettoergebnis | 4'720 | | 4'500 | | 2'201.60 | |
| 961 | Zinsen | | 4'720 | | 4'500 | | 2'201.60 |
| | Nettoergebnis | 4'720 | | 4'500 | | 2'201.60 | |
| 9610 | Zinsen | | 4'720 | | 4'500 | | 2'201.60 |
| 4401.00 | Zinsen Forderungen und Kontokorrente | | 4'720 | | 4'500 | | 2'201.60 |
| 99 | Nicht aufgeteilte Posten | 3'730 | | 18'660 | | 20'139.20 | |
| | Nettoergebnis | | 3'730 | | 18'660 | | 20'139.20 |
| 999 | Abschluss | 3'730 | | 18'660 | | 20'139.20 | |
| | Nettoergebnis | | 3'730 | | 18'660 | | 20'139.20 |
| 9990 | Abschluss | 3'730 | | 18'660 | | 20'139.20 | |
| 9000.00 | Ertragsüberschuss Erfolgsrechnung | 3'730 | | 18'660 | | 20'139.20 | |

Erfolgsrechnung

1.1.2025 - 31.12.2025

Ortsbürgergemeinde

| Erfolgsrechnung Artengliederung Zusammenzug | | | Budget 2025 | | Budget 2024 | | Rechnung 2023 | |
|---|-----------------------------------|----------------|----------------|----------------|----------------|-------------------|-------------------|--|
| | | Aufwand | Ertrag | Aufwand | Ertrag | Aufwand | Ertrag | |
| | Erfolgsrechnung | 161'460 | 161'460 | 171'820 | 171'820 | 170'277.25 | 170'277.25 | |
| 3 | Aufwand | 157'730 | | 153'160 | | 150'138.05 | | |
| 30 | Personalaufwand | 9'650 | | 6'900 | | 8'582.20 | | |
| 31 | Sach- und übriger Betriebsaufwand | 143'080 | | 141'260 | | 136'850.55 | | |
| 34 | Finanzaufwand | 1'000 | | 1'000 | | 705.30 | | |
| 36 | Transferaufwand | 4'000 | | 4'000 | | 4'000.00 | | |
| 4 | Ertrag | | 161'460 | | 171'820 | | 170'277.25 | |
| 42 | Entgelte | | 114'000 | | 118'000 | | 115'206.90 | |
| 44 | Finanzertrag | | 10'340 | | 10'020 | | 7'374.60 | |
| 46 | Transferertrag | | 37'120 | | 43'800 | | 47'695.75 | |
| 9 | Abschluss | 3'730 | | 18'660 | | 20'139.20 | | |
| 90 | Abschlusskonten | 3'730 | | 18'660 | | 20'139.20 | | |

Erfolgsrechnung

1.1.2025 - 31.12.2025

Ortsbürgergemeinde

| Nummer | Erfolgsrechnung Artengliederung | Budget 2025 | | Budget 2024 | | Rechnung 2023 | |
|------------|---|----------------|----------------|----------------|----------------|-------------------|-------------------|
| | | Aufwand | Ertrag | Aufwand | Ertrag | Aufwand | Ertrag |
| | Erfolgsrechnung | 161'460 | 161'460 | 171'820 | 171'820 | 170'277.25 | 170'277.25 |
| 3 | Aufwand | 157'730 | | 153'160 | | 150'138.05 | |
| 30 | Personalaufwand | 9'650 | | 6'900 | | 8'582.20 | |
| 300 | Behörden und Kommissionen | 3'500 | | 3'500 | | 3'650.00 | |
| 3000 | Entsch.Tag-u.Sitzungsg.Behörden/Kommiss. | 3'500 | | 3'500 | | 3'650.00 | |
| 301 | Löhne Verwaltungs- u.Betriebspersonals | 5'900 | | 3'400 | | 4'603.20 | |
| 3010 | Löhne d.Verwaltungs-u.Betriebspersonals | 5'900 | | 3'400 | | 4'603.20 | |
| 305 | Arbeitgeberbeiträge | 250 | | | | | |
| 3050 | AG-Beitr.AHV,IV,EO,ALV,Verwaltungskosten | 200 | | | | | |
| 3054 | AG-Beiträge an Fam.ausgleichskasse | 50 | | | | | |
| 309 | Übriger Personalaufwand | | | | | 329.00 | |
| 3090 | Aus- und Weiterbildung des Personals | | | | | 329.00 | |
| 31 | Sach- und übriger Betriebsaufwand | 143'080 | | 141'260 | | 136'850.55 | |
| 310 | Material- und Warenaufwand | 700 | | 700 | | 144.75 | |
| 3101 | Betriebs-, Verbrauchsmaterial | 600 | | 600 | | 79.15 | |
| 3102 | Drucksachen, Publikationen | 100 | | 100 | | 65.60 | |
| 312 | Ver- und Entsorgung Liegenschaften VV | 4'100 | | 4'600 | | 5'016.80 | |
| 3120 | Ver- und Entsorgung Liegenschaften VV | 4'100 | | 4'600 | | 5'016.80 | |
| 313 | Dienstleistungen und Honorare | 101'280 | | 106'460 | | 108'800.15 | |
| 3130 | Dienstleistungen Dritter | 100'070 | | 105'120 | | 107'446.20 | |
| 3132 | Honor.ext.Berater,Gutachter,Fachexp.etc. | 300 | | 300 | | 300.00 | |
| 3134 | Sachversicherungsprämien | 910 | | 1'040 | | 1'053.95 | |
| 314 | Baulicher u. betrieblicher Unterhalt | 34'000 | | 27'300 | | 18'818.35 | |
| 3141 | Unterhalt Strassen/Verkehrswege | 15'000 | | 20'000 | | 14'806.45 | |
| 3143 | Unterhalt Tiefbauten | 1'200 | | 1'000 | | 2'724.00 | |
| 3144 | Unterhalt Hochbauten | 17'800 | | 6'300 | | 1'287.90 | |
| 317 | Spesenentschädigungen | 3'000 | | 2'200 | | 3'824.55 | |

Erfolgsrechnung

1.1.2025 - 31.12.2025

Ortsbürgergemeinde

| Nummer | Erfolgsrechnung Artengliederung | Budget 2025 | | Budget 2024 | | Rechnung 2023 | |
|------------|--|--------------|----------------|--------------|----------------|-----------------|-------------------|
| | | Aufwand | Ertrag | Aufwand | Ertrag | Aufwand | Ertrag |
| 3170 | Reisekosten und Spesen | 3'000 | | 2'200 | | 3'824.55 | |
| 319 | Verschiedener Betriebsaufwand | | | | | 245.95 | |
| 3199 | Übriger Betriebsaufwand | | | | | 245.95 | |
| 34 | Finanzaufwand | 1'000 | | 1'000 | | 705.30 | |
| 349 | Verschiedener Finanzaufwand | 1'000 | | 1'000 | | 705.30 | |
| 3499 | Übriger Finanzaufwand | 1'000 | | 1'000 | | 705.30 | |
| 36 | Transferaufwand | 4'000 | | 4'000 | | 4'000.00 | |
| 361 | Entschädigungen an Gemeinwesen | 4'000 | | 4'000 | | 4'000.00 | |
| 3612 | Entsch.an Gemeinden und Gemeindeverbände | 4'000 | | 4'000 | | 4'000.00 | |
| 4 | Ertrag | | 161'460 | | 171'820 | | 170'277.25 |
| 42 | Entgelte | | 114'000 | | 118'000 | | 115'206.90 |
| 424 | Benützungsgebühren u.Dienstleistungen | | 9'000 | | 8'000 | | 10'625.00 |
| 4240 | Benützungsgebühren und Dienstleistungen | | 9'000 | | 8'000 | | 10'625.00 |
| 425 | Erlös aus Verkäufen | | 105'000 | | 110'000 | | 102'470.25 |
| 4250 | Verkäufe | | 105'000 | | 110'000 | | 102'470.25 |
| 426 | Rückererstattungen | | | | | | 2'111.65 |
| 4260 | Rückerstattungen Dritter | | | | | | 2'111.65 |
| 44 | Finanzertrag | | 10'340 | | 10'020 | | 7'374.60 |
| 440 | Zinsertrag | | 4'720 | | 4'500 | | 2'201.60 |
| 4401 | Zinsen Forderungen und Kontokorrente | | 4'720 | | 4'500 | | 2'201.60 |
| 447 | Liegenschaftenertrag VV | | 5'620 | | 5'520 | | 5'173.00 |
| 4470 | Pacht- und Mietzinse Liegenschaften VV | | 5'620 | | 5'520 | | 5'173.00 |
| 46 | Transferertrag | | 37'120 | | 43'800 | | 47'695.75 |
| 463 | Beiträge von Gemeinwesen und Dritten | | 37'120 | | 43'800 | | 47'695.75 |
| 4631 | Beiträge vom Kanton | | 28'800 | | 28'800 | | 32'695.75 |

Erfolgsrechnung

1.1.2025 - 31.12.2025

Ortsbürgergemeinde

| Nummer | Erfolgsrechnung Artengliederung | Budget 2025 | | Budget 2024 | | Rechnung 2023 | |
|------------|--|--------------|--------|---------------|--------|------------------|-----------|
| | | Aufwand | Ertrag | Aufwand | Ertrag | Aufwand | Ertrag |
| 4632 | Beiträge von Gemeinden u.Gde.verbänden | | 8'320 | | 15'000 | | 15'000.00 |
| 9 | Abschluss | 3'730 | | 18'660 | | 20'139.20 | |
| 90 | Abschlusskonten | 3'730 | | 18'660 | | 20'139.20 | |
| 900 | Abschluss allgemeiner Haushalt | 3'730 | | 18'660 | | 20'139.20 | |
| 9000 | Ertragsüberschuss Erfolgsrechnung | 3'730 | | 18'660 | | 20'139.20 | |

AUFGABEN- UND FINANZPLANUNG

2024 - 2034

ZIEL UND ZWECK DER FINANZPLANUNG

Die Gemeinden haben für eine umfassende Aufgaben- und Finanzplanung zu sorgen, deren Aufgaben und Ausgaben auf die Notwendigkeit und Zweckmässigkeit sowie auf ihre finanziellen Auswirkungen und ihre Tragbarkeit hin zu überprüfen ist (§ 116 KV).

Die Aufgaben- und Finanzplanung ist für mindestens vier Jahre zu erstellen und jährlich zu aktualisieren, vorzugsweise in der Budgetphase. Sie ist öffentlich zugänglich (§ 86a GG), jedoch nicht durch die Legislative zu genehmigen.

Die Aufgaben- und Finanzplanung ist zugleich **Planungs- und Führungsinstrument** der Exekutive und **Informationsmittel** für die Stimmbürgerinnen und Stimmbürger. Sie soll für die Gemeinde eine Zielsetzung festlegen, wobei finanzielle und nichtfinanzielle Aspekte zu berücksichtigen sind.

Gemäss § 7 der Finanzverordnung hat die Aufgaben- und Finanzplanung folgende Elemente zu enthalten:

- a) den Planaufwand und -ertrag für die Aufgabengebiete der Gemeinde,
- b) die Planinvestitionsausgaben und -einnahmen für die Aufgabengebiete der Gemeinde,
- c) die Schätzung des Finanzierungsbedarfs,
- d) die Finanzierungsmöglichkeiten,
- e) die Entwicklung der Kennzahlen der Nettoschuld I je Einwohner, des Eigenkapitaldeckungsgrads und des Selbstfinanzierungsgrads.

Die Aufgaben- und Finanzplanung sollte aufzeigen, dass ein mittelfristig ausgeglichener Finanzhaushalt möglich ist. Ausgeglichen ist ein Finanzhaushalt dann, wenn das kumulierte Ergebnis der Erfolgsrechnung innert einer Zeitspanne von 4 - 7 Jahren (2022-2028) ausgeglichen ist.

Investitionsplan Aufgaben- und Finanzplanung

| Funktion | Bezeichnung | Betrag | 2024 | 2025 | 2026 | 2027 | 2028 | 2029 | 2030 | 2031 | 2032 | 2033 | 2034 | ab 2035 | Jährliche Abschreibung |
|-----------------------------|--|---------------|-------------|--------------|------------|------------|--------------|--------------|--------------|--------------|--------------|--------------|--------------|--------------|------------------------|
| Projekte in Bau | | 2'077 | -130 | 441 | 392 | 82 | 0 | 0 | 0 | 0 | 0 | 0 | 0 | 0 | 122 |
| 0290 | Ersatz Lift Gemeindehaus 0290.5040.01 | 79 | 48 | | | | | | | | | | | | 0 |
| 0290 | Mobiler Stromerzeuger Anteil Gde. 0290.5060.00 | 53 | 42 | | | | | | | | | | | | 5 |
| 1500 | neues Tanklöschfahrzeug 1500.5060.02 | 266 | 87 | | | | | | | | | | | | 11 |
| 6130 | K 101 Hauptstr., Radwegverbindung, Umbau Haltestellen Fahracker 6130.5610.04 | 512 | 203 | | | | | | | | | | | | 13 |
| 6130 | K303 Sanierung Landstrasse 6130.5610.05 | 740 | | 350 | 350 | 40 | | | | | | | | | 19 |
| 6150 | Strassensanierung Friedrichstr. 6150.5010.06 | 885 | 288 | | | | | | | | | | | | 22 |
| 6150 | Sanierung Föhrenweg 6150.5010.08 | 196 | 191 | | | | | | | | | | | | 5 |
| 6150 | Traktoren Werkhof 6150.5060.02 | 180 | 180 | | | | | | | | | | | | 12 |
| 6150 | Erschliessungsbeiträge Weid-Neustadt 6150.6370.01 | -1'183 | -1'183 | | | | | | | | | | | | 0 |
| 7900 | Nutzungsplanung Totalrevision 5790.5290.00 | 350 | 14 | 91 | 42 | 42 | | | | | | | | | 35 |
| Projekte beschlossen | | 2'505 | 50 | 1'305 | 700 | 450 | 0 | 0 | 0 | 0 | 0 | 0 | 0 | 0 | 73 |
| 1500 | Atemschutzgeräte 1500.5060.03 | 50 | 50 | | | | | | | | | | | | 10 |
| 1500 | Motorspritze - Ersatzbeschaffung 1500.5060.04 | 50 | | 50 | | | | | | | | | | | 3 |
| 2170 | Schulanlage und Turnhalle Riken - Ersatzinvestitionen 2170.5040.04 | 240 | | 240 | | | | | | | | | | | 6 |
| 6130 | Bahnhofplatz 6130.5610.06 | 595 | | 595 | | | | | | | | | | | 15 |
| 6130 | K101 Moosmatt-Rothrist 6130.5610.03 | 850 | | | 400 | 450 | | | | | | | | | 21 |
| 6150 | Schächliweg 6150.5010.09 | 55 | | 20 | 35 | | | | | | | | | | 1 |
| 6150 | Chaletweg - Sanierung 6150.5010.10 | 665 | | 400 | 265 | | | | | | | | | | 17 |
| Projekte geplant | | 20'612 | 0 | 0 | 945 | 478 | 1'290 | 1'805 | 1'092 | 2'384 | 2'530 | 2'820 | 4'197 | 3'071 | 602 |
| 0290 | Gemeindehaus LED | 95 | | | 95 | | | | | | | | | | 10 |
| 0290 | Gemeindehaus Heizung | 250 | | | | | | 250 | | | | | | | 7 |
| 0290 | Gemeindehaus Sanierung | 709 | | | | | | 310 | 180 | 219 | | | | | 20 |
| 0290 | Mehrzweckgebäude Sanierung | 760 | | | | | | | | | | 271 | 289 | 200 | 22 |
| 0290 | Gemeindesaal Riken | 1'571 | | | | | | | | 717 | 854 | | | | 45 |
| 0290 | Parkplatz Parz. 1220 | 100 | | | | | | 100 | | | | | | | 3 |
| 0290 | Garage Balzenwil Fassadensanierung | 50 | | | | | | | | | | | | 50 | 1 |
| 1500 | Feuerwehr Zugkraftfahrzeug | 80 | | | 80 | | | | | | | | | | 5 |
| 1500 | Oberlihalle Komplettsanierung | 852 | | | | | | | | | | 126 | 51 | 675 | 24 |
| 2120 | Informatik Primarschule | 118 | | | | 118 | | | | | | | | | 24 |
| 2170 | Schulmobiliar | 100 | | | 100 | | | | | | | | | | 20 |
| 2170 | Schulhaus Friedau Aussen + Dach | 550 | | | | | | | | | | | 550 | | 16 |
| 2170 | Sanierung Schulhaus Riken | 3'534 | | | | | | 1'095 | 652 | 898 | 889 | | | | 101 |
| 2170 | Schulhaus Hohwart energetische San. | 3'008 | | | | | | | | | | 1'233 | 1'250 | 525 | 86 |
| 2170 | Schulhaus Hohwart LED | 40 | | | | | | | | | | 40 | | | 0 |
| 2170 | Kindergarten Hohwart Energie/Heizung | 234 | | | | | | | | | | | 71 | 163 | 7 |
| 2170 | Kindergarten Hohwart LED | 10 | | | | | | | | | | 10 | | | 0 |
| 2170 | Sportplatz-Beleuchtung Murgenthal | 60 | | | | | | | 60 | | | | | | 3 |
| 2170 | Holzschneitzelheizung MZH | 200 | | | | | | | 200 | | | | | | 6 |
| 5440 | Jugendpavillon Heizung | 80 | | | | | | 80 | | | | | | | 2 |
| 6130 | K 302 Dorfstrasse | 300 | | | | | 300 | | | | | | | | 8 |
| 6130 | K101 Bushaltestelle Gemeindehaus (KGV ÖV1) | 200 | | | | | 200 | | | | | | | | 5 |
| 6150 | Durchstiche Moosmatt-Rank | 0 | | | 200 | | -200 | | | | | | | | 0 |
| 6150 | GZ Moosmatt-Rank | 500 | | | | | 500 | | | | | | | | 0 |
| 6150 | Moosmatt-Rank Eigentümberbeitr. | -500 | | | | | | -500 | | | | | | | 0 |
| 6150 | Aarburgerstrasse 1. Teil | 435 | | | | | 435 | | | | | | | | 11 |
| 6150 | Bergstrasse innerorts | 400 | | | | | | | | 200 | 100 | 100 | | | 10 |
| 6150 | Bergstrasse ausserorts | 1'325 | | | | | | | | | | | 725 | 600 | 33 |
| 6150 | Bushaltestelle Glashütten Kirche | 140 | | | 140 | | | | | | | | | | 4 |
| 6150 | Erlenstrasse + Winkel 1. Teil | 125 | | | | | | | | | | | 125 | | 3 |

Investitionsplan Aufgaben- und Finanzplanung

| Funktion | Bezeichnung | Betrag | 2024 | 2025 | 2026 | 2027 | 2028 | 2029 | 2030 | 2031 | 2032 | 2033 | 2034 | ab 2035 | Jährliche Abschreibung |
|-----------------------------------|---|---------------|------------|--------------|--------------|--------------|--------------|--------------|--------------|--------------|--------------|--------------|--------------|--------------|------------------------|
| 6150 | Felli 1. Teil | 90 | | | | | | | | | | | 90 | | 2 |
| 6150 | Gass | 160 | | | | | | | | | | 80 | 80 | | 4 |
| 6150 | Kirchstrasse (Transportleitg.) | 540 | | | 300 | 240 | | | | | | | | | 14 |
| 6150 | Neumätteli 2. Teil | 170 | | | | | | 170 | | | | | | | 4 |
| 6150 | Rankrain | 600 | | | | | | | | | 300 | 300 | | | 15 |
| 6150 | Wanderwegverbindung Rothrist | 50 | | | | | | | | | | | | 50 | 1 |
| 6150 | Weidstrasse 2. Teil | 300 | | | | | | 300 | | | | | | | 8 |
| 6150 | Walliswilerstrasse | 350 | | | | | | | | 350 | | | | | 9 |
| 6150 | Walliswilerweg Villa Sandhubel | 115 | | | | | | | | | 115 | | | | 3 |
| 6150 | Weidstrasse 1. Teil | 480 | | | | | | | | | | | 480 | | 12 |
| 6150 | Erschliessungsplan Zentrum | 1'692 | | | | | | | | | 1'692 | | | | 0 |
| 6150 | EP Zentrum Eigentümerbeiträge | -1'500 | | | | | | | | | -1'500 | | | | 0 |
| 7710 | Friedhofgebäude Riken | 294 | | | | | | | | | | | 66 | 228 | 8 |
| 7710 | Friedhofmauer Glashütten | 100 | | | | | | | | | | | | 100 | 3 |
| | ÖV2-Optimierung des Busfahrplans am Abend | 10 | | | | | 10 | | | | | | | | 0 |
| | ÖV3-Optimierung des Busfahrplans (Schulzeiten, Bahnanschlüsse, Merkbarkeit) | 5 | | | 5 | | | | | | | | | | 0 |
| | MIV1-Optimierung Knoten K101 | 200 | | | | | | | | | | 200 | | | 5 |
| | MIV2-Aufwertung Hauptstrasse, Reduktion Trennwirkung | 200 | | | | | | | | | | | 200 | | 5 |
| | MIV3-Öffnung Steinacker prüfen | 70 | | | | 70 | | | | | | | | | 2 |
| | MIV4-Mehrfachnutzung von Parkierungsanlagen | 5 | | | | | 5 | | | | | | | | 0 |
| | MIV5-Vortrittsregelung Dorf-/Bergstrasse | 30 | | | | | | | | | | 30 | | | 0 |
| | VV1-Veloverkehr in Planungen berücksichtigen | 5 | | | 5 | | | | | | | | | | 0 |
| | VV2-Optimierung unattraktive Velorouten | 200 | | | | | | | | | | 200 | | | 5 |
| | VV3-Sichere Querungen von Kantonsstrassen | 300 | | | | | | | | | | | 300 | | 8 |
| | VV4-Neue Velorouten (Schliessung Lücken) | 200 | | | | | | | | | | 200 | | | 5 |
| | VV5-Sichern von öffentlichen Fahrwegrechten auf Privatgrund | 20 | | | 20 | | | | | | | | | | 0 |
| | VV6-Signalisierung bestehendes Veloroutennetz prüfen | 20 | | | | | 20 | | | | | | | | 0 |
| | VV7-Veloabstellplätze auf öffentlichem Grund | 60 | | | | | | | | | | 60 | | | 2 |
| | VV8-Veloabstellplätze auf Privatgrund | 5 | | | | | 5 | | | | | | | | 0 |
| | FV1-Fussverkehr in Planungen berücksichtigen | 5 | | | | 5 | | | | | | | | | 0 |
| | FV2-Sichere Gestaltung Schulwege | 40 | | | | 40 | | | | | | | | | 0 |
| | FV3-Neue Fusswegverbindungen (Schliessung Lücken) | 200 | | | | | | | | | | | 200 | | 5 |
| | FV4-Sichern öffentlicher Fusswege auf Privatgrund | 5 | | | | 5 | | | | | | | | | 0 |
| | FV5-Aufwertung Aufenthaltsort Bereich Bahnhof | 50 | | | | | | | | | 50 | | | | 1 |
| | FV5-Aufwertung Aufenthaltsort Bereich Gemeindehaus | 200 | | | | | | | | | | | 200 | | 5 |
| | MM1-Ermöglichung autoarmer Nutzung | 5 | | | | | 5 | | | | | | | | 0 |
| | MM2-Kommunikation, Informaiton, Sensibilisierung | 5 | | | | | 5 | | | | | | | | 0 |
| | MM3-Siedlungsklimatische Aspekte in Bauprojekten | 5 | | | | | 5 | | | | | | | | 0 |
| Total Investitionsprojekte | | 25'194 | -80 | 1'746 | 2'037 | 1'010 | 1'290 | 1'805 | 1'092 | 2'384 | 2'530 | 2'820 | 4'197 | 3'071 | 797 |

Plan-Erfolgsrechnung

| | | Budget | | Prognose | | | | | | | | | |
|--|---|---------------|---------------|---------------|---------------|---------------|---------------|---------------|---------------|---------------|---------------|---------------|---------------|
| | | 2024 | 2024 | 2025 | 2026 | 2027 | 2028 | 2029 | 2030 | 2031 | 2032 | 2033 | 2034 |
| Einwohnerzahl | | 3'100 | 3'130 | 3'140 | 3'143 | 3'146 | 3'149 | 3'153 | 3'156 | 3'159 | 3'162 | 3'165 | 3'168 |
| Steuerfuss | | 115% | 115% | 115% | 118% | 120% | 120% | 120% | 120% | 120% | 120% | 120% | 120% |
| Betrieblicher Aufwand | | 11'119 | 11'119 | 11'575 | 11'699 | 11'754 | 11'795 | 11'912 | 11'752 | 11'808 | 11'858 | 11'771 | 11'935 |
| 30 | Personalaufwand | 2'678 | 2'678 | 2'764 | 2'767 | 2'769 | 2'772 | 2'775 | 2'778 | 2'781 | 2'783 | 2'786 | 2'789 |
| 31 | Sach- und übriger Betriebsaufwand | 1'837 | 1'837 | 1'893 | 1'905 | 1'914 | 1'923 | 1'933 | 1'942 | 1'951 | 1'960 | 1'970 | 1'979 |
| 33 | Abschreibungen Verwaltungsvermögen inkl. 366 | 980 | 980 | 990 | 1'070 | 1'085 | 1'084 | 1'158 | 955 | 969 | 978 | 847 | 968 |
| 35 | Einlagen in Fonds | 0 | 0 | 0 | 0 | 0 | 0 | 0 | 0 | 0 | 0 | 0 | 0 |
| 36 | Transferaufwand ohne 366 | 5'624 | 5'624 | 5'927 | 5'957 | 5'986 | 6'016 | 6'046 | 6'077 | 6'107 | 6'137 | 6'168 | 6'199 |
| | davon Finanzausgleichsabgaben | 0 | 0 | 0 | 0 | 0 | 0 | 0 | 0 | 0 | 0 | 0 | 0 |
| Betrieblicher Ertrag | | 10'372 | 10'372 | 11'069 | 11'368 | 11'474 | 11'548 | 11'627 | 11'700 | 11'751 | 11'802 | 11'854 | 11'906 |
| 40 | Fiskalertrag | 7'678 | 7'678 | 8'168 | 8'462 | 8'564 | 8'633 | 8'708 | 8'775 | 8'821 | 8'867 | 8'914 | 8'961 |
| 4000/1 | Einkommens- und Vermögenssteuern natürliche Pers. | 6'598 | 6'598 | 7'044 | 7'358 | 7'490 | 7'550 | 7'610 | 7'671 | 7'717 | 7'763 | 7'810 | 7'857 |
| 31 | Abschreibungen Steuerforderungen | 95 | 95 | 92 | 95 | 95 | 95 | 95 | 95 | 95 | 95 | 95 | 95 |
| 4002 | Quellensteuern | 240 | 240 | 240 | 240 | 240 | 240 | 240 | 240 | 240 | 240 | 240 | 240 |
| 4010 | Gewinn- und Kapitalsteuern juristische Pers. | 475 | 475 | 500 | 500 | 470 | 479 | 494 | 500 | 500 | 500 | 500 | 500 |
| 40 | Sondersteuern und übriger Fiskalertrag | 365 | 365 | 384 | 364 | 364 | 364 | 364 | 364 | 364 | 364 | 364 | 364 |
| 41 | Regalien und Konzessionen | 202 | 202 | 182 | 182 | 182 | 182 | 182 | 182 | 182 | 182 | 182 | 182 |
| 42 | Entgelte | 714 | 714 | 696 | 697 | 697 | 697 | 698 | 698 | 698 | 699 | 699 | 699 |
| 43 | Verschiedene Erträge | 0 | 0 | 0 | 0 | 0 | 0 | 0 | 0 | 0 | 0 | 0 | 0 |
| 45 | Entnahmen aus Fonds | 2 | 2 | 2 | 2 | 2 | 2 | 2 | 2 | 2 | 2 | 2 | 2 |
| 46 | Transferertrag | 1'777 | 1'777 | 2'020 | 2'025 | 2'029 | 2'034 | 2'038 | 2'043 | 2'048 | 2'052 | 2'057 | 2'062 |
| | davon Finanzausgleichsbeiträge | 1'049 | 1'049 | 1'119 | 1'119 | 1'119 | 1'119 | 1'119 | 1'119 | 1'119 | 1'119 | 1'119 | 1'119 |
| Ergebnis aus betrieblicher Tätigkeit | | -747 | -747 | -506 | -331 | -280 | -247 | -285 | -52 | -57 | -56 | 83 | -29 |
| 34 | Finanzaufwand | 34 | 34 | 22 | 5 | 45 | 66 | 105 | 112 | 111 | 168 | 225 | 285 |
| 44 | Finanzertrag | 100 | 100 | 107 | 107 | 107 | 107 | 107 | 107 | 107 | 107 | 107 | 107 |
| Ergebnis aus Finanzierung | | 67 | 67 | 86 | 103 | 63 | 42 | 3 | -4 | -3 | -60 | -117 | -177 |
| Operatives Ergebnis | | -680 | -680 | -420 | -228 | -217 | -205 | -282 | -56 | -60 | -116 | -34 | -206 |
| 38/48 | Ausserordentliches Ergebnis | 251 | 251 | 232 | 212 | 193 | 174 | 155 | 136 | 116 | 97 | 78 | 59 |
| 3899 | davon Abtragung Bilanzfehlbetrag | 0 | 0 | 0 | 0 | 0 | 0 | 0 | 0 | 0 | 0 | 0 | 0 |
| Gesamtergebnis | | -429 | -429 | -188 | -16 | -24 | -31 | -127 | 80 | 56 | -19 | 44 | -147 |
| Mittelfristiges Haushaltsgleichgewicht 2025 | | | | | | | | | | | | | |
| mit operativem Ergebnis gerechnet | | | | -1'614 | | | | | | | | | |
| mit Gesamtergebnis gerechnet | | | | 7 | | | | | | | | | |

Eigenkapital Aufgaben- und Finanzplanung 2024 - 2034

| | | 2024 | 2025 | 2026 | 2027 | 2028 | 2029 | 2030 | 2031 | 2032 | 2033 | 2034 |
|--------------|--|---------------|---------------|---------------|---------------|---------------|---------------|---------------|---------------|---------------|---------------|---------------|
| 29500.01 | Aufwertungsreserve übr. Anlagen Anfang Jahr | 9'747 | 9'496 | 9'264 | 9'052 | 8'859 | 8'685 | 8'530 | 8'394 | 8'278 | 8'180 | 8'102 |
| 29500.02 | Aufwertungsreserve Grundstücke Anfang Jahr | 0 | 0 | 0 | 0 | 0 | 0 | 0 | 0 | 0 | 0 | 0 |
| 4895 | Entnahme Aufwertungsreserve | -251 | -232 | -212 | -193 | -174 | -155 | -136 | -116 | -97 | -78 | -59 |
| | Umbuchung Aufwertungsreserve übrige Anlagen | 0 | 0 | 0 | 0 | 0 | 0 | 0 | 0 | 0 | 0 | 0 |
| | Umbuchung Aufwertungsreserve Grundstücke | 0 | 0 | 0 | 0 | 0 | 0 | 0 | 0 | 0 | 0 | 0 |
| 29500 | Aufwertungsreserve Ende Jahr | 9'496 | 9'264 | 9'052 | 8'859 | 8'685 | 8'530 | 8'394 | 8'278 | 8'180 | 8'102 | 8'043 |
| | | | | | | | | | | | | |
| 299 | Bilanzüberschuss/-fehlbetrag Anfang Jahr | 25'738 | 25'309 | 25'121 | 25'105 | 25'081 | 25'050 | 24'923 | 25'003 | 25'059 | 25'040 | 25'084 |
| 3899 | Abtragung Bilanzfehlbetrag (30%) | 0 | 0 | 0 | 0 | 0 | 0 | 0 | 0 | 0 | 0 | 0 |
| 90 | Gesamtergebnis | -429 | -188 | -16 | -24 | -31 | -127 | 80 | 56 | -19 | 44 | -147 |
| | Umbuchung Aufwertungsreserve | 0 | 0 | 0 | 0 | 0 | 0 | 0 | 0 | 0 | 0 | 0 |
| 299 | Bilanzüberschuss/ -fehlbetrag Ende Jahr | 25'309 | 25'121 | 25'105 | 25'081 | 25'050 | 24'923 | 25'003 | 25'059 | 25'040 | 25'084 | 24'937 |

Übersicht Aufgaben- und Finanzplanung 2024 - 2034

| | 2024 | 2025 | 2026 | 2027 | 2028 | 2029 | 2030 | 2031 | 2032 | 2033 | 2034 |
|--------------------------------------|------------|------------|--------------|--------------|--------------|--------------|------------|------------|------------|------------|------------|
| Einwohnerzahl | 3'130 | 3'140 | 3'143 | 3'146 | 3'149 | 3'153 | 3'156 | 3'159 | 3'162 | 3'165 | 3'168 |
| Steuerfuss | 115% | 115% | 118% | 120% | 120% | 120% | 120% | 120% | 120% | 120% | 120% |
| | 2024 | 2025 | 2026 | 2027 | 2028 | 2029 | 2030 | 2031 | 2032 | 2033 | 2034 |
| Abschreibungen aus Anlagebuchhaltung | 980 | 990 | 983 | 983 | 906 | 884 | 657 | 657 | 657 | 517 | 512 |
| Abschreibungen aus Investitionsplan | | | 87 | 102 | 178 | 274 | 298 | 312 | 321 | 330 | 456 |
| Abschreibungen | 980 | 990 | 1'070 | 1'085 | 1'084 | 1'158 | 955 | 969 | 978 | 847 | 968 |

| | 2024 | 2025 | 2026 | 2027 | 2028 | 2029 | 2030 | 2031 | 2032 | 2033 | 2034 |
|--------------------------------------|-------------|-------------|-------------|-------------|-------------|-------------|------------|------------|-------------|------------|-------------|
| Ergebnis aus betrieblicher Tätigkeit | -747 | -506 | -331 | -280 | -247 | -285 | -52 | -57 | -56 | 83 | -29 |
| Ergebnis aus Finanzierung | 67 | 86 | 103 | 63 | 42 | 3 | -4 | -3 | -60 | -117 | -177 |
| Operatives Ergebnis | -680 | -420 | -228 | -217 | -205 | -282 | -56 | -60 | -116 | -34 | -206 |

| | 2024 | 2025 | 2026 | 2027 | 2028 | 2029 | 2030 | 2031 | 2032 | 2033 | 2034 |
|-----------------------------------|-------------|-------------|------------|------------|------------|-------------|-----------|-----------|------------|-----------|-------------|
| Ausserordentliches Ergebnis | 251 | 232 | 212 | 193 | 174 | 155 | 136 | 116 | 97 | 78 | 59 |
| Abtragung Bilanzfehlbetrag (30 %) | 0 | 0 | 0 | 0 | 0 | 0 | 0 | 0 | 0 | 0 | 0 |
| Gesamtergebnis | -429 | -188 | -16 | -24 | -31 | -127 | 80 | 56 | -19 | 44 | -147 |

| Mittelfristiges Haushaltsgleichgewicht 2025 | |
|---|--------|
| mit operativem Ergebnis gerechnet | -1'614 |
| mit Gesamtergebnis gerechnet | 7 |

| | 2024 | 2025 | 2026 | 2027 | 2028 | 2029 | 2030 | 2031 | 2032 | 2033 | 2034 |
|--|------------|---------------|---------------|-------------|-------------|-------------|-------------|---------------|---------------|---------------|---------------|
| Nettoinvestitionen | 80 | -1'746 | -2'037 | -1'010 | -1'290 | -1'805 | -1'092 | -2'384 | -2'530 | -2'820 | -4'197 |
| Selbstfinanzierung | 298 | 568 | 840 | 866 | 877 | 874 | 898 | 907 | 860 | 811 | 760 |
| Finanzierungsergebnis (+ = Überschuss / - = Fehlbetrag) | 378 | -1'178 | -1'197 | -144 | -413 | -931 | -194 | -1'477 | -1'670 | -2'009 | -3'437 |

| | 2024 | 2025 | 2026 | 2027 | 2028 | 2029 | 2030 | 2031 | 2032 | 2033 | 2034 |
|---|------------|--------------|--------------|------------|--------------|-------------|------------|--------------|--------------|--------------|--------------|
| Mittelbedarf aus Finanzierungsergebnis | -378 | 1'178 | 1'197 | 144 | 413 | 931 | 194 | 1'477 | 1'670 | 2'009 | 3'437 |
| Rückzahlung Darlehen/Kredite | 0 | 0 | 0 | 0 | 0 | 0 | 0 | 0 | 0 | 0 | 0 |
| Veränderungen Anlagen Finanzvermögen | 0 | 0 | 0 | 0 | 0 | 0 | 0 | 0 | 0 | 0 | 0 |
| Finanzierungsbedarf Spezialfinanzierungen | 750 | 2'615 | 1'596 | 674 | 1'738 | -1'087 | 183 | 868 | 912 | 537 | 227 |
| Mittelbedarf (+ = Bedarf / - = Überschuss) | 372 | 3'793 | 2'792 | 818 | 2'151 | -156 | 377 | 2'345 | 2'582 | 2'546 | 3'665 |
| Aufnahme Darlehen/Kredite | 0 | 0 | 2'000 | 1'000 | 2'000 | 0 | 0 | 2'500 | 2'500 | 2'500 | 4'000 |
| Bestand Darlehen/Kredite | 0 | 0 | 2'000 | 3'000 | 5'000 | 5'000 | 5'000 | 7'500 | 10'000 | 12'500 | 16'500 |

| | 2024 | 2025 | 2026 | 2027 | 2028 | 2029 | 2030 | 2031 | 2032 | 2033 | 2034 |
|---|--------------|--------------|--------------|--------------|--------------|--------------|--------------|--------------|--------------|--------------|--------------|
| Aufwertungsreserve übr. Anlagen Anfang Jahr | 9'747 | 9'496 | 9'264 | 9'052 | 8'859 | 8'685 | 8'530 | 8'394 | 8'278 | 8'180 | 8'102 |
| Aufwertungsreserve Grundstücke Anfang Jahr | 0 | 0 | 0 | 0 | 0 | 0 | 0 | 0 | 0 | 0 | 0 |
| Entnahme Aufwertungsreserve | -251 | -232 | -212 | -193 | -174 | -155 | -136 | -116 | -97 | -78 | -59 |
| Umbuchung Aufwertungsreserve | 0 | 0 | 0 | 0 | 0 | 0 | 0 | 0 | 0 | 0 | 0 |
| Aufwertungsreserve Ende Jahr | 9'496 | 9'264 | 9'052 | 8'859 | 8'685 | 8'530 | 8'394 | 8'278 | 8'180 | 8'102 | 8'043 |

| | 2024 | 2025 | 2026 | 2027 | 2028 | 2029 | 2030 | 2031 | 2032 | 2033 | 2034 |
|---|---------------|---------------|---------------|---------------|---------------|---------------|---------------|---------------|---------------|---------------|---------------|
| Bilanzüberschuss / -fehlbetrag Anfang Jahr | 25'738 | 25'309 | 25'121 | 25'105 | 25'081 | 25'050 | 24'923 | 25'003 | 25'059 | 25'040 | 25'084 |
| Abtragung Bilanzfehlbetrag (30 %) | 0 | 0 | 0 | 0 | 0 | 0 | 0 | 0 | 0 | 0 | 0 |
| Gesamtergebnis | -429 | -188 | -16 | -24 | -31 | -127 | 80 | 56 | -19 | 44 | -147 |
| Umbuchung Aufwertungsreserve | 0 | 0 | 0 | 0 | 0 | 0 | 0 | 0 | 0 | 0 | 0 |
| Bilanzüberschuss / -fehlbetrag Ende Jahr | 25'309 | 25'121 | 25'105 | 25'081 | 25'050 | 24'923 | 25'003 | 25'059 | 25'040 | 25'084 | 24'937 |

| | 2024 | 2025 | 2026 | 2027 | 2028 | 2029 | 2030 | 2031 | 2032 | 2033 | 2034 |
|--|---------------|---------------|---------------|---------------|---------------|---------------|-------------|------------|--------------|--------------|--------------|
| Nettoschuld I (+ = Schuld / - = Vermögen) | -4'891 | -3'714 | -2'517 | -2'373 | -1'960 | -1'028 | -834 | 643 | 2'313 | 4'322 | 7'759 |
| Nettoschuld I je Einwohner (in CHF) | -1'563 | -1'183 | -801 | -754 | -622 | -326 | -264 | 204 | 732 | 1'366 | 2'449 |

Schuldenübersicht 2024 - 2034

| Bestehende Kredite/Darlehen | Betrag | Zinssatz | 2024 | 2025 | 2026 | 2027 | 2028 | 2029 | 2030 | 2031 | 2032 | 2033 | 2034 |
|-------------------------------------|--------|----------|----------|----------|--------------|--------------|--------------|--------------|--------------|--------------|---------------|---------------|---------------|
| Anfangsbestand | 0 | | 0 | | | | | | | | | | |
| Neuaufnahme Kredite/Darlehen | | | | | | | | | | | | | |
| Kapitalbedarf gemäss Planung | 2'000 | 2.50% | | | 2'000 | | | | | | | | |
| Kapitalbedarf gemäss Planung | 1'000 | 2.50% | | | | 1'000 | | | | | | | |
| Kapitalbedarf gemäss Planung | 2'000 | 2.50% | | | | | 2'000 | | | | | | |
| Kapitalbedarf gemäss Planung | 2'500 | 2.50% | | | | | | | | 2'500 | | | |
| Kapitalbedarf gemäss Planung | 2'500 | 2.50% | | | | | | | | | 2'500 | | |
| Kapitalbedarf gemäss Planung | 2'500 | 2.50% | | | | | | | | | | 2'500 | |
| Kapitalbedarf gemäss Planung | 4'000 | 2.50% | | | | | | | | | | | 4'000 |
| Rückzahlung Kredite/Darlehen | | | | | | | | | | | | | |
| Bestand Kredite/Darlehen | | | 0 | 0 | 2'000 | 3'000 | 5'000 | 5'000 | 5'000 | 7'500 | 10'000 | 12'500 | 16'500 |

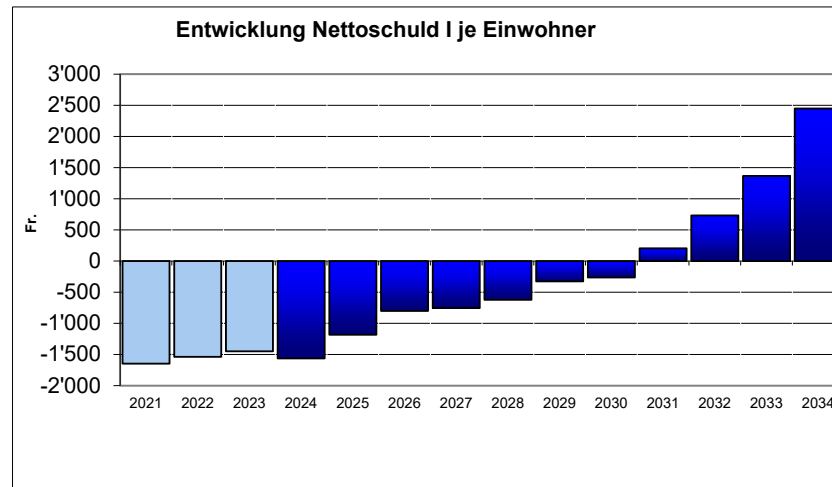
Kennzahlen Aufgaben- und Finanzplanung 2024 - 2034

| | 2024 | 2025 | 2026 | 2027 | 2028 | 2029 | 2030 | 2031 | 2032 | 2033 | 2034 |
|---|---------------|---------------|-------------|-------------|-------------|-------------|-------------|------------|------------|--------------|--------------|
| Nettoschuld I | -4'891 | -3'714 | -2'517 | -2'373 | -1'960 | -1'028 | -834 | 643 | 2'313 | 4'322 | 7'759 |
| Einwohner | 3'130 | 3'140 | 3'143 | 3'146 | 3'149 | 3'153 | 3'156 | 3'159 | 3'162 | 3'165 | 3'168 |
| Nettoschuld I je Einwohner* (in CHF) | -1'563 | -1'183 | -801 | -754 | -622 | -326 | -264 | 204 | 732 | 1'366 | 2'449 |
| | | | | | | | | | | | |
| | 2024 | 2025 | 2026 | 2027 | 2028 | 2029 | 2030 | 2031 | 2032 | 2033 | 2034 |
| Selbstfinanzierung | 298 | 568 | 840 | 866 | 877 | 874 | 898 | 907 | 860 | 811 | 760 |
| Nettoinvestitionen | -80 | 1'746 | 2'037 | 1'010 | 1'290 | 1'805 | 1'092 | 2'384 | 2'530 | 2'820 | 4'197 |
| Selbstfinanzierungsgrad | -374% | 33% | 41% | 86% | 68% | 48% | 82% | 38% | 34% | 29% | 18% |

Grafiken

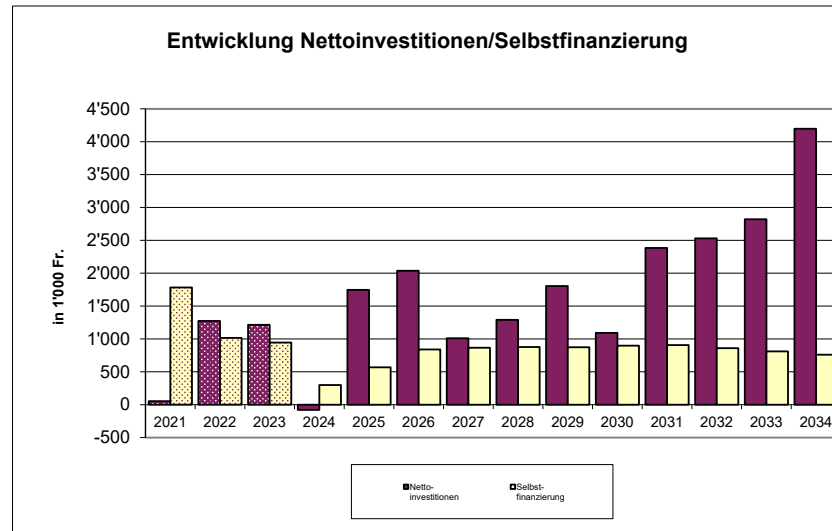
1. Nettoschuld I je Einwohner

| Jahr | Nettoschuld I |
|------|---------------|
| 2021 | -1'647 |
| 2022 | -1'538 |
| 2023 | -1'449 |
| 2024 | -1'563 |
| 2025 | -1'183 |
| 2026 | -801 |
| 2027 | -754 |
| 2028 | -622 |
| 2029 | -326 |
| 2030 | -264 |
| 2031 | 204 |
| 2032 | 732 |
| 2033 | 1'366 |
| 2034 | 2'449 |



2. Nettoinvestitionen / Selbstfinanzierung (Selbstfinanzierungsgrad)

| Jahr | Nettoinvestitionen | Selbstfinanzierung |
|------|--------------------|--------------------|
| 2021 | 53 | 1'782 |
| 2022 | 1'273 | 1'015 |
| 2023 | 1'214 | 945 |
| 2024 | -80 | 298 |
| 2025 | 1'746 | 568 |
| 2026 | 2'037 | 840 |
| 2027 | 1'010 | 866 |
| 2028 | 1'290 | 877 |
| 2029 | 1'805 | 874 |
| 2030 | 1'092 | 898 |
| 2031 | 2'384 | 907 |
| 2032 | 2'530 | 860 |
| 2033 | 2'820 | 811 |
| 2034 | 4'197 | 760 |



Gemeinde Murgenthal

Wasserversorgung

| | Total | 25 | 26 | 27 | 28 | 29 | 30 | 31 | 32 | 33 | 34 |
|---|---------------|--------------|--------------|------------|--------------|------------|--------------|--------------|--------------|--------------|--------------|
| Investitionsprojekte | | | | | | | | | | | |
| K303 Landstrasse 7101.5030.16 | 1'415 | 500 | 915 | | | | | | | | |
| Chaletweg-Weidhofer 7101.5030.21 | 412 | 300 | 112 | | | | | | | | |
| Zählerablesung Drive-By 7101.5060.01 | 93 | 31 | 31 | 31 | | | | | | | |
| Transportleitung Felli-Neustadt 7101.5030.15 | 237 | 237 | | | | | | | | | |
| Bahnhofplatz 7101.5030.19 | 120 | 120 | | | | | | | | | |
| Druckhalteanlage Felli 7101.5030.22 | 110 | 110 | | | | | | | | | |
| Durchstiche für Moosmatt Rank | 0 | | 100 | | -100 | | | | | | |
| Neukonzessierung Quellen | 3'000 | | | | | 500 | 500 | 500 | 500 | 500 | 500 |
| Gewerbezone Moosmatt-Rank | 150 | | | | 150 | | | | | | |
| Moosmatt Rank Eigentümerbeiträge | -150 | | | | | -150 | | | | | |
| Aarburgerstrasse 1. Teil | 330 | | | | 330 | | | | | | |
| Bergstrasse innerorts | 990 | | | | | | | 330 | 330 | 330 | |
| Bergstrasse ausserorts | 50 | | | | | | | | | | 50 |
| Brückenstrasse | 357 | | | | 357 | | | | | | |
| Erlenstrasse + Winkel 1. Teil | 540 | | | | | | | | | | 540 |
| Neumätteli 2. Teil | 140 | | | | | 140 | | | | | |
| Rankrain | 530 | | | | | | | | 250 | 280 | |
| Schmiedeweg | 250 | | | | | | 250 | | | | |
| Weidstrasse 2. Teil | 160 | | | | | 160 | | | | | |
| Kirchstrasse (Transportleitung) | 2'360 | | 900 | 950 | 510 | | | | | | |
| Cholacher | 50 | | | | 50 | | | | | | |
| Leitungersatz Walliswil-Unterwald | 1'320 | | | | | | 500 | 500 | 320 | | |
| Anschlussgebühren Weid-Neustadt | -75 | -15 | -15 | -15 | -15 | -15 | | | | | |
| Anschlussgebühren | -350 | -35 | -35 | -35 | -35 | -35 | -35 | -35 | -35 | -35 | -35 |
| Nettoinvestitionsausgaben / -einnahmen | 12'039 | 1'248 | 2'008 | 931 | 1'247 | 600 | 1'215 | 1'295 | 1'365 | 1'075 | 1'055 |

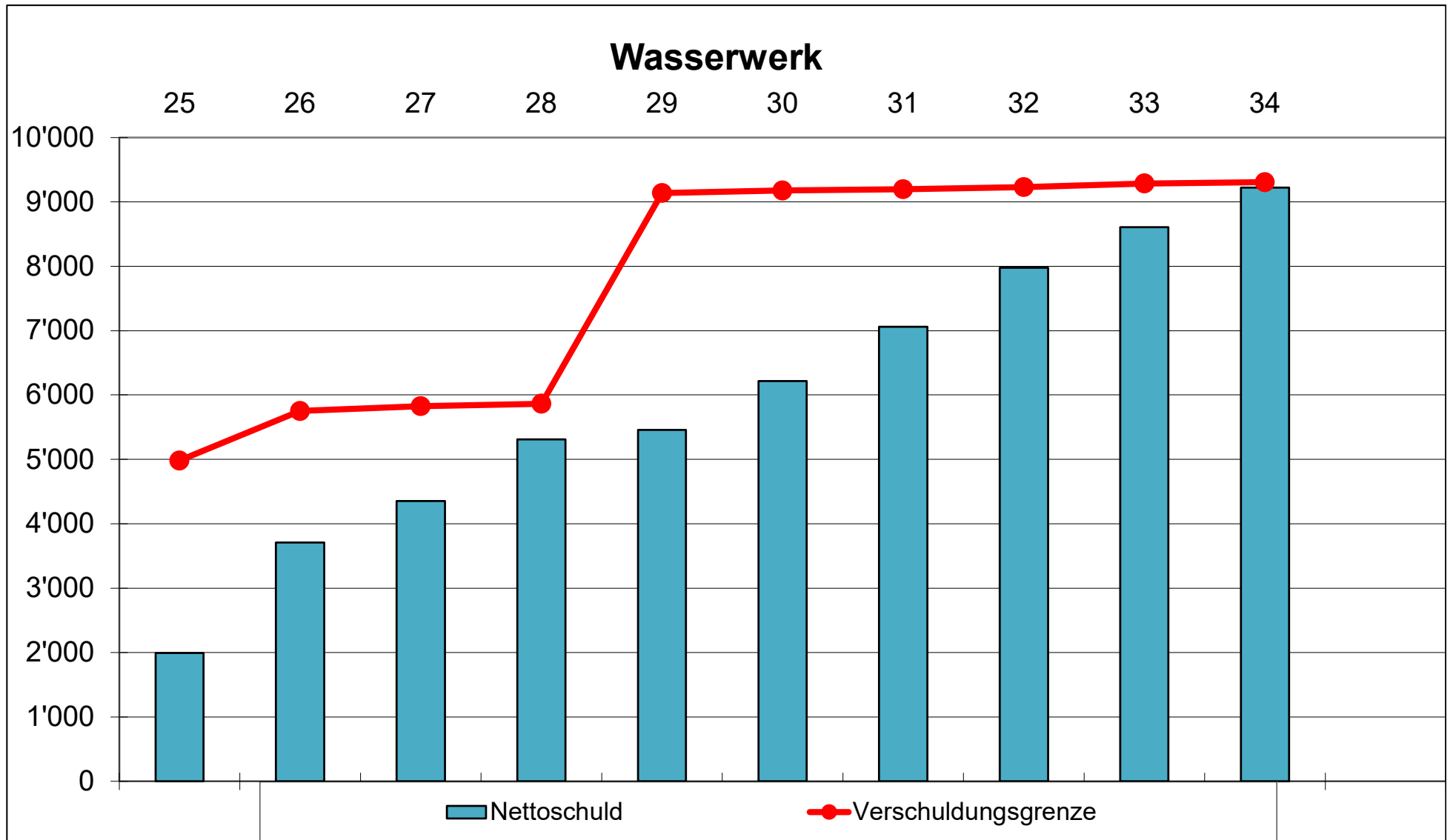
Gemeinde Murgenthal

Wasserversorgung

| | | 25 | 26 | 27 | 28 | 29 | 30 | 31 | 32 | 33 | 34 |
|--|--------|---------|---------|---------|---------|---------|---------|---------|---------|---------|---------|
| Abonnenten (Anzahl Grundgeb.) | A | 1'574 | 1'576 | 1'578 | 1'580 | 1'582 | 1'584 | 1'586 | 1'588 | 1'590 | 1'592 |
| Grundtaxe/Abo Netto Fr. 94.00) | B | 94 | 94 | 94 | 94 | 94 | 94 | 94 | 94 | 94 | 94 |
| Wasserverkauf m3 | C | 190'800 | 191'200 | 191'600 | 192'000 | 192'400 | 192'800 | 193'200 | 193'600 | 194'000 | 194'400 |
| Ansatz je m3 (Netto Fr. 2.50) | D | 2.50 | 2.50 | 2.50 | 2.50 | 3.40 | 3.40 | 3.40 | 3.40 | 3.40 | 3.40 |
| Wasserankauf m3 | E | | | | | | | | | | |
| Ansatz je m3 | F | | | | | | | | | | |
| Hydrantenzahl | G | 262 | 262 | 262 | 262 | 262 | 262 | 262 | 262 | 262 | 262 |
| Ansatz je Stk. | H | 207 | 207 | 207 | 207 | 207 | 207 | 207 | 207 | 207 | 207 |
| Grundtaxen | A*B | 148 | 148 | 148 | 149 | 149 | 149 | 149 | 149 | 150 | 150 |
| Wasserverkauf | C*D | 477 | 478 | 479 | 480 | 654 | 656 | 657 | 658 | 660 | 661 |
| Hydrantenentsch. | G*H | 54 | 54 | 54 | 54 | 54 | 54 | 54 | 54 | 54 | 54 |
| | | | | | | | | | | | |
| Uebrigter Betriebsertrag | xx | 35 | 36 | 37 | 37 | 38 | 38 | 38 | 39 | 39 | 39 |
| | | | | | | | | | | | |
| Betrieblicher Ertrag | I | 714 | 716 | 718 | 720 | 895 | 897 | 898 | 900 | 903 | 904 |
| Wasserankauf | E*F | 0 | 0 | 0 | 0 | 0 | 0 | 0 | 0 | 0 | 0 |
| Uebr. Betriebsaufwand * | xx | 448 | 408 | 406 | 406 | 406 | 406 | 406 | 406 | 406 | 406 |
| | | | | | | | | | | | |
| Betrieblicher Aufwand * | K | 448 | 408 | 406 | 406 | 406 | 406 | 406 | 406 | 406 | 406 |
| Betriebliches Ergebnis * | I-K | 267 | 308 | 312 | 314 | 489 | 491 | 492 | 494 | 497 | 498 |
| Nettofinanzaufwand (-) / -ertrag (+) | 0.65 % | -7 | -13 | -24 | -28 | -35 | -36 | -40 | -46 | -52 | -56 |
| = Selbstfinanzierung | L | 260 | 295 | 288 | 286 | 454 | 455 | 451 | 448 | 445 | 442 |
| Nettoinvestitionsausgaben | Plan | 1'248 | 2'008 | 931 | 1'247 | 600 | 1'215 | 1'295 | 1'365 | 1'075 | 1'055 |
| - Selbstfinanzierung | L | -260 | -295 | -288 | -286 | -454 | -455 | -451 | -448 | -445 | -442 |
| = Finanzierungsfehlbetrag / -überschuss | M | 988 | 1'713 | 643 | 961 | 146 | 760 | 844 | 917 | 630 | 613 |
| Nettoschuld EB | xx | 1'006 | 1'994 | 3'707 | 4'351 | 5'312 | 5'458 | 6'218 | 7'061 | 7'978 | 8'608 |
| + Finanzierungsfehlbetrag / -überschuss | M | 988 | 1'713 | 643 | 961 | 146 | 760 | 844 | 917 | 630 | 613 |
| = Nettoschuld SB | xx | 1'994 | 3'707 | 4'351 | 5'312 | 5'458 | 6'218 | 7'061 | 7'978 | 8'608 | 9'221 |
| Verschuldungsgrenze ** | 5.35 % | 4'983 | 5'753 | 5'828 | 5'866 | 9'137 | 9'174 | 9'193 | 9'230 | 9'286 | 9'305 |
| Verschuldungsreserve (- = Überschuldung) | | 2'989 | 2'045 | 1'478 | 554 | 3'679 | 2'957 | 2'132 | 1'252 | 678 | 84 |

* ohne Abschreibungen

** (Nettozinsaufwand + Selbstfinanzierung) / Annuitätssatz

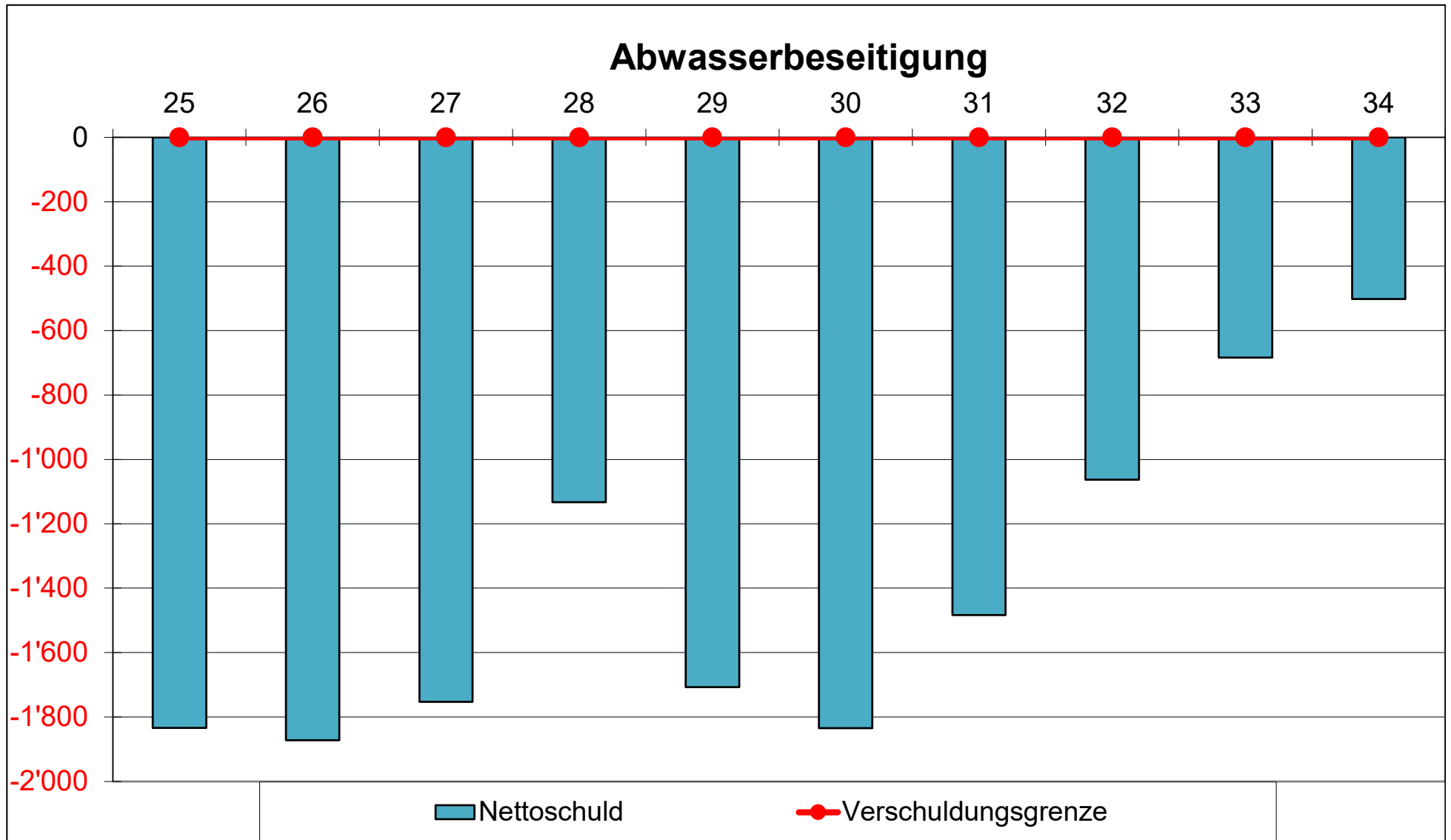


| Gemeinde Murgenthal | | | | | | | | Abwasserbeseitigung | | | | |
|---|------------|------------|-------------|-----------|------------|-------------|-------------|---------------------|------------|------------|--|--|
| Total | 25 | 26 | 27 | 28 | 29 | 30 | 31 | 32 | 33 | 34 | | |
| Investitionsprojekte | | | | | | | | | | | | |
| Chaletweg-Weidhofer 7201.5030.14 | 289 | 220 | 69 | | | | | | | | | |
| Ersatz Ausleitung Brunnen Kirche Glashütten | 100 | 100 | | | | | | | | | | |
| Gewerbezone Moosmatt-Rank | 500 | | | 500 | | | | | | | | |
| Moosmatt-Rank Eigentümerbeiträge | -500 | | | | -500 | | | | | | | |
| Bergstrasse innerorts | 1'280 | | | | | | 480 | 400 | 400 | | | |
| Bergstrasse ausserorts | 300 | | | | | | | | | 300 | | |
| Kirchstrasse (Transportleitung) | 25 | | 25 | | | | | | | | | |
| Neumätteli 2. Teil | 30 | | | | 30 | | | | | | | |
| Rankrain | 200 | | | | | | | 100 | 100 | | | |
| Weidstrasse 2. Teil | 20 | | | | 20 | | | | | | | |
| Walliswilerweg Villa Sandhubel | 45 | | | | | | | 45 | | | | |
| Weidstrasse 1. Teil | 0 | | | | | | | | | | | |
| GEP 2. Generation | 500 | | | 250 | 250 | | | | | | | |
| | | | | | | | | | | | | |
| | | | | | | | | | | | | |
| Anschlussgebühren | -2'200 | -200 | -200 | -200 | -200 | -200 | -200 | -200 | -200 | -200 | | |
| Nettoinvestitionsausgaben / -einnahmen | 589 | 120 | -106 | 50 | 550 | -650 | -200 | 280 | 345 | 300 | | |

| Gemeinde Murgenthal | | Abwasserbeseitigung | | | | | | | | | |
|--|--------|----------------------------|-----------|-----------|-----------|-----------|-----------|-----------|-----------|-----------|-----------|
| | | 25 | 26 | 27 | 28 | 29 | 30 | 31 | 32 | 33 | 34 |
| Anzahl Abonnenten | A | | | | | | | | | | |
| Grundtaxe je Abonnent | B | | | | | | | | | | |
| m3 Abwasser | C | 162'000 | 162'000 | 162'000 | 162'000 | 162'000 | 162'000 | 162'000 | 162'000 | 162'000 | 162'000 |
| Ansatz je m3 ab 1.1.22 Netto Fr. 2.25 | D | 2.25 | 2.25 | 2.25 | 2.25 | 2.25 | 2.25 | 2.25 | 2.25 | 2.25 | 2.25 |
| | | | | | | | | | | | |
| | | | | | | | | | | | |
| Grundtaxen | A*B | 0 | 0 | 0 | 0 | 0 | 0 | 0 | 0 | 0 | 0 |
| Verbrauchsgebühren | C*D | 365 | 365 | 365 | 365 | 365 | 365 | 365 | 365 | 365 | 365 |
| Übriger Gebührenertrag Abgeltung Str. | xx | 78 | 78 | 78 | 78 | 78 | 78 | 78 | 78 | 78 | 78 |
| Übriger Betriebsertrag | xx | 0 | 0 | 0 | 0 | 0 | 0 | 0 | 0 | 0 | 0 |
| | | | | | | | | | | | |
| Betrieblicher Ertrag | I | 443 | 443 | 443 | 443 | 443 | 443 | 443 | 443 | 443 | 443 |
| Betriebsbeitrag an ARA | | 365 | 365 | 365 | 365 | 365 | 365 | 365 | 365 | 365 | 365 |
| | | | | | | | | | | | |
| Übriger Betriebsaufwand * | | 157 | 158 | 159 | 160 | 160 | 161 | 162 | 163 | 164 | 165 |
| Betrieblicher Aufwand * | K | 522 | 523 | 524 | 525 | 525 | 526 | 527 | 528 | 529 | 530 |
| Betriebliches Ergebnis * | I-K | -79 | -80 | -81 | -82 | -82 | -83 | -84 | -85 | -86 | -87 |
| Nettofinanzaufwand (-) / -ertrag (+) | 0.65 % | 13 | 12 | 12 | 11 | 7 | 11 | 12 | 10 | 7 | 4 |
| = Selbstfinanzierung | L | -66 | -68 | -69 | -71 | -75 | -72 | -72 | -75 | -79 | -83 |
| Nettoinvestitionsausgaben | Plan | 120 | -106 | 50 | 550 | -650 | -200 | 280 | 345 | 300 | 100 |
| - Selbstfinanzierung | L | 66 | 68 | 69 | 71 | 75 | 72 | 72 | 75 | 79 | 83 |
| = Finanzierungsfehlbetrag / -überschuss | M | 186 | -38 | 119 | 621 | -575 | -128 | 352 | 420 | 379 | 183 |
| Nettoschuld EB | xx | -2'021 | -1'834 | -1'872 | -1'753 | -1'133 | -1'707 | -1'835 | -1'483 | -1'063 | -684 |
| + Finanzierungsfehlbetrag / -überschuss | M | 186 | -38 | 119 | 621 | -575 | -128 | 352 | 420 | 379 | 183 |
| = Nettoschuld SB | xx | -1'834 | -1'872 | -1'753 | -1'133 | -1'707 | -1'835 | -1'483 | -1'063 | -684 | -502 |
| Verschuldungsgrenze ** | 5.35 % | 0 | 0 | 0 | 0 | 0 | 0 | 0 | 0 | 0 | 0 |
| Verschuldungsreserve (- = Überschuldung) | | 1'834 | 1'872 | 1'753 | 1'133 | 1'707 | 1'835 | 1'483 | 1'063 | 684 | 502 |

* ohne Abschreibungen

** (Nettozinsaufwand + Selbstfinanzierung) / Annuitätssatz



Gemeinde Murgenthal

Elektrizitätswerk - Investitionsplan

| | Total | 25 | 26 | 27 | 28 | 29 | 30 | 31 | 32 | 33 | 34 |
|---|--------------|--------------|------------|------------|------------|------------|------------|------------|------------|-----------|-----------|
| Investitionsprojekte | | | | | | | | | | | |
| Beschlossen | | | | | | | | | | | |
| Smart Meter 8711.5060.01 | 389 | 139 | 111 | 139 | | | | | | | |
| Chaletweg-Weidhoger 8711.5030.22 | 505 | 400 | 105 | | | | | | | | |
| Chrämmerweg 8711.5030.23 | 278 | 139 | 139 | | | | | | | | |
| Netzstrategie 8711.5290.00 | 100 | 100 | | | | | | | | | |
| TS Juraweg-Erlenweg 8711.5030.25 | 855 | 855 | | | | | | | | | |
| Bahnhofplatz 8711.5030.26 | 195 | 195 | | | | | | | | | |
| Ersatz Trafostationen 8711.5030.27 | 426 | 285 | 81 | 60 | | | | | | | |
| Gewerbezone Moosmatt-Rank | 190 | | | | 190 | | | | | | |
| Moosmatt-Rank Eigentümerbeiträge | -190 | | | | | -190 | | | | | |
| Bergstrasse innerorts | 500 | | | | | | | 250 | 150 | 100 | |
| Brückenstrasse | 250 | | | | 250 | | | | | | |
| Kirchstrasse (Transportleitung) | 125 | | 125 | | | | | | | | |
| Schmiedeweg | 130 | | | | | | 130 | | | | |
| Weidstrasse 2. Teil | 160 | | | | | 160 | | | | | |
| Schlossacker Ring | 700 | | | 350 | 350 | | | | | | |
| Anschlussgebühren Weid-Neustadt | -250 | -50 | -50 | -50 | -50 | -50 | | | | | |
| Anschlussgebühren | -50 | -5 | -5 | -5 | -5 | -5 | -5 | -5 | -5 | -5 | -5 |
| Nettoinvestitionsausgaben / -einnahmen | 4'313 | 2'058 | 506 | 494 | 735 | -85 | 125 | 245 | 145 | 95 | -5 |

Gemeinde Murgenthal

Elektrizitätswerk - Finanzplan

| | | 25 | 26 | 27 | 28 | 29 | 30 | 31 | 32 | 33 | 34 |
|--|-----------|--------------|--------------|--------------|--------------|------------|------------|-------------|-------------|---------------|---------------|
| Energie Verkauf | A | 2'040 | 1'930 | 1'939 | 1'949 | 1'959 | 1'969 | 1'978 | 1'988 | 1'998 | 2'008 |
| Netznutzung Verkauf | B | 1'800 | 1'800 | 1'800 | 1'800 | 1'800 | 1'800 | 1'800 | 1'800 | 1'800 | 1'800 |
| | | | | | | | | | | | |
| | | | | | | | | | | | |
| | | | | | | | | | | | |
| | | | | | | | | | | | |
| Übrige Betriebserträge | | 15 | 15 | 15 | 15 | 15 | 15 | 15 | 15 | 15 | 15 |
| Betrieblicher Ertrag | I | 3'855 | 3'745 | 3'754 | 3'764 | 3'774 | 3'784 | 3'793 | 3'803 | 3'813 | 3'823 |
| Energie Ankauf | | 1'940 | 1'809 | 1'817 | 1'824 | 1'831 | 1'838 | 1'846 | 1'853 | 1'862 | 1'872 |
| Netznutzung Ankauf | | 476 | 477 | 477 | 478 | 479 | 480 | 480 | 481 | 482 | 482 |
| | | | | | | | | | | | |
| | | | | | | | | | | | |
| Übriger Betriebsaufwand Energie * | | 88 | 89 | 89 | 90 | 91 | 92 | 93 | 94 | 95 | 96 |
| Übriger Betriebsaufwand Netz * | | 735 | 740 | 745 | 750 | 755 | 761 | 766 | 771 | 777 | 782 |
| Betrieblicher Aufwand * | K | 3'238 | 3'114 | 3'128 | 3'142 | 3'157 | 3'171 | 3'185 | 3'200 | 3'216 | 3'232 |
| Betriebliches Ergebnis * | I-K | 617 | 630 | 626 | 622 | 617 | 613 | 608 | 604 | 597 | 591 |
| Nettofinanzaufwand (-) / -ertrag (+) | 0.65 % | 0 | -10 | -9 | -8 | -9 | -4 | -1 | 1 | 4 | 7 |
| = Selbstfinanzierung | L | 617 | 620 | 617 | 614 | 608 | 609 | 607 | 605 | 601 | 598 |
| Nettoinvestitionsausgaben | Plan | 2'058 | 506 | 494 | 735 | -85 | 125 | 245 | 145 | 95 | -5 |
| - Selbstfinanzierung | L | -617 | -620 | -617 | -614 | -608 | -609 | -607 | -605 | -601 | -598 |
| = Finanzierungsfehlbetrag / -überschuss | M | 1'441 | -114 | -123 | 121 | -693 | -484 | -362 | -460 | -506 | -603 |
| Nettoschuld EB | xx | 45 | 1'486 | 1'371 | 1'248 | 1'370 | 677 | 193 | -169 | -629 | -1'135 |
| + Finanzierungsfehlbetrag / -überschuss | M | 1'441 | -114 | -123 | 121 | -693 | -484 | -362 | -460 | -506 | -603 |
| = Nettoschuld SB (- = Vermögen) | xx | 1'486 | 1'371 | 1'248 | 1'370 | 677 | 193 | -169 | -629 | -1'135 | -1'738 |
| Verschuldungsgrenze ** | 5.35 % | 11'531 | 11'786 | 11'704 | 11'622 | 11'540 | 11'456 | 11'373 | 11'288 | 11'169 | 11'049 |
| Verschuldungsreserve (- = Überschuldung) | | 10'045 | 10'415 | 10'456 | 10'252 | 10'863 | 11'263 | 11'542 | 11'917 | 12'304 | 12'787 |

* ohne Abschreibungen

** (Nettozinsaufwand + Selbstfinanzierung) / Annuitätssatz

