

# **Budget 2023**



**Inhaltsverzeichnis**

|  | Seite |
|--|-------|
| <b>Budget Einwohnergemeinde</b> Erläuterungen  | 4     |
| Ergebnis und Erfolgsausweis                    | 16    |
| Erfolgsrechnung                                | 28    |
| Artengliederung Erfolgsrechnung                | 61    |
| Investitionsrechnung                           | 69    |
| Artengliederung Investitionsrechnung           | 76    |
| Kreditkontrolle                                | 79    |
| <b>Budget Ortsbürgergemeinde</b> Erläuterungen | 84    |
| Ergebnis und Erfolgsausweis                    | 87    |
| Erfolgsrechnung                                | 89    |
| Artengliederung Erfolgsrechnung                | 93    |
| Aufgaben- und Finanzplanung 2022 - 2032        | 96    |

# **BUDGET EINWOHNERGEMEINDE**

---

# ERLÄUTERUNGEN zum Budget 2023

## a) Allgemeines

Das Budget 2023 der Einwohnergemeinde Murgenthal basiert seit 2014 auf den Richtlinien und dem Kontenplan des harmonisierten Rechnungsmodells 2 (HRM2).

## EINWOHNERGEMEINDE

Der Steuerfuss ist gegenüber dem Vorjahresbudget unverändert und beträgt 115%. Der Beitrag aus dem neuen Finanzausgleich beträgt CHF 928'000 (Vorjahr CHF 972'000). Es wird mit einem Aufwandsüberschuss von CHF 427'578 gerechnet (Vorjahr 252'245) nach Entnahme von CHF 269'900 aus der Aufwertungsreserve. Das operative Ergebnis ist ein Aufwandsüberschuss von CHF 697'478 (Vorjahr CHF 541'303). Es liegt ein Finanzierungsfehlbetrag (Vermögensabnahme) von CHF 1'213'028 vor.

Auch für die nächsten Jahre bleibt die finanzielle Lage angespannt. Trotz Entnahme aus der Aufwertungsreserve ist das budgetierte Gesamtergebnis negativ.

Auf den Löhnen werden ein Teuerungsausgleich und ein Leistungszuschlag budgetiert. Ob diese Zulagen oder Teile davon ausgerichtet werden, entscheidet der Gemeinderat im Dezember dieses Jahres.

## FINANZPLÄNE

### Einwohnergemeinde

Mit dem Finanzplan wird nachgewiesen, dass die Einwohnergemeinde das mittelfristige Haushaltsgleichgewicht gemäss § 88g Gemeindegesetz einhält und die Mindestkapitalisierung erfüllt (Jahre 2020 - 2026). Die Vorgaben werden mit dem Gesamtergebnis (mit Entnahme aus der Aufwertungsreserve) erfüllt. Längerfristig muss aber ein positives operatives Ergebnis angestrebt werden. Dies ist jedoch nur mit einer Steuerfusserhöhung vorrausichtlich im Jahre 2027 möglich.

### Spezialfinanzierungen

Die Finanzpläne der Eigenwirtschaftsbetriebe weisen nach, dass die absehbaren Investitionen mit den aktuellen bzw. teilweise mit höheren Gebührenansätzen (Wasserversorgung) bewältigt werden können.

## KENNZAHLEN BUDGET 2023 (*kursiv = Budget 2022*)

**Nettoschuld pro Einwohner** (Nettoschuld in Franken pro Einwohner per 31.12.)

**-CHF 1'069.98**

Eine Pro-Kopf-Verschuldung bis CHF 2'500 kann als tragbar eingestuft werden. Bei der Beurteilung ist ergänzend die finanzielle Leistungsfähigkeit massgebend (Selbstfinanzierungsanteil berücksichtigen).

*- CHF 1'010.13*

| <0            | <b>Nettovermögen</b>   |
|---------------|------------------------|
| 0 - 1'000     | geringe Verschuldung   |
| 1'001 - 2'500 | mittlere Verschuldung  |
| 2'501 - 5000  | hohe Verschuldung      |
| > 5'000       | sehr hohe Verschuldung |

**Nettoverschuldungsquotient** (Nettoschuld in Prozent vom Fiskalertrag/Finanzausgleich)

**-38.16%**

Zeigt, welcher Anteil vom Fiskalertrag/Finanzausgleich bzw. wie viele Jahreseinheiten erforderlich wären, um die Nettoschuld abzutragen. Ein Nettoverschuldungsquotient von unter 50% weist auf eine kurze Bindungsdauer hin. Der Quotient sollte nicht über 150% betragen.

*-36.12%*

| < 100%      | <b>gut</b> |
|-------------|------------|
| 100% - 150% | genügend   |
| > 150%      | schlecht   |

**Zinsbelastungsanteil** (Nettozinsaufwand in Prozent vom laufenden Ertrag)

**-0.13%**

Zeigt, welcher Anteil des laufenden Ertrags durch den Nettozinsaufwand gebunden ist. Je tiefer dieser Wert ist desto grösser der Handlungsspielraum. Der Anteil sollte nicht über 6% betragen.

*-0.05%*

| <0%     | <b>Zinsertrag</b> |
|---------|-------------------|
| 0% - 4% | gut               |
| 4% - 9% | genügend          |
| >9%     | schlecht          |

**Selbstfinanzierungsgrad** (Selbstfinanzierung in Prozent der Nettoinvestitionen)

**15.88%**

Zeigt, welcher Anteil der Nettoinvestitionen aus eigenen Mitteln finanziert werden kann. Ein Selbstfinanzierungsgrad von über 100% weist auf eine hohe Eigenfinanzierung hin. Der Anteil sollte nicht unter 50% betragen. Jährliche Schwankungen sind nicht ungewöhnlich, langfristig sollten ein Selbstfinanzierungsgrad von 100% angestrebt werden.

*40.70%*

### **Selbstfinanzierungsanteil** (Selbstfinanzierung in Prozent vom operativen Ertrag)

Zeigt, welcher Anteil des laufenden Ertrags zur Finanzierung der Investitionen oder zum Abbau von Schulden aufgewendet werden kann (finanzielle Leistungsfähigkeit). Ein Selbstfinanzierungsanteil von über 20% weist auf ein hohes Investitions-/ Amortisationspotenzial hin. Der Anteil sollte nicht unter 15% betragen.

**2.22%**

3.69%

|           |                 |   |
|-----------|-----------------|---|
| >20%      | gut             |   |
| 10% - 20% | mittel          |   |
| <10%      | <b>schlecht</b> | <b>Massnahmen:</b> Operativer Aufwand reduzieren oder höherer Steuerertrag! |

### **Kapitaldienstanteil** (Nettozinsaufwand + Abschreibungen in Prozent vom laufenden Ertrag)

Zeigt, wie stark der laufende Ertrag durch den Zinsendienst und die Abschreibungen (Kapitaldienst) belastet ist. Der Anteil sollte nicht über 10% betragen.

**8.88%**

9.07%

|          |                           |  |
|----------|---------------------------|--|
| <5%      | geringe Belastung         |  |
| 5% - 15% | <b>tragbare Belastung</b> |  |
| >15%     | hohe Belastung            | <b>Massnahmen:</b> Investitionen reduzieren. |

## **b) Erfolgsrechnung**

### **0 ALLGEMEINE VERWALTUNG**

#### **0210 Abteilung Finanzen und Steuern**

3010.00 Unter anderem ist eine Beförderung aufgrund eines Weiterbildungserfolgs budgetiert.

#### **0220 Allgemeine Dienste**

3010.00 Einerseits sind höhere Aushilfslohnkosten budgetiert und andererseits feiert ein Mitarbeiter ein Dienstjubiläum.

3090.00 Im Vorjahr wurden für zwei Mitarbeiterinnen jeweils eine grössere Weiterbildung budgetiert. Für 2023 ist nur eine grössere Weiterbildung geplant.

3118.00 Im Vorjahr war der neue Internetauftritt der Gemeinde Murgenthal budgetiert.

## **0290 Verwaltungsliegenschaften**

3010.00 Die beantragte Schaffung einer 60%-Stelle für den Hauswartzdienst führt zu höheren Personalkosten.

3120.00 Der starke Anstieg der Strom- und Heizölpreise führt zu höheren Kosten.

3144.00 Es sind u.a. eine Beschallungsanlage im Gemeindesaal Riken und die Pinselsanierung des Personalraumes im Gemeindehaus vorgesehen.

## **2 BILDUNG**

### **2110 Kindergarten**

3631.00 Besoldungsanteil an den Kanton. Es wird mit einer Stellenzunahme von 4.25 auf 4.72 Vollzeitstellen bei steigendem Lohnanteil von rund CHF 2'260 pro Vollzeitstelle gerechnet.

### **2120 Primarstufe**

3113.00 Es ist die Neuanschaffung von Ipads geplant.

3132.00 Betrag beinhaltet Kosten für externe Abklärungen und externe Unterstützungen im Unterricht.

3158.00 Die Kosten wurden im Vorjahr zu tief geschätzt.

3631.00 Besoldungsanteil an den Kanton. Es wird mit einer Stellenabnahme von 14.05 auf 13.14 Vollzeitstellen bei steigendem Lohnanteil von rund CHF 2'260 pro Vollzeitstelle gerechnet.

### **2130 Oberstufe**

3612.15 Schulgelder an die Gemeinde Rothrist. Die Schulgelder wurden um CHF 504 erhöht bei einer Zunahme von 5 Schüler/-innen.

3612.16 Schulgelder an die Gemeinde Rothrist. Die Schulgelder für Sekundarschüler/-innen wurden um CHF 276 erhöht, diejenigen für Schüler/-innen der Real- und Kleinklasse jedoch um CHF 907 gesenkt. Es besuchen 11 Schüler/-innen mehr die Sekundarschule, die Anzahl der Schüler/-innen bei der Real- und Kleinklasse sinkt um vier.

3631.00 Besoldungsanteil an den Kanton. Es wird mit einer Stellenzunahme von 7.43 auf 7.44 Vollzeitstellen bei steigendem Lohnanteil von rund CHF 1'950 pro Vollzeitstelle gerechnet.

## **2140 Musikschule**

3020.00/ Die Lohnkosten und die Elternbeiträge sind abhängig von den Anzahl Anmeldungen für den Musikschulunterricht.  
4231.00

## **2170 Schulliegenschaften**

3010.00 Die beantragte Schaffung einer 60%-Stelle für den Hauswartzdienst führt zu höheren Personalkosten.

3110.00 Beinhaltet neues Schulmobiliar für das Schulhaus Hohwart und WLAN/LAN-Sanierungen bei den Schulhäusern Hohwart und Friedau

3120.00 Der starke Anstieg der Strom- und Heizölpreise führt zu höheren Kosten.

## **2190 Schulleitung und Schulverwaltung**

3171.01 Im Vorjahr fand das Kinderfest statt.

## **2200 Sonderschulen**

Es wird mit einer Nettokostenabnahme von rund CHF 7'300 gerechnet.

# **4 GESUNDHEIT**

## **4210 Ambulante Krankenpflege**

3631.00 Die Kosten der Spitex-Leistungen welche nicht durch die Spitex Region Zofingen AG durchgeführt werden nehmen stark zu.

# **5 SOZIALE SICHERHEIT**

## **5720 gesetzliche wirtschaftliche Hilfe**

X000.00 Es wird mit einer Abnahme des Nettoaufwandes von CHF 27'000 gerechnet.

## **5730 Asylwesen/Flüchtlinge**

3637.01/ Insbesondere die Unterstützung von Ukraine-Flüchtlingen mit dem Schutzstatus S führt zu hohen Kosten, welche aber durch den Kanton  
4611.01 vergütet werden.

## **6 VERKEHR**

### **6130 Kantonsstrassen, übrige**

3631.00 K101 Dekretsbeitrag an Umbau Bushaltestellen Post und Moosmatt-Rank.

### **6150 Gemeindestrassen**

3132.00 Die Kosten für externe Strassenunterhaltsplanung sind tiefer als im Vorjahr budgetiert.

3300.00 Es fallen erstmals Abschreibungen für das angeschaffte Kommunalfahrzeug an.

## **7 UMWELTSCHUTZ UND RAUMORDNUNG**

### **7101 Wasserversorgung (Gemeindebetrieb)**

Bei einem Gesamtumsatz von CHF 725'350 berechnen sich die Abschreibungen auf CHF 134'760 und werden aufgrund der Anlagekategorien vorgenommen. Es wird mit einem Ertragsüberschuss von CHF 271'990 gerechnet. Die mutmassliche Schuld gegenüber der Einwohnergemeinde beträgt per 1.1.2023 CHF 1'250'414 und wird voraussichtlich mit 0.32% verzinst.

3111.00 Im Vorjahr war u.a. beim Pumpwerk Mange der Ersatz der UVC Anlage geplant (CHF 25'000).

3120.00 Die massive Erhöhung der Stromgebühren führt zu hohen Strommehrkosten.

3132.00 Im Vorjahr waren hohe Honorarkosten für die Projektierung der Leitungserneuerung Balzenwil budgetiert (CH 48'000).

3143.00 In den letzten Jahren kam es vermehrt zu Wasserleitungsbrüchen, durch welche die Budgetzahlen nicht eingehalten werden konnten. Aus diesem Grund wurde der Betrag erhöht.

### **7201 Abwasserbeseitigung (Gemeindebetrieb)**

Bei einem Gesamtumsatz von CHF 582'370 berechnen sich die Abschreibungen auf CHF 144'730 und werden aufgrund der Anlagekategorien vorgenommen. Es wird mit einem Aufwandsüberschuss von CHF 26'250 gerechnet. Das mutmassliche Guthaben gegenüber der Einwohnergemeinde beträgt per 1.1.2023 CHF 1'075'634 und wird voraussichtlich mit 0.32% verzinst.

3132.00 Neben den ordentlichen Honoraren an externe Berater war im Vorjahr eine Analyse (Kontrolle, Datenlogger) von Fremdwasser geplant (CHF 10'000).

## **7301 Abfallwirtschaft (Gemeindebetrieb)**

Bei einem Gesamtumsatz von CHF 283'500 berechnen sich die Abschreibungen auf CHF 5'360 und werden aufgrund der Anlagekategorien vorgenommen. Es wird mit einem Aufwandsüberschuss von CHF 45'100 gerechnet. Das mutmassliche Guthaben gegenüber der Einwohnergemeinde beträgt per 1.1.2023 CHF 624'769 und wird voraussichtlich mit 0.32% verzinst.

3130.02 Die Gebühren für die Verbrennung des Abfalls bei der erzo wurden um CHF 20.00 pro Tonne gesenkt.

4240.00 Um Vermögen abzubauen, werden die Grundgebühren erneut gesenkt.

## **8 VOLKSWIRTSCHAFT**

### **8500 Industrie, Gewerbe, Handel**

3170.05 Im Vorjahr wurde für die MUGA ein Betrag von CHF 20'000 budgetiert.

### **8711/2 Elektrizitätswerk (Netz und Stromhandel) (Gemeindebetrieb)**

Bei einem Gesamtumsatz von CHF 6'880'270 berechnen sich die Abschreibungen auf CHF 223'040 und werden aufgrund der Anlagekategorien vorgenommen. Es wird mit einem Aufwandsüberschuss von CHF 224'250 gerechnet. Das mutmassliche Guthaben gegenüber der Einwohnergemeinde beträgt per 1.1.2023 CHF 1'008'652 und wird voraussichtlich mit 0.32% verzinst.

#### **Strompreise 2023 (ohne MwSt.)**

Die Systemdienstleistungen (Kostenanteil der Swissgrid) steigen auf 0.46 Rp. Die gesetzliche Förderabgabe (KEV) und die Bundesabgabe zum Schutz der Gewässer und Fische bleiben unverändert. Diese Gebühren sind gesamtschweizerisch und können nicht beeinflusst werden. Der Netznutzungstarif bleibt im Jahr 2023 gleich. Die stark gestiegenen Stromtarife wurden mittels Flugblatt kommuniziert und können unter [www.murgenthal.ch](http://www.murgenthal.ch) abgefragt werden.

### **8711 Elektrizitätsnetz**

3010.00 Die Pensenerhöhung um 60-Stellenprozente führt zu höheren Personalkosten (siehe auch 8712.3010.00).

3101.xx/  
4240.xx/  
4240.05 Einerseits wurden die Netznutzungsentgelte im Vorjahr zu tief budgetiert, andererseits erhöhen sich die Swissgrid Systemdienstleistungen welches zu höheren Kosten und Einnahmen führt.

3130.00 Es sind Planungskosten zum Rollout des Smartmeterings inkl. Testversuchen im Zusammenhang mit der Evaluation eines Anbieters geplant.

3132.00 Neben den ordentlichen Kosten für externe Beratungen gemäss Rahmenverträgen sind Kosten für Vorleistungen für Planer, die Katasternachführung, die Aktualisierung des GIS, Stichprobenkontrollen und Weiteres budgetiert. Die Kosten werden zu 85% von DS 8711 und 15% 8712 getragen. Die Kosten werden im 2023 voraussichtlich tiefer sein.

3143.02 Kosten für die Aufnahme und die Nachführung eines 1-poligen Netzschemas.

3143.04 Es ist u.a. der Ersatz der offenen Verteilkabine Waldrain geplant.

## **8712 Stromhandel**

3101.10/ Die massiv gestiegenen Energiepreise führen zu hohen Einkaufskosten und hohen Umsätzen.  
4240.00

# **9 FINANZEN UND STEUERN**

## **9100 Allgemeine Gemeindesteuern**

Die Einkommens- und Vermögenssteuern werden getrennt dargestellt und es wird zwischen Steuererträgen aus dem aktuellen Steuerjahr, sowie der Vorjahre unterschieden. Es wird mit Steuererträgen von CHF 6'498'000 (Budget Vorjahr CHF 6'498'000) gerechnet.

3181.00 Der erwartete Forderungsverlust wurde auf den Durchschnittswert der letzten Jahre angepasst.

## **9300 Finanz- und Lastenausgleich**

Der Finanzausgleich setzt sich wie folgt zusammen

|  | <b>Budget 2023</b> | <b>Budget 2022</b> |
|--|--------------------|--------------------|
| Steuerkraftausgleich                   | 507'507.00         | 567'720.00         |
| Mindestausstattung                     | -                  | -                  |
| Bildungslastenausgleich                | -20'000.00         | -15'000.00         |
| Soziallastenausgleich                  | -147'000.00        | -168'000.00        |
| Räumlich-struktureller Lastenausgleich | 602'300.00         | 602'300.00         |
| Korrekturzahlung Anpassung 2018-2020   | -15'000.00         | -15'000.00         |
|  | <b>927'807.00</b>  | <b>972'020.00</b>  |

**9901 Bauamt**

3101.00 Einerseits sind höhere Lohnkosten budgetiert und andererseits feiert ein Mitarbeiter ein Dienstjubiläum.

3111.00 Im Vorjahr waren ein Transportanhänger für den Festischtransport und ein neuer Salzstreuer budgetiert.

**9990 Abschluss**

Das Budget schliesst mit einem Aufwandsüberschuss von CHF 427'578 (Vorjahr 252'245). Die Entnahme aus der Aufwertungsreserve beträgt CHF 269'884.

## c) Investitionsrechnung

Sämtliche laufenden und an der Budgetgemeindeversammlung zur Beschlussfassung beantragten Verpflichtungskredite sind in der Investitionsrechnung erfasst. Folgende Nettoinvestitionen für das Jahr 2023 sind geplant.

|  |            |                            |
|--|------------|----------------------------|
| <b>Einwohnergemeinde</b>   | <b>CHF</b> | <b>1'442'000.00</b>        |
| 0290.5040.01 Ersatz Lift Gemeindehaus  | CHF        | 101'000.00                 |
| 1500.5040.01 Ersatz Feuerwehr-Funkanlage und Neubeschaffung Notalarmierungssystem                                | CHF        | 75'000.00                  |
| 2170.5040.03 Aussensanierung Kindergartengebäude Riken   | CHF        | 267'000.00                 |
| 6130.5610.04 K 101 Hauptstrasse, Weiterführung Radwegverbindung, Belagssanierung, Umbau Bushaltstellen Fahracker | CHF        | 512'000.00                 |
| 6150.5010.04 Erschliessung Weid-Neustadt   | CHF        | 253'000.00                 |
| 6150.5010.06 Strassensanierung Friedrichstrasse  | CHF        | 515'000.00                 |
| 6150.5060.01 Neues Bauamtsfahrzeug   | CHF        | 60'000.00                  |
| 6130.6370.01 Grundeigentümerbeiträge Erschliessung Weid-Neustadt   | CHF        | -391'000.00                |
| 7900.5290.00 Totalrevision Nutzungsplanung Siedlung und Kulturland   | CHF        | 50'000.00                  |
| <b>Wasserwerk</b>  | <b>CHF</b> | <b>348'000.00</b>          |
| 7101.5030.11 Leitungserneuerungen Friedrichstrasse   | CHF        | 200'000.00                 |
| 7101.5030.17 Ersatz undichte Schieber K101, Bereich Fahracker bis Aareweg  | CHF        | 140'000.00                 |
| 7101.5290.01 Erstellung generelle Wasserversorgungsplanung   | CHF        | 58'000.00                  |
| 7101.6370.00 Anschlussgebühren Wasser  | CHF        | -50'000.00                 |
| <b>Abwasserbeseitigung</b>   | <b>CHF</b> | <b>90'000.00</b>           |
| 7201.5030.11 Erneuerung Kanalisation Friedrichstrasse  | CHF        | 400'000.00                 |
| 7201.6370.00 Anschlussgebühren Abwasser  | CHF        | -310'000.00                |
| <b>Elektrizitätswerk</b>   | <b>CHF</b> | <b>56'000.00</b>           |
| 8711.5030.10 Erneuerung Elektroanlagen Sonnenweg Glashütten  | CHF        | 111'000.00                 |
| 8711.6370.00 Anschlussgebühren Elektrisch  | CHF        | -5'000.00                  |
| 8711.6370.02 Grundeigentümerbeiträge Erschliessung Weid-Neustadt   | CHF        | -50'000.00                 |
| <b>Total Nettoinvestitionen 2023</b>   | <b>CHF</b> | <b><u>1'936'000.00</u></b> |

# **ANTRAG**

Der Gemeinderat beantragt der Einwohnergemeindeversammlung, das Budget 2023 mit einem Steuerfuss von 115% zu genehmigen.

Murgenthal, 26. September 2022

**Der Gemeinderat**

**Ergebnis - Einwohnergemeinde ohne Spezialfinanzierung**

1.1.2023 - 31.12.2023

Einwohnergemeinde

| Erfolgs- und Finanzierungsausweis |   | Budget 2023       | Budget 2022       | Rechnung 2021        |
|-----------------------------------|---|-------------------|-------------------|----------------------|
| <b>ERFOLGSRECHNUNG</b>            |   |                   |                   |                      |
| <b>Betrieblicher Aufwand</b>      |   |                   |                   |                      |
| 30                                | Personalaufwand                                 | 2'741'710         | 2'593'540         | 2'428'905.50         |
| 31                                | Sach- und übriger Betriebsaufwand               | 1'818'078         | 1'859'690         | 1'744'990.50         |
| 33                                | Abschreibungen Verwaltungsvermögen              | 863'210           | 847'210           | 777'061.10           |
| 35                                | Einlagen in Fonds und Spezialfinanzierungen     |                   |                   |                      |
| 36                                | Transferaufwand                                 | 5'289'380         | 4'932'913         | 5'005'663.93         |
| 37                                | Durchlaufende Beiträge                          |                   |                   |                      |
|                                   | <b>Total Betrieblicher Aufwand</b>              | <b>10'712'378</b> | <b>10'233'353</b> | <b>9'956'621.03</b>  |
| <b>Betrieblicher Ertrag</b>       |   |                   |                   |                      |
| 40                                | Fiskalertrag                                    | 7'545'000         | 7'419'100         | 8'218'964.10         |
| 41                                | Regalien und Konzessionen                       | 201'100           | 193'100           | 194'500.00           |
| 42                                | Entgelte  | 545'200           | 529'250           | 574'159.38           |
| 43                                | Verschiedene Erträge                            |                   |                   | 50.00                |
| 45                                | Entnahmen aus Fonds und Spezialfinanzierungen   | 2'000             | 2'000             | 24'774.10            |
| 46                                | Transferertrag                                  | 1'651'540         | 1'482'310         | 1'688'731.80         |
| 47                                | Durchlaufende Beiträge                          |                   |                   |                      |
|                                   | <b>Total Betrieblicher Ertrag</b>               | <b>9'944'840</b>  | <b>9'625'760</b>  | <b>10'701'179.38</b> |
|                                   | <b>Ergebnis aus betrieblicher Tätigkeit</b>     | <b>-767'538</b>   | <b>-607'593</b>   | <b>744'558.35</b>    |
| 34                                | Finanzaufwand                                   | 20'920            | 28'520            | 33'367.27            |
| 44                                | Finanzertrag                                    | 90'980            | 94'810            | 258'400.76           |
|                                   | <b>Ergebnis aus Finanzierung</b>                | <b>70'060</b>     | <b>66'290</b>     | <b>225'033.49</b>    |
|                                   | <b>Operatives Ergebnis</b>                      | <b>-697'478</b>   | <b>-541'303</b>   | <b>969'591.84</b>    |
| 38                                | Ausserordentlicher Aufwand                      |                   |                   |                      |
| 48                                | Ausserordentlicher Ertrag                       | 269'900           | 289'058           | 308'231.24           |
|                                   | <b>Ausserordentliches Ergebnis</b>              | <b>269'900</b>    | <b>289'058</b>    | <b>308'231.24</b>    |
|                                   | <b>Gesamtergebnis Erfolgsrechnung</b>           | <b>-427'578</b>   | <b>-252'245</b>   | <b>1'277'823.08</b>  |
|                                   | (+ = Ertragsüberschuss / - = Aufwandüberschuss) |                   |                   |                      |

**Ergebnis - Einwohnergemeinde ohne Spezialfinanzierung**

1.1.2023 - 31.12.2023

Einwohnergemeinde

| Erfolgs- und Finanzierungsausweis |   | Budget 2023       | Budget 2022      | Rechnung 2021       |
|-----------------------------------|---|-------------------|------------------|---------------------|
| <b>INVESTITIONSRECHNUNG</b>       |   |                   |                  |                     |
| <b>Investitionsausgaben</b>       |   |                   |                  |                     |
| 50                                | Sachanlagen   | 1'271'000         | 2'004'000        | 1'012'670.05        |
| 51                                | Investitionen auf Rechnung Dritter                          |                   |                  |                     |
| 52                                | Immaterielle Anlagen  | 50'000            | 40'000           |                     |
| 54                                | Darlehen  |                   |                  |                     |
| 55                                | Beteiligungen und Grundkapitalien                           |                   |                  |                     |
| 56                                | Eigene Investitionsbeiträge                                 | 512'000           | 320'000          |                     |
| 58                                | Ausserordentliche Investitionen                             |                   |                  |                     |
|                                   | <b>Total Investitionsausgaben</b>                           | <b>1'833'000</b>  | <b>2'364'000</b> | <b>1'012'670.05</b> |
| <b>Investitionseinnahmen</b>      |   |                   |                  |                     |
| 60                                | Abgang von Sachanlagen                                      |                   |                  |                     |
| 61                                | Rückerstattung Investitionen auf Rechnung Dritter           |                   |                  |                     |
| 62                                | Abgang von immateriellen Anlagen                            |                   |                  |                     |
| 63                                | Investitionsbeiträge  | 391'000           | 1'457'000        | 959'378.70          |
| 64                                | Rückzahlung von Darlehen                                    |                   |                  |                     |
| 65                                | Abgang von Beteiligungen, Grundkapitalien                   |                   |                  |                     |
| 66                                | Rückzahlung von Investitionsbeiträgen                       |                   |                  |                     |
| 68                                | Ausserordentliche Investitionseinnahmen                     |                   |                  |                     |
|                                   | <b>Total Investitionseinnahmen</b>                          | <b>391'000</b>    | <b>1'457'000</b> | <b>959'378.70</b>   |
|                                   | <b>Ergebnis Investitionsrechnung</b>                        | <b>-1'442'000</b> | <b>-907'000</b>  | <b>-53'291.35</b>   |
|                                   | Selbstfinanzierung  | 228'972           | 369'147          | 1'782'270.84        |
|                                   | <b>Finanzierungsergebnis</b>                                | <b>-1'213'028</b> | <b>-537'853</b>  | <b>1'728'979.49</b> |
|                                   | (+ = Finanzierungsüberschuss / - = Finanzierungsfehlbetrag) |                   |                  |                     |

**Ergebnis - Wasserwerk**

1.1.2023 - 31.12.2023

Einwohnergemeinde

| Erfolgs- und Finanzierungsausweis |   | Budget 2023    | Budget 2022    | Rechnung 2021     |
|-----------------------------------|---|----------------|----------------|-------------------|
| <b>ERFOLGSRECHNUNG</b>            |   |                |                |                   |
| <b>Betrieblicher Aufwand</b>      |   |                |                |                   |
| 30                                | Personalaufwand                                 | 450            | 200            |                   |
| 31                                | Sach- und übriger Betriebsaufwand               | 239'050        | 265'470        | 211'293.80        |
| 33                                | Abschreibungen Verwaltungsvermögen              | 134'760        | 134'760        | 134'758.00        |
| 35                                | Einlagen in Fonds und Spezialfinanzierungen     |                |                |                   |
| 36                                | Transferaufwand                                 | 75'100         | 75'830         | 76'550.00         |
| 37                                | Durchlaufende Beiträge                          |                |                |                   |
|                                   | <b>Total Betrieblicher Aufwand</b>              | <b>449'360</b> | <b>476'260</b> | <b>422'601.80</b> |
| <b>Betrieblicher Ertrag</b>       |   |                |                |                   |
| 40                                | Fiskalertrag                                    |                |                |                   |
| 41                                | Regalien und Konzessionen                       |                |                |                   |
| 42                                | Entgelte  | 660'000        | 656'000        | 459'784.05        |
| 43                                | Verschiedene Erträge                            |                |                |                   |
| 45                                | Entnahmen aus Fonds und Spezialfinanzierungen   |                |                |                   |
| 46                                | Transferertrag                                  | 65'350         | 64'700         | 63'051.00         |
| 47                                | Durchlaufende Beiträge                          |                |                |                   |
|                                   | <b>Total Betrieblicher Ertrag</b>               | <b>725'350</b> | <b>720'700</b> | <b>522'835.05</b> |
|                                   | <b>Ergebnis aus betrieblicher Tätigkeit</b>     | <b>275'990</b> | <b>244'440</b> | <b>100'233.25</b> |
| 34                                | Finanzaufwand                                   | 4'000          | 3'300          | 3'010.95          |
| 44                                | Finanzertrag                                    |                |                |                   |
|                                   | <b>Ergebnis aus Finanzierung</b>                | <b>-4'000</b>  | <b>-3'300</b>  | <b>-3'010.95</b>  |
|                                   | <b>Operatives Ergebnis</b>                      | <b>271'990</b> | <b>241'140</b> | <b>97'222.30</b>  |
| 38                                | Ausserordentlicher Aufwand                      |                |                |                   |
| 48                                | Ausserordentlicher Ertrag                       |                |                |                   |
|                                   | <b>Ausserordentliches Ergebnis</b>              |                |                |                   |
|                                   | <b>Gesamtergebnis Erfolgsrechnung</b>           | <b>271'990</b> | <b>241'140</b> | <b>97'222.30</b>  |
|                                   | (+ = Ertragsüberschuss / - = Aufwandüberschuss) |                |                |                   |

**Ergebnis - Wasserwerk**

1.1.2023 - 31.12.2023

Einwohnergemeinde

| Erfolgs- und Finanzierungsausweis |   | Budget 2023       | Budget 2022       | Rechnung 2021      |
|-----------------------------------|---|-------------------|-------------------|--------------------|
| <b>INVESTITIONSRECHNUNG</b>       |   |                   |                   |                    |
| <b>Investitionsausgaben</b>       |   |                   |                   |                    |
| 50                                | Sachanlagen   | 340'000           | 560'000           | 674'384.10         |
| 51                                | Investitionen auf Rechnung Dritter  |                   |                   |                    |
| 52                                | Immaterielle Anlagen  | 58'000            |                   |                    |
| 54                                | Darlehen  |                   |                   |                    |
| 55                                | Beteiligungen und Grundkapitalien   |                   |                   |                    |
| 56                                | Eigene Investitionsbeiträge   |                   |                   |                    |
| 58                                | Ausserordentliche Investitionen   |                   |                   |                    |
|                                   | <b>Total Investitionsausgaben</b>   | <b>398'000</b>    | <b>560'000</b>    | <b>674'384.10</b>  |
| <b>Investitionseinnahmen</b>      |   |                   |                   |                    |
| 60                                | Abgang von Sachanlagen  |                   |                   |                    |
| 61                                | Rückerstattung Investitionen auf Rechnung Dritter   |                   |                   |                    |
| 62                                | Abgang von immateriellen Anlagen  |                   |                   |                    |
| 63                                | Investitionsbeiträge  | 50'000            | 95'000            | 415'506.70         |
| 64                                | Rückzahlung von Darlehen  |                   |                   |                    |
| 65                                | Abgang von Beteiligungen, Grundkapitalien   |                   |                   |                    |
| 66                                | Rückzahlung von Investitionsbeiträgen   |                   |                   |                    |
| 68                                | Ausserordentliche Investitionseinnahmen   |                   |                   |                    |
|                                   | <b>Total Investitionseinnahmen</b>  | <b>50'000</b>     | <b>95'000</b>     | <b>415'506.70</b>  |
|                                   | <b>Ergebnis Investitionsrechnung</b>  | <b>-348'000</b>   | <b>-465'000</b>   | <b>-258'877.40</b> |
|                                   | Selbstfinanzierung  | 395'700           | 365'400           | 223'229.30         |
|                                   | <b>Finanzierungsergebnis</b><br>(+ = Finanzierungsüberschuss / - = Finanzierungsfehlbetrag) | <b>47'700</b>     | <b>-99'600</b>    | <b>-35'648.10</b>  |
| <b>BILANZ</b>                     |   |                   |                   |                    |
|                                   | <b>Mutmassliches Nettovermögen/Nettoschuld per 01.01.</b>                                   | <b>-1'250'414</b> | <b>-1'150'814</b> |                    |
|                                   | <b>Mutmassliches Nettovermögen/Nettoschuld per 31.12.</b>                                   | <b>-1'202'714</b> | <b>-1'250'414</b> |                    |
|                                   | (+ = Nettovermögen / - = Nettoschuld)   |                   |                   |                    |
|                                   | <b>Veränderung = Finanzierungsergebnis</b>  | <b>47'700</b>     | <b>-99'600</b>    |                    |

**Ergebnis - Abwasserbeseitigung**

1.1.2023 - 31.12.2023

Einwohnergemeinde

| Erfolgs- und Finanzierungsausweis |   | Budget 2023    | Budget 2022    | Rechnung 2021     |
|-----------------------------------|---|----------------|----------------|-------------------|
| <b>ERFOLGSRECHNUNG</b>            |   |                |                |                   |
| <b>Betrieblicher Aufwand</b>      |   |                |                |                   |
| 30                                | Personalaufwand                                 |                |                |                   |
| 31                                | Sach- und übriger Betriebsaufwand               | 61'190         | 61'870         | 69'661.25         |
| 33                                | Abschreibungen Verwaltungsvermögen              | 144'730        | 144'650        | 110'079.00        |
| 35                                | Einlagen in Fonds und Spezialfinanzierungen     |                |                |                   |
| 36                                | Transferaufwand                                 | 406'100        | 405'800        | 363'623.00        |
| 37                                | Durchlaufende Beiträge                          |                |                |                   |
|                                   | <b>Total Betrieblicher Aufwand</b>              | <b>612'020</b> | <b>612'320</b> | <b>543'363.25</b> |
| <b>Betrieblicher Ertrag</b>       |   |                |                |                   |
| 40                                | Fiskalertrag                                    |                |                |                   |
| 41                                | Regalien und Konzessionen                       |                |                |                   |
| 42                                | Entgelte  | 464'000        | 469'500        | 614'335.00        |
| 43                                | Verschiedene Erträge                            |                |                |                   |
| 45                                | Entnahmen aus Fonds und Spezialfinanzierungen   |                |                |                   |
| 46                                | Transferertrag                                  | 118'370        | 115'100        | 100'112.75        |
| 47                                | Durchlaufende Beiträge                          |                |                |                   |
|                                   | <b>Total Betrieblicher Ertrag</b>               | <b>582'370</b> | <b>584'600</b> | <b>714'447.75</b> |
|                                   | <b>Ergebnis aus betrieblicher Tätigkeit</b>     | <b>-29'650</b> | <b>-27'720</b> | <b>171'084.50</b> |
| 34                                | Finanzaufwand                                   |                |                |                   |
| 44                                | Finanzertrag                                    | 3'400          | 1'800          | 592.60            |
|                                   | <b>Ergebnis aus Finanzierung</b>                | <b>3'400</b>   | <b>1'800</b>   | <b>592.60</b>     |
|                                   | <b>Operatives Ergebnis</b>                      | <b>-26'250</b> | <b>-25'920</b> | <b>171'677.10</b> |
| 38                                | Ausserordentlicher Aufwand                      |                |                |                   |
| 48                                | Ausserordentlicher Ertrag                       |                |                |                   |
|                                   | <b>Ausserordentliches Ergebnis</b>              |                |                |                   |
|                                   | <b>Gesamtergebnis Erfolgsrechnung</b>           | <b>-26'250</b> | <b>-25'920</b> | <b>171'677.10</b> |
|                                   | (+ = Ertragsüberschuss / - = Aufwandüberschuss) |                |                |                   |

**Ergebnis - Abwasserbeseitigung**

1.1.2023 - 31.12.2023

Einwohnergemeinde

| Erfolgs- und Finanzierungsausweis |   | Budget 2023      | Budget 2022      | Rechnung 2021       |
|-----------------------------------|---|------------------|------------------|---------------------|
| <b>INVESTITIONSRECHNUNG</b>       |   |                  |                  |                     |
| <b>Investitionsausgaben</b>       |   |                  |                  |                     |
| 50                                | Sachanlagen   | 400'000          | 755'000          | 867'867.20          |
| 51                                | Investitionen auf Rechnung Dritter  |                  |                  |                     |
| 52                                | Immaterielle Anlagen  |                  |                  | 639.80              |
| 54                                | Darlehen  |                  |                  |                     |
| 55                                | Beteiligungen und Grundkapitalien   |                  |                  |                     |
| 56                                | Eigene Investitionsbeiträge   |                  |                  |                     |
| 58                                | Ausserordentliche Investitionen   |                  |                  |                     |
|                                   | <b>Total Investitionsausgaben</b>   | <b>400'000</b>   | <b>755'000</b>   | <b>868'507.00</b>   |
| <b>Investitionseinnahmen</b>      |   |                  |                  |                     |
| 60                                | Abgang von Sachanlagen  |                  |                  |                     |
| 61                                | Rückerstattung Investitionen auf Rechnung Dritter   |                  |                  |                     |
| 62                                | Abgang von immateriellen Anlagen  |                  |                  |                     |
| 63                                | Investitionsbeiträge  | 310'000          | 1'122'000        | 1'172'384.10        |
| 64                                | Rückzahlung von Darlehen  |                  |                  |                     |
| 65                                | Abgang von Beteiligungen, Grundkapitalien   |                  |                  |                     |
| 66                                | Rückzahlung von Investitionsbeiträgen   |                  |                  |                     |
| 68                                | Ausserordentliche Investitionseinnahmen   |                  |                  |                     |
|                                   | <b>Total Investitionseinnahmen</b>  | <b>310'000</b>   | <b>1'122'000</b> | <b>1'172'384.10</b> |
|                                   | <b>Ergebnis Investitionsrechnung</b>  | <b>-90'000</b>   | <b>367'000</b>   | <b>303'877.10</b>   |
|                                   | Selbstfinanzierung  | 110              | 3'630            | 181'643.35          |
|                                   | <b>Finanzierungsergebnis</b><br>(+ = Finanzierungsüberschuss / - = Finanzierungsfehlbetrag) | <b>-89'890</b>   | <b>370'630</b>   | <b>485'520.45</b>   |
| <b>BILANZ</b>                     |   |                  |                  |                     |
|                                   | <b>Mutmassliches Nettovermögen/Nettoschuld per 01.01.</b>                                   | <b>1'075'634</b> | <b>705'004</b>   |                     |
|                                   | <b>Mutmassliches Nettovermögen/Nettoschuld per 31.12.</b>                                   | <b>985'744</b>   | <b>1'075'634</b> |                     |
|                                   | (+ = Nettovermögen / - = Nettoschuld)   |                  |                  |                     |
|                                   | <b>Veränderung = Finanzierungsergebnis</b>  | <b>-89'890</b>   | <b>370'630</b>   |                     |

**Ergebnis - Abfallwirtschaft**

1.1.2023 - 31.12.2023

Einwohnergemeinde

| Erfolgs- und Finanzierungsausweis |   | Budget 2023    | Budget 2022    | Rechnung 2021     |
|-----------------------------------|---|----------------|----------------|-------------------|
| <b>ERFOLGSRECHNUNG</b>            |   |                |                |                   |
| <b>Betrieblicher Aufwand</b>      |   |                |                |                   |
| 30                                | Personalaufwand                                 | 5'580          | 4'560          | 5'330.55          |
| 31                                | Sach- und übriger Betriebsaufwand               | 248'560        | 245'970        | 230'511.22        |
| 33                                | Abschreibungen Verwaltungsvermögen              | 5'360          | 5'360          | 5'357.00          |
| 35                                | Einlagen in Fonds und Spezialfinanzierungen     |                |                |                   |
| 36                                | Transferaufwand                                 | 71'100         | 82'830         | 69'883.65         |
| 37                                | Durchlaufende Beiträge                          |                |                |                   |
|                                   | <b>Total Betrieblicher Aufwand</b>              | <b>330'600</b> | <b>338'720</b> | <b>311'082.42</b> |
| <b>Betrieblicher Ertrag</b>       |   |                |                |                   |
| 40                                | Fiskalertrag                                    |                |                |                   |
| 41                                | Regalien und Konzessionen                       |                |                |                   |
| 42                                | Entgelte  | 283'500        | 340'550        | 371'040.20        |
| 43                                | Verschiedene Erträge                            |                |                |                   |
| 45                                | Entnahmen aus Fonds und Spezialfinanzierungen   |                |                |                   |
| 46                                | Transferertrag                                  |                |                |                   |
| 47                                | Durchlaufende Beiträge                          |                |                |                   |
|                                   | <b>Total Betrieblicher Ertrag</b>               | <b>283'500</b> | <b>340'550</b> | <b>371'040.20</b> |
|                                   | <b>Ergebnis aus betrieblicher Tätigkeit</b>     | <b>-47'100</b> | <b>1'830</b>   | <b>59'957.78</b>  |
| 34                                | Finanzaufwand                                   |                |                |                   |
| 44                                | Finanzertrag                                    | 2'000          | 2'200          | 1'481.15          |
|                                   | <b>Ergebnis aus Finanzierung</b>                | <b>2'000</b>   | <b>2'200</b>   | <b>1'481.15</b>   |
|                                   | <b>Operatives Ergebnis</b>                      | <b>-45'100</b> | <b>4'030</b>   | <b>61'438.93</b>  |
| 38                                | Ausserordentlicher Aufwand                      |                |                |                   |
| 48                                | Ausserordentlicher Ertrag                       |                |                |                   |
|                                   | <b>Ausserordentliches Ergebnis</b>              |                |                |                   |
|                                   | <b>Gesamtergebnis Erfolgsrechnung</b>           | <b>-45'100</b> | <b>4'030</b>   | <b>61'438.93</b>  |
|                                   | (+ = Ertragsüberschuss / - = Aufwandüberschuss) |                |                |                   |

**Ergebnis - Abfallwirtschaft**

1.1.2023 - 31.12.2023

Einwohnergemeinde

| Erfolgs- und Finanzierungsausweis    |   | Budget 2023    | Budget 2022    | Rechnung 2021    |
|--------------------------------------|---|----------------|----------------|------------------|
| <b>INVESTITIONSRECHNUNG</b>          |   |                |                |                  |
| <b>Investitionsausgaben</b>          |   |                |                |                  |
| 50                                   | Sachanlagen   |                |                |                  |
| 51                                   | Investitionen auf Rechnung Dritter                          |                |                |                  |
| 52                                   | Immaterielle Anlagen  |                |                |                  |
| 54                                   | Darlehen  |                |                |                  |
| 55                                   | Beteiligungen und Grundkapitalien                           |                |                |                  |
| 56                                   | Eigene Investitionsbeiträge                                 |                |                |                  |
| 58                                   | Ausserordentliche Investitionen                             |                |                |                  |
|                                      | <b>Total Investitionsausgaben</b>                           |                |                |                  |
| <b>Investitionseinnahmen</b>         |   |                |                |                  |
| 60                                   | Abgang von Sachanlagen                                      |                |                |                  |
| 61                                   | Rückerstattung Investitionen auf Rechnung Dritter           |                |                |                  |
| 62                                   | Abgang von immateriellen Anlagen                            |                |                |                  |
| 63                                   | Investitionsbeiträge  |                |                |                  |
| 64                                   | Rückzahlung von Darlehen                                    |                |                |                  |
| 65                                   | Abgang von Beteiligungen, Grundkapitalien                   |                |                |                  |
| 66                                   | Rückzahlung von Investitionsbeiträgen                       |                |                |                  |
| 68                                   | Ausserordentliche Investitionseinnahmen                     |                |                |                  |
|                                      | <b>Total Investitionseinnahmen</b>                          |                |                |                  |
| <b>Ergebnis Investitionsrechnung</b> |   |                |                |                  |
|                                      | Selbstfinanzierung  | -39'740        | 9'390          | 66'795.93        |
|                                      | <b>Finanzierungsergebnis</b>                                | <b>-39'740</b> | <b>9'390</b>   | <b>66'795.93</b> |
|                                      | (+ = Finanzierungsüberschuss / - = Finanzierungsfehlbetrag) |                |                |                  |
| <b>BILANZ</b>                        |   |                |                |                  |
|                                      | <b>Mutmassliches Nettovermögen/Nettoschuld per 01.01.</b>   | <b>624'763</b> | <b>615'373</b> |                  |
|                                      | <b>Mutmassliches Nettovermögen/Nettoschuld per 31.12.</b>   | <b>585'023</b> | <b>624'763</b> |                  |
|                                      | (+ = Nettovermögen / - = Nettoschuld)                       |                |                |                  |
|                                      | <b>Veränderung = Finanzierungsergebnis</b>                  | <b>-39'740</b> | <b>9'390</b>   |                  |

**Ergebnis - Elektrizität**

1.1.2023 - 31.12.2023

Einwohnergemeinde

| Erfolgs- und Finanzierungsausweis |   | Budget 2023      | Budget 2022      | Rechnung 2021       |
|-----------------------------------|---|------------------|------------------|---------------------|
| <b>ERFOLGSRECHNUNG</b>            |   |                  |                  |                     |
| <b>Betrieblicher Aufwand</b>      |   |                  |                  |                     |
| 30                                | Personalaufwand                                 | 222'800          | 151'830          | 11'655.50           |
| 31                                | Sach- und übriger Betriebsaufwand               | 6'574'000        | 2'428'000        | 2'301'869.85        |
| 33                                | Abschreibungen Verwaltungsvermögen              | 223'040          | 229'310          | 219'675.00          |
| 35                                | Einlagen in Fonds und Spezialfinanzierungen     |                  |                  |                     |
| 36                                | Transferaufwand                                 | 87'900           | 83'210           | 74'830.00           |
| 37                                | Durchlaufende Beiträge                          |                  |                  |                     |
|                                   | <b>Total Betrieblicher Aufwand</b>              | <b>7'107'740</b> | <b>2'892'350</b> | <b>2'608'030.35</b> |
| <b>Betrieblicher Ertrag</b>       |   |                  |                  |                     |
| 40                                | Fiskalertrag                                    |                  |                  |                     |
| 41                                | Regalien und Konzessionen                       |                  |                  |                     |
| 42                                | Entgelte  | 6'863'700        | 2'599'400        | 2'892'211.85        |
| 43                                | Verschiedene Erträge                            |                  |                  |                     |
| 45                                | Entnahmen aus Fonds und Spezialfinanzierungen   |                  |                  |                     |
| 46                                | Transferertrag                                  | 16'570           | 14'200           | 10'111.00           |
| 47                                | Durchlaufende Beiträge                          |                  |                  |                     |
|                                   | <b>Total Betrieblicher Ertrag</b>               | <b>6'880'270</b> | <b>2'613'600</b> | <b>2'902'322.85</b> |
|                                   | <b>Ergebnis aus betrieblicher Tätigkeit</b>     | <b>-227'470</b>  | <b>-278'750</b>  | <b>294'292.50</b>   |
| 34                                | Finanzaufwand                                   |                  |                  |                     |
| 44                                | Finanzertrag                                    | 3'220            | 4'120            | 3'729.45            |
|                                   | <b>Ergebnis aus Finanzierung</b>                | <b>3'220</b>     | <b>4'120</b>     | <b>3'729.45</b>     |
|                                   | <b>Operatives Ergebnis</b>                      | <b>-224'250</b>  | <b>-274'630</b>  | <b>298'021.95</b>   |
| 38                                | Ausserordentlicher Aufwand                      |                  |                  |                     |
| 48                                | Ausserordentlicher Ertrag                       |                  |                  |                     |
|                                   | <b>Ausserordentliches Ergebnis</b>              |                  |                  |                     |
|                                   | <b>Gesamtergebnis Erfolgsrechnung</b>           | <b>-224'250</b>  | <b>-274'630</b>  | <b>298'021.95</b>   |
|                                   | (+ = Ertragsüberschuss / - = Aufwandüberschuss) |                  |                  |                     |

**Ergebnis - Elektrizität**

1.1.2023 - 31.12.2023

Einwohnergemeinde

| Erfolgs- und Finanzierungsausweis |   | Budget 2023      | Budget 2022      | Rechnung 2021      |
|-----------------------------------|---|------------------|------------------|--------------------|
| <b>INVESTITIONSRECHNUNG</b>       |   |                  |                  |                    |
| <b>Investitionsausgaben</b>       |   |                  |                  |                    |
| 50                                | Sachanlagen   | 111'000          | 645'000          | 631'409.00         |
| 51                                | Investitionen auf Rechnung Dritter  |                  |                  |                    |
| 52                                | Immaterielle Anlagen  |                  |                  |                    |
| 54                                | Darlehen  |                  |                  |                    |
| 55                                | Beteiligungen und Grundkapitalien   |                  |                  |                    |
| 56                                | Eigene Investitionsbeiträge   |                  |                  |                    |
| 58                                | Ausserordentliche Investitionen   |                  |                  |                    |
|                                   | <b>Total Investitionsausgaben</b>   | <b>111'000</b>   | <b>645'000</b>   | <b>631'409.00</b>  |
| <b>Investitionseinnahmen</b>      |   |                  |                  |                    |
| 60                                | Abgang von Sachanlagen  |                  |                  |                    |
| 61                                | Rückerstattung Investitionen auf Rechnung Dritter   |                  |                  |                    |
| 62                                | Abgang von immateriellen Anlagen  |                  |                  |                    |
| 63                                | Investitionsbeiträge  | 55'000           | 55'000           | 400'818.35         |
| 64                                | Rückzahlung von Darlehen  |                  |                  |                    |
| 65                                | Abgang von Beteiligungen, Grundkapitalien   |                  |                  |                    |
| 66                                | Rückzahlung von Investitionsbeiträgen   |                  |                  |                    |
| 68                                | Ausserordentliche Investitionseinnahmen   |                  |                  |                    |
|                                   | <b>Total Investitionseinnahmen</b>  | <b>55'000</b>    | <b>55'000</b>    | <b>400'818.35</b>  |
|                                   | <b>Ergebnis Investitionsrechnung</b>  | <b>-56'000</b>   | <b>-590'000</b>  | <b>-230'590.65</b> |
|                                   | Selbstfinanzierung  | -17'780          | -59'420          | 507'585.95         |
|                                   | <b>Finanzierungsergebnis</b><br>(+ = Finanzierungsüberschuss / - = Finanzierungsfehlbetrag) | <b>-73'780</b>   | <b>-649'420</b>  | <b>276'995.30</b>  |
| <b>BILANZ</b>                     |   |                  |                  |                    |
|                                   | <b>Mutmassliches Nettovermögen/Nettoschuld per 01.01.</b>                                   | <b>1'008'862</b> | <b>1'658'282</b> |                    |
|                                   | <b>Mutmassliches Nettovermögen/Nettoschuld per 31.12.</b>                                   | <b>935'082</b>   | <b>1'008'862</b> |                    |
|                                   | (+ = Nettovermögen / - = Nettoschuld)   |                  |                  |                    |
|                                   | <b>Veränderung = Finanzierungsergebnis</b>  | <b>-73'780</b>   | <b>-649'420</b>  |                    |

**Ergebnis - Einwohnergemeinde**

1.1.2023 - 31.12.2023

Einwohnergemeinde

| Erfolgs- und Finanzierungsausweis |   | Budget 2023       | Budget 2022       | Rechnung 2021        |
|-----------------------------------|---|-------------------|-------------------|----------------------|
| <b>ERFOLGSRECHNUNG</b>            |   |                   |                   |                      |
| <b>Betrieblicher Aufwand</b>      |   |                   |                   |                      |
| 30                                | Personalaufwand                                 | 2'970'540         | 2'750'130         | 2'445'891.55         |
| 31                                | Sach- und übriger Betriebsaufwand               | 8'940'878         | 4'861'000         | 4'558'326.62         |
| 33                                | Abschreibungen Verwaltungsvermögen              | 1'371'100         | 1'361'290         | 1'246'930.10         |
| 35                                | Einlagen in Fonds und Spezialfinanzierungen     |                   |                   |                      |
| 36                                | Transferaufwand                                 | 5'929'580         | 5'580'583         | 5'590'550.58         |
| 37                                | Durchlaufende Beiträge                          |                   |                   |                      |
|                                   | <b>Total Betrieblicher Aufwand</b>              | <b>19'212'098</b> | <b>14'553'003</b> | <b>13'841'698.85</b> |
| <b>Betrieblicher Ertrag</b>       |   |                   |                   |                      |
| 40                                | Fiskalertrag                                    | 7'545'000         | 7'419'100         | 8'218'964.10         |
| 41                                | Regalien und Konzessionen                       | 201'100           | 193'100           | 194'500.00           |
| 42                                | Entgelte  | 8'816'400         | 4'594'700         | 4'911'530.48         |
| 43                                | Verschiedene Erträge                            |                   |                   | 50.00                |
| 45                                | Entnahmen aus Fonds und Spezialfinanzierungen   | 2'000             | 2'000             | 24'774.10            |
| 46                                | Transferertrag                                  | 1'851'830         | 1'676'310         | 1'862'006.55         |
| 47                                | Durchlaufende Beiträge                          |                   |                   |                      |
|                                   | <b>Total Betrieblicher Ertrag</b>               | <b>18'416'330</b> | <b>13'885'210</b> | <b>15'211'825.23</b> |
|                                   | <b>Ergebnis aus betrieblicher Tätigkeit</b>     | <b>-795'768</b>   | <b>-667'793</b>   | <b>1'370'126.38</b>  |
| <b>Ergebnis aus Finanzierung</b>  |   |                   |                   |                      |
| 34                                | Finanzaufwand                                   | 24'920            | 31'820            | 36'378.22            |
| 44                                | Finanzertrag                                    | 99'600            | 102'930           | 264'203.96           |
|                                   | <b>Ergebnis aus Finanzierung</b>                | <b>74'680</b>     | <b>71'110</b>     | <b>227'825.74</b>    |
|                                   | <b>Operatives Ergebnis</b>                      | <b>-721'088</b>   | <b>-596'683</b>   | <b>1'597'952.12</b>  |
| 38                                | Ausserordentlicher Aufwand                      |                   |                   |                      |
| 48                                | Ausserordentlicher Ertrag                       | 269'900           | 289'058           | 308'231.24           |
|                                   | <b>Ausserordentliches Ergebnis</b>              | <b>269'900</b>    | <b>289'058</b>    | <b>308'231.24</b>    |
|                                   | <b>Gesamtergebnis Erfolgsrechnung</b>           | <b>-451'188</b>   | <b>-307'625</b>   | <b>1'906'183.36</b>  |
|                                   | (+ = Ertragsüberschuss / - = Aufwandüberschuss) |                   |                   |                      |

**Ergebnis - Einwohnergemeinde**

1.1.2023 - 31.12.2023

Einwohnergemeinde

| Erfolgs- und Finanzierungsausweis |   | Budget 2023       | Budget 2022       | Rechnung 2021       |
|-----------------------------------|---|-------------------|-------------------|---------------------|
| <b>INVESTITIONSRECHNUNG</b>       |   |                   |                   |                     |
| <b>Investitionsausgaben</b>       |   |                   |                   |                     |
| 50                                | Sachanlagen   | 2'122'000         | 3'964'000         | 3'186'330.35        |
| 51                                | Investitionen auf Rechnung Dritter                          |                   |                   |                     |
| 52                                | Immaterielle Anlagen  | 108'000           | 40'000            | 639.80              |
| 54                                | Darlehen  |                   |                   |                     |
| 55                                | Beteiligungen und Grundkapitalien                           |                   |                   |                     |
| 56                                | Eigene Investitionsbeiträge                                 | 512'000           | 320'000           |                     |
| 58                                | Ausserordentliche Investitionen                             |                   |                   |                     |
|                                   | <b>Total Investitionsausgaben</b>                           | <b>2'742'000</b>  | <b>4'324'000</b>  | <b>3'186'970.15</b> |
| <b>Investitionseinnahmen</b>      |   |                   |                   |                     |
| 60                                | Abgang von Sachanlagen                                      |                   |                   |                     |
| 61                                | Rückerstattung Investitionen auf Rechnung Dritter           |                   |                   |                     |
| 62                                | Abgang von immateriellen Anlagen                            |                   |                   |                     |
| 63                                | Investitionsbeiträge  | 806'000           | 2'729'000         | 2'948'087.85        |
| 64                                | Rückzahlung von Darlehen                                    |                   |                   |                     |
| 65                                | Abgang von Beteiligungen, Grundkapitalien                   |                   |                   |                     |
| 66                                | Rückzahlung von Investitionsbeiträgen                       |                   |                   |                     |
| 68                                | Ausserordentliche Investitionseinnahmen                     |                   |                   |                     |
|                                   | <b>Total Investitionseinnahmen</b>                          | <b>806'000</b>    | <b>2'729'000</b>  | <b>2'948'087.85</b> |
|                                   | <b>Ergebnis Investitionsrechnung</b>                        | <b>-1'936'000</b> | <b>-1'595'000</b> | <b>-238'882.30</b>  |
|                                   | Selbstfinanzierung  | 567'262           | 688'147           | 2'761'525.37        |
|                                   | <b>Finanzierungsergebnis</b>                                | <b>-1'368'738</b> | <b>-906'853</b>   | <b>2'522'643.07</b> |
|                                   | (+ = Finanzierungsüberschuss / - = Finanzierungsfehlbetrag) |                   |                   |                     |

**Erfolgsrechnung**

1.1.2023 - 31.12.2023

Einwohnergemeinde

| Nummer   | Erfolgsrechnung Zusammenzug                   | Budget 2023       |                   | Budget 2022       |                   | Rechnung 2021        |                      |
|----------|---|-------------------|-------------------|-------------------|-------------------|----------------------|----------------------|
|          |   | Aufwand           | Ertrag            | Aufwand           | Ertrag            | Aufwand              | Ertrag               |
|          | <b>FUNKTIONALE GLIEDERUNG</b>                 | <b>19'941'498</b> | <b>19'941'498</b> | <b>15'237'383</b> | <b>15'237'383</b> | <b>16'199'013.69</b> | <b>16'199'013.69</b> |
| <b>0</b> | <b>ALLGEMEINE VERWALTUNG</b>                  | <b>2'039'060</b>  | <b>438'100</b>    | <b>1'945'000</b>  | <b>420'840</b>    | <b>1'810'634.97</b>  | <b>404'978.22</b>    |
|          | Nettoergebnis                                 |                   | 1'600'960         |                   | 1'524'160         |                      | 1'405'656.75         |
| <b>1</b> | <b>ÖFF.ORDNUNG U.SICHERHEIT, VERTEIDIGUNG</b> | <b>832'140</b>    | <b>135'240</b>    | <b>813'400</b>    | <b>142'300</b>    | <b>765'583.50</b>    | <b>161'630.97</b>    |
|          | Nettoergebnis                                 |                   | 696'900           |                   | 671'100           |                      | 603'952.53           |
| <b>2</b> | <b>BILDUNG</b>                                | <b>3'918'758</b>  | <b>164'200</b>    | <b>3'787'423</b>  | <b>169'600</b>    | <b>3'647'268.68</b>  | <b>161'779.85</b>    |
|          | Nettoergebnis                                 |                   | 3'754'558         |                   | 3'617'823         |                      | 3'485'488.83         |
| <b>3</b> | <b>KULTUR, SPORT UND FREIZEIT</b>             | <b>113'980</b>    | <b>3'800</b>      | <b>109'160</b>    | <b>3'500</b>      | <b>108'215.52</b>    | <b>2'015.00</b>      |
|          | Nettoergebnis                                 |                   | 110'180           |                   | 105'660           |                      | 106'200.52           |
| <b>4</b> | <b>GESUNDHEIT</b>                             | <b>883'150</b>    |                   | <b>852'580</b>    |                   | <b>890'508.20</b>    | <b>12.50</b>         |
|          | Nettoergebnis                                 |                   | 883'150           |                   | 852'580           |                      | 890'495.70           |
| <b>5</b> | <b>SOZIALE SICHERHEIT</b>                     | <b>2'032'160</b>  | <b>475'600</b>    | <b>1'790'900</b>  | <b>253'650</b>    | <b>1'797'469.90</b>  | <b>395'896.68</b>    |
|          | Nettoergebnis                                 |                   | 1'556'560         |                   | 1'537'250         |                      | 1'401'573.22         |
| <b>6</b> | <b>VERKEHR</b>                                | <b>638'940</b>    | <b>10'500</b>     | <b>630'560</b>    | <b>10'500</b>     | <b>676'160.66</b>    | <b>10'133.51</b>     |
|          | Nettoergebnis                                 |                   | 628'440           |                   | 620'060           |                      | 666'027.15           |
| <b>7</b> | <b>UMWELTSCHUTZ UND RAUMORDNUNG</b>           | <b>1'806'260</b>  | <b>1'680'070</b>  | <b>1'801'800</b>  | <b>1'686'870</b>  | <b>1'761'174.70</b>  | <b>1'622'572.15</b>  |
|          | Nettoergebnis                                 |                   | 126'190           |                   | 114'930           |                      | 138'602.55           |
| <b>8</b> | <b>VOLKSWIRTSCHAFT</b>                        | <b>7'126'420</b>  | <b>7'309'220</b>  | <b>2'932'950</b>  | <b>3'085'350</b>  | <b>2'935'049.60</b>  | <b>3'110'792.45</b>  |
|          | Nettoergebnis                                 | 182'800           |                   | 152'400           |                   | 175'742.85           |                      |
| <b>9</b> | <b>FINANZEN UND STEUERN</b>                   | <b>550'630</b>    | <b>9'724'768</b>  | <b>573'610</b>    | <b>9'464'773</b>  | <b>1'806'947.96</b>  | <b>10'329'202.36</b> |
|          | Nettoergebnis                                 | 9'174'138         |                   | 8'891'163         |                   | 8'522'254.40         |                      |

**Erfolgsrechnung**

1.1.2023 - 31.12.2023

Einwohnergemeinde

| Nummer      | Erfolgsrechnung   | Budget 2023       |                   | Budget 2022       |                   | Rechnung 2021        |                      |
|-------------|---|-------------------|-------------------|-------------------|-------------------|----------------------|----------------------|
|             |   | Aufwand           | Ertrag            | Aufwand           | Ertrag            | Aufwand              | Ertrag               |
|             | <b>FUNKTIONALE GLIEDERUNG</b>                               | <b>19'941'498</b> | <b>19'941'498</b> | <b>15'237'383</b> | <b>15'237'383</b> | <b>16'199'013.69</b> | <b>16'199'013.69</b> |
| <b>0</b>    | <b>ALLGEMEINE VERWALTUNG</b>                                | <b>2'039'060</b>  | <b>438'100</b>    | <b>1'945'000</b>  | <b>420'840</b>    | <b>1'810'634.97</b>  | <b>404'978.22</b>    |
|             | Nettoergebnis   |                   | 1'600'960         |                   | 1'524'160         |                      | 1'405'656.75         |
| <b>01</b>   | <b>Legislative und Exekutive</b>                            | <b>163'650</b>    |                   | <b>163'150</b>    |                   | <b>155'492.60</b>    | <b>273.45</b>        |
|             | Nettoergebnis   |                   | 163'650           |                   | 163'150           |                      | 155'219.15           |
| <b>011</b>  | <b>Legislative</b>  | <b>30'300</b>     |                   | <b>30'300</b>     |                   | <b>31'930.80</b>     | <b>9.35</b>          |
|             | Nettoergebnis   |                   | 30'300            |                   | 30'300            |                      | 31'921.45            |
| <b>0110</b> | <b>Legislative</b>  | <b>30'300</b>     |                   | <b>30'300</b>     |                   | <b>31'930.80</b>     | <b>9.35</b>          |
| 3000.00     | Löhne, Tag- und Sitzungsgelder an Behörden und Kommissionen | 9'000             |                   | 9'000             |                   | 8'463.75             |                      |
| 3050.00     | AG-Beiträge AHV, IV, EO, ALV, Verwaltungskosten             |                   |                   |                   |                   | 145.25               |                      |
| 3054.00     | AG-Beiträge Familienausgleichskasse                         |                   |                   |                   |                   | 32.45                |                      |
| 3100.00     | Büromaterial  | 1'000             |                   | 1'000             |                   | 755.20               |                      |
| 3102.00     | Drucksachen, Publikationen                                  | 5'000             |                   | 5'000             |                   | 4'204.40             |                      |
| 3130.00     | Dienstleistungen Dritter                                    | 12'000            |                   | 12'000            |                   | 15'247.05            |                      |
| 3132.00     | Honorare externe Berater, Gutachter, Fachexperten etc.      | 2'800             |                   | 2'800             |                   | 2'785.60             |                      |
| 3910.00     | Interne Verrechnung von Dienstleistungen                    | 500               |                   | 500               |                   | 297.10               |                      |
| 4260.00     | Rückerstattungen Dritter                                    |                   |                   |                   |                   |                      | 9.35                 |
| <b>012</b>  | <b>Exekutive</b>  | <b>133'350</b>    |                   | <b>132'850</b>    |                   | <b>123'561.80</b>    | <b>264.10</b>        |
|             | Nettoergebnis   |                   | 133'350           |                   | 132'850           |                      | 123'297.70           |
| <b>0120</b> | <b>Exekutive</b>  | <b>133'350</b>    |                   | <b>132'850</b>    |                   | <b>123'561.80</b>    | <b>264.10</b>        |
| 3000.00     | Löhne, Tag- und Sitzungsgelder an Behörden und Kommissionen | 103'770           |                   | 101'000           |                   | 96'929.55            |                      |
| 3050.00     | AG-Beiträge AHV, IV, EO, ALV, Verwaltungskosten             | 5'580             |                   | 5'430             |                   | 4'426.25             |                      |
| 3052.00     | AG-Beiträge an Pensionskassen                               | 780               |                   | 440               |                   | 468.10               |                      |
| 3053.00     | AG-Beiträge an Unfallversicherungen                         |                   |                   | 250               |                   | 1.75                 |                      |
| 3054.00     | AG-Beiträge Familienausgleichskasse                         | 1'220             |                   | 1'460             |                   | 988.90               |                      |
| 3055.00     | AG-Beiträge an Krankentaggeldversicherungen                 |                   |                   | 570               |                   | 2.20                 |                      |
| 3090.00     | Aus- und Weiterbildung des Personals                        |                   |                   | 200               |                   |                      |                      |
| 3130.00     | Dienstleistungen Dritter                                    | 1'100             |                   | 1'100             |                   | 1'100.00             |                      |
| 3134.00     | Sachversicherungsprämien                                    | 6'400             |                   | 6'400             |                   | 6'405.00             |                      |
| 3170.00     | Reisekosten und Spesen                                      | 1'000             |                   | 1'000             |                   | 654.50               |                      |
| 3170.01     | Repräsentationen  | 5'000             |                   | 5'000             |                   | 7'805.50             |                      |

## Erfolgsrechnung

1.1.2023 - 31.12.2023

Einwohnergemeinde

| Nummer      | Erfolgsrechnung   | Budget 2023      |                | Budget 2022      |                | Rechnung 2021       |                   |
|-------------|---|------------------|----------------|------------------|----------------|---------------------|-------------------|
|             |   | Aufwand          | Ertrag         | Aufwand          | Ertrag         | Aufwand             | Ertrag            |
| 3170.02     | Jungbürgerfeier und Neuzuzügeraktionen                      | 2'500            |                | 4'000            |                |                     |                   |
| 3170.03     | Gemeinderatsreise   | 5'000            |                | 5'000            |                | 4'780.05            |                   |
| 3910.00     | Interne Verrechnung von Dienstleistungen                    | 1'000            |                | 1'000            |                |                     |                   |
| 4260.00     | Rückerstattungen Dritter                                    |                  |                |                  |                |                     | 264.10            |
| <b>02</b>   | <b>Allgemeine Dienste</b>                                   | <b>1'875'410</b> | <b>438'100</b> | <b>1'781'850</b> | <b>420'840</b> | <b>1'655'142.37</b> | <b>404'704.77</b> |
|             | Nettoergebnis   |                  | 1'437'310      |                  | 1'361'010      |                     | 1'250'437.60      |
| <b>021</b>  | <b>Finanz- und Steuerverwaltung</b>                         | <b>605'800</b>   | <b>246'200</b> | <b>551'810</b>   | <b>233'070</b> | <b>560'219.91</b>   | <b>229'917.27</b> |
|             | Nettoergebnis   |                  | 359'600        |                  | 318'740        |                     | 330'302.64        |
| <b>0210</b> | <b>Abteilung Finanzen und Steuern</b>                       | <b>605'800</b>   | <b>246'200</b> | <b>551'810</b>   | <b>233'070</b> | <b>560'219.91</b>   | <b>229'917.27</b> |
| 3000.00     | Löhne, Tag- und Sitzungsgelder an Behörden und Kommissionen | 1'800            |                | 1'800            |                | 850.00              |                   |
| 3010.00     | Löhne des Verwaltungs- und Betriebspersonals                | 445'480          |                | 412'300          |                | 401'575.35          |                   |
| 3010.09     | Erstattung von Lohn des Verwaltungs- und Betriebspersonals  | -4'320           |                | -4'320           |                | -2'520.00           |                   |
| 3050.00     | AG-Beiträge AHV, IV, EO, ALV, Verwaltungskosten             | 28'430           |                | 26'330           |                | 25'815.50           |                   |
| 3052.00     | AG-Beiträge an Pensionskassen                               | 28'340           |                | 24'210           |                | 23'442.10           |                   |
| 3053.00     | AG-Beiträge an Unfallversicherungen                         | 1'100            |                | 1'020            |                | 1'005.85            |                   |
| 3054.00     | AG-Beiträge Familienausgleichskasse                         | 6'400            |                | 5'920            |                | 5'739.25            |                   |
| 3055.00     | AG-Beiträge an Krankentaggeldversicherungen                 | 2'470            |                | 2'300            |                | 2'259.65            |                   |
| 3090.00     | Aus- und Weiterbildung des Personals                        | 5'000            |                | 1'000            |                | 9'050.00            |                   |
| 3099.00     | Übriger Personalaufwand                                     | 400              |                | 400              |                | 70.00               |                   |
| 3100.00     | Büromaterial  | 500              |                | 500              |                | 800.95              |                   |
| 3102.00     | Drucksachen, Publikationen                                  | 400              |                | 400              |                |                     |                   |
| 3103.00     | Fachliteratur, Zeitschriften                                | 100              |                | 100              |                | 100.00              |                   |
| 3110.00     | Büromöbel und -geräte, Schulmobiliar                        | 500              |                | 600              |                |                     |                   |
| 3130.00     | Dienstleistungen Dritter                                    | 7'000            |                | 4'000            |                | 8'188.54            |                   |
| 3130.01     | Betriebskosten  | 30'000           |                | 25'000           |                | 32'598.45           |                   |
| 3170.00     | Reisekosten und Spesen                                      | 200              |                | 200              |                |                     |                   |
| 3199.00     | Übriger Betriebsaufwand (inkl. Vorsteuerkürzung)            |                  |                | 50               |                | 6.62                |                   |
| 3611.00     | Entschädigungen an den Kanton                               | 52'000           |                | 50'000           |                | 51'237.65           |                   |
| 4210.00     | Gebühren für Amtshandlungen                                 |                  | 20'000         |                  | 20'000         |                     | 19'779.40         |
| 4260.00     | Rückerstattungen Dritter                                    |                  | 30'000         |                  | 25'000         |                     | 27'978.42         |
| 4270.00     | Bussen  |                  | 30'000         |                  | 25'000         |                     | 30'044.00         |
| 4611.00     | Entschädigungen vom Kanton                                  |                  |                |                  | 10             |                     | 13.50             |
| 4612.00     | Entschädigungen von Gemeinden und Gemeindeverbänden         |                  | 138'200        |                  | 135'060        |                     | 124'570.00        |
| 4612.03     | Bezugsentschädigung / Mandatsentschädigung                  |                  | 28'000         |                  | 28'000         |                     | 27'531.95         |

**Erfolgsrechnung**

1.1.2023 - 31.12.2023

Einwohnergemeinde

| Nummer      | Erfolgsrechnung   | Budget 2023    |                | Budget 2022    |                | Rechnung 2021     |                   |
|-------------|---|----------------|----------------|----------------|----------------|-------------------|-------------------|
|             |   | Aufwand        | Ertrag         | Aufwand        | Ertrag         | Aufwand           | Ertrag            |
| <b>022</b>  | <b>Allgemeine Dienste</b>                                   | <b>882'490</b> | <b>177'900</b> | <b>887'180</b> | <b>174'900</b> | <b>730'792.42</b> | <b>164'887.85</b> |
|             | Nettoergebnis   |                | 704'590        |                | 712'280        |                   | 565'904.57        |
| <b>0220</b> | <b>Allgemeine Dienste</b>                                   | <b>882'490</b> | <b>177'900</b> | <b>887'180</b> | <b>174'900</b> | <b>730'792.42</b> | <b>164'887.85</b> |
| 3000.00     | Löhne, Tag- und Sitzungsgelder an Behörden und Kommissionen |                |                | 1'500          |                | 200.00            |                   |
| 3010.00     | Löhne des Verwaltungs- und Betriebspersonals                | 489'250        |                | 469'500        |                | 461'141.85        |                   |
| 3010.09     | Erstattung von Lohn des Verwaltungs- und Betriebspersonals  | -4'320         |                | -5'240         |                | -7'244.75         |                   |
| 3050.00     | AG-Beiträge AHV, IV, EO, ALV, Verwaltungskosten             | 31'750         |                | 29'500         |                | 29'272.00         |                   |
| 3052.00     | AG-Beiträge an Pensionskassen                               | 32'610         |                | 32'070         |                | 30'929.45         |                   |
| 3053.00     | AG-Beiträge an Unfallversicherungen                         | 2'140          |                | 2'510          |                | 2'426.95          |                   |
| 3054.00     | AG-Beiträge Familienausgleichskasse                         | 7'160          |                | 6'730          |                | 6'549.25          |                   |
| 3055.00     | AG-Beiträge an Krankentaggeldversicherungen                 | 2'770          |                | 2'600          |                | 2'538.30          |                   |
| 3090.00     | Aus- und Weiterbildung des Personals                        | 18'200         |                | 26'300         |                | 8'288.70          |                   |
| 3091.00     | Personalwerbung   | 1'400          |                | 2'900          |                | 321.45            |                   |
| 3099.00     | Übriger Personalaufwand                                     | 11'000         |                | 15'400         |                | 1'030.80          |                   |
| 3100.00     | Büromaterial  | 9'500          |                | 7'500          |                | 7'960.00          |                   |
| 3101.00     | Betriebs- und Verbrauchsmaterial                            |                |                |                |                | 36.10             |                   |
| 3102.00     | Drucksachen, Publikationen                                  | 10'700         |                | 9'700          |                | 11'302.20         |                   |
| 3103.00     | Fachliteratur, Zeitschriften                                | 1'300          |                | 1'300          |                | 293.00            |                   |
| 3110.00     | Büromöbel und -geräte, Schulmobiliar                        | 1'700          |                | 2'000          |                |                   |                   |
| 3112.00     | Kleider, Wäsche, Vorhänge                                   |                |                | 2'000          |                |                   |                   |
| 3113.00     | Hardware  | 7'200          |                | 6'700          |                | 285.80            |                   |
| 3118.00     | Immaterielle Anlagen  | 500            |                | 28'500         |                |                   |                   |
| 3130.00     | Dienstleistungen Dritter                                    | 33'300         |                | 32'600         |                | 32'155.22         |                   |
| 3132.00     | Honorare externe Berater, Gutachter, Fachexperten etc.      | 15'700         |                | 15'700         |                | 16'353.60         |                   |
| 3133.00     | Informatik-Nutzungsaufwand                                  | 270            |                | 270            |                | 260.70            |                   |
| 3134.00     | Sachversicherungsprämien                                    | 8'350          |                |                |                | 4'275.80          |                   |
| 3137.00     | Steuern und Abgaben   | 320            |                | 320            |                | 317.75            |                   |
| 3150.00     | Unterhalt Büromöbel und -geräte, Schulmobiliar              | 3'600          |                | 3'600          |                | 2'988.25          |                   |
| 3153.00     | Informatik-Unterhalt (Hardware)                             |                |                |                |                | 706.80            |                   |
| 3158.00     | Unterhalt immaterielle Anlagen                              | 114'800        |                | 109'930        |                | 105'176.60        |                   |
| 3170.00     | Reisekosten und Spesen                                      | 6'200          |                | 6'200          |                | 6'277.60          |                   |
| 3300.60     | Planmässige Abschreibungen Mobilien VV allgemeiner Haushalt | 70'140         |                | 70'140         |                |                   |                   |
| 3320.90     | Planmässige Abschreibungen übrige immaterielle Anlagen      | 6'950          |                | 6'950          |                | 6'949.00          |                   |
| 4210.00     | Gebühren für Amtshandlungen                                 |                | 6'000          |                | 8'000          |                   | 3'696.10          |
| 4210.01     | Baubewilligungsgebühren                                     |                | 65'000         |                | 60'000         |                   | 53'130.50         |
| 4260.00     | Rückerstattungen Dritter                                    |                | 2'000          |                | 2'000          |                   | 4'811.25          |

**Erfolgsrechnung**

1.1.2023 - 31.12.2023

Einwohnergemeinde

| Nummer      | Erfolgsrechnung   | Budget 2023    |                | Budget 2022    |                | Rechnung 2021     |                   |
|-------------|---|----------------|----------------|----------------|----------------|-------------------|-------------------|
|             |   | Aufwand        | Ertrag         | Aufwand        | Ertrag         | Aufwand           | Ertrag            |
| 4270.00     | Bussen  |                | 10'000         |                | 10'000         |                   | 8'350.00          |
| 4612.00     | Entschädigungen von Gemeinden und Gemeindeverbänden         |                | 94'000         |                | 94'000         |                   | 94'000.00         |
| 4612.01     | Interne Verrechnung von Dienstleistungen                    |                | 700            |                | 700            |                   | 650.00            |
| 4910.00     | Interne Verrechnung von Dienstleistungen                    |                | 200            |                | 200            |                   | 250.00            |
| <b>029</b>  | <b>Verwaltungsliegenschaften</b>                            | <b>387'120</b> | <b>14'000</b>  | <b>342'860</b> | <b>12'870</b>  | <b>364'130.04</b> | <b>9'899.65</b>   |
|             | Nettoergebnis   |                | 373'120        |                | 329'990        |                   | 354'230.39        |
| <b>0290</b> | <b>Verwaltungsliegenschaften</b>                            | <b>387'120</b> | <b>14'000</b>  | <b>342'860</b> | <b>12'870</b>  | <b>364'130.04</b> | <b>9'899.65</b>   |
| 3010.00     | Löhne des Verwaltungs- und Betriebspersonals                | 82'130         |                | 68'200         |                | 64'483.20         |                   |
| 3010.09     | Erstattung von Lohn des Verwaltungs- und Betriebspersonals  | -990           |                | -1'720         |                | -2'156.00         |                   |
| 3050.00     | AG-Beiträge AHV, IV, EO, ALV, Verwaltungskosten             | 5'230          |                | 4'290          |                | 4'048.85          |                   |
| 3052.00     | AG-Beiträge an Pensionskassen                               | 5'440          |                | 4'210          |                | 3'838.15          |                   |
| 3053.00     | AG-Beiträge an Unfallversicherungen                         | 200            |                | 170            |                | 155.70            |                   |
| 3054.00     | AG-Beiträge Familienausgleichskasse                         | 1'180          |                | 960            |                | 904.85            |                   |
| 3055.00     | AG-Beiträge an Krankentaggeldversicherungen                 | 450            |                | 370            |                | 349.90            |                   |
| 3101.00     | Betriebs- und Verbrauchsmaterial                            | 2'000          |                | 3'000          |                | 2'222.60          |                   |
| 3110.00     | Büromöbel und -geräte, Schulmobiliar                        | 2'300          |                |                |                | 3'508.00          |                   |
| 3111.00     | Maschinen, Geräte und Fahrzeuge                             |                |                |                |                | 888.55            |                   |
| 3120.00     | Ver- und Entsorgung   | 55'300         |                | 38'000         |                | 33'086.79         |                   |
| 3134.00     | Sachversicherungsprämien                                    | 7'000          |                | 9'000          |                | 8'940.75          |                   |
| 3143.00     | Unterhalt Tiefbauten  |                |                | 4'000          |                |                   |                   |
| 3144.00     | Unterhalt Hochbauten  | 24'000         |                | 8'000          |                | 46'140.85         |                   |
| 3151.00     | Unterhalt Apparate, Maschinen, Geräte, Fahrzeuge, Werkzeuge |                |                |                |                | 568.00            |                   |
| 3300.40     | Planmässige Abschreibungen Hochbauten, allgemeiner Haushalt | 159'380        |                | 159'380        |                | 159'379.00        |                   |
| 3900.00     | Int.Verrechnung von Material- u. Warenbezügen               | 2'000          |                | 2'000          |                | 2'000.00          |                   |
| 3910.00     | Interne Verrechnung von Dienstleistungen                    | 31'500         |                | 35'000         |                | 28'396.20         |                   |
| 3930.00     | Int.Verr. von Betriebs- und Verwaltungskosten               | 10'000         |                | 8'000          |                | 7'374.65          |                   |
| 4240.00     | Benützungsgebühren und Dienstleistungen                     |                | 1'000          |                | 500            |                   | 545.00            |
| 4260.00     | Rückerstattungen Dritter                                    |                |                |                |                |                   | 188.15            |
| 4390.00     | Übrige Entgelte   |                |                |                |                |                   | 50.00             |
| 4470.00     | Pacht- und Mietzinse Liegenschaften VV                      |                | 10'000         |                | 12'120         |                   | 7'116.50          |
| 4472.00     | Vergütung für Benützungen Liegenschaften VV                 |                | 3'000          |                | 250            |                   | 2'000.00          |
| <b>1</b>    | <b>ÖFF.ORDNUNG U.SICHERHEIT, VERTEIDIGUNG</b>               | <b>832'140</b> | <b>135'240</b> | <b>813'400</b> | <b>142'300</b> | <b>765'583.50</b> | <b>161'630.97</b> |
|             | Nettoergebnis   |                | 696'900        |                | 671'100        |                   | 603'952.53        |

**Erfolgsrechnung**

1.1.2023 - 31.12.2023

Einwohnergemeinde

| Nummer      | Erfolgsrechnung  | Budget 2023    |               | Budget 2022    |               | Rechnung 2021     |                  |
|-------------|--|----------------|---------------|----------------|---------------|-------------------|------------------|
|             |  | Aufwand        | Ertrag        | Aufwand        | Ertrag        | Aufwand           | Ertrag           |
| <b>11</b>   | <b>Öffentliche Sicherheit</b>                              | <b>146'800</b> |               | <b>135'000</b> |               | <b>126'918.10</b> |                  |
|             | Nettoergebnis  |                | 146'800       |                | 135'000       |                   | 126'918.10       |
| <b>111</b>  | <b>Polizei</b>   | <b>146'800</b> |               | <b>135'000</b> |               | <b>126'918.10</b> |                  |
|             | Nettoergebnis  |                | 146'800       |                | 135'000       |                   | 126'918.10       |
| <b>1110</b> | <b>Polizei</b>   | <b>146'800</b> |               | <b>135'000</b> |               | <b>126'918.10</b> |                  |
| 3612.00     | Entschädigungen an Gemeinden und Gemeindeverbände          | 146'800        |               | 135'000        |               | 126'918.10        |                  |
| <b>14</b>   | <b>Allgemeines Rechtswesen</b>                             | <b>340'610</b> | <b>52'600</b> | <b>340'660</b> | <b>59'100</b> | <b>319'763.15</b> | <b>50'533.17</b> |
|             | Nettoergebnis  |                | 288'010       |                | 281'560       |                   | 269'229.98       |
| <b>140</b>  | <b>Allgemeines Rechtswesen</b>                             | <b>340'610</b> | <b>52'600</b> | <b>340'660</b> | <b>59'100</b> | <b>319'763.15</b> | <b>50'533.17</b> |
|             | Nettoergebnis  |                | 288'010       |                | 281'560       |                   | 269'229.98       |
| <b>1400</b> | <b>Allg. Rechtswesen</b>                                   | <b>340'610</b> | <b>52'600</b> | <b>340'660</b> | <b>59'100</b> | <b>319'763.15</b> | <b>50'533.17</b> |
| 3010.00     | Löhne des Verwaltungs- und Betriebspersonals               | 122'320        |               | 117'400        |               | 115'797.70        |                  |
| 3010.09     | Erstattung von Lohn des Verwaltungs- und Betriebspersonals | -1'080         |               | -1'310         |               | -1'560.00         |                  |
| 3050.00     | AG-Beiträge AHV, IV, EO, ALV, Verwaltungskosten            | 7'940          |               | 7'370          |               | 7'318.80          |                  |
| 3052.00     | AG-Beiträge an Pensionskassen                              | 8'150          |               | 8'020          |               | 7'732.55          |                  |
| 3053.00     | AG-Beiträge an Unfallversicherungen                        | 530            |               | 630            |               | 602.55            |                  |
| 3054.00     | AG-Beiträge Familienausgleichskasse                        | 1'790          |               | 1'680          |               | 1'637.70          |                  |
| 3055.00     | AG-Beiträge an Krankentaggeldversicherungen                | 690            |               | 650            |               | 635.80            |                  |
| 3099.00     | Übriger Personalaufwand                                    | 170            |               | 170            |               | 170.00            |                  |
| 3102.00     | Drucksachen, Publikationen                                 | 200            |               | 200            |               |                   |                  |
| 3132.00     | Honorare externe Berater, Gutachter, Fachexperten etc.     | 2'000          |               | 2'400          |               | 2'000.00          |                  |
| 3170.00     | Reisekosten und Spesen                                     | 200            |               | 200            |               | 225.40            |                  |
| 3181.00     | Tatsächliche Forderungsverluste                            |                |               |                |               | 454.00            |                  |
| 3601.00     | Ertragsanteile an den Kanton                               | 24'100         |               | 23'000         |               | 23'590.25         |                  |
| 3612.00     | Entschädigungen an Gemeinden und Gemeindeverbände          | 15'000         |               | 17'250         |               | 15'760.70         |                  |
| 3612.01     | Kindes- und Erwachsenenschutz                              | 153'600        |               | 159'000        |               | 139'227.70        |                  |
| 3612.03     | Zivilstandsamtgebühren                                     | 5'000          |               | 4'000          |               | 6'170.00          |                  |
| 4120.00     | Konzessionen   |                | 1'000         |                | 1'000         |                   | 1'000.00         |
| 4210.00     | Gebühren für Amtshandlungen                                |                | 40'000        |                | 40'000        |                   | 37'881.77        |
| 4210.02     | Gebühren für Einbürgerungen                                |                | 4'000         |                | 4'000         |                   | 3'500.00         |
| 4260.00     | Rückerstattungen Dritter                                   |                |               |                |               |                   | 351.40           |
| 4270.00     | Bussen   |                | 100           |                | 100           |                   | 2'300.00         |
| 4611.00     | Entschädigungen vom Kanton                                 |                | 500           |                | 500           |                   |                  |
| 4612.03     | Bezugsentschädigung / Mandatsentschädigung                 |                | 7'000         |                | 13'500        |                   | 5'500.00         |

**Erfolgsrechnung**

1.1.2023 - 31.12.2023

Einwohnergemeinde

| Nummer      | Erfolgsrechnung   | Budget 2023    |               | Budget 2022    |               | Rechnung 2021     |                  |
|-------------|---|----------------|---------------|----------------|---------------|-------------------|------------------|
|             |   | Aufwand        | Ertrag        | Aufwand        | Ertrag        | Aufwand           | Ertrag           |
| <b>15</b>   | <b>Feuerwehr</b>  | <b>262'010</b> | <b>82'640</b> | <b>259'120</b> | <b>83'200</b> | <b>229'417.00</b> | <b>86'324.90</b> |
|             | Nettoergebnis   |                | 179'370       |                | 175'920       |                   | 143'092.10       |
| <b>150</b>  | <b>Feuerwehr</b>  | <b>262'010</b> | <b>82'640</b> | <b>259'120</b> | <b>83'200</b> | <b>229'417.00</b> | <b>86'324.90</b> |
|             | Nettoergebnis   |                | 179'370       |                | 175'920       |                   | 143'092.10       |
| <b>1500</b> | <b>Feuerwehr</b>  | <b>262'010</b> | <b>82'640</b> | <b>259'120</b> | <b>83'200</b> | <b>229'417.00</b> | <b>86'324.90</b> |
| 3000.00     | Löhne, Tag- und Sitzungsgelder an Behörden und Kommissionen | 6'840          |               | 5'340          |               | 8'370.00          |                  |
| 3010.00     | Löhne des Verwaltungs- und Betriebspersonals                | 13'150         |               | 11'850         |               | 12'060.00         |                  |
| 3010.01     | Feuerwehrgeld (Übungen)                                     | 52'000         |               | 53'000         |               | 31'507.00         |                  |
| 3010.02     | Feuerwehrgeld (Ernstfalleinsätze)                           | 24'900         |               | 20'880         |               | 29'014.75         |                  |
| 3010.05     | Jugendfeuerwehr Entschädigungen                             | 2'050          |               | 2'120          |               | 1'958.00          |                  |
| 3050.00     | AG-Beiträge AHV, IV, EO, ALV, Verwaltungskosten             |                |               |                |               | 170.40            |                  |
| 3054.00     | AG-Beiträge Familienausgleichskasse                         |                |               |                |               | 38.05             |                  |
| 3090.00     | Aus- und Weiterbildung des Personals                        | 15'940         |               | 14'030         |               | 3'079.30          |                  |
| 3099.00     | Übriger Personalaufwand                                     | 3'000          |               | 3'000          |               | 1'910.00          |                  |
| 3100.00     | Büromaterial  | 1'000          |               | 1'000          |               | 2'810.95          |                  |
| 3101.00     | Betriebs- und Verbrauchsmaterial                            | 7'500          |               | 7'500          |               | 4'434.35          |                  |
| 3103.00     | Fachliteratur, Zeitschriften                                | 900            |               | 900            |               | 675.00            |                  |
| 3111.00     | Maschinen, Geräte und Fahrzeuge                             | 8'270          |               | 13'000         |               | 10'450.40         |                  |
| 3112.00     | Kleider, Wäsche, Vorhänge                                   | 4'000          |               | 4'500          |               | 11'482.00         |                  |
| 3112.01     | Jugendfeuerwehr Bekleidung                                  | 1'700          |               | 4'090          |               | 2'350.40          |                  |
| 3113.00     | Hardware  |                |               |                |               | 239.70            |                  |
| 3120.00     | Ver- und Entsorgung   | 17'400         |               | 11'800         |               | 9'685.30          |                  |
| 3130.00     | Dienstleistungen Dritter                                    | 5'000          |               | 6'500          |               | 7'431.70          |                  |
| 3134.00     | Sachversicherungsprämien                                    | 4'300          |               | 4'300          |               | 4'861.95          |                  |
| 3137.00     | Steuern und Abgaben   |                |               | 100            |               |                   |                  |
| 3144.00     | Unterhalt Hochbauten  | 6'000          |               | 6'000          |               | 5'878.50          |                  |
| 3151.00     | Unterhalt Apparate, Maschinen, Geräte, Fahrzeuge, Werkzeuge | 8'000          |               | 10'000         |               | 8'422.60          |                  |
| 3170.00     | Reisekosten und Spesen                                      | 11'000         |               | 9'400          |               | 3'425.20          |                  |
| 3170.06     | Jugendfeuerwehr Spesen                                      | 650            |               |                |               |                   |                  |
| 3181.00     | Tatsächliche Forderungsverluste                             | 500            |               | 500            |               | 1'317.40          |                  |
| 3181.09     | Eingang abgeschriebener Forderungen                         | -100           |               | -100           |               | -146.05           |                  |
| 3192.00     | Abgeltung von Rechten                                       |                |               | 1'400          |               |                   |                  |
| 3300.40     | Planmässige Abschreibungen Hochbauten, allgemeiner Haushalt | 25'770         |               | 25'770         |               | 25'769.10         |                  |

**Erfolgsrechnung**

1.1.2023 - 31.12.2023

Einwohnergemeinde

| Nummer      | Erfolgsrechnung   | Budget 2023      |                | Budget 2022      |                | Rechnung 2021       |                   |
|-------------|---|------------------|----------------|------------------|----------------|---------------------|-------------------|
|             |   | Aufwand          | Ertrag         | Aufwand          | Ertrag         | Aufwand             | Ertrag            |
| 3300.60     | Planmässige Abschreibungen Mobilien VV allgemeiner Haushalt | 9'340            |                | 9'340            |                | 9'340.00            |                   |
| 3611.00     | Entschädigungen an den Kanton                               | 6'800            |                | 6'800            |                | 6'681.00            |                   |
| 3612.10     | Hydrantenentschädigung                                      | 26'100           |                | 26'100           |                | 26'200.00           |                   |
| 4200.00     | Ersatzabgaben   |                  | 60'000         |                  | 55'000         |                     | 60'406.75         |
| 4260.00     | Rückerstattungen Dritter                                    |                  | 3'000          |                  | 3'000          |                     | 9'270.15          |
| 4470.00     | Pacht- und Mietzinse Liegenschaften VV                      |                  | 3'000          |                  | 6'760          |                     |                   |
| 4611.00     | Entschädigungen vom Kanton                                  |                  | 1'700          |                  | 3'500          |                     | 1'708.00          |
| 4631.00     | Beiträge vom Kanton   |                  | 14'940         |                  | 14'940         |                     | 14'940.00         |
| <b>16</b>   | <b>Verteidigung</b>   | <b>82'720</b>    |                | <b>78'620</b>    |                | <b>89'485.25</b>    | <b>24'772.90</b>  |
|             | Nettoergebnis   |                  | 82'720         |                  | 78'620         |                     | 64'712.35         |
| <b>161</b>  | <b>Militärische Verteidigung</b>                            | <b>16'480</b>    |                | <b>16'480</b>    |                | <b>16'477.00</b>    |                   |
|             | Nettoergebnis   |                  | 16'480         |                  | 16'480         |                     | 16'477.00         |
| <b>1610</b> | <b>Militärische Verteidigung</b>                            | <b>16'480</b>    |                | <b>16'480</b>    |                | <b>16'477.00</b>    |                   |
| 3192.00     | Abgeltung von Rechten                                       | 500              |                | 500              |                | 500.00              |                   |
| 3300.40     | Planmässige Abschreibungen Hochbauten, allgemeiner Haushalt | 13'280           |                | 13'280           |                | 13'277.00           |                   |
| 3636.00     | Beiträge an private Organisationen ohne Erwerbszweck        | 2'700            |                | 2'700            |                | 2'700.00            |                   |
| <b>162</b>  | <b>Zivile Verteidigung</b>                                  | <b>66'240</b>    |                | <b>62'140</b>    |                | <b>73'008.25</b>    | <b>24'772.90</b>  |
|             | Nettoergebnis   |                  | 66'240         |                  | 62'140         |                     | 48'235.35         |
| <b>1620</b> | <b>Zivilschutz</b>  | <b>66'240</b>    |                | <b>62'140</b>    |                | <b>73'008.25</b>    | <b>24'772.90</b>  |
| 3120.00     | Ver- und Entsorgung   | 2'150            |                | 1'250            |                | 2'002.70            |                   |
| 3134.00     | Sachversicherungsprämien                                    | 450              |                | 450              |                | 434.05              |                   |
| 3300.40     | Planmässige Abschreibungen Hochbauten, allgemeiner Haushalt | 3'120            |                | 3'120            |                | 3'116.00            |                   |
| 3612.00     | Entschädigungen an Gemeinden und Gemeindeverbände           | 53'500           |                | 50'700           |                | 36'191.65           |                   |
| 3637.00     | Beiträge an private Haushalte                               |                  |                |                  |                | 24'772.90           |                   |
| 3660.20     | Planmässige Abschreibungen Investitionsbeiträge allg.       | 5'020            |                | 5'020            |                | 5'016.00            |                   |
| 3930.00     | Int.Verr. von Betriebs- und Verwaltungskosten               | 2'000            |                | 1'600            |                | 1'474.95            |                   |
| 4501.00     | Entnahmen aus Fonds des FK                                  |                  |                |                  |                |                     | 24'772.90         |
| <b>2</b>    | <b>BILDUNG</b>  | <b>3'918'758</b> | <b>164'200</b> | <b>3'787'423</b> | <b>169'600</b> | <b>3'647'268.68</b> | <b>161'779.85</b> |
|             | Nettoergebnis   |                  | 3'754'558      |                  | 3'617'823      |                     | 3'485'488.83      |
| <b>21</b>   | <b>Obligatorische Schule</b>                                | <b>3'596'918</b> | <b>144'200</b> | <b>3'457'363</b> | <b>146'700</b> | <b>3'272'809.58</b> | <b>135'732.95</b> |

**Erfolgsrechnung**

1.1.2023 - 31.12.2023

Einwohnergemeinde

| Nummer      | Erfolgsrechnung   | Budget 2023    |              | Budget 2022    |              | Rechnung 2021     |                 |
|-------------|---|----------------|--------------|----------------|--------------|-------------------|-----------------|
|             |   | Aufwand        | Ertrag       | Aufwand        | Ertrag       | Aufwand           | Ertrag          |
|             | Nettoergebnis   |                | 3'452'718    |                | 3'310'663    |                   | 3'137'076.63    |
| <b>211</b>  | <b>Eingangsstufe</b>  | <b>226'600</b> |              | <b>197'000</b> |              | <b>150'485.95</b> |                 |
|             | Nettoergebnis   |                | 226'600      |                | 197'000      |                   | 150'485.95      |
| <b>2110</b> | <b>Kindergarten</b>   | <b>226'600</b> |              | <b>197'000</b> |              | <b>150'485.95</b> |                 |
| 3104.00     | Lehrmittel  | 12'500         |              | 12'500         |              | 12'597.05         |                 |
| 3130.00     | Dienstleistungen Dritter                                    | 400            |              | 500            |              | 449.30            |                 |
| 3631.00     | Beiträge an den Kanton                                      | 213'700        |              | 184'000        |              | 137'439.60        |                 |
| <b>212</b>  | <b>Primarschule</b>   | <b>786'970</b> | <b>7'250</b> | <b>776'510</b> | <b>2'500</b> | <b>801'869.86</b> | <b>5'310.10</b> |
|             | Nettoergebnis   |                | 779'720      |                | 774'010      |                   | 796'559.76      |
| <b>2120</b> | <b>Primarstufe</b>  | <b>786'970</b> | <b>7'250</b> | <b>776'510</b> | <b>2'500</b> | <b>801'869.86</b> | <b>5'310.10</b> |
| 3020.01     | Löhne Aufgabenhilfen/Assistenzstunden                       | 2'900          |              | 2'800          |              | 2'911.70          |                 |
| 3050.00     | AG-Beiträge AHV, IV, EO, ALV, Verwaltungskosten             | 190            |              | 180            |              | 188.95            |                 |
| 3053.00     | AG-Beiträge an Unfallversicherungen                         |                |              | 10             |              | 4.85              |                 |
| 3054.00     | AG-Beiträge Familienausgleichskasse                         | 40             |              | 40             |              | 42.25             |                 |
| 3055.00     | AG-Beiträge an Krankentaggeldversicherungen                 | 20             |              | 20             |              | 16.30             |                 |
| 3091.00     | Personalwerbung   |                |              |                |              | 300.00            |                 |
| 3103.00     | Fachliteratur, Zeitschriften                                | 1'000          |              | 1'000          |              |                   |                 |
| 3104.00     | Lehrmittel  | 54'500         |              | 54'500         |              | 55'552.90         |                 |
| 3104.01     | Lehrmittel Textiles Werken                                  | 7'000          |              | 7'000          |              | 7'529.70          |                 |
| 3104.03     | Lehrmittel Werken   | 6'000          |              | 6'000          |              | 4'994.05          |                 |
| 3111.00     | Maschinen, Geräte und Fahrzeuge                             | 1'000          |              | 1'000          |              | 88.60             |                 |
| 3111.01     | Anschaffung Geräte Textiles Werken                          | 500            |              | 500            |              | 8'070.00          |                 |
| 3111.03     | Anschaffung Geräte Werken                                   | 1'000          |              | 1'100          |              | 391.20            |                 |
| 3113.00     | Hardware  | 7'200          |              |                |              | 311.80            |                 |
| 3130.00     | Dienstleistungen Dritter                                    | 3'200          |              | 4'000          |              | 3'151.70          |                 |
| 3132.00     | Honorare externe Berater, Gutachter, Fachexperten etc.      | 10'000         |              |                |              | 3'700.00          |                 |
| 3137.00     | Steuern und Abgaben   | 620            |              | 660            |              | 719.05            |                 |
| 3151.00     | Unterhalt Apparate, Maschinen, Geräte, Fahrzeuge, Werkzeuge | 600            |              | 600            |              | 883.25            |                 |
| 3151.01     | Unterhalt Geräte Textiles Werken                            | 1'000          |              | 1'000          |              |                   |                 |
| 3151.03     | Unterhalt Geräte Werken                                     | 1'000          |              | 1'000          |              |                   |                 |
| 3153.00     | Informatik-Unterhalt (Hardware)                             | 1'000          |              | 700            |              | 2'092.95          |                 |
| 3158.00     | Unterhalt immaterielle Anlagen                              | 14'000         |              | 5'000          |              | 13'232.71         |                 |
| 3161.00     | Mieten, Benützungskosten Anlagen                            | 16'000         |              | 16'000         |              | 11'095.20         |                 |
| 3631.00     | Beiträge an den Kanton                                      | 640'400        |              | 655'800        |              | 668'992.70        |                 |
| 3631.01     | Beiträge an den Kanton (Regionales Schulabkommen)           | 17'800         |              | 17'600         |              | 17'600.00         |                 |

## Erfolgsrechnung

1.1.2023 - 31.12.2023

Einwohnergemeinde

| Nummer      | Erfolgsrechnung   | Budget 2023      |               | Budget 2022    |               | Rechnung 2021     |                  |
|-------------|---|------------------|---------------|----------------|---------------|-------------------|------------------|
|             |   | Aufwand          | Ertrag        | Aufwand        | Ertrag        | Aufwand           | Ertrag           |
| 4230.00     | Schulgelder von Privaten                                    |                  | 4'650         |                |               |                   | 2'666.60         |
| 4231.00     | Kursgelder / Elternbeiträge                                 |                  | 2'000         |                | 2'400         |                   | 1'755.00         |
| 4240.00     | Benützungsgebühren und Dienstleistungen                     |                  |               |                | 100           |                   |                  |
| 4250.00     | Verkäufe  |                  | 500           |                |               |                   | 750.00           |
| 4260.00     | Rückerstattungen Dritter                                    |                  | 100           |                |               |                   | 138.50           |
| <b>213</b>  | <b>Oberstufe</b>  | <b>1'053'140</b> | <b>3'750</b>  | <b>959'000</b> |               | <b>952'980.00</b> |                  |
|             | Nettoergebnis   |                  | 1'049'390     |                | 959'000       |                   | 952'980.00       |
| <b>2130</b> | <b>Oberstufe</b>  | <b>1'053'140</b> | <b>3'750</b>  | <b>959'000</b> |               | <b>952'980.00</b> |                  |
| 3612.15     | Schulgelder an Bezirksschulen                               | 221'100          |               | 180'800        |               | 179'237.00        |                  |
| 3612.16     | Schulgelder an Sek-/Realschulen, Kleinklassen               | 301'200          |               | 286'700        |               | 305'049.00        |                  |
| 3631.00     | Beiträge an den Kanton                                      | 427'500          |               | 412'600        |               | 375'356.80        |                  |
| 3631.01     | Beiträge an den Kanton (Regionales Schulabkommen)           | 81'900           |               | 60'000         |               | 84'000.00         |                  |
| 3632.00     | Beiträge an Gemeinden und Gemeindeverbände                  | 21'440           |               | 18'900         |               | 9'337.20          |                  |
| 4230.00     | Schulgelder von Privaten                                    |                  | 3'750         |                |               |                   |                  |
| <b>214</b>  | <b>Musikschule</b>  | <b>84'870</b>    | <b>40'000</b> | <b>119'420</b> | <b>52'000</b> | <b>91'202.25</b>  | <b>46'401.40</b> |
|             | Nettoergebnis   |                  | 44'870        |                | 67'420        |                   | 44'800.85        |
| <b>2140</b> | <b>Musikschule</b>  | <b>84'870</b>    | <b>40'000</b> | <b>119'420</b> | <b>52'000</b> | <b>91'202.25</b>  | <b>46'401.40</b> |
| 3000.00     | Löhne, Tag- und Sitzungsgelder an Behörden und Kommissionen | 1'360            |               |                |               |                   |                  |
| 3010.00     | Löhne des Verwaltungs- und Betriebspersonals                | 12'400           |               | 12'400         |               | 6'199.80          |                  |
| 3010.09     | Erstattung von Lohn des Verwaltungs- und Betriebspersonals  |                  |               |                |               | -1'563.30         |                  |
| 3020.00     | Löhne der Lehrpersonen                                      | 52'000           |               | 70'000         |               | 63'780.00         |                  |
| 3050.00     | AG-Beiträge AHV, IV, EO, ALV, Verwaltungskosten             | 4'200            |               | 5'320          |               | 4'541.45          |                  |
| 3052.00     | AG-Beiträge an Pensionskassen                               | 3'200            |               | 4'640          |               | 3'113.50          |                  |
| 3053.00     | AG-Beiträge an Unfallversicherungen                         | 100              |               | 210            |               | 116.20            |                  |
| 3054.00     | AG-Beiträge Familienausgleichskasse                         | 950              |               | 1'190          |               | 1'015.20          |                  |
| 3055.00     | AG-Beiträge an Krankentaggeldversicherungen                 | 360              |               | 460            |               | 391.65            |                  |
| 3099.00     | Übriger Personalaufwand                                     | 200              |               |                |               |                   |                  |
| 3104.00     | Lehrmittel  | 200              |               |                |               |                   |                  |
| 3111.00     | Maschinen, Geräte und Fahrzeuge                             |                  |               | 8'000          |               |                   |                  |
| 3130.00     | Dienstleistungen Dritter                                    | 1'000            |               | 1'300          |               | 900.00            |                  |
| 3151.00     | Unterhalt Apparate, Maschinen, Geräte, Fahrzeuge, Werkzeuge | 900              |               | 900            |               | 900.00            |                  |
| 3612.00     | Entschädigungen an Gemeinden und Gemeindeverbände           | 8'000            |               | 15'000         |               | 11'807.75         |                  |
| 4231.00     | Kursgelder / Elternbeiträge                                 |                  | 40'000        |                | 52'000        |                   | 46'190.00        |

**Erfolgsrechnung**

1.1.2023 - 31.12.2023

Einwohnergemeinde

| Nummer      | Erfolgsrechnung   | Budget 2023      |               | Budget 2022      |               | Rechnung 2021       |                  |
|-------------|---|------------------|---------------|------------------|---------------|---------------------|------------------|
|             |   | Aufwand          | Ertrag        | Aufwand          | Ertrag        | Aufwand             | Ertrag           |
| 4260.00     | Rückerstattungen Dritter  |                  |               |                  |               |                     | 211.40           |
| <b>217</b>  | <b>Schulliegenschaften</b>  | <b>1'163'548</b> | <b>84'200</b> | <b>1'107'900</b> | <b>83'200</b> | <b>1'034'552.94</b> | <b>81'833.05</b> |
|             | Nettoergebnis   |                  | 1'079'348     |                  | 1'024'700     |                     | 952'719.89       |
| <b>2170</b> | <b>Schulliegenschaften</b>  | <b>1'163'548</b> | <b>84'200</b> | <b>1'107'900</b> | <b>83'200</b> | <b>1'034'552.94</b> | <b>81'833.05</b> |
| 3010.00     | Löhne des Verwaltungs- und Betriebspersonals                      | 291'170          |               | 241'700          |               | 243'929.40          |                  |
| 3010.03     | Löhne der Hilfskräfte   | 8'000            |               | 8'000            |               | 5'695.35            |                  |
| 3010.09     | Erstattung von Lohn des Verwaltungs- und Betriebspersonals        | -3'510           |               | -6'080           |               | -7'644.00           |                  |
| 3050.00     | AG-Beiträge AHV, IV, EO, ALV, Verwaltungskosten                   | 18'540           |               | 15'200           |               | 15'352.95           |                  |
| 3052.00     | AG-Beiträge an Pensionskassen                                     | 19'280           |               | 14'930           |               | 13'608.65           |                  |
| 3053.00     | AG-Beiträge an Unfallversicherungen                               | 720              |               | 590              |               | 603.70              |                  |
| 3054.00     | AG-Beiträge Familienausgleichskasse                               | 4'170            |               | 3'420            |               | 3'429.75            |                  |
| 3055.00     | AG-Beiträge an Krankentaggeldversicherungen                       | 1'610            |               | 1'320            |               | 1'299.40            |                  |
| 3100.00     | Büromaterial  |                  |               | 100              |               |                     |                  |
| 3101.00     | Betriebs- und Verbrauchsmaterial                                  | 18'000           |               | 22'000           |               | 16'330.40           |                  |
| 3110.00     | Büromöbel und -geräte, Schulmobiliar                              | 15'000           |               | 17'500           |               | 1'197.95            |                  |
| 3111.00     | Maschinen, Geräte und Fahrzeuge                                   | 9'200            |               | 8'500            |               | 471.75              |                  |
| 3120.00     | Ver- und Entsorgung   | 101'000          |               | 85'000           |               | 70'061.94           |                  |
| 3130.00     | Dienstleistungen Dritter  | 1'308            |               | 660              |               | 689.40              |                  |
| 3132.00     | Honorare externe Berater, Gutachter, Fachexperten etc.            | 10'000           |               | 10'000           |               |                     |                  |
| 3134.00     | Sachversicherungsprämien  | 14'000           |               | 17'500           |               | 17'363.55           |                  |
| 3143.00     | Unterhalt Tiefbauten  | 13'500           |               | 23'800           |               | 25'308.90           |                  |
| 3144.00     | Unterhalt Hochbauten  | 75'000           |               | 75'500           |               | 76'072.70           |                  |
| 3151.00     | Unterhalt Apparate, Maschinen, Geräte, Fahrzeuge, Werkzeuge       | 13'600           |               | 12'300           |               | 2'151.10            |                  |
| 3300.40     | Planmässige Abschreibungen Hochbauten, allgemeiner Haushalt       | 494'960          |               | 494'960          |               | 494'957.00          |                  |
| 3910.00     | Interne Verrechnung von Dienstleistungen                          | 58'000           |               | 61'000           |               | 53'673.05           |                  |
| 4260.00     | Rückerstattungen Dritter  |                  | 200           |                  | 200           |                     | 988.45           |
| 4290.00     | Übrige Entgelte   |                  |               |                  |               |                     | 100.00           |
| 4470.00     | Pacht- und Mietzinse Liegenschaften VV                            |                  | 36'000        |                  | 35'400        |                     | 36'225.00        |
| 4472.00     | Vergütung für Benützung Liegenschaften VV                         |                  | 4'000         |                  | 6'000         |                     | 3'670.00         |
| 4900.00     | Interne Verrechnung von Material- und Warenbezügen                |                  | 2'000         |                  | 2'000         |                     | 2'000.00         |
| 4920.01     | Anteil Kultur   |                  | 10'000        |                  | 10'000        |                     | 10'000.00        |
| 4920.02     | Anteil Sport  |                  | 20'000        |                  | 20'000        |                     | 20'000.00        |
| 4930.00     | Interne Verrechnung von Betriebs- und Verwaltungskosten (Heizung) |                  | 12'000        |                  | 9'600         |                     | 8'849.60         |

**Erfolgsrechnung**

1.1.2023 - 31.12.2023

Einwohnergemeinde

| Nummer      | Erfolgsrechnung   | Budget 2023    |              | Budget 2022    |              | Rechnung 2021     |                 |
|-------------|---|----------------|--------------|----------------|--------------|-------------------|-----------------|
|             |   | Aufwand        | Ertrag       | Aufwand        | Ertrag       | Aufwand           | Ertrag          |
| <b>218</b>  | <b>Tagesbetreuung</b>                                       | <b>10'000</b>  |              | <b>9'223</b>   |              | <b>5'305.75</b>   |                 |
|             | Nettoergebnis   |                | 10'000       |                | 9'223        |                   | 5'305.75        |
| <b>2180</b> | <b>Tagesbetreuung</b>                                       | <b>10'000</b>  |              | <b>9'223</b>   |              | <b>5'305.75</b>   |                 |
| 3636.00     | Beiträge an private Organisationen ohne Erwerbszweck        | 10'000         |              | 9'223          |              | 5'305.75          |                 |
| <b>219</b>  | <b>Obligatorische Schule, übriges</b>                       | <b>271'790</b> | <b>9'000</b> | <b>288'310</b> | <b>9'000</b> | <b>236'412.83</b> | <b>2'188.40</b> |
|             | Nettoergebnis   |                | 262'790      |                | 279'310      |                   | 234'224.43      |
| <b>2190</b> | <b>Schulleitung und Schulverwaltung</b>                     | <b>139'790</b> |              | <b>155'610</b> |              | <b>119'970.93</b> | <b>84.30</b>    |
| 3000.00     | Löhne, Tag- und Sitzungsgelder an Behörden und Kommissionen |                |              |                |              | 15'700.00         |                 |
| 3000.01     | Arbeitsgruppen und Kommissionen                             |                |              | 2'000          |              | 1'410.00          |                 |
| 3010.00     | Löhne des Verwaltungs- und Betriebspersonals                | 49'430         |              | 44'200         |              | 31'164.35         |                 |
| 3049.00     | Übrige Zulagen  | 6'000          |              | 6'000          |              | 6'010.00          |                 |
| 3050.00     | AG-Beiträge AHV, IV, EO, ALV, Verwaltungskosten             | 2'640          |              | 2'850          |              | 2'759.65          |                 |
| 3052.00     | AG-Beiträge an Pensionskassen                               | 2'700          |              | 2'060          |              | 382.80            |                 |
| 3053.00     | AG-Beiträge an Unfallversicherungen                         | 120            |              | 110            |              | 78.75             |                 |
| 3054.00     | AG-Beiträge Familienausgleichskasse                         | 720            |              | 640            |              | 616.70            |                 |
| 3055.00     | AG-Beiträge an Krankentaggeldversicherungen                 | 280            |              | 250            |              | 175.70            |                 |
| 3090.00     | Aus- und Weiterbildung des Personals                        | 4'000          |              | 2'500          |              | 753.90            |                 |
| 3091.00     | Personalwerbung   | 3'000          |              | 3'000          |              | 1'924.45          |                 |
| 3099.00     | Übriger Personalaufwand                                     | 2'000          |              | 2'500          |              | 1'036.00          |                 |
| 3100.00     | Büromaterial  | 500            |              | 500            |              | 429.40            |                 |
| 3102.00     | Drucksachen, Publikationen                                  | 500            |              | 500            |              | 317.70            |                 |
| 3103.00     | Fachliteratur, Zeitschriften                                | 500            |              | 800            |              | 56.00             |                 |
| 3110.00     | Büromöbel und -geräte, Schulmobiliar                        | 500            |              | 500            |              |                   |                 |
| 3113.00     | Hardware  | 800            |              | 500            |              |                   |                 |
| 3130.00     | Dienstleistungen Dritter                                    | 1'600          |              | 2'000          |              | 1'542.03          |                 |
| 3158.00     | Unterhalt immaterielle Anlagen                              | 1'000          |              | 1'000          |              | 190.95            |                 |
| 3161.00     | Mieten, Benützungskosten Anlagen                            |                |              |                |              | 125.75            |                 |
| 3170.00     | Reisekosten und Spesen                                      | 400            |              | 200            |              | 125.40            |                 |
| 3171.01     | Kinderfest/Jugendfest Schule                                |                |              | 20'000         |              |                   |                 |
| 3631.00     | Beiträge an den Kanton                                      | 63'100         |              | 63'500         |              | 55'171.40         |                 |
| 4260.00     | Rückerstattungen Dritter                                    |                |              |                |              |                   | 84.30           |
| <b>2191</b> | <b>Volksschule, sonstiges</b>                               | <b>132'000</b> | <b>9'000</b> | <b>132'700</b> | <b>9'000</b> | <b>116'441.90</b> | <b>2'104.10</b> |
| 3099.00     | Übriger Personalaufwand                                     | 4'000          |              | 3'500          |              | 2'545.40          |                 |
| 3103.00     | Fachliteratur, Zeitschriften                                | 2'500          |              | 3'500          |              | 2'881.70          |                 |
| 3106.00     | Medizinisches Material                                      | 500            |              | 500            |              | 59.20             |                 |

**Erfolgsrechnung**

1.1.2023 - 31.12.2023

Einwohnergemeinde

| Nummer      | Erfolgsrechnung  | Budget 2023    |               | Budget 2022    |               | Rechnung 2021     |                  |
|-------------|--|----------------|---------------|----------------|---------------|-------------------|------------------|
|             |  | Aufwand        | Ertrag        | Aufwand        | Ertrag        | Aufwand           | Ertrag           |
| 3130.11     | Schülertransportkosten (privates Unternehmen)          | 76'500         |               | 76'500         |               | 76'466.95         |                  |
| 3130.12     | Schülertransportkosten (ÖV)                            | 20'000         |               | 20'000         |               | 17'999.55         |                  |
| 3132.00     | Honorare externe Berater, Gutachter, Fachexperten etc. | 1'500          |               | 2'500          |               | 1'035.50          |                  |
| 3134.00     | Sachversicherungsprämien                               | 2'000          |               | 1'200          |               | 717.00            |                  |
| 3170.00     | Reisekosten und Spesen                                 |                |               |                |               | 184.80            |                  |
| 3171.00     | Exkursionen, Schulreisen und Lager                     | 25'000         |               | 25'000         |               | 14'551.80         |                  |
| 4260.00     | Rückerstattungen Dritter                               |                | 5'000         |                | 5'000         |                   | 2'104.10         |
| 4501.00     | Entnahmen aus Fonds des FK                             |                | 2'000         |                | 2'000         |                   |                  |
| 4632.00     | Beiträge von Gemeinden und Gemeindeverbänden           |                | 2'000         |                | 2'000         |                   |                  |
| <b>22</b>   | <b>Sonderschulen</b>                                   | <b>116'840</b> | <b>20'000</b> | <b>127'060</b> | <b>22'900</b> | <b>152'407.60</b> | <b>26'046.90</b> |
|             | Nettoergebnis  |                | 96'840        |                | 104'160       |                   | 126'360.70       |
| <b>220</b>  | <b>Sonderschulen</b>                                   | <b>116'840</b> | <b>20'000</b> | <b>127'060</b> | <b>22'900</b> | <b>152'407.60</b> | <b>26'046.90</b> |
|             | Nettoergebnis  |                | 96'840        |                | 104'160       |                   | 126'360.70       |
| <b>2200</b> | <b>Sonderschulen</b>                                   | <b>116'840</b> | <b>20'000</b> | <b>127'060</b> | <b>22'900</b> | <b>152'407.60</b> | <b>26'046.90</b> |
| 3181.00     | Tatsächliche Forderungsverluste                        |                |               |                |               | 8'450.70          |                  |
| 3612.00     | Entschädigungen an Gemeinden und Gemeindeverbände      | 50'840         |               | 41'200         |               | 48'020.00         |                  |
| 3614.00     | Schulgelder an Sonderschulen                           | 66'000         |               | 85'860         |               | 95'936.90         |                  |
| 4260.00     | Rückerstattungen Dritter                               |                | 20'000        |                | 22'900        |                   | 26'046.90        |
| <b>23</b>   | <b>Berufliche Grundbildung</b>                         | <b>205'000</b> |               | <b>203'000</b> |               | <b>222'051.50</b> |                  |
|             | Nettoergebnis  |                | 205'000       |                | 203'000       |                   | 222'051.50       |
| <b>230</b>  | <b>Berufliche Grundbildung</b>                         | <b>205'000</b> |               | <b>203'000</b> |               | <b>222'051.50</b> |                  |
|             | Nettoergebnis  |                | 205'000       |                | 203'000       |                   | 222'051.50       |
| <b>2300</b> | <b>Berufliche Grundbildung</b>                         | <b>205'000</b> |               | <b>203'000</b> |               | <b>222'051.50</b> |                  |
| 3631.00     | Beiträge an den Kanton                                 | 120'000        |               | 120'000        |               | 139'851.50        |                  |
| 3634.00     | Beiträge an öffentliche Unternehmungen                 | 85'000         |               | 83'000         |               | 82'200.00         |                  |
| <b>3</b>    | <b>KULTUR, SPORT UND FREIZEIT</b>                      | <b>113'980</b> | <b>3'800</b>  | <b>109'160</b> | <b>3'500</b>  | <b>108'215.52</b> | <b>2'015.00</b>  |
|             | Nettoergebnis  |                | 110'180       |                | 105'660       |                   | 106'200.52       |
| <b>32</b>   | <b>Kultur, übrige</b>                                  | <b>41'580</b>  | <b>1'600</b>  | <b>44'560</b>  | <b>2'100</b>  | <b>35'832.67</b>  | <b>100.00</b>    |
|             | Nettoergebnis  |                | 39'980        |                | 42'460        |                   | 35'732.67        |
| <b>321</b>  | <b>Bibliotheken</b>                                    | <b>13'680</b>  | <b>1'500</b>  | <b>16'660</b>  | <b>1'600</b>  | <b>10'001.57</b>  |                  |
|             | Nettoergebnis  |                | 12'180        |                | 15'060        |                   | 10'001.57        |

**Erfolgsrechnung**

1.1.2023 - 31.12.2023

Einwohnergemeinde

| Nummer      | Erfolgsrechnung   | Budget 2023   |              | Budget 2022   |              | Rechnung 2021    |                 |
|-------------|---|---------------|--------------|---------------|--------------|------------------|-----------------|
|             |   | Aufwand       | Ertrag       | Aufwand       | Ertrag       | Aufwand          | Ertrag          |
| <b>3210</b> | <b>Bibliotheken</b>   | <b>13'680</b> | <b>1'500</b> | <b>16'660</b> | <b>1'600</b> | <b>10'001.57</b> |                 |
| 3000.00     | Löhne, Tag- und Sitzungsgelder an Behörden und Kommissionen | 1'000         |              | 1'000         |              | 700.00           |                 |
| 3010.00     | Löhne des Verwaltungs- und Betriebspersonals                | 5'200         |              | 5'200         |              | 5'590.00         |                 |
| 3050.00     | AG-Beiträge AHV, IV, EO, ALV, Verwaltungskosten             |               |              |               |              | 6.50             |                 |
| 3054.00     | AG-Beiträge Familienausgleichskasse                         |               |              |               |              | 1.45             |                 |
| 3090.00     | Aus- und Weiterbildung des Personals                        | 500           |              | 700           |              |                  |                 |
| 3100.00     | Büromaterial  | 200           |              | 200           |              |                  |                 |
| 3103.00     | Fachliteratur, Zeitschriften                                | 5'000         |              | 4'500         |              |                  |                 |
| 3113.00     | Hardware  |               |              | 1'500         |              |                  |                 |
| 3130.00     | Dienstleistungen Dritter                                    | 800           |              | 800           |              | 600.00           |                 |
| 3134.00     | Sachversicherungsprämien                                    | 180           |              | 160           |              | 170.10           |                 |
| 3158.00     | Unterhalt immaterielle Anlagen                              | 600           |              | 600           |              |                  |                 |
| 3170.00     | Reisekosten und Spesen                                      |               |              | 1'800         |              |                  |                 |
| 3199.00     | Übriger Betriebsaufwand (inkl. Vorsteuerkürzung)            | 200           |              | 200           |              |                  |                 |
| 3632.00     | Beiträge an Gemeinden und Gemeindeverbände                  |               |              |               |              | 2'933.52         |                 |
| 4240.00     | Benützungsgebühren und Dienstleistungen                     |               | 800          |               | 900          |                  |                 |
| 4260.00     | Rückerstattungen Dritter                                    |               | 500          |               | 500          |                  |                 |
| 4290.00     | Übrige Entgelte   |               | 200          |               | 200          |                  |                 |
| <b>322</b>  | <b>Konzert und Theater</b>                                  | <b>7'900</b>  |              | <b>7'900</b>  |              | <b>7'900.00</b>  |                 |
|             | Nettoergebnis   |               | 7'900        |               | 7'900        |                  | 7'900.00        |
| <b>3220</b> | <b>Konzert und Theater</b>                                  | <b>7'900</b>  |              | <b>7'900</b>  |              | <b>7'900.00</b>  |                 |
| 3636.00     | Beiträge an private Organisationen ohne Erwerbszweck        | 7'900         |              | 7'900         |              | 7'900.00         |                 |
| <b>329</b>  | <b>Kultur, übriges</b>                                      | <b>20'000</b> | <b>100</b>   | <b>20'000</b> | <b>500</b>   | <b>17'931.10</b> | <b>100.00</b>   |
|             | Nettoergebnis   |               | 19'900       |               | 19'500       |                  | 17'831.10       |
| <b>3290</b> | <b>Kultur, übriges</b>                                      | <b>20'000</b> | <b>100</b>   | <b>20'000</b> | <b>500</b>   | <b>17'931.10</b> | <b>100.00</b>   |
| 3170.04     | Bundesfeier/Gemeindeanlässe                                 | 4'000         |              | 4'000         |              | 2'657.85         |                 |
| 3910.00     | Interne Verrechnung von Dienstleistungen                    | 6'000         |              | 6'000         |              | 5'273.25         |                 |
| 3920.00     | Benützung Schulanlagen                                      | 10'000        |              | 10'000        |              | 10'000.00        |                 |
| 4250.00     | Verkäufe  |               | 100          |               | 500          |                  | 100.00          |
| <b>34</b>   | <b>Sport und Freizeit</b>                                   | <b>72'400</b> | <b>2'200</b> | <b>64'600</b> | <b>1'400</b> | <b>72'382.85</b> | <b>1'915.00</b> |
|             | Nettoergebnis   |               | 70'200       |               | 63'200       |                  | 70'467.85       |
| <b>341</b>  | <b>Sport</b>  | <b>27'800</b> |              | <b>25'800</b> |              | <b>27'715.45</b> |                 |

**Erfolgsrechnung**

1.1.2023 - 31.12.2023

Einwohnergemeinde

| Nummer      | Erfolgsrechnung                                      | Budget 2023    |              | Budget 2022    |              | Rechnung 2021     |                 |
|-------------|--|----------------|--------------|----------------|--------------|-------------------|-----------------|
|             |  | Aufwand        | Ertrag       | Aufwand        | Ertrag       | Aufwand           | Ertrag          |
|             | Nettoergebnis  |                | 27'800       |                | 25'800       |                   | 27'715.45       |
| <b>3410</b> | <b>Sport</b>   | <b>27'800</b>  |              | <b>25'800</b>  |              | <b>27'715.45</b>  |                 |
| 3120.00     | Ver- und Entsorgung                                  | 6'500          |              | 4'500          |              | 6'415.45          |                 |
| 3636.00     | Beiträge an private Organisationen ohne Erwerbszweck | 1'000          |              | 1'000          |              | 1'000.00          |                 |
| 3636.01     | Vereinsbeiträge (Jubiläum)                           | 300            |              | 300            |              | 300.00            |                 |
| 3920.00     | Benützung Schulanlagen                               | 20'000         |              | 20'000         |              | 20'000.00         |                 |
| <b>342</b>  | <b>Freizeit</b>                                      | <b>44'600</b>  | <b>2'200</b> | <b>38'800</b>  | <b>1'400</b> | <b>44'667.40</b>  | <b>1'915.00</b> |
|             | Nettoergebnis  |                | 42'400       |                | 37'400       |                   | 42'752.40       |
| <b>3420</b> | <b>Freizeit</b>                                      | <b>44'600</b>  | <b>2'200</b> | <b>38'800</b>  | <b>1'400</b> | <b>44'667.40</b>  | <b>1'915.00</b> |
| 3101.00     | Betriebs- und Verbrauchsmaterial                     | 1'000          |              | 1'000          |              | 954.45            |                 |
| 3120.00     | Ver- und Entsorgung                                  | 2'000          |              | 1'200          |              | 1'920.00          |                 |
| 3143.00     | Unterhalt Tiefbauten                                 | 1'500          |              | 1'500          |              | 1'710.50          |                 |
| 3160.00     | Miete und Pacht Liegenschaften                       | 60             |              | 60             |              | 60.00             |                 |
| 3636.00     | Beiträge an private Organisationen ohne Erwerbszweck | 40             |              | 40             |              | 40.00             |                 |
| 3910.00     | Interne Verrechnung von Dienstleistungen             | 40'000         |              | 35'000         |              | 39'982.45         |                 |
| 4260.00     | Rückerstattungen Dritter                             |                | 2'200        |                | 1'400        |                   | 1'915.00        |
| <b>4</b>    | <b>GESUNDHEIT</b>                                    | <b>883'150</b> |              | <b>852'580</b> |              | <b>890'508.20</b> | <b>12.50</b>    |
|             | Nettoergebnis  |                | 883'150      |                | 852'580      |                   | 890'495.70      |
| <b>41</b>   | <b>Spitäler, Kranken- und Pflegeheime</b>            | <b>573'060</b> |              | <b>570'060</b> |              | <b>610'406.85</b> |                 |
|             | Nettoergebnis  |                | 573'060      |                | 570'060      |                   | 610'406.85      |
| <b>411</b>  | <b>Spitäler, Kranken- und Pflegeheime</b>            | <b>100</b>     |              | <b>100</b>     |              | <b>100.00</b>     |                 |
|             | Nettoergebnis  |                | 100          |                | 100          |                   | 100.00          |
| <b>4110</b> | <b>Spitäler</b>                                      | <b>100</b>     |              | <b>100</b>     |              | <b>100.00</b>     |                 |
| 3636.00     | Beiträge an private Organisationen ohne Erwerbszweck | 100            |              | 100            |              | 100.00            |                 |
| <b>412</b>  | <b>Alters-, Kranken und Pflegeheime</b>              | <b>572'960</b> |              | <b>569'960</b> |              | <b>610'306.85</b> |                 |
|             | Nettoergebnis  |                | 572'960      |                | 569'960      |                   | 610'306.85      |
| <b>4120</b> | <b>Alters-, Kranken- und Pflegeheime</b>             | <b>572'960</b> |              | <b>569'960</b> |              | <b>610'306.85</b> |                 |
| 3611.00     | Entschädigungen an den Kanton                        | 8'000          |              | 5'000          |              | 6'872.35          |                 |
| 3612.00     | Entschädigungen an Gemeinden und Gemeindeverbände    | 1'500          |              | 1'500          |              | 4'521.00          |                 |
| 3631.00     | Beiträge an den Kanton                               | 550'000        |              | 550'000        |              | 585'456.50        |                 |

**Erfolgsrechnung**

1.1.2023 - 31.12.2023

Einwohnergemeinde

| Nummer      | Erfolgsrechnung  | Budget 2023    |         | Budget 2022    |         | Rechnung 2021     |              |
|-------------|--|----------------|---------|----------------|---------|-------------------|--------------|
|             |  | Aufwand        | Ertrag  | Aufwand        | Ertrag  | Aufwand           | Ertrag       |
| 3660.60     | Planmässige Abschreibungen Investitionsbeiträge allgemeiner Haushalt | 13'460         |         | 13'460         |         | 13'457.00         |              |
| <b>42</b>   | <b>Ambulante Krankenpflege</b>                                       | <b>296'420</b> |         | <b>266'900</b> |         | <b>267'212.35</b> |              |
|             | Nettoergebnis  |                | 296'420 |                | 266'900 |                   | 267'212.35   |
| <b>421</b>  | <b>Ambulante Krankenpflege</b>                                       | <b>296'420</b> |         | <b>266'900</b> |         | <b>267'212.35</b> |              |
|             | Nettoergebnis  |                | 296'420 |                | 266'900 |                   | 267'212.35   |
| <b>4210</b> | <b>Ambulante Krankenpflege</b>                                       | <b>296'420</b> |         | <b>266'900</b> |         | <b>267'212.35</b> |              |
| 3130.00     | Dienstleistungen Dritter   | 236'000        |         | 236'000        |         | 217'341.50        |              |
| 3612.00     | Entschädigungen an Gemeinden und Gemeindeverbände                    | 23'420         |         | 20'900         |         | 21'321.00         |              |
| 3631.00     | Beiträge an den Kanton   | 35'000         |         | 10'000         |         | 26'219.85         |              |
| 3634.00     | Beiträge an öffentliche Unternehmungen                               | 2'000          |         |                |         | 2'330.00          |              |
| <b>43</b>   | <b>Gesundheitsprävention</b>   | <b>13'670</b>  |         | <b>15'620</b>  |         | <b>12'889.00</b>  | <b>12.50</b> |
|             | Nettoergebnis  |                | 13'670  |                | 15'620  |                   | 12'876.50    |
| <b>432</b>  | <b>Krankheitsbekämpfung, übrige</b>                                  | <b>100</b>     |         | <b>100</b>     |         | <b>100.00</b>     |              |
|             | Nettoergebnis  |                | 100     |                | 100     |                   | 100.00       |
| <b>4320</b> | <b>Krankheitsbekämpfung, übrige</b>                                  | <b>100</b>     |         | <b>100</b>     |         | <b>100.00</b>     |              |
| 3636.00     | Beiträge an private Organisationen ohne Erwerbszweck                 | 100            |         | 100            |         | 100.00            |              |
| <b>433</b>  | <b>Schulgesundheitsdienst</b>  | <b>12'970</b>  |         | <b>14'400</b>  |         | <b>12'189.00</b>  | <b>6.95</b>  |
|             | Nettoergebnis  |                | 12'970  |                | 14'400  |                   | 12'182.05    |
| <b>4330</b> | <b>Schulgesundheitsdienst</b>  | <b>12'970</b>  |         | <b>14'400</b>  |         | <b>12'189.00</b>  | <b>6.95</b>  |
| 3010.00     | Löhne des Verwaltungs- und Betriebspersonals                         | 2'000          |         | 3'500          |         | 1'502.35          |              |
| 3050.00     | AG-Beiträge AHV, IV, EO, ALV, Verwaltungskosten                      | 130            |         | 230            |         | 86.10             |              |
| 3054.00     | AG-Beiträge Familienausgleichskasse                                  | 30             |         | 50             |         | 19.20             |              |
| 3055.00     | AG-Beiträge an Krankentaggeldversicherungen                          | 10             |         | 20             |         |                   |              |
| 3090.00     | Aus- und Weiterbildung des Personals                                 |                |         | 100            |         |                   |              |
| 3091.00     | Personalwerbung  |                |         |                |         | 200.00            |              |
| 3099.00     | Übriger Personalaufwand  |                |         |                |         | 80.00             |              |
| 3106.00     | Medizinisches Material   | 300            |         | 350            |         | 139.25            |              |
| 3130.00     | Dienstleistungen Dritter   | 800            |         | 450            |         | 1'890.00          |              |
| 3136.00     | Schulzahnpflegeuntersuchungen  | 8'000          |         | 8'000          |         | 7'148.80          |              |
| 3136.01     | Schularzt  | 1'600          |         | 1'600          |         | 1'083.55          |              |
| 3170.00     | Reisekosten und Spesen   | 100            |         | 100            |         | 39.75             |              |

**Erfolgsrechnung**

1.1.2023 - 31.12.2023

Einwohnergemeinde

| Nummer      | Erfolgsrechnung  | Budget 2023      |                | Budget 2022      |                | Rechnung 2021       |                   |
|-------------|--|------------------|----------------|------------------|----------------|---------------------|-------------------|
|             |  | Aufwand          | Ertrag         | Aufwand          | Ertrag         | Aufwand             | Ertrag            |
| 4260.00     | Rückerstattungen Dritter                                   |                  |                |                  |                |                     | 6.95              |
| <b>434</b>  | <b>Lebensmittelkontrolle</b>                               | <b>600</b>       |                | <b>1'120</b>     |                | <b>600.00</b>       | <b>5.55</b>       |
|             | Nettoergebnis  |                  | 600            |                  | 1'120          |                     | 594.45            |
| <b>4340</b> | <b>Lebensmittelkontrolle</b>                               | <b>600</b>       |                | <b>1'120</b>     |                | <b>600.00</b>       | <b>5.55</b>       |
| 3010.00     | Löhne des Verwaltungs- und Betriebspersonals               |                  |                | 1'000            |                |                     |                   |
| 3053.00     | AG-Beiträge an Unfallversicherungen                        |                  |                | 10               |                |                     |                   |
| 3055.00     | AG-Beiträge an Krankentaggeldversicherungen                |                  |                | 10               |                |                     |                   |
| 3130.00     | Dienstleistungen Dritter                                   | 600              |                | 100              |                | 600.00              |                   |
| 4260.00     | Rückerstattungen Dritter                                   |                  |                |                  |                |                     | 5.55              |
| <b>5</b>    | <b>SOZIALE SICHERHEIT</b>                                  | <b>2'032'160</b> | <b>475'600</b> | <b>1'790'900</b> | <b>253'650</b> | <b>1'797'469.90</b> | <b>395'896.68</b> |
|             | Nettoergebnis  |                  | 1'556'560      |                  | 1'537'250      |                     | 1'401'573.22      |
| <b>52</b>   | <b>Invalidität</b>   | <b>3'000</b>     |                | <b>3'250</b>     |                | <b>2'725.00</b>     |                   |
|             | Nettoergebnis  |                  | 3'000          |                  | 3'250          |                     | 2'725.00          |
| <b>524</b>  | <b>Leistungen an Invalide</b>                              | <b>3'000</b>     |                | <b>3'250</b>     |                | <b>2'725.00</b>     |                   |
|             | Nettoergebnis  |                  | 3'000          |                  | 3'250          |                     | 2'725.00          |
| <b>5240</b> | <b>Leistungen an Invalide</b>                              | <b>3'000</b>     |                | <b>3'250</b>     |                | <b>2'725.00</b>     |                   |
| 3636.00     | Beiträge an private Organisationen ohne Erwerbszweck       | 3'000            |                | 3'250            |                | 2'725.00            |                   |
| <b>53</b>   | <b>Alter + Hinterlassene</b>                               | <b>32'800</b>    | <b>2'500</b>   | <b>30'570</b>    | <b>1'600</b>   | <b>27'404.80</b>    | <b>2'729.05</b>   |
|             | Nettoergebnis  |                  | 30'300         |                  | 28'970         |                     | 24'675.75         |
| <b>531</b>  | <b>Alters- u. Hinterlassenenvers. AHV</b>                  | <b>29'440</b>    | <b>2'500</b>   | <b>27'210</b>    | <b>1'600</b>   | <b>25'374.20</b>    | <b>2'729.05</b>   |
|             | Nettoergebnis  |                  | 26'940         |                  | 25'610         |                     | 22'645.15         |
| <b>5310</b> | <b>Alters- u. Hinterlassenenvers. AHV</b>                  | <b>29'440</b>    | <b>2'500</b>   | <b>27'210</b>    | <b>1'600</b>   | <b>25'374.20</b>    | <b>2'729.05</b>   |
| 3010.00     | Löhne des Verwaltungs- und Betriebspersonals               | 25'730           |                | 24'000           |                | 22'162.95           |                   |
| 3010.09     | Erstattung von Lohn des Verwaltungs- und Betriebspersonals | -480             |                | -480             |                | -280.00             |                   |
| 3050.00     | AG-Beiträge AHV, IV, EO, ALV, Verwaltungskosten            | 1'630            |                | 1'520            |                | 1'436.90            |                   |
| 3052.00     | AG-Beiträge an Pensionskassen                              | 1'890            |                | 1'540            |                | 1'496.10            |                   |
| 3053.00     | AG-Beiträge an Unfallversicherungen                        | 60               |                | 60               |                | 55.30               |                   |
| 3054.00     | AG-Beiträge Familienausgleichskasse                        | 370              |                | 340              |                | 321.30              |                   |
| 3055.00     | AG-Beiträge an Krankentaggeldversicherungen                | 140              |                | 130              |                | 124.05              |                   |
| 3103.00     | Fachliteratur, Zeitschriften                               | 100              |                | 100              |                | 57.60               |                   |

**Erfolgsrechnung**

1.1.2023 - 31.12.2023

Einwohnergemeinde

| Nummer      | Erfolgsrechnung   | Budget 2023    |               | Budget 2022    |               | Rechnung 2021     |                  |
|-------------|---|----------------|---------------|----------------|---------------|-------------------|------------------|
|             |   | Aufwand        | Ertrag        | Aufwand        | Ertrag        | Aufwand           | Ertrag           |
| 4260.00     | Rückerstattungen Dritter                                    |                |               |                |               |                   | 59.55            |
| 4611.00     | Entschädigungen vom Kanton                                  |                | 2'500         |                | 1'600         |                   | 2'669.50         |
| <b>535</b>  | <b>Leistungen an das Alter</b>                              | <b>3'360</b>   |               | <b>3'360</b>   |               | <b>2'030.60</b>   |                  |
|             | Nettoergebnis   |                | 3'360         |                | 3'360         |                   | 2'030.60         |
| <b>5350</b> | <b>Leistungen an das Alter</b>                              | <b>3'360</b>   |               | <b>3'360</b>   |               | <b>2'030.60</b>   |                  |
| 3170.00     | Reisekosten und Spesen                                      | 1'000          |               | 1'000          |               | 841.00            |                  |
| 3171.00     | Exkursionen, Schulreisen und Lager                          | 2'000          |               | 2'000          |               | 829.60            |                  |
| 3636.00     | Beiträge an private Organisationen ohne Erwerbszweck        | 360            |               | 360            |               | 360.00            |                  |
| <b>54</b>   | <b>Familie und Jugend</b>                                   | <b>207'210</b> | <b>21'100</b> | <b>207'290</b> | <b>34'050</b> | <b>181'846.70</b> | <b>65'524.33</b> |
|             | Nettoergebnis   |                | 186'110       |                | 173'240       |                   | 116'322.37       |
| <b>543</b>  | <b>Alimentenbevorschussung und -inkasso</b>                 | <b>44'500</b>  | <b>20'100</b> | <b>49'500</b>  | <b>29'550</b> | <b>49'077.06</b>  | <b>20'081.38</b> |
|             | Nettoergebnis   |                | 24'400        |                | 19'950        |                   | 28'995.68        |
| <b>5430</b> | <b>Alimentenbevorschussung und -inkasso</b>                 | <b>44'500</b>  | <b>20'100</b> | <b>49'500</b>  | <b>29'550</b> | <b>49'077.06</b>  | <b>20'081.38</b> |
| 3130.01     | Betriebskosten  | 500            |               | 500            |               | 1'435.40          |                  |
| 3637.00     | Beiträge an private Haushalte                               | 44'000         |               | 49'000         |               | 47'641.66         |                  |
| 4260.00     | Rückerstattungen Dritter                                    |                | 20'000        |                | 29'450        |                   | 20'048.38        |
| 4260.01     | Rückerstattungen Dritter (Betriebskosten)                   |                | 100           |                | 100           |                   | 33.00            |
| <b>544</b>  | <b>Jugendschutz</b>   | <b>138'320</b> | <b>1'000</b>  | <b>133'030</b> | <b>1'000</b>  | <b>108'569.79</b> | <b>43'675.30</b> |
|             | Nettoergebnis   |                | 137'320       |                | 132'030       |                   | 64'894.49        |
| <b>5440</b> | <b>Jugendschutz (allgemein)</b>                             | <b>138'320</b> | <b>1'000</b>  | <b>133'030</b> | <b>1'000</b>  | <b>108'569.79</b> | <b>43'675.30</b> |
| 3000.00     | Löhne, Tag- und Sitzungsgelder an Behörden und Kommissionen | 3'000          |               | 3'000          |               | 2'000.00          |                  |
| 3010.00     | Löhne des Verwaltungs- und Betriebspersonals                | 69'290         |               | 65'800         |               | 59'510.70         |                  |
| 3010.09     | Erstattung von Lohn des Verwaltungs- und Betriebspersonals  |                |               |                |               | -963.95           |                  |
| 3050.00     | AG-Beiträge AHV, IV, EO, ALV, Verwaltungskosten             | 4'440          |               | 4'220          |               | 3'980.90          |                  |
| 3052.00     | AG-Beiträge an Pensionskassen                               | 2'610          |               | 2'360          |               | 1'704.60          |                  |
| 3053.00     | AG-Beiträge an Unfallversicherungen                         | 170            |               | 160            |               | 146.90            |                  |
| 3054.00     | AG-Beiträge Familienausgleichskasse                         | 1'000          |               | 950            |               | 889.75            |                  |
| 3055.00     | AG-Beiträge an Krankentaggeldversicherungen                 | 390            |               | 370            |               | 334.20            |                  |
| 3090.00     | Aus- und Weiterbildung des Personals                        | 2'000          |               | 5'750          |               | 1'660.00          |                  |
| 3091.00     | Personalwerbung   | 300            |               | 300            |               | 140.00            |                  |
| 3099.00     | Übriger Personalaufwand                                     | 1'200          |               | 1'100          |               | 822.20            |                  |

## Erfolgsrechnung

1.1.2023 - 31.12.2023

Einwohnergemeinde

| Nummer      | Erfolgsrechnung   | Budget 2023   |        | Budget 2022   |              | Rechnung 2021    |                 |
|-------------|---|---------------|--------|---------------|--------------|------------------|-----------------|
|             |   | Aufwand       | Ertrag | Aufwand       | Ertrag       | Aufwand          | Ertrag          |
| 3100.00     | Büromaterial  | 1'000         |        | 500           |              | 559.45           |                 |
| 3101.00     | Betriebs- und Verbrauchsmaterial                            | 500           |        | 500           |              | 233.10           |                 |
| 3102.00     | Drucksachen, Publikationen                                  | 1'000         |        | 500           |              | 63.90            |                 |
| 3103.00     | Fachliteratur, Zeitschriften                                | 500           |        | 500           |              | 250.70           |                 |
| 3104.00     | Lehrmittel  | 1'000         |        | 1'500         |              | 336.75           |                 |
| 3110.00     | Büromöbel und -geräte, Schulmobiliar                        | 500           |        | 500           |              | 631.04           |                 |
| 3111.00     | Maschinen, Geräte und Fahrzeuge                             | 2'500         |        | 2'500         |              | 1'114.80         |                 |
| 3113.00     | Hardware  |               |        |               |              | 1'138.00         |                 |
| 3118.00     | Immaterielle Anlagen  | 1'000         |        | 1'000         |              |                  |                 |
| 3120.00     | Ver- und Entsorgung   | 8'100         |        | 4'000         |              | 4'420.80         |                 |
| 3130.00     | Dienstleistungen Dritter                                    | 1'700         |        | 1'600         |              | 1'203.40         |                 |
| 3133.00     | Informatik-Nutzungsaufwand                                  | 800           |        | 800           |              | 370.75           |                 |
| 3134.00     | Sachversicherungsprämien                                    | 350           |        | 400           |              | 401.25           |                 |
| 3137.00     | Steuern und Abgaben   | 1'250         |        | 1'000         |              | 430.80           |                 |
| 3144.00     | Unterhalt Hochbauten  | 1'000         |        | 1'000         |              | 774.30           |                 |
| 3150.00     | Unterhalt Büromöbel und -geräte, Schulmobiliar              | 500           |        | 500           |              | 16.60            |                 |
| 3151.00     | Unterhalt Apparate, Maschinen, Geräte, Fahrzeuge, Werkzeuge | 500           |        | 500           |              |                  |                 |
| 3158.00     | Unterhalt immaterielle Anlagen                              | 500           |        | 500           |              | 203.00           |                 |
| 3170.00     | Reisekosten und Spesen                                      | 1'500         |        | 1'500         |              | 1'119.70         |                 |
| 3171.00     | Exkursionen, Schulreisen und Lager                          | 4'000         |        | 4'000         |              | 1'778.70         |                 |
| 3300.40     | Planmässige Abschreibungen Hochbauten, allgemeiner Haushalt | 11'120        |        | 11'120        |              | 11'120.00        |                 |
| 3612.00     | Entschädigungen an Gemeinden und Gemeindeverbände           | 12'000        |        | 12'000        |              | 9'725.45         |                 |
| 3636.00     | Beiträge an private Organisationen ohne Erwerbszweck        | 2'600         |        | 2'600         |              | 2'452.00         |                 |
| 4260.00     | Rückerstattungen Dritter                                    |               | 1'000  |               | 1'000        |                  | 237.10          |
| 4500.00     | Entnahmen aus übrige Verpflichtungen                        |               |        |               |              |                  | 1.20            |
| 4631.00     | Beiträge vom Kanton   |               |        |               |              |                  | 43'437.00       |
| <b>545</b>  | <b>Leistungen an Familien</b>                               | <b>24'390</b> |        | <b>24'760</b> | <b>3'500</b> | <b>24'199.85</b> | <b>1'767.65</b> |
|             | Nettoergebnis   |               | 24'390 |               | 21'260       |                  | 22'432.20       |
| <b>5450</b> | <b>Leistungen an Familien (allgemein)</b>                   | <b>24'390</b> |        | <b>24'760</b> | <b>3'500</b> | <b>24'199.85</b> | <b>1'767.65</b> |
| 3130.00     | Dienstleistungen Dritter                                    | 360           |        | 360           |              | 355.70           |                 |
| 3612.00     | Entschädigungen an Gemeinden und Gemeindeverbände           | 7'430         |        | 8'000         |              | 5'124.00         |                 |
| 3636.00     | Beiträge an private Organisationen ohne Erwerbszweck        | 8'600         |        | 8'400         |              | 8'939.00         |                 |
| 3637.00     | Beiträge an private Haushalte                               | 4'000         |        | 5'000         |              | 7'276.65         |                 |
| 3637.01     | Beiträge an private Haushalte                               | 4'000         |        | 3'000         |              | 2'504.50         |                 |
| 4630.00     | Beiträge vom Bund   |               |        |               | 3'500        |                  | 1'767.65        |

**Erfolgsrechnung**

1.1.2023 - 31.12.2023

Einwohnergemeinde

| Nummer      | Erfolgsrechnung  | Budget 2023      |                | Budget 2022      |                | Rechnung 2021       |                   |
|-------------|--|------------------|----------------|------------------|----------------|---------------------|-------------------|
|             |  | Aufwand          | Ertrag         | Aufwand          | Ertrag         | Aufwand             | Ertrag            |
| <b>57</b>   | <b>Sozialhilfe und Asylwesen</b>                           | <b>1'789'150</b> | <b>452'000</b> | <b>1'549'790</b> | <b>218'000</b> | <b>1'585'493.40</b> | <b>327'643.30</b> |
|             | Nettoergebnis  |                  | 1'337'150      |                  | 1'331'790      |                     | 1'257'850.10      |
| <b>572</b>  | <b>Wirtschaftliche Hilfe</b>                               | <b>441'000</b>   | <b>150'000</b> | <b>456'000</b>   | <b>138'000</b> | <b>450'412.40</b>   | <b>177'471.65</b> |
|             | Nettoergebnis  |                  | 291'000        |                  | 318'000        |                     | 272'940.75        |
| <b>5720</b> | <b>Gesetzliche wirtschaftliche Hilfe</b>                   | <b>441'000</b>   | <b>150'000</b> | <b>456'000</b>   | <b>138'000</b> | <b>450'412.40</b>   | <b>177'471.65</b> |
| 3631.00     | Beiträge an den Kanton                                     | 6'000            |                | 6'000            |                | 4'203.00            |                   |
| 3637.00     | Beiträge an private Haushalte                              | 435'000          |                | 450'000          |                | 446'209.40          |                   |
| 4260.00     | Rückerstattungen Dritter                                   |                  | 150'000        |                  | 138'000        |                     | 177'471.65        |
| <b>573</b>  | <b>Asylwesen/Flüchtlinge</b>                               | <b>303'120</b>   | <b>302'000</b> | <b>85'050</b>    | <b>80'000</b>  | <b>144'987.80</b>   | <b>149'980.20</b> |
|             | Nettoergebnis  |                  | 1'120          |                  | 5'050          | 4'992.40            |                   |
| <b>5730</b> | <b>Asylwesen/Flüchtlinge</b>                               | <b>303'120</b>   | <b>302'000</b> | <b>85'050</b>    | <b>80'000</b>  | <b>144'987.80</b>   | <b>149'980.20</b> |
| 3134.00     | Sachversicherungsprämien                                   | 120              |                | 50               |                | 70.90               |                   |
| 3612.00     | Entschädigungen an Gemeinden und Gemeindeverbände          | 3'000            |                | 5'000            |                | 6'028.00            |                   |
| 3637.00     | Beiträge an private Haushalte                              |                  |                |                  |                | 30'100.95           |                   |
| 3637.01     | Beiträge an private Haushalte                              | 300'000          |                | 80'000           |                | 108'787.95          |                   |
| 4260.00     | Rückerstattungen Dritter                                   |                  |                |                  |                |                     | 6'064.20          |
| 4611.00     | Entschädigungen vom Kanton                                 |                  |                |                  |                |                     | 53'282.75         |
| 4611.01     | Kostenersatz durch Kanton Asylbewerber                     |                  | 302'000        |                  | 80'000         |                     | 90'633.25         |
| <b>579</b>  | <b>Fürsorge, übriges</b>                                   | <b>1'045'030</b> |                | <b>1'008'740</b> |                | <b>990'093.20</b>   | <b>191.45</b>     |
|             | Nettoergebnis  |                  | 1'045'030      |                  | 1'008'740      |                     | 989'901.75        |
| <b>5790</b> | <b>Fürsorge, übriges</b>                                   | <b>1'045'030</b> |                | <b>1'008'740</b> |                | <b>990'093.20</b>   | <b>191.45</b>     |
| 3010.00     | Löhne des Verwaltungs- und Betriebspersonals               | 149'660          |                | 150'100          |                | 136'618.05          |                   |
| 3010.09     | Erstattung von Lohn des Verwaltungs- und Betriebspersonals |                  |                |                  |                | -987.40             |                   |
| 3050.00     | AG-Beiträge AHV, IV, EO, ALV, Verwaltungskosten            | 9'650            |                | 9'690            |                | 8'802.05            |                   |
| 3052.00     | AG-Beiträge an Pensionskassen                              | 10'620           |                | 11'270           |                | 9'864.95            |                   |
| 3053.00     | AG-Beiträge an Unfallversicherungen                        | 370              |                | 370              |                | 335.80              |                   |
| 3054.00     | AG-Beiträge Familienausgleichskasse                        | 2'170            |                | 2'180            |                | 1'966.25            |                   |
| 3055.00     | AG-Beiträge an Krankentaggeldversicherungen                | 840              |                | 840              |                | 754.25              |                   |
| 3090.00     | Aus- und Weiterbildung des Personals                       | 2'000            |                |                  |                |                     |                   |
| 3100.00     | Büromaterial   | 200              |                | 200              |                | 316.00              |                   |
| 3103.00     | Fachliteratur, Zeitschriften                               |                  |                |                  |                | 63.00               |                   |
| 3132.00     | Honorare externe Berater, Gutachter, Fachexperten etc.     |                  |                |                  |                | 993.50              |                   |
| 3611.00     | Entschädigungen an den Kanton                              | 2'840            |                | 2'840            |                | 3'867.50            |                   |

## Erfolgsrechnung

1.1.2023 - 31.12.2023

Einwohnergemeinde

| Nummer      | Erfolgsrechnung  | Budget 2023    |               | Budget 2022    |               | Rechnung 2021     |                  |
|-------------|--|----------------|---------------|----------------|---------------|-------------------|------------------|
|             |  | Aufwand        | Ertrag        | Aufwand        | Ertrag        | Aufwand           | Ertrag           |
| 3612.00     | Entschädigungen an Gemeinden und Gemeindeverbände        | 2'480          |               | 2'300          |               | 2'125.00          |                  |
| 3631.00     | Beiträge an den Kanton                                   | 753'700        |               | 713'400        |               | 690'630.45        |                  |
| 3636.00     | Beiträge an private Organisationen ohne Erwerbszweck     | 500            |               | 550            |               | 1'050.00          |                  |
| 3637.00     | Beiträge an private Haushalte                            | 110'000        |               | 115'000        |               | 133'693.80        |                  |
| 4260.00     | Rückerstattungen Dritter                                 |                |               |                |               |                   | 191.45           |
| <b>6</b>    | <b>VERKEHR</b>   | <b>638'940</b> | <b>10'500</b> | <b>630'560</b> | <b>10'500</b> | <b>676'160.66</b> | <b>10'133.51</b> |
|             | Nettoergebnis  |                | 628'440       |                | 620'060       |                   | 666'027.15       |
| <b>61</b>   | <b>Strassenverkehr</b>                                   | <b>623'440</b> | <b>500</b>    | <b>615'060</b> | <b>500</b>    | <b>660'669.66</b> | <b>9.00</b>      |
|             | Nettoergebnis  |                | 622'940       |                | 614'560       |                   | 660'660.66       |
| <b>613</b>  | <b>Kantonsstrassen, übrige</b>                           | <b>94'630</b>  |               | <b>119'130</b> |               | <b>95'129.00</b>  |                  |
|             | Nettoergebnis  |                | 94'630        |                | 119'130       |                   | 95'129.00        |
| <b>6130</b> | <b>Kantonsstrassen, übrige</b>                           | <b>94'630</b>  |               | <b>119'130</b> |               | <b>95'129.00</b>  |                  |
| 3141.00     | Unterhalt Strassen / Verkehrswege                        |                |               | 9'000          |               |                   |                  |
| 3141.02     | Unterhalt Strassen / Verkehrswege (Strassenentwässerung) | 38'200         |               | 38'200         |               | 38'200.00         |                  |
| 3631.00     | Beiträge an den Kanton                                   | 16'500         |               | 32'000         |               | 17'000.00         |                  |
| 3660.10     | Planmässige Abschreibungen Investitionsbeiträge allg.    | 39'930         |               | 39'930         |               | 39'929.00         |                  |
| <b>615</b>  | <b>Gemeindestrassen</b>                                  | <b>528'810</b> | <b>500</b>    | <b>495'930</b> | <b>500</b>    | <b>565'540.66</b> | <b>9.00</b>      |
|             | Nettoergebnis  |                | 528'310       |                | 495'430       |                   | 565'531.66       |
| <b>6150</b> | <b>Gemeindestrassen</b>                                  | <b>528'810</b> | <b>500</b>    | <b>495'930</b> | <b>500</b>    | <b>565'540.66</b> | <b>9.00</b>      |
| 3049.00     | Übrige Zulagen   | 3'000          |               | 3'000          |               | 3'000.00          |                  |
| 3050.00     | AG-Beiträge AHV, IV, EO, ALV, Verwaltungskosten          | 200            |               | 200            |               | 194.70            |                  |
| 3052.00     | AG-Beiträge an Pensionskassen                            | 250            |               |                |               | 248.50            |                  |
| 3053.00     | AG-Beiträge an Unfallversicherungen                      | 30             |               | 30             |               | 29.40             |                  |
| 3054.00     | AG-Beiträge Familienausgleichskasse                      | 50             |               |                |               | 43.50             |                  |
| 3055.00     | AG-Beiträge an Krankentaggeldversicherungen              | 20             |               | 20             |               | 16.80             |                  |
| 3101.00     | Betriebs- und Verbrauchsmaterial                         | 35'000         |               | 35'000         |               | 37'369.45         |                  |
| 3101.01     | Robidog  | 3'000          |               | 3'000          |               | 4'699.50          |                  |
| 3102.00     | Drucksachen, Publikationen                               | 500            |               | 500            |               | 42.00             |                  |
| 3111.00     | Maschinen, Geräte und Fahrzeuge                          | 500            |               | 500            |               |                   |                  |
| 3120.00     | Ver- und Entsorgung                                      | 26'000         |               | 29'400         |               | 31'912.30         |                  |
| 3130.00     | Dienstleistungen Dritter                                 | 3'500          |               | 3'470          |               | 3'615.90          |                  |
| 3132.00     | Honorare externe Berater, Gutachter, Fachexperten etc.   | 5'000          |               | 15'000         |               |                   |                  |
| 3141.00     | Unterhalt Strassen / Verkehrswege                        | 136'700        |               | 135'800        |               | 166'914.65        |                  |
| 3141.01     | Schneeräumung, Winterdienst                              | 15'000         |               | 15'000         |               | 45'941.15         |                  |

**Erfolgsrechnung**

1.1.2023 - 31.12.2023

Einwohnergemeinde

| Nummer      | Erfolgsrechnung   | Budget 2023      |                  | Budget 2022      |                  | Rechnung 2021       |                     |
|-------------|---|------------------|------------------|------------------|------------------|---------------------|---------------------|
|             |   | Aufwand          | Ertrag           | Aufwand          | Ertrag           | Aufwand             | Ertrag              |
| 3141.02     | Unterhalt Strassen / Verkehrswege (Strassenentwässerung)    | 39'800           |                  | 39'800           |                  | 39'800.00           |                     |
| 3161.00     | Mieten, Benützungskosten Anlagen                            | 1'500            |                  |                  |                  | 1'211.65            |                     |
| 3192.00     | Abgeltung von Rechten                                       | 30               |                  | 30               |                  | 30.00               |                     |
| 3300.10     | Planmässige Abschreibungen Strassen / Verkehrswege          | 44'400           |                  | 44'400           |                  | 44'405.00           |                     |
| 3300.60     | Planmässige Abschreibungen Mobilien VV allgemeiner Haushalt | 16'000           |                  |                  |                  |                     |                     |
| 3660.20     | Planmässige Abschreibungen Investitionsbeiträge allg.       | 1'330            |                  | 1'330            |                  | 1'330.00            |                     |
| 3910.00     | Interne Verrechnung von Dienstleistungen                    | 197'000          |                  | 169'450          |                  | 184'736.16          |                     |
| 4260.00     | Rückerstattungen Dritter                                    |                  | 500              |                  | 500              |                     | 9.00                |
| <b>62</b>   | <b>Öffentlicher Verkehr</b>                                 | <b>15'500</b>    | <b>10'000</b>    | <b>15'500</b>    | <b>10'000</b>    | <b>15'491.00</b>    | <b>10'124.51</b>    |
|             | Nettoergebnis   |                  | 5'500            |                  | 5'500            |                     | 5'366.49            |
| <b>621</b>  | <b>Bahninfrastruktur</b>                                    | <b>15'500</b>    | <b>10'000</b>    | <b>15'500</b>    | <b>10'000</b>    | <b>15'491.00</b>    | <b>9'990.00</b>     |
|             | Nettoergebnis   |                  | 5'500            |                  | 5'500            |                     | 5'501.00            |
| <b>6210</b> | <b>Bahninfrastruktur</b>                                    | <b>15'500</b>    | <b>10'000</b>    | <b>15'500</b>    | <b>10'000</b>    | <b>15'491.00</b>    | <b>9'990.00</b>     |
| 3630.00     | Beiträge an den Bund  | 10'000           |                  | 10'000           |                  | 9'990.00            |                     |
| 3660.40     | Planmässige Abschreibungen Investitionsbeiträge allg.       | 5'500            |                  | 5'500            |                  | 5'501.00            |                     |
| 4240.00     | Benützungsgebühren und Dienstleistungen                     |                  | 10'000           |                  | 10'000           |                     | 9'990.00            |
| <b>622</b>  | <b>Regionalverkehr</b>                                      |                  |                  |                  |                  |                     | <b>134.51</b>       |
|             | Nettoergebnis   |                  |                  |                  |                  | 134.51              |                     |
| <b>6220</b> | <b>Regionalverkehr</b>                                      |                  |                  |                  |                  |                     | <b>134.51</b>       |
| 4260.00     | Rückerstattungen Dritter                                    |                  |                  |                  |                  |                     | 134.51              |
| <b>7</b>    | <b>UMWELTSCHUTZ UND RAUMORDNUNG</b>                         | <b>1'806'260</b> | <b>1'680'070</b> | <b>1'801'800</b> | <b>1'686'870</b> | <b>1'761'174.70</b> | <b>1'622'572.15</b> |
|             | Nettoergebnis   |                  | 126'190          |                  | 114'930          |                     | 138'602.55          |
| <b>71</b>   | <b>Wasserversorgung</b>                                     | <b>727'850</b>   | <b>725'350</b>   | <b>721'900</b>   | <b>720'700</b>   | <b>526'027.10</b>   | <b>522'835.05</b>   |
|             | Nettoergebnis   |                  | 2'500            |                  | 1'200            |                     | 3'192.05            |
| <b>710</b>  | <b>Wasserversorgung</b>                                     | <b>727'850</b>   | <b>725'350</b>   | <b>721'900</b>   | <b>720'700</b>   | <b>526'027.10</b>   | <b>522'835.05</b>   |
|             | Nettoergebnis   |                  | 2'500            |                  | 1'200            |                     | 3'192.05            |
| <b>7100</b> | <b>Wasserversorgung</b>                                     | <b>2'500</b>     |                  | <b>1'200</b>     |                  | <b>3'192.05</b>     |                     |
| 3120.00     | Ver- und Entsorgung   | 2'500            |                  | 1'200            |                  | 2'511.90            |                     |
| 3143.00     | Unterhalt Tiefbauten  |                  |                  |                  |                  | 680.15              |                     |

**Erfolgsrechnung**

1.1.2023 - 31.12.2023

Einwohnergemeinde

| Nummer      | Erfolgsrechnung   | Budget 2023    |                | Budget 2022    |                | Rechnung 2021     |                   |
|-------------|---|----------------|----------------|----------------|----------------|-------------------|-------------------|
|             |   | Aufwand        | Ertrag         | Aufwand        | Ertrag         | Aufwand           | Ertrag            |
| <b>7101</b> | <b>Wasserwerk [Gemeindebetrieb]</b>                         | <b>725'350</b> | <b>725'350</b> | <b>720'700</b> | <b>720'700</b> | <b>522'835.05</b> | <b>522'835.05</b> |
| 3090.00     | Aus- und Weiterbildung des Personals                        | 450            |                | 200            |                |                   |                   |
| 3100.00     | Büromaterial  | 100            |                | 100            |                |                   |                   |
| 3101.00     | Betriebs- und Verbrauchsmaterial                            | 6'000          |                | 6'000          |                | 4'380.85          |                   |
| 3111.00     | Maschinen, Geräte und Fahrzeuge                             | 6'000          |                | 40'000         |                | 1'782.70          |                   |
| 3120.00     | Ver- und Entsorgung   | 60'000         |                | 27'200         |                | 29'706.70         |                   |
| 3130.00     | Dienstleistungen Dritter                                    | 5'000          |                | 5'000          |                | 2'266.90          |                   |
| 3132.00     | Honorare externe Berater, Gutachter, Fachexperten etc.      | 35'000         |                | 92'400         |                | 33'972.35         |                   |
| 3134.00     | Sachversicherungsprämien                                    | 2'700          |                | 3'230          |                | 3'251.35          |                   |
| 3137.00     | Steuern und Abgaben   | 250            |                | 250            |                | 244.45            |                   |
| 3143.00     | Unterhalt Tiefbauten  | 90'000         |                | 60'000         |                | 95'532.45         |                   |
| 3151.00     | Unterhalt Apparate, Maschinen, Geräte, Fahrzeuge, Werkzeuge |                |                |                |                | 3'382.80          |                   |
| 3158.00     | Unterhalt immaterielle Anlagen                              | 1'500          |                | 1'500          |                | 1'500.00          |                   |
| 3170.00     | Reisekosten und Spesen                                      | 4'000          |                | 3'540          |                | 3'540.00          |                   |
| 3180.09     | Wertberichtigungen auf Forderungen (Senkung\Delkreder)      |                |                |                |                | -558.00           |                   |
| 3181.00     | Tatsächliche Forderungsverluste                             | 500            |                | 250            |                | 674.85            |                   |
| 3192.01     | Konzessionsgebühren an Kanton Bern                          | 23'000         |                | 22'500         |                | 22'820.30         |                   |
| 3199.00     | Übriger Betriebsaufwand (inkl. Vorsteuerkürzung)            | 5'000          |                | 3'500          |                | 8'796.10          |                   |
| 3300.31     | Planmässige Abschreibungen Tiefbauten                       | 134'760        |                | 134'760        |                | 134'758.00        |                   |
|             | Spezialfinanzierungen                                       |                |                |                |                |                   |                   |
| 3409.01     | Vorschussverzinsung / Verpflichtungsverzinsung für EG       | 4'000          |                | 3'300          |                | 3'010.95          |                   |
| 3611.00     | Entschädigungen an den Kanton                               |                |                |                |                | 150.00            |                   |
| 3612.00     | Entschädigungen an Gemeinden und Gemeindeverbände           | 74'000         |                | 75'530         |                | 75'580.00         |                   |
| 3612.06     | Interne Verrechnung von Dienstleistungen                    | 1'100          |                | 300            |                | 820.00            |                   |
| 4240.00     | Benützungsgebühren und Dienstleistungen                     |                | 625'000        |                | 626'000        |                   | 423'194.70        |
| 4260.00     | Rückerstattungen Dritter                                    |                | 35'000         |                | 30'000         |                   | 36'589.35         |
| 4612.01     | Interne Verrechnung von Dienstleistungen                    |                | 26'100         |                | 26'100         |                   | 26'200.00         |
| 4631.00     | Beiträge vom Kanton   |                | 28'200         |                | 28'100         |                   | 28'100.00         |
| 4660.71     | Planmässige Auflösung passivierter Investitionsbeiträge     |                | 11'050         |                | 10'500         |                   | 8'751.00          |
| 9010.00     | Ertragsüberschuss Spezialfinanzierung                       | 271'990        |                | 241'140        |                | 97'222.30         |                   |
| <b>72</b>   | <b>Abwasserbeseitigung</b>                                  | <b>612'020</b> | <b>612'020</b> | <b>612'320</b> | <b>612'320</b> | <b>715'040.35</b> | <b>715'040.35</b> |
| <b>720</b>  | <b>Abwasserbeseitigung</b>                                  | <b>612'020</b> | <b>612'020</b> | <b>612'320</b> | <b>612'320</b> | <b>715'040.35</b> | <b>715'040.35</b> |
| <b>7201</b> | <b>Abwasserbeseitigung [Gemeindebetrieb]</b>                | <b>612'020</b> | <b>612'020</b> | <b>612'320</b> | <b>612'320</b> | <b>715'040.35</b> | <b>715'040.35</b> |
| 3102.00     | Drucksachen, Publikationen                                  |                |                |                |                | 28.10             |                   |
| 3120.00     | Ver- und Entsorgung   | 14'000         |                | 7'200          |                | 8'867.00          |                   |
| 3130.00     | Dienstleistungen Dritter                                    | 550            |                | 150            |                | 238.60            |                   |

## Erfolgsrechnung

1.1.2023 - 31.12.2023

Einwohnergemeinde

| Nummer      | Erfolgsrechnung   | Budget 2023    |                | Budget 2022    |                | Rechnung 2021     |                   |
|-------------|---|----------------|----------------|----------------|----------------|-------------------|-------------------|
|             |   | Aufwand        | Ertrag         | Aufwand        | Ertrag         | Aufwand           | Ertrag            |
| 3132.00     | Honorare externe Berater, Gutachter, Fachexperten etc.  | 17'400         |                | 27'400         |                | 7'728.30          |                   |
| 3134.00     | Sachversicherungsprämien                                | 740            |                | 820            |                | 828.15            |                   |
| 3143.00     | Unterhalt Tiefbauten                                    | 20'000         |                | 18'000         |                | 35'697.60         |                   |
| 3158.00     | Unterhalt immaterielle Anlagen                          | 1'500          |                | 1'500          |                | 2'638.60          |                   |
| 3160.00     | Miete und Pacht Liegenschaften                          | 1'000          |                | 1'000          |                | 1'000.00          |                   |
| 3180.09     | Wertberichtigungen auf Forderungen (Senkung\Delkredere) |                |                |                |                | -697.00           |                   |
| 3181.00     | Tatsächliche Forderungsverluste                         | 500            |                | 300            |                | 702.15            |                   |
| 3199.00     | Übriger Betriebsaufwand (inkl. Vorsteuerminderung)      | 5'500          |                | 5'500          |                | 12'629.75         |                   |
| 3300.31     | Planmässige Abschreibungen Tiefbauten                   | 144'730        |                | 144'650        |                | 110'079.00        |                   |
|             | Spezialfinanzierungen                                   |                |                |                |                |                   |                   |
| 3612.00     | Entschädigungen an Gemeinden und Gemeindeverbände       | 55'500         |                | 55'800         |                | 54'740.00         |                   |
| 3612.06     | Interne Verrechnung von Dienstleistungen                | 600            |                |                |                | 280.00            |                   |
| 3612.09     | Entschädigung an ARA Murg                               | 350'000        |                | 350'000        |                | 308'603.00        |                   |
| 4240.00     | Benützungsgebühren und Dienstleistungen                 |                | 386'000        |                | 391'500        |                   | 536'335.00        |
| 4240.01     | Strassenentwässerung                                    |                | 78'000         |                | 78'000         |                   | 78'000.00         |
| 4409.01     | Verpflichtungsverzinsung                                |                | 3'400          |                | 1'800          |                   | 592.60            |
| 4660.71     | Planmässige Auflösung passivierter Investitionsbeiträge |                | 118'370        |                | 115'100        |                   | 100'112.75        |
| 9010.00     | Ertragsüberschuss Spezialfinanzierung                   |                |                |                |                | 171'677.10        |                   |
| 9011.00     | Aufwandüberschuss Spezialfinanzierung                   |                | 26'250         |                | 25'920         |                   |                   |
| <b>73</b>   | <b>Abfallwirtschaft</b>                                 | <b>338'810</b> | <b>330'700</b> | <b>350'750</b> | <b>342'850</b> | <b>381'463.35</b> | <b>372'621.35</b> |
|             | Nettoergebnis   |                | 8'110          |                | 7'900          |                   | 8'842.00          |
| <b>730</b>  | <b>Abfallwirtschaft</b>                                 | <b>338'810</b> | <b>330'700</b> | <b>350'750</b> | <b>342'850</b> | <b>381'463.35</b> | <b>372'621.35</b> |
|             | Nettoergebnis   |                | 8'110          |                | 7'900          |                   | 8'842.00          |
| <b>7300</b> | <b>Abfallwirtschaft</b>                                 | <b>8'210</b>   | <b>100</b>     | <b>8'000</b>   | <b>100</b>     | <b>8'942.00</b>   | <b>100.00</b>     |
| 3631.00     | Beiträge an den Kanton                                  | 4'000          |                | 4'000          |                | 5'630.20          |                   |
| 3632.00     | Beiträge an Gemeinden und Gemeindeverbände              | 3'400          |                | 3'400          |                | 3'311.80          |                   |
| 3910.00     | Interne Verrechnung von Dienstleistungen                | 810            |                | 600            |                |                   |                   |
| 4120.00     | Konzessionen  |                | 100            |                | 100            |                   | 100.00            |
| <b>7301</b> | <b>Abfallwirtschaft [Gemeindebetrieb]</b>               | <b>330'600</b> | <b>330'600</b> | <b>342'750</b> | <b>342'750</b> | <b>372'521.35</b> | <b>372'521.35</b> |
| 3010.00     | Löhne des Verwaltungs- und Betriebspersonals            | 5'500          |                | 4'500          |                | 5'282.20          |                   |
| 3053.00     | AG-Beiträge an Unfallversicherungen                     | 50             |                | 40             |                | 32.25             |                   |
| 3055.00     | AG-Beiträge an Krankentaggeldversicherungen             | 30             |                | 20             |                | 16.10             |                   |
| 3101.00     | Betriebs- und Verbrauchsmaterial                        | 1'000          |                | 1'000          |                | 860.00            |                   |
| 3102.00     | Drucksachen, Publikationen                              | 6'700          |                | 1'200          |                | 1'156.00          |                   |
| 3130.00     | Dienstleistungen Dritter                                | 3'100          |                | 8'300          |                | 510.55            |                   |
| 3130.02     | Hauskehricht, Verbrennung                               | 69'000         |                | 80'000         |                | 79'442.10         |                   |

## Erfolgsrechnung

1.1.2023 - 31.12.2023

Einwohnergemeinde

| Nummer      | Erfolgsrechnung   | Budget 2023   |         | Budget 2022   |         | Rechnung 2021    |            |
|-------------|---|---------------|---------|---------------|---------|------------------|------------|
|             |   | Aufwand       | Ertrag  | Aufwand       | Ertrag  | Aufwand          | Ertrag     |
| 3130.03     | Grüngut, Transport  | 46'000        |         | 41'000        |         | 42'526.30        |            |
| 3130.04     | Grüngut, Verwertung und Häckseldienst (Deponie)             | 36'000        |         | 35'000        |         | 35'364.95        |            |
| 3130.05     | Papier/Karton, Transport                                    | 5'000         |         | 4'500         |         | 2'805.30         |            |
| 3130.07     | Glas-Recycling  | 4'500         |         | 4'000         |         | 3'835.45         |            |
| 3130.09     | Metalle   | 200           |         | 400           |         | 156.85           |            |
| 3130.10     | Übrige Abfallarten  | 7'500         |         | 7'000         |         | 6'982.55         |            |
| 3130.13     | Hauskehricht, Transport                                     | 66'000        |         | 60'000        |         | 53'151.80        |            |
| 3134.00     | Sachversicherungsprämien                                    | 60            |         | 60            |         | 55.80            |            |
| 3144.00     | Unterhalt Hochbauten  | 2'200         |         | 2'200         |         | 1'839.60         |            |
| 3151.00     | Unterhalt Apparate, Maschinen, Geräte, Fahrzeuge, Werkzeuge | 500           |         | 500           |         | 1'132.45         |            |
| 3180.09     | Wertberichtigungen auf Forderungen (Senkung\Delkredere)     |               |         |               |         | -88.00           |            |
| 3181.00     | Tatsächliche Forderungsverluste                             | 800           |         | 800           |         | 779.52           |            |
| 3199.00     | Übriger Betriebsaufwand (inkl. Vorsteuerminderung)          |               |         | 10            |         |                  |            |
| 3300.41     | Planmässige Abschreibungen Hochbauten                       | 5'360         |         | 5'360         |         | 5'357.00         |            |
|             | Spezialfinanzierungen                                       |               |         |               |         |                  |            |
| 3612.00     | Entschädigungen an Gemeinden und Gemeindeverbände           | 11'200        |         | 10'930        |         | 10'200.00        |            |
| 3612.04     | Geschäftsstelle Sonderabfälle aus Haushaltungen (KESA)      | 1'400         |         | 1'400         |         | 1'348.65         |            |
| 3612.06     | Interne Verrechnung von Dienstleistungen                    | 50'000        |         | 62'000        |         | 49'560.00        |            |
| 3612.08     | Ökogeld Schule  | 8'500         |         | 8'500         |         | 8'775.00         |            |
| 4240.00     | Benützungsgebühren und Dienstleistungen                     |               | 207'000 |               | 271'000 |                  | 292'439.35 |
| 4240.04     | Benützungsgebühren (Grüngut)                                |               | 65'000  |               | 60'000  |                  | 65'288.50  |
| 4250.00     | Verkäufe  |               | 400     |               | 400     |                  | 350.25     |
| 4250.01     | Verkäufe/Erlöse Altmetalle                                  |               | 2'000   |               | 50      |                  | 2'469.95   |
| 4260.00     | Rückerstattungen Dritter                                    |               | 9'000   |               | 9'000   |                  | 9'872.15   |
| 4270.00     | Bussen  |               | 100     |               | 100     |                  | 620.00     |
| 4409.01     | Verpflichtungsverzinsung                                    |               | 2'000   |               | 2'200   |                  | 1'481.15   |
| 9010.00     | Ertragsüberschuss Spezialfinanzierung                       |               |         | 4'030         |         | 61'438.93        |            |
| 9011.00     | Aufwandüberschuss Spezialfinanzierung                       |               | 45'100  |               |         |                  |            |
| <b>74</b>   | <b>Verbauungen</b>  | <b>10'000</b> |         | <b>10'000</b> |         | <b>21'363.85</b> |            |
|             | Nettoergebnis   |               | 10'000  |               | 10'000  |                  | 21'363.85  |
| <b>741</b>  | <b>Gewässerverbauungen</b>                                  | <b>10'000</b> |         | <b>10'000</b> |         | <b>21'363.85</b> |            |
|             | Nettoergebnis   |               | 10'000  |               | 10'000  |                  | 21'363.85  |
| <b>7410</b> | <b>Gewässerverbauungen</b>                                  | <b>10'000</b> |         | <b>10'000</b> |         | <b>21'363.85</b> |            |
| 3611.00     | Entschädigungen an den Kanton                               | 10'000        |         | 10'000        |         | 21'363.85        |            |
| <b>75</b>   | <b>Arten- und Landschaftsschutz</b>                         | <b>4'100</b>  |         | <b>5'100</b>  |         | <b>3'699.50</b>  |            |

**Erfolgsrechnung**

1.1.2023 - 31.12.2023

Einwohnergemeinde

| Nummer      | Erfolgsrechnung   | Budget 2023    |               | Budget 2022   |               | Rechnung 2021     |                  |
|-------------|---|----------------|---------------|---------------|---------------|-------------------|------------------|
|             |   | Aufwand        | Ertrag        | Aufwand       | Ertrag        | Aufwand           | Ertrag           |
|             | Nettoergebnis   |                | 4'100         |               | 5'100         |                   | 3'699.50         |
| <b>750</b>  | <b>Arten- und Landschaftsschutz</b>                         | <b>4'100</b>   |               | <b>5'100</b>  |               | <b>3'699.50</b>   |                  |
|             | Nettoergebnis   |                | 4'100         |               | 5'100         |                   | 3'699.50         |
| <b>7500</b> | <b>Arten- und Landschaftsschutz</b>                         | <b>4'100</b>   |               | <b>5'100</b>  |               | <b>3'699.50</b>   |                  |
| 3636.00     | Beiträge an private Organisationen ohne Erwerbszweck        | 1'100          |               | 1'100         |               | 1'100.00          |                  |
| 3910.00     | Interne Verrechnung von Dienstleistungen                    | 3'000          |               | 4'000         |               | 2'599.50          |                  |
| <b>77</b>   | <b>Übriger Umweltschutz</b>                                 | <b>102'990</b> | <b>12'000</b> | <b>93'030</b> | <b>11'000</b> | <b>104'509.55</b> | <b>12'075.40</b> |
|             | Nettoergebnis   |                | 90'990        |               | 82'030        |                   | 92'434.15        |
| <b>771</b>  | <b>Friedhof und Bestattung</b>                              | <b>102'990</b> | <b>12'000</b> | <b>93'030</b> | <b>11'000</b> | <b>104'509.55</b> | <b>12'075.40</b> |
|             | Nettoergebnis   |                | 90'990        |               | 82'030        |                   | 92'434.15        |
| <b>7710</b> | <b>Friedhof und Bestattung (allgemein)</b>                  | <b>102'990</b> | <b>12'000</b> | <b>93'030</b> | <b>11'000</b> | <b>104'509.55</b> | <b>12'075.40</b> |
| 3101.00     | Betriebs- und Verbrauchsmaterial                            | 2'000          |               | 2'000         |               | 1'827.75          |                  |
| 3102.00     | Drucksachen, Publikationen                                  | 200            |               | 200           |               |                   |                  |
| 3111.00     | Maschinen, Geräte und Fahrzeuge                             | 2'000          |               |               |               |                   |                  |
| 3120.00     | Ver- und Entsorgung   | 7'000          |               | 4'000         |               | 4'808.50          |                  |
| 3130.00     | Dienstleistungen Dritter                                    | 17'000         |               | 19'000        |               | 14'960.45         |                  |
| 3134.00     | Sachversicherungsprämien                                    | 340            |               | 340           |               | 429.55            |                  |
| 3143.00     | Unterhalt Tiefbauten  | 14'000         |               | 6'000         |               | 22'936.70         |                  |
| 3144.00     | Unterhalt Hochbauten  |                |               |               |               | 232.70            |                  |
| 3151.00     | Unterhalt Apparate, Maschinen, Geräte, Fahrzeuge, Werkzeuge |                |               |               |               | 2'000.00          |                  |
| 3300.30     | Planmässige Abschreibungen Tiefbauten, allgemeiner Haushalt | 6'080          |               | 6'080         |               | 6'075.00          |                  |
| 3300.40     | Planmässige Abschreibungen Hochbauten, allgemeiner Haushalt | 2'670          |               | 2'670         |               | 2'674.00          |                  |
| 3632.00     | Beiträge an Gemeinden und Gemeindeverbände                  | 1'700          |               | 1'700         |               | 1'700.00          |                  |
| 3910.00     | Interne Verrechnung von Dienstleistungen                    | 50'000         |               | 51'040        |               | 46'864.90         |                  |
| 4240.00     | Benützungsgebühren und Dienstleistungen                     |                | 11'000        |               | 6'000         |                   | 11'360.40        |
| 4260.00     | Rückerstattungen Dritter                                    |                | 1'000         |               | 5'000         |                   | 715.00           |
| <b>79</b>   | <b>Raumordnung</b>  | <b>10'490</b>  |               | <b>8'700</b>  |               | <b>9'071.00</b>   |                  |
|             | Nettoergebnis   |                | 10'490        |               | 8'700         |                   | 9'071.00         |
| <b>790</b>  | <b>Raumordnung</b>  | <b>10'490</b>  |               | <b>8'700</b>  |               | <b>9'071.00</b>   |                  |
|             | Nettoergebnis   |                | 10'490        |               | 8'700         |                   | 9'071.00         |

**Erfolgsrechnung**

1.1.2023 - 31.12.2023

Einwohnergemeinde

| Nummer      | Erfolgsrechnung                                      | Budget 2023      |                  | Budget 2022      |                  | Rechnung 2021       |                     |
|-------------|--|------------------|------------------|------------------|------------------|---------------------|---------------------|
|             |  | Aufwand          | Ertrag           | Aufwand          | Ertrag           | Aufwand             | Ertrag              |
| <b>7900</b> | <b>Raumordnung (allgemein)</b>                       | <b>10'490</b>    |                  | <b>8'700</b>     |                  | <b>9'071.00</b>     |                     |
| 3612.00     | Entschädigungen an Gemeinden und Gemeindeverbände    | 10'490           |                  | 8'700            |                  | 9'071.00            |                     |
| <b>8</b>    | <b>VOLKSWIRTSCHAFT</b>                               | <b>7'126'420</b> | <b>7'309'220</b> | <b>2'932'950</b> | <b>3'085'350</b> | <b>2'935'049.60</b> | <b>3'110'792.45</b> |
|             | Nettoergebnis  | 182'800          |                  | 152'400          |                  | 175'742.85          |                     |
| <b>81</b>   | <b>Landwirtschaft</b>                                | <b>3'200</b>     | <b>1'000</b>     | <b>5'600</b>     | <b>1'000</b>     | <b>3'156.55</b>     | <b>499.40</b>       |
|             | Nettoergebnis  |                  | 2'200            |                  | 4'600            |                     | 2'657.15            |
| <b>812</b>  | <b>Strukturverbesserungen</b>                        |                  |                  |                  |                  | <b>40.00</b>        |                     |
|             | Nettoergebnis  |                  |                  |                  |                  |                     | 40.00               |
| <b>8120</b> | <b>Strukturverbesserungen</b>                        |                  |                  |                  |                  | <b>40.00</b>        |                     |
| 3636.00     | Beiträge an private Organisationen ohne Erwerbszweck |                  |                  |                  |                  | 40.00               |                     |
| <b>814</b>  | <b>Produktionsverbesserungen Pflanzen</b>            | <b>3'200</b>     | <b>1'000</b>     | <b>5'600</b>     | <b>1'000</b>     | <b>3'116.55</b>     | <b>499.40</b>       |
|             | Nettoergebnis  |                  | 2'200            |                  | 4'600            |                     | 2'617.15            |
| <b>8140</b> | <b>Produktionsverbesserungen Pflanzen</b>            | <b>3'200</b>     | <b>1'000</b>     | <b>5'600</b>     | <b>1'000</b>     | <b>3'116.55</b>     | <b>499.40</b>       |
| 3010.00     | Löhne des Verwaltungs- und Betriebspersonals         | 400              |                  | 700              |                  | 209.25              |                     |
| 3170.00     | Reisekosten und Spesen                               | 300              |                  | 400              |                  | 257.00              |                     |
| 3637.00     | Beiträge an private Haushalte                        | 2'500            |                  | 2'500            |                  | 1'660.00            |                     |
| 3910.00     | Interne Verrechnung von Dienstleistungen             |                  |                  | 2'000            |                  | 990.30              |                     |
| 4631.00     | Beiträge vom Kanton                                  |                  | 1'000            |                  | 1'000            |                     | 499.40              |
| <b>82</b>   | <b>Forstwirtschaft</b>                               | <b>15'000</b>    |                  | <b>15'000</b>    |                  | <b>15'000.00</b>    |                     |
|             | Nettoergebnis  |                  | 15'000           |                  | 15'000           |                     | 15'000.00           |
| <b>820</b>  | <b>Forstwirtschaft</b>                               | <b>15'000</b>    |                  | <b>15'000</b>    |                  | <b>15'000.00</b>    |                     |
|             | Nettoergebnis  |                  | 15'000           |                  | 15'000           |                     | 15'000.00           |
| <b>8200</b> | <b>Forstbetrieb</b>                                  | <b>15'000</b>    |                  | <b>15'000</b>    |                  | <b>15'000.00</b>    |                     |
| 3632.00     | Beiträge an Gemeinden und Gemeindeverbände           | 15'000           |                  | 15'000           |                  | 15'000.00           |                     |
| <b>85</b>   | <b>Industrie, Gewerbe, Handel</b>                    |                  |                  | <b>20'000</b>    |                  |                     |                     |
|             | Nettoergebnis  |                  |                  |                  | 20'000           |                     |                     |
| <b>850</b>  | <b>Industrie, Gewerbe, Handel</b>                    |                  |                  | <b>20'000</b>    |                  |                     |                     |
|             | Nettoergebnis  |                  |                  |                  | 20'000           |                     |                     |

**Erfolgsrechnung**

1.1.2023 - 31.12.2023

Einwohnergemeinde

| Nummer      | Erfolgsrechnung  | Budget 2023      |                  | Budget 2022      |                  | Rechnung 2021       |                     |
|-------------|--|------------------|------------------|------------------|------------------|---------------------|---------------------|
|             |  | Aufwand          | Ertrag           | Aufwand          | Ertrag           | Aufwand             | Ertrag              |
| <b>8500</b> | <b>Industrie, Gewerbe, Handel</b>                      |                  |                  | <b>20'000</b>    |                  |                     |                     |
| 3170.05     | Gewerbeausstellung (MUGA)                              |                  |                  | 20'000           |                  |                     |                     |
| <b>87</b>   | <b>Brennstoffe und Energie</b>                         | <b>7'108'220</b> | <b>7'308'220</b> | <b>2'892'350</b> | <b>3'084'350</b> | <b>2'916'893.05</b> | <b>3'110'293.05</b> |
|             | Nettoergebnis  | 200'000          |                  | 192'000          |                  | 193'400.00          |                     |
| <b>871</b>  | <b>Elektrizität</b>                                    | <b>7'108'220</b> | <b>7'308'220</b> | <b>2'892'350</b> | <b>3'084'350</b> | <b>2'916'893.05</b> | <b>3'110'293.05</b> |
|             | Nettoergebnis  | 200'000          |                  | 192'000          |                  | 193'400.00          |                     |
| <b>8710</b> | <b>Elektrizität</b>                                    |                  | <b>200'000</b>   |                  | <b>192'000</b>   |                     | <b>193'400.00</b>   |
| 4120.00     | Konzessionen   |                  | 200'000          |                  | 192'000          |                     | 193'400.00          |
| <b>8711</b> | <b>EW - Elektrizitätsnetz (Gemeindeb.)</b>             | <b>1'998'340</b> | <b>1'998'340</b> | <b>1'738'630</b> | <b>1'738'630</b> | <b>2'115'902.00</b> | <b>2'115'902.00</b> |
| 3010.00     | Löhne des Verwaltungs- und Betriebspersonals           | 159'030          |                  | 106'080          |                  | 8'042.20            |                     |
| 3050.00     | AG-Beiträge AHV, IV, EO, ALV, Verwaltungskosten        | 10'230           |                  | 6'850            |                  | 521.95              |                     |
| 3052.00     | AG-Beiträge an Pensionskassen                          | 12'800           |                  | 9'500            |                  |                     |                     |
| 3053.00     | AG-Beiträge an Unfallversicherungen                    | 740              |                  | 460              |                  | 84.90               |                     |
| 3054.00     | AG-Beiträge Familienausgleichskasse                    | 2'310            |                  | 1'540            |                  | 116.60              |                     |
| 3055.00     | AG-Beiträge an Krankentaggeldversicherungen            | 890              |                  | 600              |                  | 45.05               |                     |
| 3090.00     | Aus- und Weiterbildung des Personals                   | 3'400            |                  | 4'000            |                  | 1'096.50            |                     |
| 3100.00     | Büromaterial   | 500              |                  | 600              |                  | 753.35              |                     |
| 3101.00     | Betriebs- und Verbrauchsmaterial                       | 10'000           |                  | 10'000           |                  | 2'685.05            |                     |
| 3101.10     | Netznutzungsentgelt (8711) / Stromeinkauf (8712)       | 502'000          |                  | 429'500          |                  | 446'880.00          |                     |
| 3101.11     | Swissgrid Systemdienstleistungen                       | 68'700           |                  | 22'400           |                  | 24'439.80           |                     |
| 3101.12     | Swissgrid Kostendeckende Einspeisevergütung (KEV)      | 343'400          |                  | 322'000          |                  | 351'321.70          |                     |
| 3102.00     | Drucksachen, Publikationen                             |                  |                  |                  |                  | 325.00              |                     |
| 3103.00     | Fachliteratur, Zeitschriften                           | 200              |                  | 200              |                  |                     |                     |
| 3110.00     | Büromöbel und -geräte, Schulmobiliar                   |                  |                  |                  |                  | 85.25               |                     |
| 3111.00     | Maschinen, Geräte und Fahrzeuge                        | 3'000            |                  | 3'000            |                  | 3'366.95            |                     |
| 3111.05     | Anschaffung Messapparate NE 7 (inkl. Eichung, Montage) | 12'500           |                  | 6'500            |                  | 21'611.15           |                     |
| 3113.00     | Hardware   |                  |                  |                  |                  | 161.00              |                     |
| 3130.00     | Dienstleistungen Dritter                               | 28'100           |                  | 18'000           |                  | 22'195.55           |                     |
| 3132.00     | Honorare externe Berater, Gutachter, Fachexperten etc. | 140'500          |                  | 157'700          |                  | 267'930.95          |                     |
| 3134.00     | Sachversicherungsprämien                               | 4'100            |                  | 4'300            |                  | 4'284.25            |                     |
| 3143.01     | Unterhalt Diverse (Strassenbeleuchtung)                | 25'000           |                  |                  |                  | 32'059.00           |                     |
| 3143.02     | Unterhalt NE 6 Trafostationen                          | 19'000           |                  | 15'000           |                  | 39'466.85           |                     |
| 3143.03     | Unterhalt NE 5   | 10'500           |                  | 10'500           |                  | 8'610.05            |                     |
| 3143.04     | Unterhalt NE 7   | 112'700          |                  | 90'000           |                  | 55'509.35           |                     |
| 3151.04     | Unterhalt NE 5 (Messapparate)                          | 1'000            |                  | 1'000            |                  |                     |                     |

## Erfolgsrechnung

1.1.2023 - 31.12.2023

Einwohnergemeinde

| Nummer      | Erfolgsrechnung   | Budget 2023      |                  | Budget 2022      |                  | Rechnung 2021     |                   |
|-------------|---|------------------|------------------|------------------|------------------|-------------------|-------------------|
|             |   | Aufwand          | Ertrag           | Aufwand          | Ertrag           | Aufwand           | Ertrag            |
| 3151.05     | Unterhalt NE 7 (Messapparate)                           | 15'000           |                  | 15'000           |                  | 15'571.30         |                   |
| 3158.00     | Unterhalt immaterielle Anlagen                          | 6'800            |                  | 3'800            |                  | 9'338.95          |                   |
| 3170.00     | Reisekosten und Spesen                                  | 5'100            |                  | 5'100            |                  | 5'323.65          |                   |
| 3180.00     | Wertberichtigungen auf Forderungen                      |                  |                  |                  |                  | 1'897.00          |                   |
| 3181.00     | Tatsächliche Forderungsverluste                         | 3'000            |                  | 3'000            |                  | 6'587.60          |                   |
| 3192.00     | Abgeltung von Rechten                                   | 200'000          |                  | 192'000          |                  | 193'400.00        |                   |
| 3199.00     | Übriger Betriebsaufwand (inkl. Vorsteuerminderung)      |                  |                  |                  |                  | 25.35             |                   |
| 3300.31     | Planmässige Abschreibungen Tiefbauten                   | 223'040          |                  | 222'950          |                  | 219'675.00        |                   |
|             | Spezialfinanzierungen                                   |                  |                  |                  |                  |                   |                   |
| 3300.61     | Planmässige Abschreiben Mobilien VV                     |                  |                  | 6'360            |                  |                   |                   |
|             | Spezialfinanzierungen                                   |                  |                  |                  |                  |                   |                   |
| 3611.00     | Entschädigungen an den Kanton                           |                  |                  |                  |                  | 150.00            |                   |
| 3612.00     | Entschädigungen an Gemeinden und Gemeindeverbände       | 74'500           |                  | 70'390           |                  | 62'942.50         |                   |
| 3612.06     | Interne Verrechnung von Dienstleistungen                | 300              |                  | 300              |                  | 535.50            |                   |
| 4240.00     | Benützungsgebühren und Dienstleistungen                 |                  | 1'115'000        |                  | 1'071'000        |                   | 1'479'107.85      |
| 4240.02     | Swissgrid Kostendeckende Einspeisevergütung (KEV)       |                  | 343'400          |                  | 322'000          |                   | 358'330.70        |
| 4240.03     | Konzessionsabgabe an Gemeinde                           |                  | 207'600          |                  | 195'000          |                   | 216'570.70        |
| 4240.05     | Swissgrid Systemdienstleistungen                        |                  | 68'700           |                  | 22'400           |                   | 24'912.55         |
| 4250.00     | Verkäufe  |                  |                  |                  | 1'000            |                   |                   |
| 4260.00     | Rückerstattungen Dritter                                |                  | 20'000           |                  | 20'000           |                   | 24'355.10         |
| 4409.01     | Verpflichtungsverzinsung                                |                  | 2'340            |                  | 2'370            |                   | 2'514.10          |
| 4660.71     | Planmässige Auflösung passivierter Investitionsbeiträge |                  | 16'570           |                  | 14'100           |                   | 10'111.00         |
| 4699.00     | Rückverteilungen CO2-Abgabe                             |                  |                  |                  | 100              |                   |                   |
| 9010.00     | Ertragsüberschuss Spezialfinanzierung                   |                  |                  |                  |                  | 308'862.70        |                   |
| 9011.00     | Aufwandüberschuss Spezialfinanzierung                   |                  | 224'730          |                  | 90'660           |                   |                   |
| <b>8712</b> | <b>EW - Stromhandel u. Übr.(o.EV-Netz)</b>              | <b>5'109'880</b> | <b>5'109'880</b> | <b>1'153'720</b> | <b>1'153'720</b> | <b>800'991.05</b> | <b>800'991.05</b> |
| 3010.00     | Löhne des Verwaltungs- und Betriebspersonals            | 28'060           |                  | 18'720           |                  | 1'419.20          |                   |
| 3050.00     | AG-Beiträge AHV, IV, EO, ALV, Verwaltungskosten         | 1'810            |                  | 1'210            |                  | 92.10             |                   |
| 3052.00     | AG-Beiträge an Pensionskassen                           | 2'230            |                  | 1'720            |                  |                   |                   |
| 3053.00     | AG-Beiträge an Unfallversicherungen                     | 130              |                  | 80               |                  | 15.00             |                   |
| 3054.00     | AG-Beiträge Familienausgleichskasse                     | 410              |                  | 270              |                  | 20.55             |                   |
| 3055.00     | AG-Beiträge an Krankentaggeldversicherungen             | 160              |                  | 100              |                  | 7.95              |                   |
| 3090.00     | Aus- und Weiterbildung des Personals                    | 600              |                  | 700              |                  | 193.50            |                   |
| 3100.00     | Büromaterial  | 100              |                  | 100              |                  | 132.95            |                   |
| 3101.10     | Netznutzungsentgelt (8711) / Stromeinkauf (8712)        | 4'857'000        |                  | 1'079'000        |                  | 691'189.85        |                   |
| 3101.13     | HKN Beschaffung   | 22'000           |                  | 2'000            |                  | 2'429.95          |                   |
| 3101.14     | Dezentrale Rücklieferung                                | 149'000          |                  |                  |                  | 30'938.05         |                   |
| 3102.00     | Drucksachen, Publikationen                              | 250              |                  | 700              |                  | 192.10            |                   |
| 3110.00     | Büromöbel und -geräte, Schulmobiliar                    |                  |                  |                  |                  | 15.05             |                   |

**Erfolgsrechnung**

1.1.2023 - 31.12.2023

Einwohnergemeinde

| Nummer      | Erfolgsrechnung  | Budget 2023    |                  | Budget 2022    |                  | Rechnung 2021       |                      |
|-------------|--|----------------|------------------|----------------|------------------|---------------------|----------------------|
|             |  | Aufwand        | Ertrag           | Aufwand        | Ertrag           | Aufwand             | Ertrag               |
| 3113.00     | Hardware   |                |                  |                |                  | 28.40               |                      |
| 3130.00     | Dienstleistungen Dritter                               | 4'900          |                  | 5'500          |                  | 4'601.85            |                      |
| 3132.00     | Honorare externe Berater, Gutachter, Fachexperten etc. | 24'800         |                  | 27'800         |                  | 47'281.95           |                      |
| 3134.00     | Sachversicherungsprämien                               | 750            |                  | 700            |                  | 756.05              |                      |
| 3158.00     | Unterhalt immaterielle Anlagen                         | 1'200          |                  | 700            |                  | 1'648.05            |                      |
| 3170.00     | Reisekosten und Spesen                                 | 900            |                  | 900            |                  | 939.45              |                      |
| 3180.00     | Wertberichtigungen auf Forderungen                     |                |                  |                |                  | 4'906.00            |                      |
| 3181.00     | Tatsächliche Forderungsverluste                        | 2'000          |                  | 1'000          |                  | 2'976.55            |                      |
| 3199.00     | Übriger Betriebsaufwand (inkl. Vorsteuerminderung)     |                |                  |                |                  | 4.50                |                      |
| 3612.00     | Entschädigungen an Gemeinden und Gemeindeverbände      | 13'000         |                  | 12'420         |                  | 11'107.50           |                      |
| 3612.06     | Interne Verrechnung von Dienstleistungen               | 100            |                  | 100            |                  | 94.50               |                      |
| 4240.00     | Benützungsgebühren und Dienstleistungen                |                | 5'109'000        |                | 968'000          |                     | 788'934.95           |
| 4409.01     | Verpflichtungsverzinsung                               |                | 880              |                | 1'750            |                     | 1'215.35             |
| 9010.00     | Ertragsüberschuss Spezialfinanzierung                  | 480            |                  |                |                  |                     |                      |
| 9011.00     | Aufwandüberschuss Spezialfinanzierung                  |                |                  |                | 183'970          |                     | 10'840.75            |
| <b>9</b>    | <b>FINANZEN UND STEUERN</b>                            | <b>550'630</b> | <b>9'724'768</b> | <b>573'610</b> | <b>9'464'773</b> | <b>1'806'947.96</b> | <b>10'329'202.36</b> |
|             | Nettoergebnis  | 9'174'138      |                  | 8'891'163      |                  | 8'522'254.40        |                      |
| <b>91</b>   | <b>Steuern</b>   | <b>90'000</b>  | <b>7'545'000</b> | <b>117'000</b> | <b>7'419'100</b> | <b>80'028.65</b>    | <b>8'218'964.10</b>  |
|             | Nettoergebnis  | 7'455'000      |                  | 7'302'100      |                  | 8'138'935.45        |                      |
| <b>910</b>  | <b>Steuern</b>   | <b>90'000</b>  | <b>7'545'000</b> | <b>117'000</b> | <b>7'419'100</b> | <b>80'028.65</b>    | <b>8'218'964.10</b>  |
|             | Nettoergebnis  | 7'455'000      |                  | 7'302'100      |                  | 8'138'935.45        |                      |
| <b>9100</b> | <b>Allgemeine Gemeindesteuern</b>                      | <b>83'000</b>  | <b>7'208'000</b> | <b>110'000</b> | <b>7'096'100</b> | <b>72'398.65</b>    | <b>7'741'187.20</b>  |
| 3180.00     | Wertberichtigungen auf Forderungen                     |                |                  |                |                  | 9'217.90            |                      |
| 3181.00     | Tatsächliche Forderungsverluste                        | 95'000         |                  | 120'000        |                  | 80'476.25           |                      |
| 3181.09     | Eingang abgeschriebener Forderungen                    | -12'000        |                  | -10'000        |                  | -17'295.50          |                      |
| 4000.00     | Einkommenssteuern natürlicher Personen Rechnungsjahr   |                | 5'188'500        |                | 5'234'200        |                     | 5'197'268.34         |
| 4000.10     | Einkommenssteuern natürlicher Personen früherer Jahre  |                | 634'700          |                | 574'400          |                     | 1'136'005.78         |
| 4000.30     | Pauschale Steueranrechnung natürlicher Personen        |                | -2'000           |                | -2'000           |                     | -7'070.85            |
| 4001.00     | Vermögenssteuern natürlicher Personen Rechnungsjahr    |                | 620'600          |                | 621'300          |                     | 577'474.26           |
| 4001.10     | Vermögenssteuern natürlicher Personen früherer Jahre   |                | 76'200           |                | 68'200           |                     | 138'400.52           |
| 4002.00     | Quellensteuern natürlicher Personen                    |                | 240'000          |                | 200'000          |                     | 238'783.20           |
| 4010.00     | Gewinn- und Kapitalsteuern juristischer Personen       |                | 450'000          |                | 400'000          |                     | 460'325.95           |
| <b>9101</b> | <b>Sondersteuern</b>                                   | <b>7'000</b>   | <b>337'000</b>   | <b>7'000</b>   | <b>323'000</b>   | <b>7'630.00</b>     | <b>477'776.90</b>    |
| 3181.00     | Tatsächliche Forderungsverluste                        |                |                  |                |                  | 360.00              |                      |
| 3601.00     | Ertragsanteile an den Kanton                           | 7'000          |                  | 7'000          |                  | 7'270.00            |                      |

**Erfolgsrechnung**

1.1.2023 - 31.12.2023

Einwohnergemeinde

| Nummer      | Erfolgsrechnung   | Budget 2023   |                  | Budget 2022   |                  | Rechnung 2021    |                     |
|-------------|---|---------------|------------------|---------------|------------------|------------------|---------------------|
|             |   | Aufwand       | Ertrag           | Aufwand       | Ertrag           | Aufwand          | Ertrag              |
| 4000.20     | Nachsteuern und Bussen natürliche Personen              |               | 40'000           |               | 40'000           |                  | 47'317.85           |
| 4022.00     | Vermögensgewinnsteuern (Grundstückgewinnsteuern)        |               | 170'000          |               | 150'000          |                  | 351'528.00          |
| 4024.00     | Erbschafts- und Schenkungssteuern                       |               | 84'000           |               | 90'000           |                  | 34'711.05           |
| 4033.00     | Hundetaxen  |               | 43'000           |               | 43'000           |                  | 44'220.00           |
| <b>93</b>   | <b>Finanz- und Lastenausgleich</b>                      |               | <b>1'007'000</b> |               | <b>1'041'000</b> |                  | <b>1'176'300.00</b> |
|             | Nettoergebnis   | 1'007'000     |                  | 1'041'000     |                  | 1'176'300.00     |                     |
| <b>930</b>  | <b>Finanz- und Lastenausgleich</b>                      |               | <b>1'007'000</b> |               | <b>1'041'000</b> |                  | <b>1'176'300.00</b> |
|             | Nettoergebnis   | 1'007'000     |                  | 1'041'000     |                  | 1'176'300.00     |                     |
| <b>9300</b> | <b>Finanz- und Lastenausgleich</b>                      |               | <b>1'007'000</b> |               | <b>1'041'000</b> |                  | <b>1'176'300.00</b> |
| 4621.50     | Innerkantonaler Finanzausgleich vom Kanton an Gemeinden |               | 928'000          |               | 972'000          |                  | 1'108'000.00        |
| 4621.60     | Feinausgleich Aufgabenverschiebung                      |               | 79'000           |               | 69'000           |                  | 68'300.00           |
| <b>96</b>   | <b>Vermögens- und Schuldenverwaltung</b>                | <b>20'920</b> | <b>34'980</b>    | <b>28'520</b> | <b>34'280</b>    | <b>33'367.27</b> | <b>209'389.26</b>   |
|             | Nettoergebnis   | 14'060        |                  | 5'760         |                  | 176'021.99       |                     |
| <b>961</b>  | <b>Zinsen</b>   | <b>20'920</b> | <b>34'000</b>    | <b>28'520</b> | <b>33'300</b>    | <b>26'345.27</b> | <b>31'828.56</b>    |
|             | Nettoergebnis   | 13'080        |                  | 4'780         |                  | 5'483.29         |                     |
| <b>9610</b> | <b>Zinsen</b>   | <b>20'920</b> | <b>34'000</b>    | <b>28'520</b> | <b>33'300</b>    | <b>26'345.27</b> | <b>31'828.56</b>    |
| 3400.00     | Verzinsung laufende Verbindlichkeiten (Kontokorrent)    | 4'300         |                  | 4'400         |                  | 3'866.05         |                     |
| 3401.00     | Verzinsung Finanzverbindlichkeiten                      | 8'000         |                  | 16'000        |                  | 16'000.00        |                     |
| 3409.01     | Vorschussverzinsung / Verpflichtungsverzinsung für EG   | 8'620         |                  | 8'120         |                  | 5'803.20         |                     |
| 3409.02     | Übrige Passivzinsen (Fonds)                             |               |                  |               |                  | 10.95            |                     |
| 3499.00     | Übriger Finanzaufwand                                   |               |                  |               |                  | 665.07           |                     |
| 4401.00     | Zinsen Forderungen und Kontokorrente                    |               | 30'000           |               | 30'000           |                  | 23'966.15           |
| 4409.01     | Verpflichtungsverzinsung                                |               | 4'000            |               | 3'300            |                  | 3'010.95            |
| 4420.00     | Dividenden (Aktie Onyx)                                 |               |                  |               |                  |                  | 10.46               |
| 4490.00     | Aufwertungen VV   |               |                  |               |                  |                  | 4'841.00            |
| <b>963</b>  | <b>Liegenschaften des Finanzvermögens</b>               |               | <b>980</b>       |               | <b>980</b>       | <b>7'022.00</b>  | <b>177'381.70</b>   |
|             | Nettoergebnis   | 980           |                  | 980           |                  | 170'359.70       |                     |
| <b>9630</b> | <b>Liegenschaften des Finanzvermögens</b>               |               | <b>980</b>       |               | <b>980</b>       | <b>7'022.00</b>  | <b>177'381.70</b>   |
| 3430.40     | Baulicher Unterhalt Gebäude FV                          |               |                  |               |                  | 5'170.40         |                     |
| 3439.10     | Ver- und Entsorgung                                     |               |                  |               |                  | 1'249.90         |                     |
| 3439.30     | Sachversicherungsprämien                                |               |                  |               |                  | 601.70           |                     |
| 4411.00     | Gewinn aus Verkäufen von Sachanlagen FV                 |               |                  |               |                  |                  | 173'802.70          |

**Erfolgsrechnung**

1.1.2023 - 31.12.2023

Einwohnergemeinde

| Nummer      | Erfolgsrechnung  | Budget 2023    |                  | Budget 2022    |                | Rechnung 2021       |                   |
|-------------|--|----------------|------------------|----------------|----------------|---------------------|-------------------|
|             |  | Aufwand        | Ertrag           | Aufwand        | Ertrag         | Aufwand             | Ertrag            |
| 4430.00     | Pacht- und Mietzinse Liegenschaften FV                     |                | 980              |                | 980            |                     | 3'579.00          |
|             | <b>Finanzvermögen, n.a.g.</b>                              |                |                  |                |                |                     | <b>179.00</b>     |
|             | Nettoergebnis  |                |                  |                |                | 179.00              |                   |
| <b>9690</b> | <b>Finanzvermögen, n.a.g.</b>                              |                |                  |                |                |                     | <b>179.00</b>     |
| 4401.00     | Zinsen Forderungen und Kontokorrente                       |                |                  |                |                |                     | 179.00            |
| <b>97</b>   | <b>Rückverteilungen</b>                                    |                | <b>600</b>       |                | <b>1'000</b>   |                     | <b>588.80</b>     |
|             | Nettoergebnis  | 600            |                  | 1'000          |                | 588.80              |                   |
| <b>971</b>  | <b>Rückverteilungen aus CO2-Abgabe</b>                     |                | <b>600</b>       |                | <b>1'000</b>   |                     | <b>588.80</b>     |
|             | Nettoergebnis  | 600            |                  | 1'000          |                | 588.80              |                   |
| <b>9710</b> | <b>Rückverteilungen aus CO2-Abgabe</b>                     |                | <b>600</b>       |                | <b>1'000</b>   |                     | <b>588.80</b>     |
| 4699.00     | Rückverteilungen CO2-Abgabe                                |                | 600              |                | 1'000          |                     | 588.80            |
| <b>99</b>   | <b>Nicht aufgeteilte Posten</b>                            | <b>439'710</b> | <b>1'137'188</b> | <b>428'090</b> | <b>969'393</b> | <b>1'693'552.04</b> | <b>723'960.20</b> |
|             | Nettoergebnis  | 697'478        |                  | 541'303        |                | 969'591.84          |                   |
| <b>990</b>  | <b>Nicht aufgeteilte Posten</b>                            | <b>439'710</b> | <b>439'710</b>   | <b>428'090</b> | <b>428'090</b> | <b>415'728.96</b>   | <b>415'728.96</b> |
| <b>9901</b> | <b>Bauamt</b>  | <b>439'710</b> | <b>439'710</b>   | <b>428'090</b> | <b>428'090</b> | <b>415'728.96</b>   | <b>415'728.96</b> |
| 3010.00     | Löhne des Verwaltungs- und Betriebspersonals               | 309'070        |                  | 298'900        |                | 287'872.00          |                   |
| 3010.09     | Erstattung von Lohn des Verwaltungs- und Betriebspersonals | -1'750         |                  | -4'750         |                | -6'582.75           |                   |
| 3049.00     | Übrige Zulagen   | 1'500          |                  | 1'500          |                | 2'283.25            |                   |
| 3049.01     | Übrige Zulagen (Lohnzuschläge)                             | 2'000          |                  | 2'000          |                | 416.70              |                   |
| 3050.00     | AG-Beiträge AHV, IV, EO, ALV, Verwaltungskosten            | 19'810         |                  | 18'980         |                | 18'461.75           |                   |
| 3052.00     | AG-Beiträge an Pensionskassen                              | 28'520         |                  | 26'310         |                | 24'727.30           |                   |
| 3053.00     | AG-Beiträge an Unfallversicherungen                        | 2'280          |                  | 3'000          |                | 2'786.90            |                   |
| 3054.00     | AG-Beiträge Familienausgleichskasse                        | 4'460          |                  | 4'260          |                | 4'124.55            |                   |
| 3055.00     | AG-Beiträge an Krankentaggeldversicherungen                | 1'720          |                  | 1'650          |                | 1'592.90            |                   |
| 3090.00     | Aus- und Weiterbildung des Personals                       |                |                  |                |                | 150.00              |                   |
| 3099.00     | Übriger Personalaufwand                                    |                |                  |                |                | 90.70               |                   |
| 3100.00     | Büromaterial   | 200            |                  | 100            |                |                     |                   |
| 3101.00     | Betriebs- und Verbrauchsmaterial                           | 17'500         |                  | 7'500          |                | 17'306.15           |                   |
| 3111.00     | Maschinen, Geräte und Fahrzeuge                            | 6'000          |                  | 31'000         |                | 23'004.50           |                   |
| 3120.00     | Ver- und Entsorgung  | 8'300          |                  | 5'640          |                | 4'642.11            |                   |
| 3130.00     | Dienstleistungen Dritter                                   | 5'400          |                  | 5'000          |                | 4'773.75            |                   |

**Erfolgsrechnung**

1.1.2023 - 31.12.2023

Einwohnergemeinde

| Nummer      | Erfolgsrechnung   | Budget 2023 |                | Budget 2022 |                | Rechnung 2021 |                   |
|-------------|---|-------------|----------------|-------------|----------------|---------------|-------------------|
|             |   | Aufwand     | Ertrag         | Aufwand     | Ertrag         | Aufwand       | Ertrag            |
| 3134.00     | Sachversicherungsprämien                                    | 9'300       |                | 8'300       |                | 9'373.20      |                   |
| 3137.00     | Steuern und Abgaben   | 3'700       |                | 2'500       |                | 2'161.00      |                   |
| 3143.00     | Unterhalt Tiefbauten  |             |                |             |                | 396.80        |                   |
| 3144.00     | Unterhalt Hochbauten  | 1'000       |                | 1'000       |                | 1'493.10      |                   |
| 3151.00     | Unterhalt Apparate, Maschinen, Geräte, Fahrzeuge, Werkzeuge | 20'000      |                | 15'000      |                | 16'405.05     |                   |
| 3170.00     | Reisekosten und Spesen                                      | 500         |                |             |                |               |                   |
| 3910.00     | Interne Verrechnung von Dienstleistungen                    | 200         |                | 200         |                | 250.00        |                   |
| 4260.00     | Rückerstattungen Dritter                                    |             | 500            |             | 500            |               | 2'276.05          |
| 4612.01     | Interne Verrechnung von Dienstleistungen                    |             | 51'400         |             | 62'000         |               | 50'640.00         |
| 4910.00     | Interne Verrechnung von Dienstleistungen                    |             | 387'810        |             | 365'590        |               | 362'812.91        |
| <b>999</b>  | <b>Abschluss</b>  |             | <b>697'478</b> |             | <b>541'303</b> |               | <b>308'231.24</b> |
|             | Nettoergebnis   | 697'478     |                | 541'303     |                | 1'277'823.08  | 969'591.84        |
| <b>9990</b> | <b>Abschluss</b>  |             | <b>697'478</b> |             | <b>541'303</b> |               | <b>308'231.24</b> |
| 4895.00     | Entnahmen aus Aufwertungsreserve                            |             | 269'900        |             | 289'058        |               | 308'231.24        |
| 9000.00     | Ertragsüberschuss Erfolgsrechnung                           |             |                |             |                | 1'277'823.08  |                   |
| 9001.00     | Aufwandüberschuss   |             | 427'578        |             | 252'245        |               |                   |

**Erfolgsrechnung**

1.1.2023 - 31.12.2023

Einwohnergemeinde

| Erfolgsrechnung Artengliederung Zusammenzug |  | Budget 2023       |                   | Budget 2022       |                   | Rechnung 2021        |                      |
|---|--|-------------------|-------------------|-------------------|-------------------|----------------------|----------------------|
|   |  | Aufwand           | Ertrag            | Aufwand           | Ertrag            | Aufwand              | Ertrag               |
|   | <b>Erfolgsrechnung</b>                   | <b>19'941'498</b> | <b>19'941'498</b> | <b>15'237'383</b> | <b>15'237'383</b> | <b>16'199'013.69</b> | <b>16'199'013.69</b> |
| <b>3</b>                                    | <b>Aufwand</b>                           | <b>19'669'028</b> |                   | <b>14'992'213</b> |                   | <b>14'281'989.58</b> |                      |
| 30  | Personalaufwand                          | 2'970'540         |                   | 2'750'130         |                   | 2'445'891.55         |                      |
| 31  | Sach- und übriger Betriebsaufwand        | 8'940'878         |                   | 4'861'000         |                   | 4'558'326.62         |                      |
| 33  | Abschreibungen Verwaltungsvermögen       | 1'371'100         |                   | 1'361'290         |                   | 1'246'930.10         |                      |
| 34  | Finanzaufwand                            | 24'920            |                   | 31'820            |                   | 36'378.22            |                      |
| 36  | Transferaufwand                          | 5'929'580         |                   | 5'580'583         |                   | 5'590'550.58         |                      |
| 39  | Interne Verrechnungen                    | 432'010           |                   | 407'390           |                   | 403'912.51           |                      |
| <b>4</b>                                    | <b>Ertrag</b>                            |                   | <b>19'217'840</b> |                   | <b>14'684'588</b> |                      | <b>16'188'172.94</b> |
| 40  | Fiskalertrag                             |                   | 7'545'000         |                   | 7'419'100         |                      | 8'218'964.10         |
| 41  | Regalien und Konzession                  |                   | 201'100           |                   | 193'100           |                      | 194'500.00           |
| 42  | Entgelte                                 |                   | 8'816'400         |                   | 4'594'700         |                      | 4'911'530.48         |
| 43  | Verschiedene Erträge                     |                   |                   |                   |                   |                      | 50.00                |
| 44  | Finanzertrag                             |                   | 99'600            |                   | 102'930           |                      | 264'203.96           |
| 45  | Entnahmen Fonds u. Spezialfinanzierungen |                   | 2'000             |                   | 2'000             |                      | 24'774.10            |
| 46  | Transferertrag                           |                   | 1'851'830         |                   | 1'676'310         |                      | 1'862'006.55         |
| 48  | Ausserordentlicher Ertrag                |                   | 269'900           |                   | 289'058           |                      | 308'231.24           |
| 49  | Interne Verrechnungen                    |                   | 432'010           |                   | 407'390           |                      | 403'912.51           |
| <b>9</b>                                    | <b>Abschluss</b>                         | <b>272'470</b>    | <b>723'658</b>    | <b>245'170</b>    | <b>552'795</b>    | <b>1'917'024.11</b>  | <b>10'840.75</b>     |
| 90  | Abschlusskonten                          | 272'470           | 723'658           | 245'170           | 552'795           | 1'917'024.11         | 10'840.75            |

**Erfolgsrechnung**

1.1.2023 - 31.12.2023

Einwohnergemeinde

| Nummer     | Erfolgsrechnung Artengliederung               | Budget 2023       |                   | Budget 2022       |                   | Rechnung 2021        |                      |
|------------|---|-------------------|-------------------|-------------------|-------------------|----------------------|----------------------|
|            |   | Aufwand           | Ertrag            | Aufwand           | Ertrag            | Aufwand              | Ertrag               |
|            | <b>Erfolgsrechnung</b>                        | <b>19'941'498</b> | <b>19'941'498</b> | <b>15'237'383</b> | <b>15'237'383</b> | <b>16'199'013.69</b> | <b>16'199'013.69</b> |
| <b>3</b>   | <b>Aufwand</b>                                | <b>19'669'028</b> |                   | <b>14'992'213</b> |                   | <b>14'281'989.58</b> |                      |
| <b>30</b>  | <b>Personalaufwand</b>                        | <b>2'970'540</b>  |                   | <b>2'750'130</b>  |                   | <b>2'445'891.55</b>  |                      |
| <b>300</b> | <b>Behörden und Kommissionen</b>              | <b>126'770</b>    |                   | <b>124'640</b>    |                   | <b>134'623.30</b>    |                      |
| 3000       | Entsch.Tag-u.Sitzungsg.Behörden/Kommiss.      | 126'770           |                   | 124'640           |                   | 134'623.30           |                      |
| <b>301</b> | <b>Löhne Verwaltungs- u.Betriebspersonals</b> | <b>2'329'770</b>  |                   | <b>2'116'150</b>  |                   | <b>1'901'233.50</b>  |                      |
| 3010       | Löhne d.Verwaltungs-u.Betriebspersonals       | 2'329'770         |                   | 2'116'150         |                   | 1'901'233.50         |                      |
| <b>302</b> | <b>Löhne der Lehrkräfte</b>                   | <b>54'900</b>     |                   | <b>72'800</b>     |                   | <b>66'691.70</b>     |                      |
| 3020       | Löhne der Lehrkräfte                          | 54'900            |                   | 72'800            |                   | 66'691.70            |                      |
| <b>304</b> | <b>Zulagen</b>                                | <b>12'500</b>     |                   | <b>12'500</b>     |                   | <b>11'709.95</b>     |                      |
| 3049       | Übrige Zulagen                                | 12'500            |                   | 12'500            |                   | 11'709.95            |                      |
| <b>305</b> | <b>Arbeitgeberbeiträge</b>                    | <b>367'840</b>    |                   | <b>336'290</b>    |                   | <b>296'720.20</b>    |                      |
| 3050       | AG-Beitr.AHV,IV,EO,ALV,Verwaltungskosten      | 152'400           |                   | 139'370           |                   | 127'623.00           |                      |
| 3052       | AG-Beiträge an andere Pensionskassen          | 159'420           |                   | 143'280           |                   | 121'556.75           |                      |
| 3053       | AG-Beiträge an Unfallversicherungen           | 8'740             |                   | 9'710             |                   | 8'482.75             |                      |
| 3054       | AG-Beiträge an Fam.ausgleichskasse            | 34'430            |                   | 31'630            |                   | 28'497.50            |                      |
| 3055       | AG-Beiträge an Krankentaggeldvers.            | 12'850            |                   | 12'300            |                   | 10'560.20            |                      |
| <b>309</b> | <b>Übriger Personalaufwand</b>                | <b>78'760</b>     |                   | <b>87'750</b>     |                   | <b>34'912.90</b>     |                      |
| 3090       | Aus- und Weiterbildung des Personals          | 52'090            |                   | 55'480            |                   | 24'271.90            |                      |
| 3091       | Personalwerbung                               | 4'700             |                   | 6'200             |                   | 2'885.90             |                      |
| 3099       | Übriger Personalaufwand                       | 21'970            |                   | 26'070            |                   | 7'755.10             |                      |
| <b>31</b>  | <b>Sach- und übriger Betriebsaufwand</b>      | <b>8'940'878</b>  |                   | <b>4'861'000</b>  |                   | <b>4'558'326.62</b>  |                      |
| <b>310</b> | <b>Material- und Warenaufwand</b>             | <b>6'179'950</b>  |                   | <b>2'079'950</b>  |                   | <b>1'758'274.65</b>  |                      |
| 3100       | Büromaterial                                  | 14'800            |                   | 12'400            |                   | 14'518.25            |                      |
| 3101       | Betriebs-, Verbrauchsmaterial                 | 6'045'600         |                   | 1'953'400         |                   | 1'640'539.10         |                      |
| 3102       | Drucksachen, Publikationen                    | 25'450            |                   | 18'900            |                   | 17'631.40            |                      |
| 3103       | Fachliteratur, Zeitschriften                  | 12'100            |                   | 12'900            |                   | 4'377.00             |                      |
| 3104       | Lehrmittel                                    | 81'200            |                   | 81'500            |                   | 81'010.45            |                      |
| 3106       | Medizinisches Material                        | 800               |                   | 850               |                   | 198.45               |                      |

## Erfolgsrechnung

1.1.2023 - 31.12.2023

Einwohnergemeinde

| Nummer     | Erfolgsrechnung Artengliederung                  | Budget 2023      |        | Budget 2022      |        | Rechnung 2021       |        |
|------------|--|------------------|--------|------------------|--------|---------------------|--------|
|            |  | Aufwand          | Ertrag | Aufwand          | Ertrag | Aufwand             | Ertrag |
| <b>311</b> | <b>Nicht aktivierbare Anlagen</b>                | <b>95'370</b>    |        | <b>185'490</b>   |        | <b>92'674.99</b>    |        |
| 3110       | Büromöbel u. -geräte, Schulmobiliar              | 20'500           |        | 21'100           |        | 5'437.29            |        |
| 3111       | Maschinen, Geräte und Fahrzeuge                  | 52'470           |        | 115'600          |        | 71'240.60           |        |
| 3112       | Kleider, Wäsche, Vorhänge                        | 5'700            |        | 10'590           |        | 13'832.40           |        |
| 3113       | Hardware   | 15'200           |        | 8'700            |        | 2'164.70            |        |
| 3118       | Immaterielle Anlagen                             | 1'500            |        | 29'500           |        |                     |        |
| <b>312</b> | <b>Ver- und Entsorgung Liegenschaften VV</b>     | <b>310'250</b>   |        | <b>220'390</b>   |        | <b>210'041.49</b>   |        |
| 3120       | Ver- und Entsorgung Liegenschaften VV            | 310'250          |        | 220'390          |        | 210'041.49          |        |
| <b>313</b> | <b>Dienstleistungen und Honorare</b>             | <b>1'077'568</b> |        | <b>1'148'700</b> |        | <b>1'157'912.04</b> |        |
| 3130       | Dienstleistungen Dritter                         | 734'918          |        | 722'290          |        | 698'774.74          |        |
| 3132       | Honor.ext.Berater,Gutachter,Fachexp.etc.         | 264'700          |        | 353'700          |        | 383'781.75          |        |
| 3133       | Informatik-Nutzungsaufwand                       | 1'070            |        | 1'070            |        | 631.45              |        |
| 3134       | Sachversicherungsprämien                         | 61'140           |        | 57'210           |        | 62'618.70           |        |
| 3136       | Honorare privatärztlicher Tätigkeit              | 9'600            |        | 9'600            |        | 8'232.35            |        |
| 3137       | Steuern und Abgaben                              | 6'140            |        | 4'830            |        | 3'873.05            |        |
| <b>314</b> | <b>Baulicher u. betrieblicher Unterhalt</b>      | <b>645'100</b>   |        | <b>560'300</b>   |        | <b>741'195.90</b>   |        |
| 3141       | Unterhalt Strassen/Verkehrswege                  | 229'700          |        | 237'800          |        | 290'855.80          |        |
| 3143       | Unterhalt Tiefbauten                             | 306'200          |        | 228'800          |        | 317'908.35          |        |
| 3144       | Unterhalt Hochbauten                             | 109'200          |        | 93'700           |        | 132'431.75          |        |
| <b>315</b> | <b>Unterhalt Mobilien u.immater.Anlagen</b>      | <b>209'100</b>   |        | <b>187'130</b>   |        | <b>191'150.01</b>   |        |
| 3150       | Unterhalt Büromob.,Büromasch.und -geräte         | 4'100            |        | 4'100            |        | 3'004.85            |        |
| 3151       | Unterh.App.,Masch.,Geräte,Fahrz.,Werkz.          | 62'100           |        | 57'800           |        | 51'416.55           |        |
| 3153       | Informatik-Unterhalt (Hardware)                  | 1'000            |        | 700              |        | 2'799.75            |        |
| 3158       | Unterhalt immaterielle Anlagen                   | 141'900          |        | 124'530          |        | 133'928.86          |        |
| <b>316</b> | <b>Mieten, Leasing, Pachten, Benützungsggeb.</b> | <b>18'560</b>    |        | <b>17'060</b>    |        | <b>13'492.60</b>    |        |
| 3160       | Miete und Pacht Liegenschaften                   | 1'060            |        | 1'060            |        | 1'060.00            |        |
| 3161       | Mieten, Benützungskosten Anlagen                 | 17'500           |        | 16'000           |        | 12'432.60           |        |
| <b>317</b> | <b>Spesenentschädigungen</b>                     | <b>80'550</b>    |        | <b>120'540</b>   |        | <b>55'356.95</b>    |        |
| 3170       | Reisekosten und Spesen                           | 49'550           |        | 69'540           |        | 38'196.85           |        |
| 3171       | Exkursionen, Schulreisen und Lager               | 31'000           |        | 51'000           |        | 17'160.10           |        |
| <b>318</b> | <b>Wertberichtigungen auf Forderungen</b>        | <b>90'200</b>    |        | <b>115'750</b>   |        | <b>100'015.37</b>   |        |
| 3180       | Wertberichtigungen auf Forderungen               |                  |        |                  |        | 14'677.90           |        |

**Erfolgsrechnung**

1.1.2023 - 31.12.2023

Einwohnergemeinde

| Nummer     | Erfolgsrechnung Artengliederung             | Budget 2023      |        | Budget 2022      |        | Rechnung 2021       |        |
|------------|---|------------------|--------|------------------|--------|---------------------|--------|
|            |   | Aufwand          | Ertrag | Aufwand          | Ertrag | Aufwand             | Ertrag |
| 3181       | Tatsächliche Forderungsverluste             | 90'200           |        | 115'750          |        | 85'337.47           |        |
| <b>319</b> | <b>Verschiedener Betriebsaufwand</b>        | <b>234'230</b>   |        | <b>225'690</b>   |        | <b>238'212.62</b>   |        |
| 3192       | Abgeltung von Rechten                       | 223'530          |        | 216'430          |        | 216'750.30          |        |
| 3199       | Übriger Betriebsaufwand                     | 10'700           |        | 9'260            |        | 21'462.32           |        |
| <b>33</b>  | <b>Abschreibungen Verwaltungsvermögen</b>   | <b>1'371'100</b> |        | <b>1'361'290</b> |        | <b>1'246'930.10</b> |        |
| <b>330</b> | <b>Abschreibungen Sachanlagen VV</b>        | <b>1'364'150</b> |        | <b>1'354'340</b> |        | <b>1'239'981.10</b> |        |
| 3300       | Planm.Abschreibungen Sachanlagen            | 1'364'150        |        | 1'354'340        |        | 1'239'981.10        |        |
| <b>332</b> | <b>Abschreibungen immaterielle Anlagen</b>  | <b>6'950</b>     |        | <b>6'950</b>     |        | <b>6'949.00</b>     |        |
| 3320       | Planm.Abschreibungen immat.Anlagen          | 6'950            |        | 6'950            |        | 6'949.00            |        |
| <b>34</b>  | <b>Finanzaufwand</b>                        | <b>24'920</b>    |        | <b>31'820</b>    |        | <b>36'378.22</b>    |        |
| <b>340</b> | <b>Zinsaufwand</b>                          | <b>24'920</b>    |        | <b>31'820</b>    |        | <b>28'691.15</b>    |        |
| 3400       | Verzinsung laufende Verbindlichkeiten       | 4'300            |        | 4'400            |        | 3'866.05            |        |
| 3401       | Verzinsung Finanzverbindlichkeiten          | 8'000            |        | 16'000           |        | 16'000.00           |        |
| 3409       | Übrige Passivzinsen                         | 12'620           |        | 11'420           |        | 8'825.10            |        |
| <b>343</b> | <b>Liegenschaftenaufwand Finanzvermögen</b> |                  |        |                  |        | <b>7'022.00</b>     |        |
| 3430       | Baulicher Unterhalt Liegenschaften FV       |                  |        |                  |        | 5'170.40            |        |
| 3439       | Übriger Liegenschaftsaufwand FV             |                  |        |                  |        | 1'851.60            |        |
| <b>349</b> | <b>Verschiedener Finanzaufwand</b>          |                  |        |                  |        | <b>665.07</b>       |        |
| 3499       | Übriger Finanzaufwand                       |                  |        |                  |        | 665.07              |        |
| <b>36</b>  | <b>Transferaufwand</b>                      | <b>5'929'580</b> |        | <b>5'580'583</b> |        | <b>5'590'550.58</b> |        |
| <b>360</b> | <b>Ertragsanteile an Dritte</b>             | <b>31'100</b>    |        | <b>30'000</b>    |        | <b>30'860.25</b>    |        |
| 3601       | Ertragsanteile an den Kanton                | 31'100           |        | 30'000           |        | 30'860.25           |        |
| <b>361</b> | <b>Entschädigungen an Gemeinwesen</b>       | <b>1'827'300</b> |        | <b>1'782'320</b> |        | <b>1'723'343.25</b> |        |
| 3611       | Entschädigungen an den Kanton               | 79'640           |        | 74'640           |        | 90'322.35           |        |
| 3612       | Entsch.an Gemeinden und Gemeindeverbände    | 1'681'660        |        | 1'621'820        |        | 1'537'084.00        |        |
| 3614       | Entschädigungen an öff. Unternehmungen      | 66'000           |        | 85'860           |        | 95'936.90           |        |
| <b>363</b> | <b>Beiträge an Gemeinwesen und Dritte</b>   | <b>4'005'940</b> |        | <b>3'703'023</b> |        | <b>3'771'114.08</b> |        |
| 3630       | Beiträge an den Bund                        | 10'000           |        | 10'000           |        | 9'990.00            |        |

**Erfolgsrechnung**

1.1.2023 - 31.12.2023

Einwohnergemeinde

| Nummer     | Erfolgsrechnung Artengliederung                      | Budget 2023    |                   | Budget 2022    |                   | Rechnung 2021     |                      |
|------------|--|----------------|-------------------|----------------|-------------------|-------------------|----------------------|
|            |  | Aufwand        | Ertrag            | Aufwand        | Ertrag            | Aufwand           | Ertrag               |
| 3631       | Beiträge an Kanton                                   | 2'929'600      |                   | 2'828'900      |                   | 2'807'552.00      |                      |
| 3632       | Beiträge an Gemeinden und Gde.verbände               | 41'540         |                   | 39'000         |                   | 32'282.52         |                      |
| 3634       | Beiträge an öffentliche Unternehmungen               | 87'000         |                   | 83'000         |                   | 84'530.00         |                      |
| 3636       | Beitr.an priv.Organisat.o.Erwerbszweck               | 38'300         |                   | 37'623         |                   | 34'111.75         |                      |
| 3637       | Beiträge an private Haushalte                        | 899'500        |                   | 704'500        |                   | 802'647.81        |                      |
| <b>366</b> | <b>Abschreibungen Investitionsbeiträge</b>           | <b>65'240</b>  |                   | <b>65'240</b>  |                   | <b>65'233.00</b>  |                      |
| 3660       | Planm.Abschreibungen Investitionsbeitr.              | 65'240         |                   | 65'240         |                   | 65'233.00         |                      |
| <b>39</b>  | <b>Interne Verrechnungen</b>                         | <b>432'010</b> |                   | <b>407'390</b> |                   | <b>403'912.51</b> |                      |
| <b>390</b> | <b>Int.Verrechnung Material- und Warenbezüge</b>     | <b>2'000</b>   |                   | <b>2'000</b>   |                   | <b>2'000.00</b>   |                      |
| 3900       | Int.Verrechn.von Material- u.Warenbez.               | 2'000          |                   | 2'000          |                   | 2'000.00          |                      |
| <b>391</b> | <b>In. Verr. Dienstleistungen und Personalkosten</b> | <b>388'010</b> |                   | <b>365'790</b> |                   | <b>363'062.91</b> |                      |
| 3910       | Int.Verr.von Dienstleistungen                        | 388'010        |                   | 365'790        |                   | 363'062.91        |                      |
| <b>392</b> | <b>Int.Verr.v.Pacht, Mieten, Benützungskosten</b>    | <b>30'000</b>  |                   | <b>30'000</b>  |                   | <b>30'000.00</b>  |                      |
| 3920       | Int.Verr.von Pacht,Mieten,Benützungsk.               | 30'000         |                   | 30'000         |                   | 30'000.00         |                      |
| <b>393</b> | <b>Int.Verr.Betriebs- und Verwaltungskosten</b>      | <b>12'000</b>  |                   | <b>9'600</b>   |                   | <b>8'849.60</b>   |                      |
| 3930       | Int. Verr. von Betriebs- u.Verwaltungsk.             | 12'000         |                   | 9'600          |                   | 8'849.60          |                      |
| <b>4</b>   | <b>Ertrag</b>  |                | <b>19'217'840</b> |                | <b>14'684'588</b> |                   | <b>16'188'172.94</b> |
| <b>40</b>  | <b>Fiskalertrag</b>                                  |                | <b>7'545'000</b>  |                | <b>7'419'100</b>  |                   | <b>8'218'964.10</b>  |
| <b>400</b> | <b>Direkte Steuern natürliche Personen</b>           |                | <b>6'798'000</b>  |                | <b>6'736'100</b>  |                   | <b>7'328'179.10</b>  |
| 4000       | Einkommenssteuern natürliche Personen                |                | 5'861'200         |                | 5'846'600         |                   | 6'373'521.12         |
| 4001       | Vermögenssteuern nat. Personen                       |                | 696'800           |                | 689'500           |                   | 715'874.78           |
| 4002       | Quellensteuern natürliche Personen                   |                | 240'000           |                | 200'000           |                   | 238'783.20           |
| <b>401</b> | <b>Direkte Steuern juristische Personen</b>          |                | <b>450'000</b>    |                | <b>400'000</b>    |                   | <b>460'325.95</b>    |
| 4010       | Gewinn- und Kapitalsteuern juristische Personen      |                | 450'000           |                | 400'000           |                   | 460'325.95           |
| <b>402</b> | <b>Übrige direkte Steuern</b>                        |                | <b>254'000</b>    |                | <b>240'000</b>    |                   | <b>386'239.05</b>    |
| 4022       | Vermögensgewinnsteuern                               |                | 170'000           |                | 150'000           |                   | 351'528.00           |
| 4024       | Erbschafts- und Schenkungssteuern                    |                | 84'000            |                | 90'000            |                   | 34'711.05            |
| <b>403</b> | <b>Besitz- und Aufwandsteuern</b>                    |                | <b>43'000</b>     |                | <b>43'000</b>     |                   | <b>44'220.00</b>     |

**Erfolgsrechnung**

1.1.2023 - 31.12.2023

Einwohnergemeinde

| Nummer     | Erfolgsrechnung Artengliederung              | Budget 2023 |                  | Budget 2022 |                  | Rechnung 2021 |                     |
|------------|--|-------------|------------------|-------------|------------------|---------------|---------------------|
|            |  | Aufwand     | Ertrag           | Aufwand     | Ertrag           | Aufwand       | Ertrag              |
| 4033       | Hundetaxen                                   |             | 43'000           |             | 43'000           |               | 44'220.00           |
| <b>41</b>  | <b>Regalien und Konzession</b>               |             | <b>201'100</b>   |             | <b>193'100</b>   |               | <b>194'500.00</b>   |
| <b>412</b> | <b>Konzessionen</b>                          |             | <b>201'100</b>   |             | <b>193'100</b>   |               | <b>194'500.00</b>   |
| 4120       | Konzessionen                                 |             | 201'100          |             | 193'100          |               | 194'500.00          |
| <b>42</b>  | <b>Entgelte</b>                              |             | <b>8'816'400</b> |             | <b>4'594'700</b> |               | <b>4'911'530.48</b> |
| <b>420</b> | <b>Ersatzabgaben</b>                         |             | <b>60'000</b>    |             | <b>55'000</b>    |               | <b>60'406.75</b>    |
| 4200       | Ersatzabgaben                                |             | 60'000           |             | 55'000           |               | 60'406.75           |
| <b>421</b> | <b>Gebühren für Amtshandlungen</b>           |             | <b>135'000</b>   |             | <b>132'000</b>   |               | <b>117'987.77</b>   |
| 4210       | Gebühren für Amtshandlungen                  |             | 135'000          |             | 132'000          |               | 117'987.77          |
| <b>423</b> | <b>Schul- und Kursgelder</b>                 |             | <b>50'400</b>    |             | <b>54'400</b>    |               | <b>50'611.60</b>    |
| 4230       | Schulgelder                                  |             | 8'400            |             |                  |               | 2'666.60            |
| 4231       | Kursgelder                                   |             | 42'000           |             | 54'400           |               | 47'945.00           |
| <b>424</b> | <b>Benützungsgebühren u.Dienstleistungen</b> |             | <b>8'227'500</b> |             | <b>4'022'400</b> |               | <b>4'285'009.70</b> |
| 4240       | Benützungsgebühren und Dienstleistungen      |             | 8'227'500        |             | 4'022'400        |               | 4'285'009.70        |
| <b>425</b> | <b>Erlös aus Verkäufen</b>                   |             | <b>3'000</b>     |             | <b>1'950</b>     |               | <b>3'670.20</b>     |
| 4250       | Verkäufe                                     |             | 3'000            |             | 1'950            |               | 3'670.20            |
| <b>426</b> | <b>Rückerstattungen</b>                      |             | <b>300'100</b>   |             | <b>293'550</b>   |               | <b>352'430.46</b>   |
| 4260       | Rückerstattungen Dritter                     |             | 300'100          |             | 293'550          |               | 352'430.46          |
| <b>427</b> | <b>Bussen</b>                                |             | <b>40'200</b>    |             | <b>35'200</b>    |               | <b>41'314.00</b>    |
| 4270       | Bussen                                       |             | 40'200           |             | 35'200           |               | 41'314.00           |
| <b>429</b> | <b>Übrige Entgelte</b>                       |             | <b>200</b>       |             | <b>200</b>       |               | <b>100.00</b>       |
| 4290       | Übrige Entgelte                              |             | 200              |             | 200              |               | 100.00              |
| <b>43</b>  | <b>Verschiedene Erträge</b>                  |             |                  |             |                  |               | <b>50.00</b>        |
| <b>439</b> | <b>Übriger Ertrag</b>                        |             |                  |             |                  |               | <b>50.00</b>        |
| 4390       | Übriger Ertrag                               |             |                  |             |                  |               | 50.00               |
| <b>44</b>  | <b>Finanzertrag</b>                          |             | <b>99'600</b>    |             | <b>102'930</b>   |               | <b>264'203.96</b>   |

**Erfolgsrechnung**

1.1.2023 - 31.12.2023

Einwohnergemeinde

| Nummer     | Erfolgsrechnung Artengliederung                | Budget 2023 |                  | Budget 2022 |                  | Rechnung 2021 |                     |
|------------|--|-------------|------------------|-------------|------------------|---------------|---------------------|
|            |  | Aufwand     | Ertrag           | Aufwand     | Ertrag           | Aufwand       | Ertrag              |
| <b>440</b> | <b>Zinsertrag</b>                              |             | <b>42'620</b>    |             | <b>41'420</b>    |               | <b>32'959.30</b>    |
| 4401       | Zinsen Forderungen und Kontokorrente           |             | 30'000           |             | 30'000           |               | 24'145.15           |
| 4409       | Übrige Zinsen von Finanzvermögen               |             | 12'620           |             | 11'420           |               | 8'814.15            |
| <b>441</b> | <b>Realisierte Gewinne FV</b>                  |             |                  |             |                  |               | <b>173'802.70</b>   |
| 4411       | Gewinn aus Verkäufen von Sachanlagen FV        |             |                  |             |                  |               | 173'802.70          |
| <b>442</b> | <b>Beteiligungsertrag FV</b>                   |             |                  |             |                  |               | <b>10.46</b>        |
| 4420       | Dividenden                                     |             |                  |             |                  |               | 10.46               |
| <b>443</b> | <b>Liegenschaftenertrag FV</b>                 |             | <b>980</b>       |             | <b>980</b>       |               | <b>3'579.00</b>     |
| 4430       | Pacht- und Mietzinse Liegenschaften FV         |             | 980              |             | 980              |               | 3'579.00            |
| <b>447</b> | <b>Liegenschaftenertrag VV</b>                 |             | <b>56'000</b>    |             | <b>60'530</b>    |               | <b>49'011.50</b>    |
| 4470       | Pacht- und Mietzinse Liegenschaften VV         |             | 49'000           |             | 54'280           |               | 43'341.50           |
| 4472       | Vergüt.für Benützungen Liegenschaften VV       |             | 7'000            |             | 6'250            |               | 5'670.00            |
| <b>449</b> | <b>Übriger Finanzertrag</b>                    |             |                  |             |                  |               | <b>4'841.00</b>     |
| 4490       | Aufwertungen VV                                |             |                  |             |                  |               | 4'841.00            |
| <b>45</b>  | <b>Entnahmen Fonds u.Spezialfinanzierungen</b> |             | <b>2'000</b>     |             | <b>2'000</b>     |               | <b>24'774.10</b>    |
| <b>450</b> | <b>Entnahmen aus Fonds u.Spez.fin.FK</b>       |             | <b>2'000</b>     |             | <b>2'000</b>     |               | <b>24'774.10</b>    |
| 4500       | Entnahmen aus Spezialfinanzierungen d.FK       |             |                  |             |                  |               | 1.20                |
| 4501       | Entnahmen aus Fonds des FK                     |             | 2'000            |             | 2'000            |               | 24'772.90           |
| <b>46</b>  | <b>Transferertrag</b>                          |             | <b>1'851'830</b> |             | <b>1'676'310</b> |               | <b>1'862'006.55</b> |
| <b>461</b> | <b>Entschädigungen von Gemeinwesen</b>         |             | <b>652'100</b>   |             | <b>444'970</b>   |               | <b>477'398.95</b>   |
| 4611       | Entsch. von Kantonen                           |             | 306'700          |             | 85'610           |               | 148'307.00          |
| 4612       | Entsch.von Gemeinden u.Gemeinde.ver.           |             | 345'400          |             | 359'360          |               | 329'091.95          |
| <b>462</b> | <b>Finanz- und Lastenausgleich</b>             |             | <b>1'007'000</b> |             | <b>1'041'000</b> |               | <b>1'176'300.00</b> |
| 4621       | Finanz- und Lastenausgl. v. Kanton             |             | 1'007'000        |             | 1'041'000        |               | 1'176'300.00        |
| <b>463</b> | <b>Beiträge von Gemeinwesen und Dritten</b>    |             | <b>46'140</b>    |             | <b>49'540</b>    |               | <b>88'744.05</b>    |
| 4630       | Beiträge vom Bund                              |             |                  |             | 3'500            |               | 1'767.65            |
| 4631       | Beiträge vom Kanton                            |             | 44'140           |             | 44'040           |               | 86'976.40           |
| 4632       | Beiträge von Gemeinden u.Gde.verbänden         |             | 2'000            |             | 2'000            |               |                     |

**Erfolgsrechnung**

1.1.2023 - 31.12.2023

Einwohnergemeinde

| Nummer     | Erfolgsrechnung Artengliederung                 | Budget 2023    |                | Budget 2022    |                | Rechnung 2021       |                   |
|------------|---|----------------|----------------|----------------|----------------|---------------------|-------------------|
|            |   | Aufwand        | Ertrag         | Aufwand        | Ertrag         | Aufwand             | Ertrag            |
| <b>466</b> | <b>Aufl. pss. Investitionsbeiträge</b>          |                | <b>145'990</b> |                | <b>139'700</b> |                     | <b>118'974.75</b> |
| 4660       | Planm.Auflösung pass.Inv.beiträge               |                | 145'990        |                | 139'700        |                     | 118'974.75        |
| <b>469</b> | <b>Verschiedener Transferertrag</b>             |                | <b>600</b>     |                | <b>1'100</b>   |                     | <b>588.80</b>     |
| 4699       | Rückverteilungen                                |                | 600            |                | 1'100          |                     | 588.80            |
| <b>48</b>  | <b>Ausserordentlicher Ertrag</b>                |                | <b>269'900</b> |                | <b>289'058</b> |                     | <b>308'231.24</b> |
| <b>489</b> | <b>Entnahmen aus dem Eigenkapital</b>           |                | <b>269'900</b> |                | <b>289'058</b> |                     | <b>308'231.24</b> |
| 4895       | Entnahmen aus Aufwertungsreserve                |                | 269'900        |                | 289'058        |                     | 308'231.24        |
| <b>49</b>  | <b>Interne Verrechnungen</b>                    |                | <b>432'010</b> |                | <b>407'390</b> |                     | <b>403'912.51</b> |
| <b>490</b> | <b>Int.Verr.Material- und Warenbezüge</b>       |                | <b>2'000</b>   |                | <b>2'000</b>   |                     | <b>2'000.00</b>   |
| 4900       | Int. Verr. von Material- u. Warenbezügen        |                | 2'000          |                | 2'000          |                     | 2'000.00          |
| <b>491</b> | <b>Int.Verr. v. Dienstleistungen</b>            |                | <b>388'010</b> |                | <b>365'790</b> |                     | <b>363'062.91</b> |
| 4910       | Int.Verr.von Dienstleistungen                   |                | 388'010        |                | 365'790        |                     | 363'062.91        |
| <b>492</b> | <b>Int.Verr.Pacht, Mieten, Benützungskosten</b> |                | <b>30'000</b>  |                | <b>30'000</b>  |                     | <b>30'000.00</b>  |
| 4920       | Int.Verr.von Pacht, Mieten,Benützungsk.         |                | 30'000         |                | 30'000         |                     | 30'000.00         |
| <b>493</b> | <b>Int.Verr.Betriebs- und Verwaltungskosten</b> |                | <b>12'000</b>  |                | <b>9'600</b>   |                     | <b>8'849.60</b>   |
| 4930       | Int.Verr.von Betriebs- u.Verwaltungsk.          |                | 12'000         |                | 9'600          |                     | 8'849.60          |
| <b>9</b>   | <b>Abschluss</b>                                | <b>272'470</b> | <b>723'658</b> | <b>245'170</b> | <b>552'795</b> | <b>1'917'024.11</b> | <b>10'840.75</b>  |
| <b>90</b>  | <b>Abschlusskonten</b>                          | <b>272'470</b> | <b>723'658</b> | <b>245'170</b> | <b>552'795</b> | <b>1'917'024.11</b> | <b>10'840.75</b>  |
| <b>900</b> | <b>Abschluss allgemeiner Haushalt</b>           |                | <b>427'578</b> |                | <b>252'245</b> | <b>1'277'823.08</b> |                   |
| 9000       | Ertragsüberschuss Erfolgsrechnung               |                |                |                |                | 1'277'823.08        |                   |
| 9001       | Aufwandüberschuss Erfolgsrechnung               |                | 427'578        |                | 252'245        |                     |                   |
| <b>901</b> | <b>Abschluss Spezialfinanzierung</b>            | <b>272'470</b> | <b>296'080</b> | <b>245'170</b> | <b>300'550</b> | <b>639'201.03</b>   | <b>10'840.75</b>  |
| 9010       | Abschluss SF im EK, Ertragsüberschuss           | 272'470        |                | 245'170        |                | 639'201.03          |                   |
| 9011       | Abschluss SF im EK, Aufwandüberschuss           |                | 296'080        |                | 300'550        |                     | 10'840.75         |

**Investitionsrechnung**

1.1.2023 - 31.12.2023

Einwohnergemeinde

| Nummer   | Investitionsrechnung Zusammenzug                | Budget 2023      |                  | Budget 2022      |                  | Rechnung 2021       |                     |
|----------|---|------------------|------------------|------------------|------------------|---------------------|---------------------|
|          |   | Ausgaben         | Einnahmen        | Ausgaben         | Einnahmen        | Ausgaben            | Einnahmen           |
|          | <b>FUNKTIONALE GLIEDERUNG</b>                   | <b>3'548'000</b> | <b>3'548'000</b> | <b>7'053'000</b> | <b>7'053'000</b> | <b>6'135'058.00</b> | <b>6'135'058.00</b> |
| <b>0</b> | <b>ALLGEMEINE VERWALTUNG</b>                    | <b>101'000</b>   |                  |                  |                  | <b>14'640.45</b>    |                     |
|          | Nettoergebnis                                   |                  | 101'000          |                  |                  |                     | 14'640.45           |
| <b>1</b> | <b>ÖFF.ORDNUNG UND SICHERHEIT, VERTEIDIGUNG</b> | <b>75'000</b>    |                  |                  |                  |                     |                     |
|          | Nettoergebnis                                   |                  | 75'000           |                  |                  |                     |                     |
| <b>2</b> | <b>BILDUNG</b>                                  | <b>267'000</b>   |                  |                  |                  | <b>118'527.80</b>   |                     |
|          | Nettoergebnis                                   |                  | 267'000          |                  |                  |                     | 118'527.80          |
| <b>6</b> | <b>VERKEHR</b>                                  | <b>1'340'000</b> | <b>391'000</b>   | <b>2'324'000</b> | <b>1'457'000</b> | <b>879'500.80</b>   | <b>959'378.70</b>   |
|          | Nettoergebnis                                   |                  | 949'000          |                  | 867'000          | 79'877.90           |                     |
| <b>7</b> | <b>UMWELTSCHUTZ UND RAUMORDNUNG</b>             | <b>848'000</b>   | <b>360'000</b>   | <b>1'355'000</b> | <b>1'217'000</b> | <b>1'542'892.10</b> | <b>1'587'890.80</b> |
|          | Nettoergebnis                                   |                  | 488'000          |                  | 138'000          | 44'998.70           |                     |
| <b>8</b> | <b>VOLKSWIRTSCHAFT</b>                          | <b>111'000</b>   | <b>55'000</b>    | <b>645'000</b>   | <b>55'000</b>    | <b>631'409.00</b>   | <b>400'818.35</b>   |
|          | Nettoergebnis                                   |                  | 56'000           |                  | 590'000          |                     | 230'590.65          |
| <b>9</b> | <b>FINANZEN UND STEUERN</b>                     | <b>806'000</b>   | <b>2'742'000</b> | <b>2'729'000</b> | <b>4'324'000</b> | <b>2'948'087.85</b> | <b>3'186'970.15</b> |
|          | Nettoergebnis                                   | 1'936'000        |                  | 1'595'000        |                  | 238'882.30          |                     |

**Investitionsrechnung**

1.1.2023 - 31.12.2023

Einwohnergemeinde

| Nummer      | Investitionsrechnung   | Budget 2023      |                  | Budget 2022      |                  | Rechnung 2021       |                     |
|-------------|--|------------------|------------------|------------------|------------------|---------------------|---------------------|
|             |  | Ausgaben         | Einnahmen        | Ausgaben         | Einnahmen        | Ausgaben            | Einnahmen           |
| <b>1</b>    | <b>FUNKTIONALE GLIEDERUNG</b>  | <b>3'548'000</b> | <b>3'548'000</b> | <b>7'053'000</b> | <b>7'053'000</b> | <b>6'135'058.00</b> | <b>6'135'058.00</b> |
| <b>0</b>    | <b>ALLGEMEINE VERWALTUNG</b>   | <b>101'000</b>   |                  |                  |                  | <b>14'640.45</b>    |                     |
|             | Nettoergebnis  |                  | 101'000          |                  |                  |                     | 14'640.45           |
| <b>02</b>   | <b>Allgemeine Dienste</b>  | <b>101'000</b>   |                  |                  |                  | <b>14'640.45</b>    |                     |
|             | Nettoergebnis  |                  | 101'000          |                  |                  |                     | 14'640.45           |
| <b>022</b>  | <b>Allgemeine Dienste, übrige</b>  |                  |                  |                  |                  | <b>14'640.45</b>    |                     |
| <b>0220</b> | <b>Allgemeine Dienste, übrige</b>  |                  |                  |                  |                  | <b>14'640.45</b>    |                     |
| 5060.01     | Erneuerung und Ausbau Computeranlage<br>Gemeindeverwaltung \ CHF 490'000.--<br>GV 08.06.2018             |                  |                  |                  |                  | 14'640.45           |                     |
| <b>029</b>  | <b>Verwaltungsliegenschaften, übriges</b>  | <b>101'000</b>   |                  |                  |                  |                     |                     |
| <b>0290</b> | <b>Verwaltungsliegenschaften, n.a.g.</b>   | <b>101'000</b>   |                  |                  |                  |                     |                     |
| 5040.01     | Ersatz Lift Gemeindehaus \ CHF 101'000.--<br>GV 25.11.2022   | 101'000          |                  |                  |                  |                     |                     |
| <b>1</b>    | <b>ÖFF.ORDNUNG UND SICHERHEIT, VERTEIDIGUNG</b>  | <b>75'000</b>    |                  |                  |                  |                     |                     |
|             | Nettoergebnis  |                  | 75'000           |                  |                  |                     |                     |
| <b>15</b>   | <b>Feuerwehr</b>   | <b>75'000</b>    |                  |                  |                  |                     |                     |
|             | Nettoergebnis  |                  | 75'000           |                  |                  |                     |                     |
| <b>150</b>  | <b>Feuerwehr</b>   | <b>75'000</b>    |                  |                  |                  |                     |                     |
| <b>1500</b> | <b>Feuerwehr (allgemein)</b>   | <b>75'000</b>    |                  |                  |                  |                     |                     |
| 5040.01     | Ersatz Feuerwehr-Funkanlage und Neubeschaffung<br>Notalarmierungssystem \ CHF 75'000.--<br>GV 25.11.2022 | 75'000           |                  |                  |                  |                     |                     |
| <b>2</b>    | <b>BILDUNG</b>   | <b>267'000</b>   |                  |                  |                  | <b>118'527.80</b>   |                     |
|             | Nettoergebnis  |                  | 267'000          |                  |                  |                     | 118'527.80          |
| <b>21</b>   | <b>Obligatorische Schule</b>   | <b>267'000</b>   |                  |                  |                  | <b>118'527.80</b>   |                     |
|             | Nettoergebnis  |                  | 267'000          |                  |                  |                     | 118'527.80          |

## Investitionsrechnung

1.1.2023 - 31.12.2023

Einwohnergemeinde

| Nummer      | Investitionsrechnung  | Budget 2023      |                | Budget 2022      |                  | Rechnung 2021     |                   |
|-------------|---|------------------|----------------|------------------|------------------|-------------------|-------------------|
|             |   | Ausgaben         | Einnahmen      | Ausgaben         | Einnahmen        | Ausgaben          | Einnahmen         |
| <b>212</b>  | <b>Primarstufe</b>  |                  |                |                  |                  | <b>30'025.90</b>  |                   |
| <b>2120</b> | <b>Primarstufe</b>  |                  |                |                  |                  | <b>30'025.90</b>  |                   |
| 5060.01     | Erneuerung und Ausbau Computeranlage Primarschule \ CHF 118'000.--<br>GV 27.11.2020                                   |                  |                |                  |                  | 30'025.90         |                   |
| <b>217</b>  | <b>Schulliegenschaften</b>  | <b>267'000</b>   |                |                  |                  | <b>88'501.90</b>  |                   |
| <b>2170</b> | <b>Schulliegenschaften</b>  | <b>267'000</b>   |                |                  |                  | <b>88'501.90</b>  |                   |
| 5030.01     | Sanierung Pausenplatz beim Schulhaus Friedau \ CHF 322'000.--<br>GV 21.06.2019  |                  |                |                  |                  | 88'501.90         |                   |
| 5040.03     | Aussensanierung Kindergartengebäude Riken \ CHF 267'000.--<br>GV 27.11.2020   | 267'000          |                |                  |                  |                   |                   |
| <b>6</b>    | <b>VERKEHR</b>  | <b>1'340'000</b> | <b>391'000</b> | <b>2'324'000</b> | <b>1'457'000</b> | <b>879'500.80</b> | <b>959'378.70</b> |
|             | Nettoergebnis   |                  | 949'000        |                  | 867'000          | 79'877.90         |                   |
| <b>61</b>   | <b>Strassenverkehr</b>  | <b>1'340'000</b> | <b>391'000</b> | <b>2'324'000</b> | <b>1'457'000</b> | <b>879'500.80</b> | <b>959'378.70</b> |
|             | Nettoergebnis   |                  | 949'000        |                  | 867'000          | 79'877.90         |                   |
| <b>613</b>  | <b>Kantonsstrassen</b>  | <b>512'000</b>   |                | <b>320'000</b>   |                  |                   |                   |
| <b>6130</b> | <b>Kantonsstrassen</b>  | <b>512'000</b>   |                | <b>320'000</b>   |                  |                   |                   |
| 5610.04     | K 101 Hauptstrasse, Weiterführung Radwegverbindung, Belagssanierung, Umbau Bushaltestellen Fahracker<br>GV 26.11.2021 | 512'000          |                | 320'000          |                  |                   |                   |
| <b>615</b>  | <b>Gemeindestrassen</b>   | <b>828'000</b>   | <b>391'000</b> | <b>2'004'000</b> | <b>1'457'000</b> | <b>879'500.80</b> | <b>959'378.70</b> |
| <b>6150</b> | <b>Gemeindestrassen</b>   | <b>828'000</b>   | <b>391'000</b> | <b>2'004'000</b> | <b>1'457'000</b> | <b>879'500.80</b> | <b>959'378.70</b> |
| 5010.04     | Erschliessung Weid-Neustadt \ CHF 3'050'000.--<br>GV 23.11.2018   | 253'000          |                | 1'204'000        |                  | 746'870.55        |                   |
| 5010.05     | Strassensanierung Birkenweg \ CHF 170'000.--<br>GV 21.06.2019   |                  |                |                  |                  | 83'533.85         |                   |
| 5010.06     | Strassensanierung Friedrichstrasse \ CHF 885'000.--<br>GV 11.06.2021  | 515'000          |                | 370'000          |                  |                   |                   |

## Investitionsrechnung

1.1.2023 - 31.12.2023

Einwohnergemeinde

| Nummer      | Investitionsrechnung   | Budget 2023    |                           | Budget 2022      |                             | Rechnung 2021                    |                                 |
|-------------|--|----------------|---------------------------|------------------|-----------------------------|----------------------------------|---------------------------------|
|             |  | Ausgaben       | Einnahmen                 | Ausgaben         | Einnahmen                   | Ausgaben                         | Einnahmen                       |
| 5010.07     | Anschluss Ortsteil Riken an das öffentliche Busnetz \ CHF 430'000.--<br>GV 11.06.2021                            |                |                           | 430'000          |                             | 29'296.25                        |                                 |
| 5060.00     | Neues Fahrzeug Bauamt \ CHF 240'000.--<br>GV 22.11.2019  |                |                           |                  |                             | 19'800.15                        |                                 |
| 5060.01     | Neues Bauamtsfahrzeug (2023) \ 60'000.--<br>GV 25.11.2022  | 60'000         |                           |                  |                             |                                  |                                 |
| 6370.01     | Grundeigentümerbeiträge Erschliessung Weid-Neustadt \ CHF 3'050'000.--<br>GV 23.11.2018                          |                | 391'000                   |                  | 1'457'000                   |                                  | 959'378.70                      |
| <b>7</b>    | <b>UMWELTSCHUTZ UND RAUMORDNUNG</b><br>Nettoergebnis   | <b>848'000</b> | <b>360'000</b><br>488'000 | <b>1'355'000</b> | <b>1'217'000</b><br>138'000 | <b>1'542'892.10</b><br>44'998.70 | <b>1'587'890.80</b>             |
| <b>71</b>   | <b>Wasserwerk</b><br>Nettoergebnis   | <b>398'000</b> | <b>50'000</b><br>348'000  | <b>560'000</b>   | <b>95'000</b><br>465'000    | <b>674'384.10</b>                | <b>415'506.70</b><br>258'877.40 |
| <b>710</b>  | <b>Wasserwerk</b>  | <b>398'000</b> | <b>50'000</b>             | <b>560'000</b>   | <b>95'000</b>               | <b>674'384.10</b>                | <b>415'506.70</b>               |
| <b>7101</b> | <b>Wasserwerk (SF)</b>   | <b>398'000</b> | <b>50'000</b>             | <b>560'000</b>   | <b>95'000</b>               | <b>674'384.10</b>                | <b>415'506.70</b>               |
| 5030.08     | Ersatz Wasserleitungen im Gebiet Hohwartring \ CHF 610'000.--<br>GV 24.11.2017                                   |                |                           |                  |                             | 33'728.25                        |                                 |
| 5030.11     | Leitungserneuerungen Friedrichstrasse \ CHF 425'000.--<br>GV 08.06.2018  | 200'000        |                           | 145'000          |                             | 29'408.40                        |                                 |
| 5030.12     | Erschliessung Weid-Neustadt \ CHF 800'000.--<br>GV 23.11.2018  |                |                           | 70'000           |                             | 298'768.25                       |                                 |
| 5030.13     | Ersatz Wasserleitung Birkenweg \ CHF 140'000.--<br>GV 21.06.2019   |                |                           |                  |                             | 49'913.60                        |                                 |
| 5030.14     | Ersatz Wasserleitung Dorfstrasse (mit Querung SBB-Linie und Rotkanal) \ CHF 345'000.--<br>GV 11.06.2021          |                |                           | 345'000          |                             | 249'565.60                       |                                 |
| 5030.16     | Erneuerung Wasserleitung Balzenwil und Neubau Stufenpumpwerk Zofingerstrasse \ CHF 1'515'000.--<br>GV 26.11.2021 |                |                           |                  |                             | 13'000.00                        |                                 |
| 5030.17     | Ersatz undichte Schieber K101, Bereich Fahracker bis Aareweg \ CHF 140'000.--<br>GV 26.11.2021                   | 140'000        |                           |                  |                             |                                  |                                 |

## Investitionsrechnung

1.1.2023 - 31.12.2023

Einwohnergemeinde

| Nummer      | Investitionsrechnung  | Budget 2023    |                          | Budget 2022               |                  | Rechnung 2021                   |                     |
|-------------|---|----------------|--------------------------|---------------------------|------------------|---------------------------------|---------------------|
|             |   | Ausgaben       | Einnahmen                | Ausgaben                  | Einnahmen        | Ausgaben                        | Einnahmen           |
| 5290.01     | Erstellung generelle Wasserversorgungsplanung \ CHF 58'000.--<br>GV 25.11.2022                          | 58'000         |                          |                           |                  |                                 |                     |
| 6370.00     | Anschlussgebühren Wasser  |                | 50'000                   |                           | 15'000           |                                 | 46'010.00           |
| 6370.02     | Grundeigentümerbeiträge Erschliessung Weid-Neustadt<br>GV 23.11.2018                                    |                |                          |                           | 80'000           |                                 | 369'496.70          |
| <b>72</b>   | <b>Abwasserbeseitigung</b><br>Nettoergebnis   | <b>400'000</b> | <b>310'000</b><br>90'000 | <b>755'000</b><br>367'000 | <b>1'122'000</b> | <b>868'507.00</b><br>303'877.10 | <b>1'172'384.10</b> |
| <b>720</b>  | <b>Abwasserbeseitigung</b>  | <b>400'000</b> | <b>310'000</b>           | <b>755'000</b>            | <b>1'122'000</b> | <b>868'507.00</b>               | <b>1'172'384.10</b> |
| <b>7201</b> | <b>Abwasserbeseitigung (SF)</b>   | <b>400'000</b> | <b>310'000</b>           | <b>755'000</b>            | <b>1'122'000</b> | <b>868'507.00</b>               | <b>1'172'384.10</b> |
| 5030.07     | Sanierungs-Kanalisationsleitung Balzenwil \ CHF 2'190'000.--<br>GV 23.05.2014                           |                |                          |                           |                  | 86'316.50                       |                     |
| 5030.10     | Erschliessung Weid-Neustadt \ CHF 1'750'740.--<br>GV 23.11.2018   |                |                          | 300'000                   |                  | 781'550.70                      |                     |
| 5030.11     | Erneuerung Kanalisation Friedrichstrasse \ CHF 455'000.--<br>GV 11.06.2021                              | 400'000        |                          | 455'000                   |                  |                                 |                     |
| 5290.00     | Leitungskataster Kanalisation/Digitalisierung<br>Werkleitungskataster \ CHF 113'000.--<br>GV 12.06.2015 |                |                          |                           |                  | 639.80                          |                     |
| 6370.00     | Anschlussgebühren Abwasser  |                | 310'000                  |                           | 892'000          |                                 | 365'181.90          |
| 6370.02     | Grundeigentümerbeiträge Kanalisationsleitung Balzenwil<br>GV 23.05.2014                                 |                |                          |                           |                  |                                 | 16'078.00           |
| 6370.03     | Grundeigentümerbeiträge Erschliessung Weid-Neustadt<br>GV 23.11.2018                                    |                |                          |                           | 230'000          |                                 | 791'124.20          |
| <b>79</b>   | <b>Raumordnung</b><br>Nettoergebnis   | <b>50'000</b>  | <b>50'000</b>            | <b>40'000</b>             | <b>40'000</b>    | <b>1.00</b>                     | <b>1.00</b>         |
| <b>790</b>  | <b>Raumordnung</b>  | <b>50'000</b>  |                          | <b>40'000</b>             |                  | <b>1.00</b>                     |                     |
| <b>7900</b> | <b>Raumordnung (allgemein)</b>  | <b>50'000</b>  |                          | <b>40'000</b>             |                  | <b>1.00</b>                     |                     |
| 5000.00     | Grundstücke   |                |                          |                           |                  | 1.00                            |                     |

## Investitionsrechnung

1.1.2023 - 31.12.2023

Einwohnergemeinde

| Nummer      | Investitionsrechnung   | Budget 2023                 |                         | Budget 2022                   |                          | Rechnung 2021                     |                                 |
|-------------|--|-----------------------------|-------------------------|-------------------------------|--------------------------|-----------------------------------|---------------------------------|
|             |  | Ausgaben                    | Einnahmen               | Ausgaben                      | Einnahmen                | Ausgaben                          | Einnahmen                       |
| 5290.00     | Totalrevision Nutzungsplanung Siedlung und Kulturland \ CHF 170'000.--<br>GV 24.11.2017          | 50'000                      |                         | 40'000                        |                          |                                   |                                 |
| <b>8</b>    | <b>VOLKSWIRTSCHAFT</b><br>Nettoergebnis  | <b>111'000</b>              | <b>55'000</b><br>56'000 | <b>645'000</b>                | <b>55'000</b><br>590'000 | <b>631'409.00</b>                 | <b>400'818.35</b><br>230'590.65 |
| <b>87</b>   | <b>Brennstoffe und Energie</b><br>Nettoergebnis  | <b>111'000</b>              | <b>55'000</b><br>56'000 | <b>645'000</b>                | <b>55'000</b><br>590'000 | <b>631'409.00</b>                 | <b>400'818.35</b><br>230'590.65 |
| <b>871</b>  | <b>Elektrizität</b>  | <b>111'000</b>              | <b>55'000</b>           | <b>645'000</b>                | <b>55'000</b>            | <b>631'409.00</b>                 | <b>400'818.35</b>               |
| <b>8711</b> | <b>Elektrizitätswerk SF</b>  | <b>111'000</b>              | <b>55'000</b>           | <b>645'000</b>                | <b>55'000</b>            | <b>631'409.00</b>                 | <b>400'818.35</b>               |
| 5030.10     | Erneuerung Elektroanlagen Sonnenweg Glashütten<br>GV 27.11.2015                                  | 111'000                     |                         | 245'000                       |                          | 3'780.00                          |                                 |
| 5030.12     | Erschliessung Weid-Neustadt \ CHF 1'479'390.--<br>GV 23.11.2018                                  |                             |                         | 205'000                       |                          | 228'403.85                        |                                 |
| 5030.13     | Sanierung Elektro-Kabelanlage im Gebiet Hohwartring \ CHF 1'090'200.--<br>GV 24.11.2017          |                             |                         | 195'000                       |                          | 66'944.30                         |                                 |
| 5030.14     | Instandhaltungsarbeiten an Anlagen der Elektrizitätsversorgung \ CHF 270'000.--<br>GV 24.11.2017 |                             |                         |                               |                          | 3'935.90                          |                                 |
| 5030.16     | Sanierung Elektro-Verteilanlage Birkenweg \ CHF 173'000.--<br>GV 21.06.2019                      |                             |                         |                               |                          | 76'555.65                         |                                 |
| 5030.17     | Umbau Strassenbeleuchtung auf LED / CHF 290'000.--<br>GV 27.11.2020                              |                             |                         |                               |                          | 251'789.30                        |                                 |
| 6370.00     | Anschlussgebühren Elektrisch   |                             | 5'000                   |                               | 5'000                    |                                   | 129'135.00                      |
| 6370.02     | Grundeigentümerbeiträge Erschliessung Weid-Neustadt \ CHF 444'390.--<br>GV 23.11.2018            |                             | 50'000                  |                               | 50'000                   |                                   | 271'683.35                      |
| <b>9</b>    | <b>FINANZEN UND STEUERN</b><br>Nettoergebnis   | <b>806'000</b><br>1'936'000 | <b>2'742'000</b>        | <b>2'729'000</b><br>1'595'000 | <b>4'324'000</b>         | <b>2'948'087.85</b><br>238'882.30 | <b>3'186'970.15</b>             |
| <b>99</b>   | <b>Nicht aufgeteilte Posten</b><br>Nettoergebnis   | <b>806'000</b><br>1'936'000 | <b>2'742'000</b>        | <b>2'729'000</b><br>1'595'000 | <b>4'324'000</b>         | <b>2'948'087.85</b><br>238'882.30 | <b>3'186'970.15</b>             |
| <b>999</b>  | <b>Abschluss</b>   | <b>806'000</b>              | <b>2'742'000</b>        | <b>2'729'000</b>              | <b>4'324'000</b>         | <b>2'948'087.85</b>               | <b>3'186'970.15</b>             |

**Investitionsrechnung**

1.1.2023 - 31.12.2023

Einwohnergemeinde

| Nummer      | Investitionsrechnung                       | Budget 2023    |                  | Budget 2022      |                  | Rechnung 2021       |                     |
|-------------|--|----------------|------------------|------------------|------------------|---------------------|---------------------|
|             |  | Ausgaben       | Einnahmen        | Ausgaben         | Einnahmen        | Ausgaben            | Einnahmen           |
| <b>9990</b> | <b>Abschluss</b>                           | <b>806'000</b> | <b>2'742'000</b> | <b>2'729'000</b> | <b>4'324'000</b> | <b>2'948'087.85</b> | <b>3'186'970.15</b> |
| 5900.00     | Passivierte Einnahmen allgemeiner Haushalt | 391'000        |                  | 1'457'000        |                  | 959'378.70          |                     |
| 5900.01     | Passivierte Einnahmen Wasserwerk           | 50'000         |                  | 95'000           |                  | 415'506.70          |                     |
| 5900.02     | Passivierte Einnahmen Abwasserbeseitigung  | 310'000        |                  | 1'122'000        |                  | 1'172'384.10        |                     |
| 5900.04     | Passivierte Einnahmen Elektrizitätswerk    | 55'000         |                  | 55'000           |                  | 400'818.35          |                     |
| 6900.00     | Aktivierte Ausgaben allgemeiner Haushalt   |                | 1'833'000        |                  | 2'364'000        |                     | 1'012'670.05        |
| 6900.01     | Aktivierte Ausgaben Wasserwerk             |                | 398'000          |                  | 560'000          |                     | 674'384.10          |
| 6900.02     | Aktivierte Ausgaben Abwasserbeseitigung    |                | 400'000          |                  | 755'000          |                     | 868'507.00          |
| 6900.04     | Aktivierte Ausgaben Elektrizitätswerk      |                | 111'000          |                  | 645'000          |                     | 631'409.00          |

**Investitionsrechnung**

1.1.2023 - 31.12.2023

Einwohnergemeinde

| Investitionsrechnung Artengliederung Zusammenzug |  | Budget 2023      |                  | Budget 2022      |                  | Rechnung 2021       |                     |
|--|--|------------------|------------------|------------------|------------------|---------------------|---------------------|
|  |  | Ausgaben         | Einnahmen        | Ausgaben         | Einnahmen        | Ausgaben            | Einnahmen           |
|  | <b>Investitionsrechnung</b>            | <b>3'548'000</b> | <b>3'548'000</b> | <b>7'053'000</b> | <b>7'053'000</b> | <b>6'135'058.00</b> | <b>6'135'058.00</b> |
| <b>5</b>   | <b>Investitionsausgaben</b>            | <b>3'548'000</b> |                  | <b>7'053'000</b> |                  | <b>6'135'058.00</b> |                     |
| 50   | Sachanlagen                            | 2'122'000        |                  | 3'964'000        |                  | 3'186'330.35        |                     |
| 52   | Immaterielle Anlagen                   | 108'000          |                  | 40'000           |                  | 639.80              |                     |
| 56   | Eigene Investitionsbeiträge            | 512'000          |                  | 320'000          |                  |                     |                     |
| 59   | Übertrag an Bilanz                     | 806'000          |                  | 2'729'000        |                  | 2'948'087.85        |                     |
| <b>6</b>   | <b>Investitionseinnahmen</b>           |                  | <b>3'548'000</b> |                  | <b>7'053'000</b> |                     | <b>6'135'058.00</b> |
| 63   | Investitionsbeiträge f.eigene Rechnung |                  | 806'000          |                  | 2'729'000        |                     | 2'948'087.85        |
| 69   | Übertrag an Bilanz                     |                  | 2'742'000        |                  | 4'324'000        |                     | 3'186'970.15        |

## Investitionsrechnung

1.1.2023 - 31.12.2023

Einwohnergemeinde

| Investitionsrechnung Artengliederung |   | Ausgaben         | Budget 2023<br>Einnahmen | Ausgaben         | Budget 2022<br>Einnahmen | Ausgaben            | Rechnung 2021<br>Einnahmen |
|--------------------------------------|---|------------------|--------------------------|------------------|--------------------------|---------------------|----------------------------|
|                                      | <b>Investitionsrechnung</b>                   | <b>3'548'000</b> | <b>3'548'000</b>         | <b>7'053'000</b> | <b>7'053'000</b>         | <b>6'135'058.00</b> | <b>6'135'058.00</b>        |
| <b>5</b>                             | <b>Investitionsausgaben</b>                   | <b>3'548'000</b> |                          | <b>7'053'000</b> |                          | <b>6'135'058.00</b> |                            |
| <b>50</b>                            | <b>Sachanlagen</b>                            | <b>2'122'000</b> |                          | <b>3'964'000</b> |                          | <b>3'186'330.35</b> |                            |
| <b>500</b>                           | <b>Grundstücke</b>                            |                  |                          |                  |                          | <b>1.00</b>         |                            |
| 5000                                 | Grundstücke                                   |                  |                          |                  |                          | 1.00                |                            |
| <b>501</b>                           | <b>Strassen/Verkehrswege</b>                  | <b>768'000</b>   |                          | <b>2'004'000</b> |                          | <b>859'700.65</b>   |                            |
| 5010                                 | Strassen/Verkehrswege                         | 768'000          |                          | 2'004'000        |                          | 859'700.65          |                            |
| <b>503</b>                           | <b>Tiefbau</b>                                | <b>851'000</b>   |                          | <b>1'960'000</b> |                          | <b>2'262'162.20</b> |                            |
| 5030                                 | Übrige Tiefbauten allgemein                   | 851'000          |                          | 1'960'000        |                          | 2'262'162.20        |                            |
| <b>504</b>                           | <b>Hochbauten</b>                             | <b>443'000</b>   |                          |                  |                          |                     |                            |
| 5040                                 | Hochbauten                                    | 443'000          |                          |                  |                          |                     |                            |
| <b>506</b>                           | <b>Mobilien</b>                               | <b>60'000</b>    |                          |                  |                          | <b>64'466.50</b>    |                            |
| 5060                                 | Mobilien                                      | 60'000           |                          |                  |                          | 64'466.50           |                            |
| <b>52</b>                            | <b>Immaterielle Anlagen</b>                   | <b>108'000</b>   |                          | <b>40'000</b>    |                          | <b>639.80</b>       |                            |
| <b>529</b>                           | <b>Übrige immaterielle Anlagen</b>            | <b>108'000</b>   |                          | <b>40'000</b>    |                          | <b>639.80</b>       |                            |
| 5290                                 | Übrige immaterielle Anlagen                   | 108'000          |                          | 40'000           |                          | 639.80              |                            |
| <b>56</b>                            | <b>Eigene Investitionsbeiträge</b>            | <b>512'000</b>   |                          | <b>320'000</b>   |                          |                     |                            |
| <b>561</b>                           | <b>Kantone</b>                                | <b>512'000</b>   |                          | <b>320'000</b>   |                          |                     |                            |
| 5610                                 | Inv.beiträge an Kantone und Konkordate        | 512'000          |                          | 320'000          |                          |                     |                            |
| <b>59</b>                            | <b>Übertrag an Bilanz</b>                     | <b>806'000</b>   |                          | <b>2'729'000</b> |                          | <b>2'948'087.85</b> |                            |
| <b>590</b>                           | <b>Passivierungen</b>                         | <b>806'000</b>   |                          | <b>2'729'000</b> |                          | <b>2'948'087.85</b> |                            |
| 5900                                 | Passivierte Einnahmen                         | 806'000          |                          | 2'729'000        |                          | 2'948'087.85        |                            |
| <b>6</b>                             | <b>Investitionseinnahmen</b>                  |                  | <b>3'548'000</b>         |                  | <b>7'053'000</b>         |                     | <b>6'135'058.00</b>        |
| <b>63</b>                            | <b>Investitionsbeiträge f.eigene Rechnung</b> |                  | <b>806'000</b>           |                  | <b>2'729'000</b>         |                     | <b>2'948'087.85</b>        |

**Investitionsrechnung**

1.1.2023 - 31.12.2023

Einwohnergemeinde

| Investitionsrechnung Artengliederung |                              | Budget 2023 |                  | Budget 2022 |                  | Rechnung 2021 |                     |
|--------------------------------------|------------------------------|-------------|------------------|-------------|------------------|---------------|---------------------|
|                                      |                              | Ausgaben    | Einnahmen        | Ausgaben    | Einnahmen        | Ausgaben      | Einnahmen           |
| <b>637</b>                           | <b>Private Haushalte</b>     |             | <b>806'000</b>   |             | <b>2'729'000</b> |               | <b>2'948'087.85</b> |
| 6370                                 | Invest.Beitr. priv.Haushalte |             | 806'000          |             | 2'729'000        |               | 2'948'087.85        |
| <b>69</b>                            | <b>Übertrag an Bilanz</b>    |             | <b>2'742'000</b> |             | <b>4'324'000</b> |               | <b>3'186'970.15</b> |
| <b>690</b>                           | <b>Aktivierungen</b>         |             | <b>2'742'000</b> |             | <b>4'324'000</b> |               | <b>3'186'970.15</b> |
| 6900                                 | Aktivierte Ausgaben          |             | 2'742'000        |             | 4'324'000        |               | 3'186'970.15        |

**Kreditkontrolle**

1.1.2023 - 31.12.2023

Einwohnergemeinde

| Kredite nach Funktionen<br>Beschluss Instanz & Datum |   | Kreditbetrag         | Kumulierte<br>Ausgaben bis<br>31.12.2022 | Kumulierte<br>Einnahmen bis<br>31.12.2022 | Ausgaben            | Budget 2023<br>Einnahmen | Verfügbarer<br>Restkredit |
|--|---|----------------------|--|---|---------------------|--------------------------|---------------------------|
|  | <b>FUNKTIONALE GLIEDERUNG</b>   | <b>12'314'200.00</b> | <b>11'684'830.00</b>                     | <b>-5'424'130.00</b>                      | <b>2'742'000.00</b> | <b>-441'000.00</b>       | <b>3'848'500.00</b>       |
| <b>0</b>   | <b>ALLGEMEINE VERWALTUNG</b>  | <b>101'000.00</b>    |  |   | <b>101'000.00</b>   |                          |                           |
| 0290.5040.01   | Ersatz Lift Gemeindehaus \ CHF 101'000.--<br>GV 25.11.2022  | 101'000.00           |  |   | 101'000.00          |                          |                           |
| <b>1</b>   | <b>ÖFF.ORDNUNG UND SICHERHEIT,<br/>VERTEIDIGUNG</b>   | <b>75'000.00</b>     |  |   | <b>75'000.00</b>    |                          |                           |
| 1500.5040.01   | Ersatz Feuerwehr-Funkanlage und<br>Neubeschaffung Notalarmierungssystem \ CHF<br>75'000.--<br>GV 25.11.2022 | 75'000.00            |  |   | 75'000.00           |                          |                           |
| <b>2</b>   | <b>BILDUNG</b>  | <b>837'000.00</b>    | <b>628'000.00</b>                        |   | <b>267'000.00</b>   |                          |                           |
| 2120.5060.01   | Erneuerung und Ausbau Computeranlage<br>Primarschule \ CHF 118'000.--<br>GV 27.11.2020                      | 118'000.00           | 118'000.00                               |   |                     |                          |                           |
| 2170.5030.00   | Spielgeräte auf den Schulhausplätzen Friedau,<br>Hohwart und Riken \ CHF 130'000.--<br>GV 23.11.2018        | 130'000.00           | 130'000.00                               |   |                     |                          |                           |
| 2170.5030.01   | Sanierung Pausenplatz beim Schulhaus<br>Friedau \ CHF 322'000.--<br>GV 21.06.2019                           | 322'000.00           | 380'000.00                               |   |                     |                          |                           |
| 2170.5040.03   | Aussensanierung Kindergartengebäude Riken \<br>CHF 267'000.--<br>GV 27.11.2020                              | 267'000.00           |  |   | 267'000.00          |                          |                           |
| <b>6</b>   | <b>VERKEHR</b>  | <b>2'866'000.00</b>  | <b>3'342'500.00</b>                      | <b>-2'659'000.00</b>                      | <b>1'340'000.00</b> | <b>-391'000.00</b>       | <b>1'233'500.00</b>       |

**Kreditkontrolle**

1.1.2023 - 31.12.2023

Einwohnergemeinde

| Kredite nach Funktionen<br>Beschluss Instanz & Datum   | Kreditbetrag        | Kumulierte<br>Ausgaben bis<br>31.12.2022 | Kumulierte<br>Einnahmen bis<br>31.12.2022 | Ausgaben          | Budget 2023<br>Einnahmen | Verfügbarer<br>Restkredit |
|--|---------------------|--|---|-------------------|--------------------------|---------------------------|
| 6130.5610.04 K 101 Hauptstrasse, Weiterführung<br>Radwegverbindung, Belagssanierung, Umbau<br>Bushaltestellen Fahracker<br>GV 26.11.2021 | 581'000.00          | 10'000.00                                |   | 512'000.00        |                          | 59'000.00                 |
| 6130.5610.05 K303 - Sanierung Landstrasse \ CHF 740'000<br>GV 26.11.2021   | 740'000.00          | 12'500.00                                |   |                   |                          | 727'500.00                |
| 6150.5010.04 Erschliessung Weid-Neustadt \ CHF<br>3'050'000.--<br>GV 23.11.2018  | 3'050'000.00        | 2'720'000.00                             |   | 253'000.00        |                          | 77'000.00                 |
| 6150.5010.05 Strassensanierung Birkenweg \ CHF 170'000.--<br>GV 21.06.2019   | 170'000.00          | 170'000.00                               |   |                   |                          |                           |
| 6150.5010.06 Strassensanierung Friedrichstrasse \ CHF<br>885'000.--<br>GV 11.06.2021   | 885'000.00          |  |   | 515'000.00        |                          | 370'000.00                |
| 6150.5010.07 Anschluss Ortsteil Riken an das öffentliche<br>Busnetz \ CHF 430'000.--<br>GV 11.06.2021                                    | 430'000.00          | 430'000.00                               |   |                   |                          |                           |
| 6150.5060.01 Neues Bauamtsfahrzeug (2023) \ 60'000.--<br>GV 25.11.2022   | 60'000.00           |  |   | 60'000.00         |                          |                           |
| 6150.6370.01 Grundeigentümerbeiträge Erschliessung<br>Weid-Neustadt \ CHF 3'050'000.--<br>GV 23.11.2018                                  | -3'050'000.00       |  | -2'659'000.00                             |                   | -391'000.00              |                           |
| <b>7 UMWELTSCHUTZ UND RAUMORDNUNG</b>  | <b>4'727'000.00</b> | <b>4'202'740.00</b>                      | <b>-2'370'740.00</b>                      | <b>848'000.00</b> |                          | <b>2'047'000.00</b>       |
| 7101.5030.08 Ersatz Wasserleitungen im Gebiet Hohwartring<br>\ CHF 610'000.--<br>GV 24.11.2017   | 610'000.00          | 610'000.00                               |   |                   |                          |                           |
| 7101.5030.09 Ersatz Wasserleitung Amselweg Glashütten \<br>CHF 100'000.--<br>GV 03.06.2016   | 100'000.00          | 100'000.00                               |   |                   |                          |                           |

**Kreditkontrolle**

1.1.2023 - 31.12.2023

Einwohnergemeinde

| Kredite nach Funktionen<br>Beschluss Instanz & Datum  | Kreditbetrag | Kumulierte<br>Ausgaben bis<br>31.12.2022 | Kumulierte<br>Einnahmen bis<br>31.12.2022 | Ausgaben   | Budget 2023<br>Einnahmen | Verfügbarer<br>Restkredit |
|---|--------------|--|---|------------|--------------------------|---------------------------|
| 7101.5030.10 Neubau Wasserleitung Sonnenweg \ CHF<br>70'000.--<br>GV 03.06.2016   | 70'000.00    | 37'500.00                                |   |            |                          | 32'500.00                 |
| 7101.5030.11 Leitungserneuerungen Friedrichstrasse \ CHF<br>425'000.--<br>GV 08.06.2018   | 425'000.00   | 225'000.00                               |   | 200'000.00 |                          |                           |
| 7101.5030.12 Erschliessung Weid-Neustadt \ CHF 800'000.--<br>GV 23.11.2018  | 800'000.00   | 800'000.00                               |   |            |                          |                           |
| 7101.5030.13 Ersatz Wasserleitung Birkenweg \ CHF<br>140'000.--<br>GV 21.06.2019  | 140'000.00   | 140'000.00                               |   |            |                          |                           |
| 7101.5030.14 Ersatz Wasserleitung Dorfstrasse (mit Querung<br>SBB-Linie und Rotkanal) \ CHF 345'000.--<br>GV 11.06.2021             | 345'000.00   | 345'000.00                               |   |            |                          |                           |
| 7101.5030.16 Erneuerung Wasserleitung Balzenwil und<br>Neubau Stufenpumpwerk Zofingerstrasse \<br>CHF 1'515'000.--<br>GV 26.11.2021 | 1'515'000.00 | 13'000.00                                |   |            |                          | 1'502'000.00              |
| 7101.5030.17 Ersatz undichte Schieber K101, Bereich<br>Fahracker bis Aareweg \ CHF 140'000.--<br>GV 26.11.2021                      | 140'000.00   |  |   | 140'000.00 |                          |                           |
| 7101.5290.00 Leitungskataster Wasser/Digitalisierung \ CHF<br>77'000.--<br>GV 12.06.2015  | 77'000.00    | 48'000.00                                |   |            |                          | 29'000.00                 |
| 7101.5290.01 Erstellung generelle<br>Wasserversorgungsplanung \ CHF 58'000.--<br>GV 25.11.2022                                      | 58'000.00    |  |   | 58'000.00  |                          |                           |

**Kreditkontrolle**

1.1.2023 - 31.12.2023

Einwohnergemeinde

| Kredite nach Funktionen<br>Beschluss Instanz & Datum   | Kreditbetrag        | Kumulierte<br>Ausgaben bis<br>31.12.2022 | Kumulierte<br>Einnahmen bis<br>31.12.2022 | Ausgaben          | Budget 2023<br>Einnahmen | Verfügbarer<br>Restkredit |
|--|---------------------|--|---|-------------------|--------------------------|---------------------------|
| 7101.6370.02 Grundeigentümerbeiträge Erschliessung<br>Weid-Neustadt<br>GV 23.11.2018                                 | -620'000.00         |  | -620'000.00                               |                   |                          |                           |
| 7201.5030.06 Erneuerung Kanalisation<br>Friedrichstr./Schlossacker/Fahracker \ CHF<br>329'000.--<br>GV 14.06.2013    | 329'000.00          | 12'500.00                                |   |                   |                          | 316'500.00                |
| 7201.5030.10 Erschliessung Weid-Neustadt \ CHF<br>1'750'740.--<br>GV 23.11.2018                                      | 1'750'740.00        | 1'750'740.00                             |   |                   |                          |                           |
| 7201.5030.11 Erneuerung Kanalisation Friedrichstrasse \<br>CHF 455'000.--<br>GV 11.06.2021                           | 455'000.00          |  |   | 400'000.00        |                          | 55'000.00                 |
| 7201.5290.00 Leitungskataster Kanalisation/Digitalisierung<br>Werkleitungskataster \ CHF 113'000.--<br>GV 12.06.2015 | 113'000.00          | 106'000.00                               |   |                   |                          | 7'000.00                  |
| 7201.6370.03 Grundeigentümerbeiträge Erschliessung<br>Weid-Neustadt<br>GV 23.11.2018                                 | -1'750'740.00       |  | -1'750'740.00                             |                   |                          |                           |
| 7900.5290.00 Totalrevision Nutzungsplanung Siedlung und<br>Kulturland \ CHF 170'000.--<br>GV 24.11.2017              | 170'000.00          | 15'000.00                                |   | 50'000.00         |                          | 105'000.00                |
| <b>8 VOLKSWIRTSCHAFT</b>   | <b>3'708'200.00</b> | <b>3'511'590.00</b>                      | <b>-394'390.00</b>                        | <b>111'000.00</b> | <b>-50'000.00</b>        | <b>568'000.00</b>         |
| 8711.5030.10 Erneuerung Elektroanlagen Sonnenweg<br>Glashütten<br>GV 27.11.2015                                      | 444'000.00          | 218'000.00                               |   | 111'000.00        |                          | 115'000.00                |
| 8711.5030.12 Erschliessung Weid-Neustadt \ CHF<br>1'479'390.--<br>GV 23.11.2018                                      | 1'479'390.00        | 1'479'390.00                             |   |                   |                          |                           |

**Kreditkontrolle**

1.1.2023 - 31.12.2023

Einwohnergemeinde

| Kredite nach Funktionen<br>Beschluss Instanz & Datum  | Kreditbetrag | Kumulierte<br>Ausgaben bis<br>31.12.2022 | Kumulierte<br>Einnahmen bis<br>31.12.2022 | Ausgaben | Budget 2023<br>Einnahmen | Verfügbarer<br>Restkredit |
|---|--------------|--|---|----------|--------------------------|---------------------------|
| 8711.5030.13 Sanierung Elektro-Kabelanlage im Gebiet Hohwartring \ CHF 1'090'200.--<br>GV 24.11.2017          | 1'090'200.00 | 1'090'200.00                             |   |          |                          |                           |
| 8711.5030.14 Instandhaltungsarbeiten an Anlagen der Elektrizitätsversorgung \ CHF 270'000.--<br>GV 24.11.2017 | 270'000.00   | 189'000.00                               |   |          |                          | 81'000.00                 |
| 8711.5030.16 Sanierung Elektro-Verteilanlage Birkenweg \ CHF 173'000.--<br>GV 21.06.2019                      | 173'000.00   | 211'000.00                               |   |          |                          |                           |
| 8711.5030.17 Umbau Strassenbeleuchtung auf LED / CHF 290'000.--<br>GV 27.11.2020                              | 290'000.00   | 290'000.00                               |   |          |                          |                           |
| 8711.5030.18 Verlegung Mittel- und Niederspannungsleitungen im Gebiet Mätteli<br>GV 03.06.2022                | 406'000.00   | 34'000.00                                |   |          |                          | 372'000.00                |
| 8711.6370.02 Grundeigentümerbeiträge Erschliessung Weid-Neustadt \ CHF 444'390.--<br>GV 23.11.2018            | -444'390.00  |  | -394'390.00                               |          | -50'000.00               |                           |

# **BUDGET ORTSBÜRGERGEMEINDE**

---

# ERLÄUTERUNGEN zum Budget 2023

## a) ALLGEMEINES

Bei einem Gesamtumsatz von CHF 157'720 wird mit einem ausgeglichenen Budget gerechnet (Vorjahr Aufwandüberschuss CHF 6'940). Der Beitrag der Einwohnergemeinde für gemeinwirtschaftliche Leistungen beträgt CHF 15'000.

Die Hiebmenge wurde vom Kreisforstamt wie folgt vorgegeben:

|                                       |                     |
|---------------------------------------|---------------------|
| Hiebsatz pro Jahr gemäss Betriebsplan | 2'000m <sup>3</sup> |
| Total geplante Holznutzung 2023       | 1'500m <sup>3</sup> |

*Hinweis zum Budget 2022: Im Vorjahr wurde die geplante Holznutzung mit 600m<sup>3</sup> angegeben. Während der Budgetierungsphase zum Budget 2023 wurde festgestellt, dass diese Angabe nicht korrekt ist. Die effektive geplante Holznutzung 2022 beläuft sich auf 1'600m<sup>3</sup>. Finanziell hat dieser Fehler aber keine Auswirkungen, da der Umsatz 2022 auf der korrekten Holznutzung berechnet wurde.*

## b) ERFOLGSRECHNUNG

### 8 VOLKSWIRTSCHAFT

#### 8200 Forstwirtschaft

- 3132.00 Enthält Kosten für ein Vernässungsprojekt beim Scheibenstand Riken.
- 3143.00 Es sind Unterhaltsarbeiten beim Forstgebäude-Vorplatz geplant.
- 3144.00 Beim Forstgebäude ist der Ersatz der elektr. Installation geplant.

### 9 FINANZEN UND STEUERN

#### 9610 Zinsen

- 4401.00 Das Kontokorrent wird voraussichtlich mit 0.32% verzinst.

## **9990 Abschluss**

9001.00 Es wird mit einem ausgeglichenen Budget 2023 gerechnet (Vorjahr Aufwandüberschuss CHF 6'940).

## **ANTRAG**

Der Gemeinderat beantragt der Ortsbürgergemeindeversammlung das Budget 2023 zu genehmigen.

Murgenthal, 26. September 2022

**Der Gemeinderat**

**Ergebnis - Ortsbürgergemeinde**

1.1.2023 - 31.12.2023

Ortsbürgergemeinde

| Erfolgs- und Finanzierungsausweis |   | Budget 2023    | Budget 2022    | Rechnung 2021     |
|-----------------------------------|---|----------------|----------------|-------------------|
| <b>ERFOLGSRECHNUNG</b>            |   |                |                |                   |
| <b>Betrieblicher Aufwand</b>      |   |                |                |                   |
| 30                                | Personalaufwand                                 | 7'600          | 7'400          | 7'674.00          |
| 31                                | Sach- und übriger Betriebsaufwand               | 143'620        | 132'060        | 116'020.05        |
| 33                                | Abschreibungen Verwaltungsvermögen              |                |                |                   |
| 35                                | Einlagen in Fonds und Spezialfinanzierungen     |                |                |                   |
| 36                                | Transferaufwand                                 | 4'000          | 4'000          | 4'000.00          |
| 37                                | Durchlaufende Beiträge                          |                |                |                   |
|                                   | <b>Total Betrieblicher Aufwand</b>              | <b>155'220</b> | <b>143'460</b> | <b>127'694.05</b> |
| <b>Betrieblicher Ertrag</b>       |   |                |                |                   |
| 40                                | Fiskalertrag                                    |                |                |                   |
| 41                                | Regalien und Konzessionen                       |                |                |                   |
| 42                                | Entgelte  | 108'000        | 86'500         | 138'381.30        |
| 43                                | Verschiedene Erträge                            |                |                |                   |
| 45                                | Entnahmen aus Fonds und Spezialfinanzierungen   |                |                |                   |
| 46                                | Transferertrag                                  | 42'400         | 42'800         | 50'880.90         |
| 47                                | Durchlaufende Beiträge                          |                |                |                   |
|                                   | <b>Total Betrieblicher Ertrag</b>               | <b>150'400</b> | <b>129'300</b> | <b>189'262.20</b> |
|                                   | <b>Ergebnis aus betrieblicher Tätigkeit</b>     | <b>-4'820</b>  | <b>-14'160</b> | <b>61'568.15</b>  |
| <b>Ergebnis aus Finanzierung</b>  |   |                |                |                   |
| 34                                | Finanzaufwand                                   | 2'500          | 800            | 2'541.49          |
| 44                                | Finanzertrag                                    | 7'320          | 8'020          | 6'518.45          |
|                                   | <b>Ergebnis aus Finanzierung</b>                | <b>4'820</b>   | <b>7'220</b>   | <b>3'976.96</b>   |
|                                   | <b>Operatives Ergebnis</b>                      |                | <b>-6'940</b>  | <b>65'545.11</b>  |
| 38                                | Ausserordentlicher Aufwand                      |                |                |                   |
| 48                                | Ausserordentlicher Ertrag                       |                |                |                   |
|                                   | <b>Ausserordentliches Ergebnis</b>              |                |                |                   |
|                                   | <b>Gesamtergebnis Erfolgsrechnung</b>           |                | <b>-6'940</b>  | <b>65'545.11</b>  |
|                                   | (+ = Ertragsüberschuss / - = Aufwandüberschuss) |                |                |                   |

**Ergebnis - Ortsbürgergemeinde**

1.1.2023 - 31.12.2023

Ortsbürgergemeinde

| Erfolgs- und Finanzierungsausweis |   | Budget 2023 | Budget 2022   | Rechnung 2021    |
|-----------------------------------|---|-------------|---------------|------------------|
| <b>INVESTITIONSRECHNUNG</b>       |   |             |               |                  |
| <b>Investitionsausgaben</b>       |   |             |               |                  |
| 50                                | Sachanlagen   |             |               | 1'957.10         |
| 51                                | Investitionen auf Rechnung Dritter                          |             |               |                  |
| 52                                | Immaterielle Anlagen  |             |               |                  |
| 54                                | Darlehen  |             |               |                  |
| 55                                | Beteiligungen und Grundkapitalien                           |             |               |                  |
| 56                                | Eigene Investitionsbeiträge                                 |             |               |                  |
| 58                                | Ausserordentliche Investitionen                             |             |               |                  |
|                                   | <b>Total Investitionsausgaben</b>                           |             |               | <b>1'957.10</b>  |
| <b>Investitionseinnahmen</b>      |   |             |               |                  |
| 60                                | Abgang von Sachanlagen                                      |             |               |                  |
| 61                                | Rückerstattung Investitionen auf Rechnung Dritter           |             |               |                  |
| 62                                | Abgang von immateriellen Anlagen                            |             |               |                  |
| 63                                | Investitionsbeiträge  |             |               |                  |
| 64                                | Rückzahlung von Darlehen                                    |             |               |                  |
| 65                                | Abgang von Beteiligungen, Grundkapitalien                   |             |               |                  |
| 66                                | Rückzahlung von Investitionsbeiträgen                       |             |               |                  |
| 68                                | Ausserordentliche Investitionseinnahmen                     |             |               |                  |
|                                   | <b>Total Investitionseinnahmen</b>                          |             |               |                  |
|                                   | <b>Ergebnis Investitionsrechnung</b>                        |             |               | <b>-1'957.10</b> |
|                                   | Selbstfinanzierung  |             | -6'940        | 65'545.11        |
|                                   | <b>Finanzierungsergebnis</b>                                |             | <b>-6'940</b> | <b>63'588.01</b> |
|                                   | (+ = Finanzierungsüberschuss / - = Finanzierungsfehlbetrag) |             |               |                  |

**Erfolgsrechnung**

1.1.2023 - 31.12.2023

Ortsbürgergemeinde

| Nummer   | Erfolgsrechnung<br>Zusammenzug | Budget 2023    |                | Budget 2022    |                | Rechnung 2021     |                   |
|----------|--------------------------------|----------------|----------------|----------------|----------------|-------------------|-------------------|
|          |                                | Aufwand        | Ertrag         | Aufwand        | Ertrag         | Aufwand           | Ertrag            |
|          | <b>FUNKTIONALE GLIEDERUNG</b>  | <b>157'720</b> | <b>157'720</b> | <b>144'260</b> | <b>144'260</b> | <b>195'780.65</b> | <b>195'780.65</b> |
| <b>0</b> | <b>ALLGEMEINE VERWALTUNG</b>   | <b>16'620</b>  | <b>9'420</b>   | <b>14'660</b>  | <b>7'920</b>   | <b>15'074.35</b>  | <b>7'633.00</b>   |
|          | Nettoergebnis                  |                | 7'200          |                | 6'740          |                   | 7'441.35          |
| <b>8</b> | <b>VOLKSWIRTSCHAFT</b>         | <b>141'100</b> | <b>146'000</b> | <b>129'600</b> | <b>126'900</b> | <b>115'161.19</b> | <b>186'352.20</b> |
|          | Nettoergebnis                  | 4'900          |                |                | 2'700          | 71'191.01         |                   |
| <b>9</b> | <b>FINANZEN UND STEUERN</b>    |                | <b>2'300</b>   |                | <b>9'440</b>   | <b>65'545.11</b>  | <b>1'795.45</b>   |
|          | Nettoergebnis                  | 2'300          |                | 9'440          |                |                   | 63'749.66         |

**Erfolgsrechnung**

1.1.2023 - 31.12.2023

Ortsbürgergemeinde

| Erfolgsrechnung |   | Budget 2023    |                | Budget 2022    |                | Rechnung 2021     |                   |
|-----------------|---|----------------|----------------|----------------|----------------|-------------------|-------------------|
|                 |   | Aufwand        | Ertrag         | Aufwand        | Ertrag         | Aufwand           | Ertrag            |
|                 | <b>FUNKTIONALE GLIEDERUNG</b>                               | <b>157'720</b> | <b>157'720</b> | <b>144'260</b> | <b>144'260</b> | <b>195'780.65</b> | <b>195'780.65</b> |
| <b>0</b>        | <b>ALLGEMEINE VERWALTUNG</b>                                | <b>16'620</b>  | <b>9'420</b>   | <b>14'660</b>  | <b>7'920</b>   | <b>15'074.35</b>  | <b>7'633.00</b>   |
|                 | Nettoergebnis   |                | 7'200          |                | 6'740          |                   | 7'441.35          |
| <b>01</b>       | <b>Legislative und Exekutive</b>                            | <b>6'850</b>   |                | <b>6'700</b>   |                | <b>6'922.10</b>   |                   |
|                 | Nettoergebnis   |                | 6'850          |                | 6'700          |                   | 6'922.10          |
| <b>011</b>      | <b>Legislative</b>  | <b>6'850</b>   |                | <b>6'700</b>   |                | <b>6'922.10</b>   |                   |
|                 | Nettoergebnis   |                | 6'850          |                | 6'700          |                   | 6'922.10          |
| <b>0110</b>     | <b>Legislative</b>  | <b>6'850</b>   |                | <b>6'700</b>   |                | <b>6'922.10</b>   |                   |
| 3000.00         | Löhne, Tag- und Sitzungsgelder an Behörden und Kommissionen | 4'200          |                | 4'200          |                | 4'200.00          |                   |
| 3102.00         | Drucksachen, Publikationen                                  | 100            |                | 100            |                |                   |                   |
| 3130.00         | Dienstleistungen Dritter                                    | 50             |                | 100            |                |                   |                   |
| 3132.00         | Honorare externe Berater, Gutachter, Fachexperten etc.      | 300            |                | 300            |                | 300.00            |                   |
| 3170.00         | Reisekosten und Spesen                                      | 2'200          |                | 2'000          |                | 2'422.10          |                   |
| <b>02</b>       | <b>Allgemeine Dienste</b>                                   | <b>9'770</b>   | <b>9'420</b>   | <b>7'960</b>   | <b>7'920</b>   | <b>8'152.25</b>   | <b>7'633.00</b>   |
|                 | Nettoergebnis   |                | 350            |                | 40             |                   | 519.25            |
| <b>022</b>      | <b>Allgemeine Dienste</b>                                   | <b>570</b>     |                | <b>570</b>     |                | <b>570.00</b>     |                   |
|                 | Nettoergebnis   |                | 570            |                | 570            |                   | 570.00            |
| <b>0220</b>     | <b>Allgemeine Dienste</b>                                   | <b>570</b>     |                | <b>570</b>     |                | <b>570.00</b>     |                   |
| 3130.00         | Dienstleistungen Dritter                                    | 70             |                | 70             |                | 70.00             |                   |
| 3612.00         | Entschädigungen an Gemeinden und Gemeindeverbände           | 500            |                | 500            |                | 500.00            |                   |
| <b>029</b>      | <b>Verwaltungsliegenschaften</b>                            | <b>9'200</b>   | <b>9'420</b>   | <b>7'390</b>   | <b>7'920</b>   | <b>7'582.25</b>   | <b>7'633.00</b>   |
|                 | Nettoergebnis   | 220            |                | 530            |                | 50.75             |                   |
| <b>0290</b>     | <b>Verwaltungsliegenschaften</b>                            | <b>900</b>     | <b>1'420</b>   | <b>1'090</b>   | <b>1'420</b>   | <b>714.15</b>     | <b>1'423.00</b>   |
| 3010.00         | Löhne des Verwaltungs- und Betriebspersonals                | 500            |                | 500            |                | 500.00            |                   |
| 3134.00         | Sachversicherungsprämien                                    | 100            |                | 90             |                | 87.25             |                   |
| 3144.00         | Unterhalt Hochbauten  | 300            |                | 500            |                | 126.90            |                   |
| 4470.00         | Pacht- und Mietzinse Liegenschaften VV                      |                | 1'420          |                | 1'420          |                   | 1'423.00          |
| <b>0291</b>     | <b>Waldhaus</b>   | <b>8'300</b>   | <b>8'000</b>   | <b>6'300</b>   | <b>6'500</b>   | <b>6'868.10</b>   | <b>6'210.00</b>   |

**Erfolgsrechnung**

1.1.2023 - 31.12.2023

Ortsbürgergemeinde

| Erfolgsrechnung |  | Budget 2023    |                | Budget 2022    |                | Rechnung 2021     |                   |
|-----------------|--|----------------|----------------|----------------|----------------|-------------------|-------------------|
|                 |  | Aufwand        | Ertrag         | Aufwand        | Ertrag         | Aufwand           | Ertrag            |
| 3010.00         | Löhne des Verwaltungs- und Betriebspersonals           | 2'500          |                | 2'300          |                | 2'574.00          |                   |
| 3101.00         | Betriebs- und Verbrauchsmaterial                       | 100            |                | 100            |                |                   |                   |
| 3120.00         | Ver- und Entsorgung                                    | 3'000          |                | 1'500          |                | 2'646.90          |                   |
| 3134.00         | Sachversicherungsprämien                               | 200            |                | 200            |                | 195.45            |                   |
| 3144.00         | Unterhalt Hochbauten                                   | 2'000          |                | 2'000          |                | 917.55            |                   |
| 3170.00         | Reisekosten und Spesen                                 | 500            |                | 200            |                | 534.20            |                   |
| 4240.00         | Benützungsgebühren und Dienstleistungen                |                | 8'000          |                | 6'500          |                   | 6'210.00          |
| <b>8</b>        | <b>VOLKSWIRTSCHAFT</b>                                 | <b>141'100</b> | <b>146'000</b> | <b>129'600</b> | <b>126'900</b> | <b>115'161.19</b> | <b>186'352.20</b> |
|                 | Nettoergebnis  | 4'900          |                |                | 2'700          | 71'191.01         |                   |
| <b>82</b>       | <b>Forstwirtschaft</b>                                 | <b>141'100</b> | <b>146'000</b> | <b>129'600</b> | <b>126'900</b> | <b>115'161.19</b> | <b>186'352.20</b> |
|                 | Nettoergebnis  | 4'900          |                |                | 2'700          | 71'191.01         |                   |
| <b>820</b>      | <b>Forstwirtschaft</b>                                 | <b>141'100</b> | <b>146'000</b> | <b>129'600</b> | <b>126'900</b> | <b>115'161.19</b> | <b>186'352.20</b> |
|                 | Nettoergebnis  | 4'900          |                |                | 2'700          | 71'191.01         |                   |
| <b>8200</b>     | <b>Forstbetrieb</b>                                    | <b>141'100</b> | <b>146'000</b> | <b>129'600</b> | <b>126'900</b> | <b>115'161.19</b> | <b>186'352.20</b> |
| 3010.00         | Löhne des Verwaltungs- und Betriebspersonals           | 400            |                | 400            |                | 400.00            |                   |
| 3101.00         | Betriebs- und Verbrauchsmaterial                       | 1'000          |                | 1'000          |                |                   |                   |
| 3120.00         | Ver- und Entsorgung                                    | 1'000          |                | 700            |                | 535.60            |                   |
| 3130.00         | Dienstleistungen Dritter                               | 100'000        |                | 100'000        |                | 91'997.00         |                   |
| 3132.00         | Honorare externe Berater, Gutachter, Fachexperten etc. | 2'500          |                |                |                |                   |                   |
| 3134.00         | Sachversicherungsprämien                               | 700            |                | 700            |                | 704.00            |                   |
| 3137.00         | Steuern und Abgaben                                    |                |                |                |                | 415.00            |                   |
| 3141.00         | Unterhalt Strassen / Verkehrswege                      | 22'000         |                | 22'000         |                | 15'000.60         |                   |
| 3143.00         | Unterhalt Tiefbauten                                   | 2'000          |                |                |                |                   |                   |
| 3144.00         | Unterhalt Hochbauten                                   | 5'000          |                |                |                |                   |                   |
| 3170.00         | Reisekosten und Spesen                                 | 500            |                | 500            |                | 67.50             |                   |
| 3499.00         | Übriger Finanzaufwand                                  | 2'500          |                | 800            |                | 2'541.49          |                   |
| 3612.00         | Entschädigungen an Gemeinden und Gemeindeverbände      | 3'500          |                | 3'500          |                | 3'500.00          |                   |
| 4250.00         | Verkäufe   |                | 100'000        |                | 80'000         |                   | 104'693.89        |
| 4250.03         | Holzverkäufe Nadel-Industrieholz                       |                |                |                |                |                   | 9'083.55          |
| 4250.04         | Holzverkäufe Laub-Industrieholz                        |                |                |                |                |                   | 9'212.41          |
| 4250.05         | Holzverkäufe Brennholz                                 |                |                |                |                |                   | 3'175.41          |
| 4250.06         | Verkauf Hackholz (nicht zubereitet)                    |                |                |                |                |                   | 3'480.62          |
| 4250.07         | Verkaufserlöse aus Christbäumen                        |                |                |                |                |                   | 2'271.52          |
| 4260.00         | Rückerstattungen Dritter                               |                |                |                |                |                   | 253.90            |
| 4470.00         | Pacht- und Mietzinse Liegenschaften VV                 |                | 3'600          |                | 4'100          |                   | 3'300.00          |
| 4631.00         | Beiträge vom Kanton                                    |                | 16'200         |                | 16'200         |                   | 24'664.00         |

**Erfolgsrechnung**

1.1.2023 - 31.12.2023

Ortsbürgergemeinde

| Erfolgsrechnung |  | Budget 2023 |              | Budget 2022 |              | Rechnung 2021    |                 |
|-----------------|--|-------------|--------------|-------------|--------------|------------------|-----------------|
|                 |  | Aufwand     | Ertrag       | Aufwand     | Ertrag       | Aufwand          | Ertrag          |
| 4631.01         | Kantonsbeitrag an Revierförster              |             | 11'200       |             | 11'600       |                  | 11'216.90       |
| 4632.00         | Beiträge von Gemeinden und Gemeindeverbänden |             | 15'000       |             | 15'000       |                  | 15'000.00       |
| <b>9</b>        | <b>FINANZEN UND STEUERN</b>                  |             | <b>2'300</b> |             | <b>9'440</b> | <b>65'545.11</b> | <b>1'795.45</b> |
|                 | Nettoergebnis                                | 2'300       |              | 9'440       |              |                  | 63'749.66       |
| <b>96</b>       | <b>Vermögens- und Schuldenverwaltung</b>     |             | <b>2'300</b> |             | <b>2'500</b> |                  | <b>1'795.45</b> |
|                 | Nettoergebnis                                | 2'300       |              | 2'500       |              | 1'795.45         |                 |
| <b>961</b>      | <b>Zinsen</b>                                |             | <b>2'300</b> |             | <b>2'500</b> |                  | <b>1'795.45</b> |
|                 | Nettoergebnis                                | 2'300       |              | 2'500       |              | 1'795.45         |                 |
| <b>9610</b>     | <b>Zinsen</b>                                |             | <b>2'300</b> |             | <b>2'500</b> |                  | <b>1'795.45</b> |
| 4401.00         | Zinsen Forderungen und Kontokorrente         |             | 2'300        |             | 2'500        |                  | 1'795.45        |
| <b>99</b>       | <b>Nicht aufgeteilte Posten</b>              |             |              |             | <b>6'940</b> | <b>65'545.11</b> |                 |
|                 | Nettoergebnis                                |             |              | 6'940       |              |                  | 65'545.11       |
| <b>999</b>      | <b>Abschluss</b>                             |             |              |             | <b>6'940</b> | <b>65'545.11</b> |                 |
|                 | Nettoergebnis                                |             |              | 6'940       |              |                  | 65'545.11       |
| <b>9990</b>     | <b>Abschluss</b>                             |             |              |             | <b>6'940</b> | <b>65'545.11</b> |                 |
| 9000.00         | Ertragsüberschuss Erfolgsrechnung            |             |              |             |              | 65'545.11        |                 |
| 9001.00         | Aufwandüberschuss                            |             |              |             | 6'940        |                  |                 |

**Erfolgsrechnung**

1.1.2023 - 31.12.2023

Ortsbürgergemeinde

| Erfolgsrechnung Artengliederung Zusammenzug |                                   | Budget 2023    |                | Budget 2022    |                | Rechnung 2021     |                   |
|---|-----------------------------------|----------------|----------------|----------------|----------------|-------------------|-------------------|
|   |                                   | Aufwand        | Ertrag         | Aufwand        | Ertrag         | Aufwand           | Ertrag            |
|   | <b>Erfolgsrechnung</b>            | <b>157'720</b> | <b>157'720</b> | <b>144'260</b> | <b>144'260</b> | <b>195'780.65</b> | <b>195'780.65</b> |
| <b>3</b>                                    | <b>Aufwand</b>                    | <b>157'720</b> |                | <b>144'260</b> |                | <b>130'235.54</b> |                   |
| 30  | Personalaufwand                   | 7'600          |                | 7'400          |                | 7'674.00          |                   |
| 31  | Sach- und übriger Betriebsaufwand | 143'620        |                | 132'060        |                | 116'020.05        |                   |
| 34  | Finanzaufwand                     | 2'500          |                | 800            |                | 2'541.49          |                   |
| 36  | Transferaufwand                   | 4'000          |                | 4'000          |                | 4'000.00          |                   |
| <b>4</b>                                    | <b>Ertrag</b>                     |                | <b>157'720</b> |                | <b>137'320</b> |                   | <b>195'780.65</b> |
| 42  | Entgelte                          |                | 108'000        |                | 86'500         |                   | 138'381.30        |
| 44  | Finanzertrag                      |                | 7'320          |                | 8'020          |                   | 6'518.45          |
| 46  | Transferertrag                    |                | 42'400         |                | 42'800         |                   | 50'880.90         |
| <b>9</b>                                    | <b>Abschluss</b>                  |                |                |                | <b>6'940</b>   | <b>65'545.11</b>  |                   |
| 90  | Abschlusskonten                   |                |                |                | 6'940          | 65'545.11         |                   |

**Erfolgsrechnung**

1.1.2023 - 31.12.2023

Ortsbürgergemeinde

| Erfolgsrechnung Artengliederung |   | Budget 2023    |                | Budget 2022    |                | Rechnung 2021     |                   |
|---------------------------------|---|----------------|----------------|----------------|----------------|-------------------|-------------------|
|                                 |   | Aufwand        | Ertrag         | Aufwand        | Ertrag         | Aufwand           | Ertrag            |
|                                 | <b>Erfolgsrechnung</b>                        | <b>157'720</b> | <b>157'720</b> | <b>144'260</b> | <b>144'260</b> | <b>195'780.65</b> | <b>195'780.65</b> |
| <b>3</b>                        | <b>Aufwand</b>                                | <b>157'720</b> |                | <b>144'260</b> |                | <b>130'235.54</b> |                   |
| <b>30</b>                       | <b>Personalaufwand</b>                        | <b>7'600</b>   |                | <b>7'400</b>   |                | <b>7'674.00</b>   |                   |
| <b>300</b>                      | <b>Behörden und Kommissionen</b>              | <b>4'200</b>   |                | <b>4'200</b>   |                | <b>4'200.00</b>   |                   |
| 3000                            | Entsch.Tag-u.Sitzungsg.Behörden/Kommiss.      | 4'200          |                | 4'200          |                | 4'200.00          |                   |
| <b>301</b>                      | <b>Löhne Verwaltungs- u.Betriebspersonals</b> | <b>3'400</b>   |                | <b>3'200</b>   |                | <b>3'474.00</b>   |                   |
| 3010                            | Löhne d.Verwaltungs-u.Betriebspersonals       | 3'400          |                | 3'200          |                | 3'474.00          |                   |
| <b>31</b>                       | <b>Sach- und übriger Betriebsaufwand</b>      | <b>143'620</b> |                | <b>132'060</b> |                | <b>116'020.05</b> |                   |
| <b>310</b>                      | <b>Material- und Warenaufwand</b>             | <b>1'200</b>   |                | <b>1'200</b>   |                |                   |                   |
| 3101                            | Betriebs-, Verbrauchsmaterial                 | 1'100          |                | 1'100          |                |                   |                   |
| 3102                            | Drucksachen, Publikationen                    | 100            |                | 100            |                |                   |                   |
| <b>312</b>                      | <b>Ver- und Entsorgung Liegenschaften VV</b>  | <b>4'000</b>   |                | <b>2'200</b>   |                | <b>3'182.50</b>   |                   |
| 3120                            | Ver- und Entsorgung Liegenschaften VV         | 4'000          |                | 2'200          |                | 3'182.50          |                   |
| <b>313</b>                      | <b>Dienstleistungen und Honorare</b>          | <b>103'920</b> |                | <b>101'460</b> |                | <b>93'768.70</b>  |                   |
| 3130                            | Dienstleistungen Dritter                      | 100'120        |                | 100'170        |                | 92'067.00         |                   |
| 3132                            | Honor.ext.Berater,Gutachter,Fachexp.etc.      | 2'800          |                | 300            |                | 300.00            |                   |
| 3134                            | Sachversicherungsprämien                      | 1'000          |                | 990            |                | 986.70            |                   |
| 3137                            | Steuern und Abgaben                           |                |                |                |                | 415.00            |                   |
| <b>314</b>                      | <b>Baulicher u. betrieblicher Unterhalt</b>   | <b>31'300</b>  |                | <b>24'500</b>  |                | <b>16'045.05</b>  |                   |
| 3141                            | Unterhalt Strassen/Verkehrswege               | 22'000         |                | 22'000         |                | 15'000.60         |                   |
| 3143                            | Unterhalt Tiefbauten                          | 2'000          |                |                |                |                   |                   |
| 3144                            | Unterhalt Hochbauten                          | 7'300          |                | 2'500          |                | 1'044.45          |                   |
| <b>317</b>                      | <b>Spesenentschädigungen</b>                  | <b>3'200</b>   |                | <b>2'700</b>   |                | <b>3'023.80</b>   |                   |
| 3170                            | Reisekosten und Spesen                        | 3'200          |                | 2'700          |                | 3'023.80          |                   |
| <b>34</b>                       | <b>Finanzaufwand</b>                          | <b>2'500</b>   |                | <b>800</b>     |                | <b>2'541.49</b>   |                   |
| <b>349</b>                      | <b>Verschiedener Finanzaufwand</b>            | <b>2'500</b>   |                | <b>800</b>     |                | <b>2'541.49</b>   |                   |
| 3499                            | Übriger Finanzaufwand                         | 2'500          |                | 800            |                | 2'541.49          |                   |

**Erfolgsrechnung**

1.1.2023 - 31.12.2023

Ortsbürgergemeinde

| Erfolgsrechnung Artengliederung |  | Budget 2023  |                | Budget 2022  |                | Rechnung 2021    |                   |
|---------------------------------|--|--------------|----------------|--------------|----------------|------------------|-------------------|
|                                 |  | Aufwand      | Ertrag         | Aufwand      | Ertrag         | Aufwand          | Ertrag            |
| <b>36</b>                       | <b>Transferaufwand</b>                       | <b>4'000</b> |                | <b>4'000</b> |                | <b>4'000.00</b>  |                   |
| <b>361</b>                      | <b>Entschädigungen an Gemeinwesen</b>        | <b>4'000</b> |                | <b>4'000</b> |                | <b>4'000.00</b>  |                   |
| 3612                            | Entsch.an Gemeinden und Gemeindeverbände     | 4'000        |                | 4'000        |                | 4'000.00         |                   |
| <b>4</b>                        | <b>Ertrag</b>                                |              | <b>157'720</b> |              | <b>137'320</b> |                  | <b>195'780.65</b> |
| <b>42</b>                       | <b>Entgelte</b>                              |              | <b>108'000</b> |              | <b>86'500</b>  |                  | <b>138'381.30</b> |
| <b>424</b>                      | <b>Benützungsgebühren u.Dienstleistungen</b> |              | <b>8'000</b>   |              | <b>6'500</b>   |                  | <b>6'210.00</b>   |
| 4240                            | Benützungsgebühren und Dienstleistungen      |              | 8'000          |              | 6'500          |                  | 6'210.00          |
| <b>425</b>                      | <b>Erlös aus Verkäufen</b>                   |              | <b>100'000</b> |              | <b>80'000</b>  |                  | <b>131'917.40</b> |
| 4250                            | Verkäufe                                     |              | 100'000        |              | 80'000         |                  | 131'917.40        |
| <b>426</b>                      | <b>Rückererstattungen</b>                    |              |                |              |                |                  | <b>253.90</b>     |
| 4260                            | Rückerstattungen Dritter                     |              |                |              |                |                  | 253.90            |
| <b>44</b>                       | <b>Finanzertrag</b>                          |              | <b>7'320</b>   |              | <b>8'020</b>   |                  | <b>6'518.45</b>   |
| <b>440</b>                      | <b>Zinsertrag</b>                            |              | <b>2'300</b>   |              | <b>2'500</b>   |                  | <b>1'795.45</b>   |
| 4401                            | Zinsen Forderungen und Kontokorrente         |              | 2'300          |              | 2'500          |                  | 1'795.45          |
| <b>447</b>                      | <b>Liegenschaftenertrag VV</b>               |              | <b>5'020</b>   |              | <b>5'520</b>   |                  | <b>4'723.00</b>   |
| 4470                            | Pacht- und Mietzinse Liegenschaften VV       |              | 5'020          |              | 5'520          |                  | 4'723.00          |
| <b>46</b>                       | <b>Transferertrag</b>                        |              | <b>42'400</b>  |              | <b>42'800</b>  |                  | <b>50'880.90</b>  |
| <b>463</b>                      | <b>Beiträge von Gemeinwesen und Dritten</b>  |              | <b>42'400</b>  |              | <b>42'800</b>  |                  | <b>50'880.90</b>  |
| 4631                            | Beiträge vom Kanton                          |              | 27'400         |              | 27'800         |                  | 35'880.90         |
| 4632                            | Beiträge von Gemeinden u.Gde.verbänden       |              | 15'000         |              | 15'000         |                  | 15'000.00         |
| <b>9</b>                        | <b>Abschluss</b>                             |              |                |              | <b>6'940</b>   | <b>65'545.11</b> |                   |
| <b>90</b>                       | <b>Abschlusskonten</b>                       |              |                |              | <b>6'940</b>   | <b>65'545.11</b> |                   |
| <b>900</b>                      | <b>Abschluss allgemeiner Haushalt</b>        |              |                |              | <b>6'940</b>   | <b>65'545.11</b> |                   |
| 9000                            | Ertragsüberschuss Erfolgsrechnung            |              |                |              |                | 65'545.11        |                   |
| 9001                            | Aufwandüberschuss Erfolgsrechnung            |              |                |              | 6'940          |                  |                   |

# AUFGABEN- UND FINANZPLANUNG

## 2022 - 2032

---

### ZIEL UND ZWECK DER FINANZPLANUNG

Die Gemeinden haben für eine umfassende Aufgaben- und Finanzplanung zu sorgen, deren Aufgaben und Ausgaben auf die Notwendigkeit und Zweckmässigkeit sowie auf ihre finanziellen Auswirkungen und ihre Tragbarkeit hin zu überprüfen ist (§ 116 KV).

Die Aufgaben- und Finanzplanung ist für mindestens vier Jahre zu erstellen und jährlich zu aktualisieren, vorzugsweise in der Budgetphase. Sie ist öffentlich zugänglich (§ 86a GG), jedoch nicht durch die Legislative zu genehmigen.

Die Aufgaben- und Finanzplanung ist zugleich **Planungs- und Führungsinstrument** der Exekutive und **Informationsmittel** für die Stimmbürgerinnen und Stimmbürger. Sie soll für die Gemeinde eine Zielsetzung festlegen, wobei finanzielle und nichtfinanzielle Aspekte zu berücksichtigen sind.

Gemäss § 7 der Finanzverordnung hat die Aufgaben- und Finanzplanung folgende Elemente zu enthalten:

- a) den Planaufwand und -ertrag für die Aufgabengebiete der Gemeinde,
- b) die Planinvestitionsausgaben und -einnahmen für die Aufgabengebiete der Gemeinde,
- c) die Schätzung des Finanzierungsbedarfs,
- d) die Finanzierungsmöglichkeiten,
- e) die Entwicklung der Kennzahlen der Nettoschuld I je Einwohner, des Eigenkapitaldeckungsgrads und des Selbstfinanzierungsgrads.

Die Aufgaben- und Finanzplanung soll aufzeigen, dass ein mittelfristig ausgeglichener Finanzhaushalt möglich ist. Ausgeglichen ist ein Finanzhaushalt dann, wenn das kumulierte Ergebnis der Erfolgsrechnung innert einer Zeitspanne von 4 - 7 Jahren (2020-2026) ausgeglichen ist.

## Investitionsplan Aufgaben- und Finanzplanung

| Funktion                    | Bezeichnung   | Betrag        | 2022       | 2023       | 2024         | 2025         | 2026         | 2027         | 2028         | 2029       | 2030       | 2031       | 2032       | ab 2033      | jährliche Abschreibung |
|-----------------------------|---|---------------|------------|------------|--------------|--------------|--------------|--------------|--------------|------------|------------|------------|------------|--------------|------------------------|
| <b>Projekte in Bau</b>      |   | <b>1'792</b>  | <b>293</b> | <b>424</b> | <b>75</b>    | <b>0</b>     | <b>0</b>     | <b>0</b>     | <b>0</b>     | <b>0</b>   | <b>0</b>   | <b>0</b>   | <b>0</b>   | <b>0</b>     | <b>60</b>              |
| 2170                        | Spielgeräte Schulanlagen  | 130           | 23         |            |              |              |              |              |              |            |            |            |            |              | 4                      |
| 2170                        | Sanierung Pausenplatz Schulhaus Friedau                                     | 380           |            |            |              |              |              |              |              |            |            |            |            |              | 11                     |
| 6130                        | K101 Radweg/Bushaltestelle Fahracker  | 512           | 0          | 512        |              |              |              |              |              |            |            |            |            |              | 13                     |
| 6150                        | Birkenweg 6150.5010.05  | 170           | 82         |            |              |              |              |              |              |            |            |            |            |              | 4                      |
| 6150                        | Erschliessung Weid-Neustadt   | 2'865         | 1204       | 253        |              |              |              |              |              |            |            |            |            |              | 72                     |
| 6150                        | Eschliessungsbeiträge Weid-Neustadt   | -2'865        | -1457      | -391       |              |              |              |              |              |            |            |            |            |              | -72                    |
| 6150                        | Busverbindung Riken   | 430           | 401        |            |              |              |              |              |              |            |            |            |            |              | 11                     |
| 7900                        | Totalrevision Nutzungsplanung   | 170           | 40         | 50         | 75           |              |              |              |              |            |            |            |            |              | 17                     |
| <b>Projekte beschlossen</b> |   | <b>2'912</b>  | <b>370</b> | <b>992</b> | <b>810</b>   | <b>740</b>   | <b>0</b>     | <b>0</b>     | <b>0</b>     | <b>0</b>   | <b>0</b>   | <b>0</b>   | <b>0</b>   | <b>0</b>     | <b>77</b>              |
| 1500                        | Ausfahrtstore ersetzen  | 150           |            | 150        |              |              |              |              |              |            |            |            |            |              | 4                      |
| 2170                        | Aussensanierung Kiga Riken  | 267           |            | 267        |              |              |              |              |              |            |            |            |            |              | 8                      |
| 6130                        | Sanierung K101 Moosmatt (Moosmatt)  | 810           |            |            | 810          |              |              |              |              |            |            |            |            |              | 20                     |
| 6130                        | K303 Balzenwil  | 740           |            |            |              | 740          |              |              |              |            |            |            |            |              | 19                     |
| 6150                        | Friedrichstrasse Murgenthal 6150.5010.06                                    | 885           | 370        | 515        |              |              |              |              |              |            |            |            |            |              | 22                     |
| 6150                        | Fahrzeug Bauamt   | 60            |            | 60         |              |              |              |              |              |            |            |            |            |              | 4                      |
| <b>Projekte geplant</b>     |   | <b>15'999</b> | <b>88</b>  | <b>260</b> | <b>1'713</b> | <b>1'890</b> | <b>1'317</b> | <b>1'568</b> | <b>1'836</b> | <b>559</b> | <b>690</b> | <b>996</b> | <b>862</b> | <b>4'190</b> | <b>554</b>             |
| 0220                        | EDV-Anlage Gemeindeverwaltung   | 150           |            |            | 150          |              |              |              |              |            |            |            |            |              | 30                     |
| 0220                        | EDV-Anlage Gemeindeverwaltung (2029)  | 150           |            |            |              |              |              |              |              | 150        |            |            |            |              | 30                     |
| 0290                        | Lift Gemeindehaus   | 101           |            | 101        |              |              |              |              |              |            |            |            |            |              | 3                      |
| 0290 GDH                    | Gemeindehaus: Putzschaden Steildach Nord beheben                            | 3             |            | 3          |              |              |              |              |              |            |            |            |            |              | 0                      |
| 0290 GDH                    | Fassade   | 122           |            |            |              |              |              |              |              |            |            | 122        |            |              | 3                      |
| 0290 GDH                    | Glasersatz und Heizung  | 105           |            |            |              | 58           | 47           |              |              |            |            |            |            |              | 3                      |
| 0290 GHD                    | Aussensanierung   | 172           |            |            |              |              |              |              |              |            |            |            |            | 172          | 5                      |
| 0290 GSR                    | Gemeindesaal: Komplettanierung  | 626           |            |            |              |              |              | 417          | 209          |            |            |            |            |              | 18                     |
| 0290 GSR                    | Gemeindesaal: Aussensanierung   | 645           |            |            |              |              |              |              |              |            |            |            |            | 645          | 18                     |
| 0290 MZG                    | Mehrzweckgebäude: Energetische Sanierung und Heizung                        | 467           |            |            |              |              |              |              |              |            |            | 271        | 196        |              | 13                     |
| 0290/1500 OH                | Aussensanierung Oberlihallen  | 536           |            |            |              |              |              |              |              |            |            |            |            | 536          | 15                     |
| 0290/1500 OH                | Innensanierung  | 139           |            |            |              |              |              |              |              |            |            |            |            | 139          | 4                      |
| 0290/1500 OH                | Sanitär, Heizung  | 177           |            |            |              |              |              | 126          | 51           |            |            |            |            |              | 5                      |
| 1500                        | Ersatz-Funkanlage und Neubeschaffung Notalarmierung                         | 75            |            | 75         |              |              |              |              |              |            |            |            |            |              | 2                      |
| 1500                        | Ersatz Tanköschfahrzeug   | 275           |            |            | 275          |              |              |              |              |            |            |            |            |              | 11                     |
| 1500                        | Ersatz Zugkraftfahrzeug   | 80            |            |            |              |              | 80           |              |              |            |            |            |            |              | 5                      |
| 2120                        | Informatik Primarschule   | 118           | 88         |            |              |              |              |              |              |            |            |            |            |              | 24                     |
| 2120                        | Informatik Primarschule   | 100           |            |            |              |              |              | 100          |              |            |            |            |            |              | 20                     |
| 2120                        | Informatik Primarschule   | 100           |            |            |              |              |              |              |              |            |            |            | 100        |              | 20                     |
| 2170                        | Kiga/Wohn. Riken:Gebäudehülle/Sanitärräume/Schliessanlage/Elektroinstallat. | 333           |            |            | 333          |              |              |              |              |            |            |            |            |              | 10                     |
| 2170                        | Altes SH Riken: Gebäudehülle/Elektronst./WC's/Schliessanl.                  | 476           |            |            |              | 476          |              |              |              |            |            |            |            |              | 14                     |
| 2170                        | Neues SH Riken/TH: Sonnenschutz/Boden TH/Unterstation Heizung/div.          | 342           |            |            |              |              |              |              |              |            |            |            |            | 342          | 10                     |
| 2170                        | SH Hohwart: Energetische Sanierung & Heizung                                | 362           |            |            |              |              |              |              |              | 183        | 179        |            |            |              | 10                     |
| 2170                        | SH Howart: Aussensanierung  | 362           |            |            |              |              |              |              |              |            |            |            |            | 362          | 10                     |
| 2170                        | Kiga Hohwart: Energetische Sanierung und Heizung                            | 117           |            |            |              |              |              |              |              | 71         | 46         |            |            |              | 3                      |
| 2170                        | Sanierung Schulhaus Friedau/Aussensanierung                                 | 550           |            |            |              | 550          |              |              |              |            |            |            |            |              | 16                     |
| 2170                        | Kiga Hohwart: Aussensanierung   | 117           |            |            |              |              |              |              |              |            |            |            |            | 117          | 3                      |
| 2170                        | Mehrzweckhalle: Holzschnitzelheizung  | 200           |            |            |              |              | 200          |              |              |            |            |            |            |              | 10                     |
| 2170                        | Riken Kiga/Wohnung: Innensanierung  | 76            |            |            |              |              |              |              |              |            |            |            | 76         |              | 2                      |
| 2170                        | Riken Kiga/Wohnung: Aussensanierung   | 665           |            |            |              |              |              |              |              |            |            |            |            | 665          | 19                     |
| 2170                        | Riken altes & neues SH: Energetische Sanierung und Heizung                  | 81            |            | 81         |              |              |              |              |              |            |            |            |            |              | 2                      |
| 2170                        | Riken altes SH: Energetische Sanierung und Heizung                          | 476           |            |            |              | 476          |              |              |              |            |            |            |            |              | 14                     |
| 2170                        | Riken altes SH: Bodenbeläge aussen  | 87            |            |            |              |              |              |              |              |            |            |            | 87         |              | 2                      |
| 2170                        | Riken altes SH: Aussensanierung   | 623           |            |            |              |              |              |              |              |            |            |            |            | 623          | 18                     |
| 2170                        | Turnhalle Riken   | 342           |            |            |              |              |              |              |              |            |            |            |            | 342          | 10                     |
| 2170                        | Sportplatz Riken: Sportplatzbeleuchtung                                     | 30            |            |            |              |              | 30           |              |              |            |            |            |            |              | 2                      |
| 2170                        | Sportplatz Murgenthal   | 60            |            |            | 60           |              |              |              |              |            |            |            |            |              | 3                      |
| 5440                        | Heizung   | 80            |            |            |              |              | 80           |              |              |            |            |            |            |              | 4                      |
| 6130                        | K101 BHF/Post Bushaltestellen   | 165           |            |            | 165          |              |              |              |              |            |            |            |            |              | 4                      |
| 6150                        | Kirchstrasse Glashütten   | 330           |            |            |              | 330          |              |              |              |            |            |            |            |              | 8                      |
| 6150                        | Neumätteli 2. Teil  | 110           |            |            |              |              | 110          |              |              |            |            |            |            |              | 3                      |
| 6150                        | Strasse Föhrenweg   | 125           |            |            | 125          |              |              |              |              |            |            |            |            |              | 3                      |
| 6150                        | Schlossacker (Unterführung & Lärmschutzwand)                                | 770           |            |            |              |              | 770          |              |              |            |            |            |            |              | 19                     |
| 6150                        | Rankrain  | 600           |            |            |              |              |              | 600          |              |            |            |            |            |              | 15                     |
| 6150                        | Walliswilerstrasse (Hohwart-Ende Wald)                                      | 350           |            |            |              |              |              |              |              |            | 350        |            |            |              | 9                      |

## Investitionsplan Aufgaben- und Finanzplanung

| Funktion                          | Bezeichnung                              | Betrag        | 2022       | 2023         | 2024         | 2025         | 2026         | 2027         | 2028         | 2029       | 2030       | 2031       | 2032       | ab 2033      | jährliche Abschreibung |
|-----------------------------------|--|---------------|------------|--------------|--------------|--------------|--------------|--------------|--------------|------------|------------|------------|------------|--------------|------------------------|
| 6150                              | Walliswilerweg (Villa Sandhubel)         | 115           |            |              |              |              |              |              |              |            | 115        |            |            |              | 3                      |
| 6150                              | Weidstrasse 1. Teil (Kapelle-Steinacker) | 450           |            |              |              |              |              |              |              |            |            | 450        |            |              | 11                     |
| 6150                              | Weidstrasse Weidhofer                    | 150           |            |              | 150          |              |              |              |              |            |            |            |            |              | 4                      |
| 6150                              | Gass                                     | 155           |            |              |              |              |              |              |              | 155        |            |            |            |              | 4                      |
| 6150                              | Felli 1. Teil                            | 90            |            |              |              |              |              |              |              |            |            |            | 90         |              | 2                      |
| 6150                              | Erlenstrasse + Winkel 1. Teil            | 170           |            |              |              |              |              |              | 170          |            |            |            |            |              | 4                      |
| 6150                              | Chrämerweg                               | 115           |            |              | 115          |              |              |              |              |            |            |            |            |              | 3                      |
| 6150                              | Chaletweg 1. & 2. Teil                   | 340           |            |              | 340          |              |              |              |              |            |            |            |            |              | 9                      |
| 6150                              | Bergstrasse innerorts                    | 400           |            |              |              |              |              |              |              |            |            |            | 400        |              | 10                     |
| 6150                              | Bergstrasse ausserorts                   | 1'325         |            |              |              |              |              |              | 1325         |            |            |            |            |              | 33                     |
| 6150                              | Aarburgerstrasse 1. Teil                 | 325           |            |              |              |              |              | 325          |              |            |            |            |            |              | 8                      |
| 7710                              | Friedhof Sanitäre Anlagen                | 66            |            |              |              |              |              |              |              |            |            | 66         |            |              | 2                      |
| 7710                              | Friedhof Energetische Sanierung          | 81            |            |              |              |              |              |              | 81           |            |            |            |            |              | 2                      |
| 7710                              | Friedhofgebäude Aussensanierung          | 147           |            |              |              |              |              |              |              |            |            |            |            | 147          | 4                      |
| 7710                              | Friedhofmauern Glashütten                | 100           |            |              |              |              |              |              |              |            |            |            |            | 100          | 3                      |
| <b>Total Investitionsprojekte</b> |  | <b>20'703</b> | <b>751</b> | <b>1'676</b> | <b>2'598</b> | <b>2'630</b> | <b>1'317</b> | <b>1'568</b> | <b>1'836</b> | <b>559</b> | <b>690</b> | <b>996</b> | <b>862</b> | <b>4'190</b> | <b>691</b>             |

# Plan-Erfolgsrechnung

|               | Budget |       | Prognose |       |       |       |       |       |       |       |       |       |
|---------------|--------|-------|----------|-------|-------|-------|-------|-------|-------|-------|-------|-------|
|               | 2022   | 2022  | 2023     | 2024  | 2025  | 2026  | 2027  | 2028  | 2029  | 2030  | 2031  | 2032  |
| Einwohnerzahl | 3'025  | 3'050 | 3'050    | 3'075 | 3'080 | 3'100 | 3'110 | 3'115 | 3'120 | 3'120 | 3'120 | 3'130 |
| Steuerfuss    | 115%   | 115%  | 115%     | 115%  | 115%  | 115%  | 121%  | 121%  | 121%  | 121%  | 121%  | 121%  |

| <b>Betrieblicher Aufwand</b> |   | <b>10'233</b> | <b>10'198</b> | <b>10'712</b> | <b>10'762</b> | <b>10'883</b> | <b>10'924</b> | <b>11'101</b> | <b>11'148</b> | <b>11'214</b> | <b>11'267</b> | <b>11'179</b> | <b>11'146</b> |
|------------------------------|---|---------------|---------------|---------------|---------------|---------------|---------------|---------------|---------------|---------------|---------------|---------------|---------------|
| <b>30</b>                    | <b>Personalaufwand</b>                              | 2'594         | 2'559         | 2'742         | 2'745         | 2'743         | 2'750         | 2'764         | 2'778         | 2'792         | 2'806         | 2'820         | 2'834         |
| <b>31</b>                    | <b>Sach- und übriger Betriebsaufwand</b>            | 1'860         | 1'860         | 1'818         | 1'827         | 1'875         | 1'844         | 1'853         | 1'882         | 1'890         | 1'879         | 1'888         | 1'937         |
| <b>33</b>                    | <b>Abschreibungen Verwaltungsvermögen inkl. 366</b> | 912           | 912           | 929           | 940           | 988           | 1'027         | 1'155         | 1'132         | 1'149         | 1'172         | 1'034         | 911           |
| <b>35</b>                    | <b>Einlagen in Fonds</b>                            | 0             | 0             | 0             | 0             | 0             | 0             | 0             | 0             | 0             | 0             | 0             | 0             |
| <b>36</b>                    | <b>Transferaufwand ohne 366</b>                     | 4'868         | 4'868         | 5'224         | 5'250         | 5'277         | 5'303         | 5'329         | 5'356         | 5'383         | 5'410         | 5'437         | 5'464         |
|                              | davon Finanzausgleichsabgaben                       | 0             | 0             | 0             | 0             | 0             | 0             | 0             | 0             | 0             | 0             | 0             | 0             |

| <b>Betrieblicher Ertrag</b> |   | <b>9'626</b> | <b>9'626</b> | <b>9'945</b> | <b>10'132</b> | <b>10'283</b> | <b>10'465</b> | <b>10'972</b> | <b>11'104</b> | <b>11'238</b> | <b>11'358</b> | <b>11'481</b> | <b>11'629</b> |
|-----------------------------|---|--------------|--------------|--------------|---------------|---------------|---------------|---------------|---------------|---------------|---------------|---------------|---------------|
| <b>40</b>                   | <b>Fiskalertrag</b>                               | 7'419        | 7'419        | 7'545        | 7'729         | 7'877         | 8'056         | 8'559         | 8'688         | 8'819         | 8'936         | 9'055         | 9'200         |
| 4000/1                      | Einkommens- und Vermögenssteuern natürliche Pers. | 6'536        | 6'536        | 6'558        | 6'742         | 6'890         | 7'069         | 7'572         | 7'701         | 7'832         | 7'949         | 8'068         | 8'213         |
| 31                          | Abschreibungen Steuerforderungen                  | 120          | 120          | 95           | 95            | 95            | 95            | 95            | 95            | 95            | 95            | 95            | 95            |
| 4002                        | Quellensteuern                                    | 200          | 200          | 240          | 240           | 240           | 240           | 240           | 240           | 240           | 240           | 240           | 240           |
| 4010                        | Gewinn- und Kapitalsteuern juristische Pers.      | 400          | 400          | 450          | 450           | 450           | 450           | 450           | 450           | 450           | 450           | 450           | 450           |
| 40                          | Sondersteuern und übriger Fiskalertrag            | 283          | 283          | 297          | 297           | 297           | 297           | 297           | 297           | 297           | 297           | 297           | 297           |
| <b>41</b>                   | <b>Regalien und Konzessionen</b>                  | 193          | 193          | 201          | 201           | 201           | 201           | 201           | 201           | 201           | 201           | 201           | 201           |
| <b>42</b>                   | <b>Entgelte</b>                                   | 529          | 529          | 545          | 545           | 545           | 545           | 545           | 545           | 545           | 545           | 545           | 545           |
| <b>43</b>                   | <b>Verschiedene Erträge</b>                       | 0            | 0            | 0            | 0             | 0             | 0             | 0             | 0             | 0             | 0             | 0             | 0             |
| <b>45</b>                   | <b>Entnahmen aus Fonds</b>                        | 2            | 2            | 2            | 2             | 2             | 2             | 2             | 2             | 2             | 2             | 2             | 2             |
| <b>46</b>                   | <b>Transferertrag</b>                             | 1'482        | 1'482        | 1'652        | 1'655         | 1'658         | 1'661         | 1'665         | 1'668         | 1'671         | 1'674         | 1'678         | 1'681         |
|                             | davon Finanzausgleichsbeiträge                    | 1'041        | 1'041        | 1'007        | 1'007         | 1'007         | 1'007         | 1'007         | 1'007         | 1'007         | 1'007         | 1'007         | 1'007         |

|   |                      |             |             |             |             |             |             |             |            |           |           |            |            |
|---|----------------------|-------------|-------------|-------------|-------------|-------------|-------------|-------------|------------|-----------|-----------|------------|------------|
| <b>Ergebnis aus betrieblicher Tätigkeit</b> |                      | <b>-607</b> | <b>-572</b> | <b>-767</b> | <b>-630</b> | <b>-600</b> | <b>-459</b> | <b>-129</b> | <b>-44</b> | <b>24</b> | <b>91</b> | <b>302</b> | <b>483</b> |
| <b>34</b>                                   | <b>Finanzaufwand</b> | 29          | 29          | 21          | 5           | 15          | 20          | 27          | 35         | 30        | 29        | 31         | 32         |
| <b>44</b>                                   | <b>Finanzertrag</b>  | 95          | 250         | 91          | 91          | 91          | 91          | 91          | 91         | 91        | 91        | 91         | 91         |
| <b>Ergebnis aus Finanzierung</b>            |                      | <b>66</b>   | <b>221</b>  | <b>70</b>   | <b>86</b>   | <b>76</b>   | <b>71</b>   | <b>64</b>   | <b>56</b>  | <b>61</b> | <b>62</b> | <b>60</b>  | <b>59</b>  |

|                            |                                  |             |             |             |             |             |             |            |           |           |            |            |            |
|----------------------------|----------------------------------|-------------|-------------|-------------|-------------|-------------|-------------|------------|-----------|-----------|------------|------------|------------|
| <b>Operatives Ergebnis</b> |                                  | <b>-541</b> | <b>-351</b> | <b>-697</b> | <b>-544</b> | <b>-524</b> | <b>-388</b> | <b>-65</b> | <b>12</b> | <b>85</b> | <b>153</b> | <b>362</b> | <b>542</b> |
| 38/48                      | Ausserordentliches Ergebnis      | 289         | 289         | 270         | 251         | 232         | 212         | 193        | 174       | 155       | 136        | 116        | 97         |
| 3899                       | davon Abtragung Bilanzfehlbetrag | 0           | 0           | 0           | 0           | 0           | 0           | 0          | 0         | 0         | 0          | 0          | 0          |

|                       |  |             |            |             |             |             |             |            |            |            |            |            |            |
|-----------------------|--|-------------|------------|-------------|-------------|-------------|-------------|------------|------------|------------|------------|------------|------------|
| <b>Gesamtergebnis</b> |  | <b>-252</b> | <b>-62</b> | <b>-427</b> | <b>-293</b> | <b>-292</b> | <b>-176</b> | <b>128</b> | <b>186</b> | <b>240</b> | <b>289</b> | <b>478</b> | <b>639</b> |
|-----------------------|--|-------------|------------|-------------|-------------|-------------|-------------|------------|------------|------------|------------|------------|------------|

|  |  |  |  |       |  |  |  |  |  |  |  |  |  |
|--|--|--|--|-------|--|--|--|--|--|--|--|--|--|
| <b>Mittelfristiges Haushaltsgleichgewicht 2023</b> |  |  |  |       |  |  |  |  |  |  |  |  |  |
| mit operativem Ergebnis gerechnet                  |  |  |  | -856  |  |  |  |  |  |  |  |  |  |
| mit Gesamtergebnis gerechnet                       |  |  |  | 1'033 |  |  |  |  |  |  |  |  |  |

## Eigenkapital Aufgaben- und Finanzplanung 2022 - 2032

|              |  | 2022          | 2023          | 2024          | 2025          | 2026          | 2027          | 2028          | 2029          | 2030          | 2031          | 2032          |
|--------------|--|---------------|---------------|---------------|---------------|---------------|---------------|---------------|---------------|---------------|---------------|---------------|
| 29500.01     | Aufwertungsreserve übr. Anlagen<br>Anfang Jahr     | 10'293        | 10'004        | 9'734         | 9'483         | 9'251         | 9'039         | 8'846         | 8'672         | 8'517         | 8'381         | 8'265         |
| 29500.02     | Aufwertungsreserve Grundstücke<br>Anfang Jahr      | 14'009        | 14'009        | 14'009        | 14'009        | 14'009        | 14'009        | 14'009        | 14'009        | 14'009        | 14'009        | 14'009        |
| 4895         | Entnahme Aufwertungsreserve                        | -289          | -270          | -251          | -232          | -212          | -193          | -174          | -155          | -136          | -116          | -97           |
|              | Umbuchung Aufwertungsreserve                       | 0             | 0             | 0             | 0             | 0             | 0             | 0             | 0             | 0             | 0             | 0             |
| <b>29500</b> | <b>Aufwertungsreserve<br/>Ende Jahr</b>            | <b>24'013</b> | <b>23'743</b> | <b>23'492</b> | <b>23'260</b> | <b>23'048</b> | <b>22'855</b> | <b>22'681</b> | <b>22'526</b> | <b>22'391</b> | <b>22'274</b> | <b>22'177</b> |
| 299          | Bilanzüberschuss/-fehlbetrag Anfang<br>Jahr        | 9'756         | 9'694         | 9'267         | 8'974         | 8'682         | 8'506         | 8'634         | 8'820         | 9'060         | 9'349         | 9'827         |
| 3899         | Abtragung Bilanzfehlbetrag (30%)                   | 0             | 0             | 0             | 0             | 0             | 0             | 0             | 0             | 0             | 0             | 0             |
| 90           | Gesamtergebnis                                     | -62           | -427          | -293          | -292          | -176          | 128           | 186           | 240           | 289           | 478           | 639           |
|              | Umbuchung Aufwertungsreserve                       | 0             | 0             | 0             | 0             | 0             | 0             | 0             | 0             | 0             | 0             | 0             |
| <b>299</b>   | <b>Bilanzüberschuss/<br/>-fehlbetrag Ende Jahr</b> | <b>9'694</b>  | <b>9'267</b>  | <b>8'974</b>  | <b>8'682</b>  | <b>8'506</b>  | <b>8'634</b>  | <b>8'820</b>  | <b>9'060</b>  | <b>9'349</b>  | <b>9'827</b>  | <b>10'466</b> |

## Schuldenübersicht 2022 - 2032

| Bestehende Kredite/Darlehen             | Betrag | Zinssatz | 2022         | 2023     | 2024         | 2025         | 2026          | 2027          | 2028          | 2029          | 2030          | 2031          | 2032          |
|---|--------|----------|--------------|----------|--------------|--------------|---------------|---------------|---------------|---------------|---------------|---------------|---------------|
| Anfangsbestand                          | 6'000  |          | 6'000        |          |              |              |               |               |               |               |               |               |               |
| <b>Neuaufnahme Kredite/Darlehen</b>     |        |          |              |          |              |              |               |               |               |               |               |               |               |
| Kapitalbedarf gemäss Planung            | 4'500  | 0.40%    |              |          | 4'500        |              |               |               |               |               |               |               |               |
| Kapitalbedarf gemäss Planung            | 4'500  | 0.40%    |              |          |              | 4'500        |               |               |               |               |               |               |               |
| Kapitalbedarf gemäss Planung            | 2'500  | 0.40%    |              |          |              |              | 2'500         |               |               |               |               |               |               |
| Kapitalbedarf gemäss Planung            | 2'500  | 0.40%    |              |          |              |              |               | 2'500         |               |               |               |               |               |
| <b>Rückzahlung Kredite/Darlehen</b>     |        |          |              |          |              |              |               |               |               |               |               |               |               |
| VZ Depotbank Zug 2015-2023              | -2'500 | 0.64%    |              | -2'500   |              |              |               |               |               |               |               |               |               |
| Luzerner Pensionskasse Luzern 2015-2022 | -3'500 | 0.00%    | -3'500       |          |              |              |               |               |               |               |               |               |               |
| <b>Bestand Kredite/Darlehen</b>         |        |          | <b>2'500</b> | <b>0</b> | <b>4'500</b> | <b>9'000</b> | <b>11'500</b> | <b>14'000</b> | <b>14'000</b> | <b>14'000</b> | <b>14'000</b> | <b>14'000</b> | <b>14'000</b> |



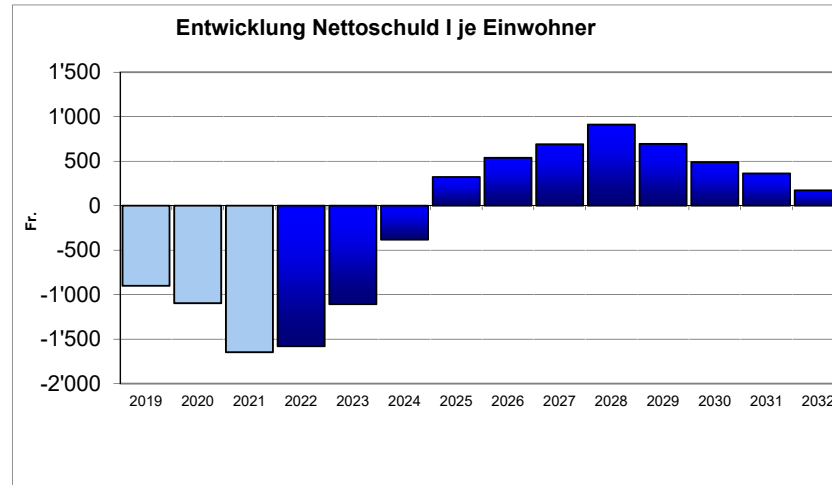
## Kennzahlen Aufgaben- und Finanzplanung 2022 - 2032

|  | 2022          | 2023          | 2024        | 2025       | 2026       | 2027       | 2028       | 2029        | 2030        | 2031        | 2032        |
|--|---------------|---------------|-------------|------------|------------|------------|------------|-------------|-------------|-------------|-------------|
| Nettoschuld I                              | -4'820        | -3'376        | -1'174      | 991        | 1'669      | 2'146      | 2'838      | 2'164       | 1'529       | 1'129       | 539         |
| Einwohner                                  | 3'050         | 3'050         | 3'075       | 3'080      | 3'100      | 3'110      | 3'115      | 3'120       | 3'120       | 3'120       | 3'130       |
| <b>Nettoschuld I je Einwohner</b> (in CHF) | <b>-1'580</b> | <b>-1'107</b> | <b>-382</b> | <b>322</b> | <b>538</b> | <b>690</b> | <b>911</b> | <b>694</b>  | <b>490</b>  | <b>362</b>  | <b>172</b>  |
|  | 2022          | 2023          | 2024        | 2025       | 2026       | 2027       | 2028       | 2029        | 2030        | 2031        | 2032        |
| Selbstfinanzierung                         | 559           | 230           | 394         | 462        | 637        | 1'088      | 1'142      | 1'232       | 1'323       | 1'394       | 1'450       |
| Nettoinvestitionen                         | 751           | 1'676         | 2'598       | 2'630      | 1'317      | 1'568      | 1'836      | 559         | 690         | 996         | 862         |
| <b>Selbstfinanzierungsgrad</b>             | <b>74%</b>    | <b>14%</b>    | <b>15%</b>  | <b>18%</b> | <b>48%</b> | <b>69%</b> | <b>62%</b> | <b>220%</b> | <b>192%</b> | <b>140%</b> | <b>168%</b> |

# Grafiken

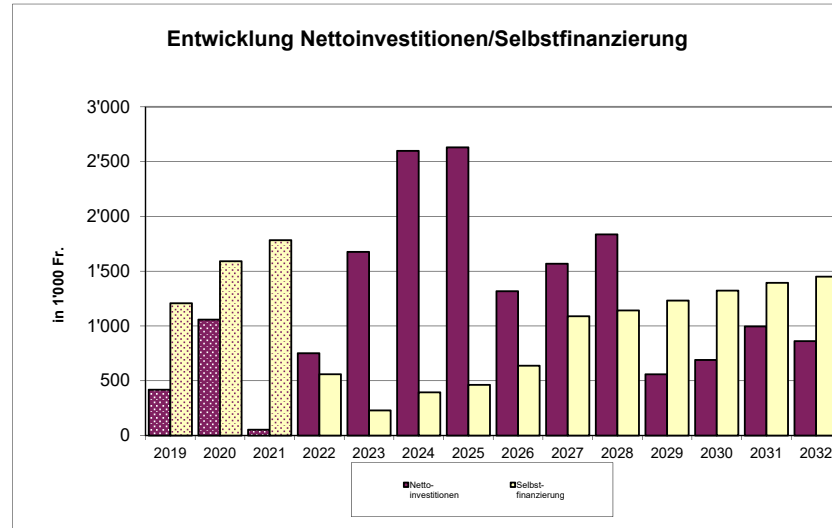
## 1. Nettoschuld I je Einwohner

| Jahr | Nettoschuld I |
|------|---------------|
| 2019 | -901          |
| 2020 | -1'096        |
| 2021 | -1'647        |
| 2022 | -1'580        |
| 2023 | -1'107        |
| 2024 | -382          |
| 2025 | 322           |
| 2026 | 538           |
| 2027 | 690           |
| 2028 | 911           |
| 2029 | 694           |
| 2030 | 490           |
| 2031 | 362           |
| 2032 | 172           |



## 2. Nettoinvestitionen / Selbstfinanzierung (Selbstfinanzierungsgrad)

| Jahr | Nettoinvestitionen | Selbstfinanzierung |
|------|--------------------|--------------------|
| 2019 | 418                | 1'207              |
| 2020 | 1'058              | 1'591              |
| 2021 | 53                 | 1'783              |
| 2022 | 751                | 559                |
| 2023 | 1'676              | 230                |
| 2024 | 2'598              | 394                |
| 2025 | 2'630              | 462                |
| 2026 | 1'317              | 637                |
| 2027 | 1'568              | 1'088              |
| 2028 | 1'836              | 1'142              |
| 2029 | 559                | 1'232              |
| 2030 | 690                | 1'323              |
| 2031 | 996                | 1'394              |
| 2032 | 862                | 1'450              |



# Gemeinde Murgenthal

# Wasserwerk - Investitionsplan

|   | Total         | 23         | 24           | 25           | 26         | 27           | 28         | 29           | 30         | 31         | 32           | 33         | 34         |
|---|---------------|------------|--------------|--------------|------------|--------------|------------|--------------|------------|------------|--------------|------------|------------|
| <b>Investitionsprojekte</b>                   |               |            |              |              |            |              |            |              |            |            |              |            |            |
| Aarburgerstrasse                              | 330           |            |              |              |            | 330          |            |              |            |            |              |            |            |
| Bergstrasse ausserhalb (Weber-Zofingerstr.)   | 50            |            |              |              |            |              | 50         |              |            |            |              |            |            |
| Bergstrasse innerorts (Hauptstr. - Weber)     | 990           |            |              |              |            |              |            |              |            |            | 990          |            |            |
| Brückenstrasse                                | 357           |            |              | 357          |            |              |            |              |            |            |              |            |            |
| Chaletweg (ob. Weidstrasse) 1. Teil           | 290           |            | 290          |              |            |              |            |              |            |            |              |            |            |
| Chaletweg 2. Teil                             | 80            |            | 80           |              |            |              |            |              |            |            |              |            |            |
| Chrämerweg                                    | 180           |            | 180          |              |            |              |            |              |            |            |              |            |            |
| Erlenstrasse + Winkel 1. Teil                 | 540           |            |              |              |            |              | 540        |              |            |            |              |            |            |
| Föhrenweg                                     | 120           |            | 120          |              |            |              |            |              |            |            |              |            |            |
| Gass  | 580           |            |              |              |            |              |            | 580          |            |            |              |            |            |
| Kirchstrasse                                  | 2'250         |            |              | 2'250        |            |              |            |              |            |            |              |            |            |
| Landstrasse (K303)                            | 1'515         |            |              | 1'515        |            |              |            |              |            |            |              |            |            |
| Neumätteli 2. Teil                            | 140           |            |              |              | 140        |              |            |              |            |            |              |            |            |
| Rankrain                                      | 530           |            |              |              |            | 530          |            |              |            |            |              |            |            |
| Schächliweg Teil 2 ab Glashütten              | 200           |            |              |              |            |              |            |              |            |            | 200          |            |            |
| Schlossacker                                  | 660           |            |              |              | 660        |              |            |              |            |            |              |            |            |
| Schmiedeweg                                   | 250           |            |              |              |            |              |            |              |            | 250        |              |            |            |
| Weidstrasse 1. Teil                           | 160           |            |              |              |            |              |            |              |            | 160        |              |            |            |
| Funk-Zählerablesung                           | 325           |            | 325          |              |            |              |            |              |            |            |              |            |            |
| Neuerschliessung Wasserversorgung             | 500           |            |              |              |            |              |            | 500          |            |            |              |            |            |
| Transportleitung Fetzholz-Felli-Neustadt      | 635           |            | 635          |              |            |              |            |              |            |            |              |            |            |
| Leitungersatz PW Walliswil-Res. Unterwald     | 1'320         |            |              |              |            |              |            |              |            |            | 660          | 660        |            |
| Schieber K101 (Fahracker)                     | 140           | 140        |              |              |            |              |            |              |            |            |              |            |            |
| Schieber K101 (Bahnhof)                       | 100           |            | 100          |              |            |              |            |              |            |            |              |            |            |
| Unterquerungen K101                           | 100           |            |              | 100          |            |              |            |              |            |            |              |            |            |
| GWP   | 58            | 58         |              |              |            |              |            |              |            |            |              |            |            |
| Neukonzessierung Quellen                      | 300           |            |              |              |            | 300          |            |              |            |            |              |            |            |
| Friedrichstrasse                              | 200           | 200        |              |              |            |              |            |              |            |            |              |            |            |
| Anschlussgebühren Weid-Neustadt               | -105          | -15        | -15          | -15          | -15        | -15          | -15        | -15          |            |            |              |            |            |
| Anschlussgebühren                             | -420          | -35        | -35          | -35          | -35        | -35          | -35        | -35          | -35        | -35        | -35          | -35        | -35        |
| <b>Nettoinvestitionsausgaben / -einnahmen</b> | <b>12'375</b> | <b>348</b> | <b>1'680</b> | <b>4'172</b> | <b>750</b> | <b>1'110</b> | <b>540</b> | <b>1'030</b> | <b>-35</b> | <b>375</b> | <b>1'815</b> | <b>625</b> | <b>-35</b> |

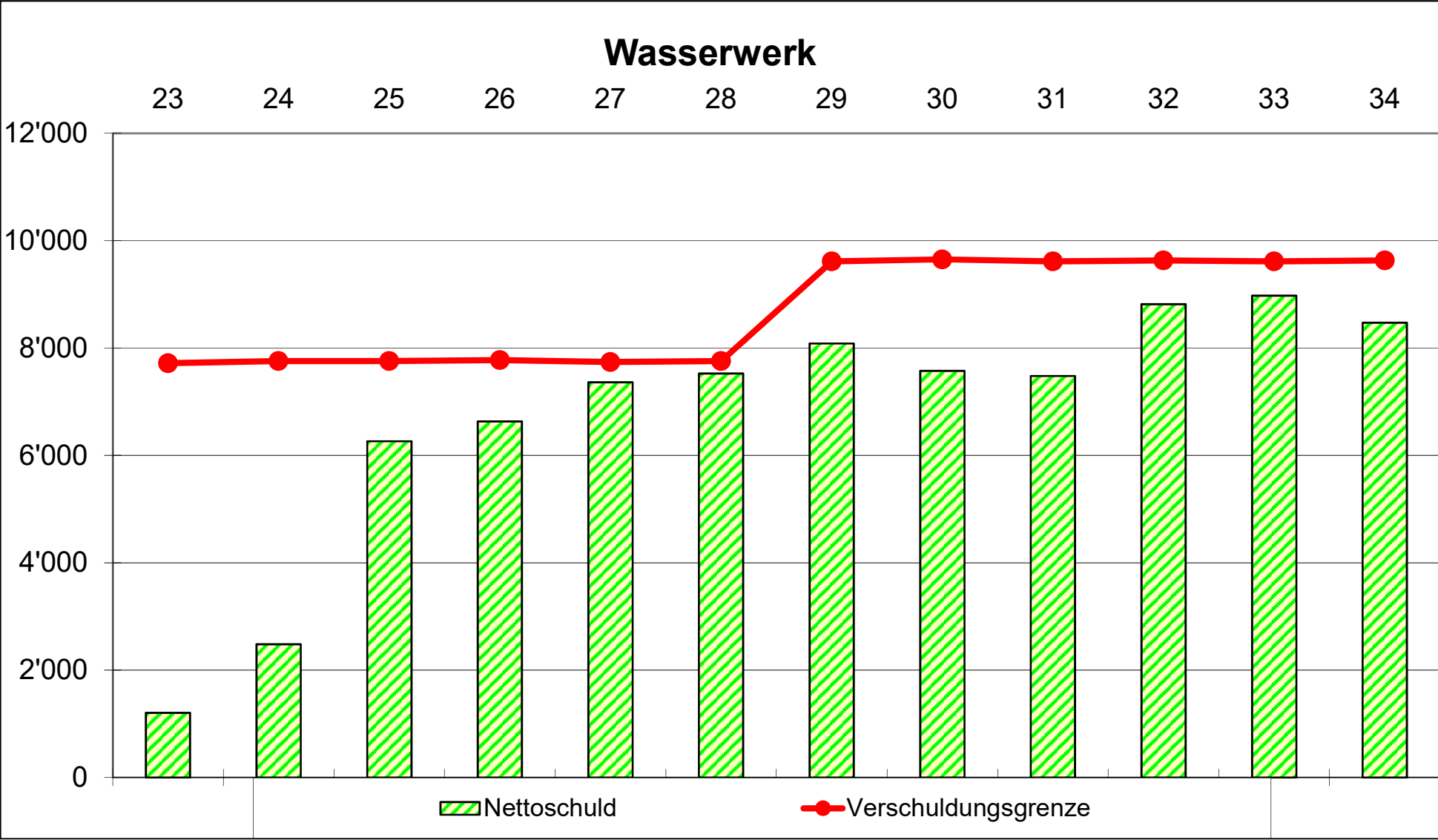
# Gemeinde Murgenthal

# Wasserwerk - Finanzplan

|  |        | 23      | 24      | 25      | 26      | 27      | 28      | 29      | 30      | 31      | 32      | 33      | 34      |
|--|--------|---------|---------|---------|---------|---------|---------|---------|---------|---------|---------|---------|---------|
| Abonnenten (Anzahl Grundgeb.)            | A      | 1'535   | 1'537   | 1'539   | 1'541   | 1'543   | 1'545   | 1'547   | 1'549   | 1'551   | 1'553   | 1'555   | 1'557   |
| Grundtaxe/Abo Netto Fr. 94.00)           | B      | 94      | 94      | 94      | 94      | 94      | 94      | 94      | 94      | 94      | 94      | 94      | 94      |
| Wasserverkauf m3                         | C      | 192'500 | 193'000 | 193'250 | 193'500 | 193'750 | 194'000 | 194'250 | 194'500 | 194'750 | 195'000 | 195'250 | 195'500 |
| Ansatz je m3 (Netto Fr. 2.50)            | D      | 2.50    | 2.50    | 2.50    | 2.50    | 2.50    | 2.50    | 3.00    | 3.00    | 3.00    | 3.00    | 3.00    | 3.00    |
| Wasserankauf m3                          | E      |         |         |         |         |         |         |         |         |         |         |         |         |
| Ansatz je m3                             | F      |         |         |         |         |         |         |         |         |         |         |         |         |
| Hydrantenzahl                            | G      | 262     | 262     | 262     | 262     | 262     | 262     | 262     | 262     | 262     | 262     | 262     | 262     |
| Ansatz je Stk.                           | H      | 207     | 207     | 207     | 207     | 207     | 207     | 207     | 207     | 207     | 207     | 207     | 207     |
| Grundtaxen                               | A*B    | 144     | 144     | 145     | 145     | 145     | 145     | 145     | 146     | 146     | 146     | 146     | 146     |
| Wasserverkauf                            | C*D    | 481     | 483     | 483     | 484     | 484     | 485     | 583     | 584     | 584     | 585     | 586     | 587     |
| Hydrantenentsch.                         | G*H    | 54      | 54      | 54      | 54      | 54      | 54      | 54      | 54      | 54      | 54      | 54      | 54      |
|  |        |         |         |         |         |         |         |         |         |         |         |         |         |
| Uebrigter Betriebsertrag                 | xx     | 35      | 35      | 35      | 35      | 35      | 35      | 35      | 35      | 35      | 35      | 35      | 35      |
|  |        |         |         |         |         |         |         |         |         |         |         |         |         |
| <b>Betrieblicher Ertrag</b>              | I      | 714     | 716     | 717     | 718     | 718     | 719     | 817     | 819     | 819     | 820     | 821     | 822     |
| Wasserankauf                             | E*F    | 0       | 0       | 0       | 0       | 0       | 0       | 0       | 0       | 0       | 0       | 0       | 0       |
| Uebr. Betriebsaufwand *                  | xx     | 315     | 315     | 316     | 316     | 318     | 318     | 320     | 320     | 322     | 322     | 324     | 324     |
|  |        |         |         |         |         |         |         |         |         |         |         |         |         |
| <b>Betrieblicher Aufwand *</b>           | K      | 315     | 315     | 316     | 316     | 318     | 318     | 320     | 320     | 322     | 322     | 324     | 324     |
| <b>Betriebliches Ergebnis *</b>          | I-K    | 399     | 401     | 401     | 402     | 400     | 401     | 497     | 499     | 497     | 498     | 497     | 498     |
| Nettofinanzaufwand (-) / -ertrag (+)     | 0.32 % | -4      | -4      | -8      | -20     | -21     | -24     | -24     | -26     | -24     | -24     | -28     | -29     |
| = Selbstfinanzierung                     | L      | 395     | 397     | 393     | 382     | 379     | 377     | 473     | 473     | 473     | 474     | 469     | 469     |
| Nettoinvestitionsausgaben                | Plan   | 348     | 1'680   | 4'172   | 750     | 1'110   | 540     | 1'030   | -35     | 375     | 1'815   | 625     | -35     |
| - Selbstfinanzierung                     | L      | -395    | -397    | -393    | -382    | -379    | -377    | -473    | -473    | -473    | -474    | -469    | -469    |
| = Finanzierungsfehlbetrag / -überschuss  | M      | -47     | 1'283   | 3'779   | 368     | 731     | 163     | 557     | -508    | -98     | 1'341   | 156     | -504    |
| Nettoschuld EB                           | xx     | 1'250   | 1'203   | 2'486   | 6'265   | 6'633   | 7'364   | 7'527   | 8'084   | 7'576   | 7'478   | 8'819   | 8'975   |
| + Finanzierungsfehlbetrag / -überschuss  | M      | -47     | 1'283   | 3'779   | 368     | 731     | 163     | 557     | -508    | -98     | 1'341   | 156     | -504    |
| = Nettoschuld SB                         | xx     | 1'203   | 2'486   | 6'265   | 6'633   | 7'364   | 7'527   | 8'084   | 7'576   | 7'478   | 8'819   | 8'975   | 8'471   |
| Verschuldungsgrenze **                   | 5.17 % | 7'718   | 7'756   | 7'756   | 7'776   | 7'737   | 7'756   | 9'613   | 9'652   | 9'613   | 9'632   | 9'613   | 9'632   |
| Verschuldungsreserve (- = Überschuldung) |        | 6'515   | 5'271   | 1'492   | 1'143   | 373     | 230     | 1'530   | 2'076   | 2'136   | 814     | 639     | 1'162   |

\* ohne Abschreibungen

\*\* (Nettozinsaufwand + Selbstfinanzierung) / Annuitätssatz



| <b>Gemeinde Murgenthal</b>                    |              | <b>Abwasserbeseitigung - Investitionsplan</b> |           |             |            |             |            |             |            |            |             |             |             |
|---|--------------|---|-----------|-------------|------------|-------------|------------|-------------|------------|------------|-------------|-------------|-------------|
|   | <b>Total</b> | <b>23</b>                                     | <b>24</b> | <b>25</b>   | <b>26</b>  | <b>27</b>   | <b>28</b>  | <b>29</b>   | <b>30</b>  | <b>31</b>  | <b>32</b>   | <b>33</b>   | <b>34</b>   |
| <b>Investitionsprojekte</b>                   |              |   |           |             |            |             |            |             |            |            |             |             |             |
| Bergstrasse ausserhalb (Weber-Zofingerstr.)   | 1'280        |   |           |             |            |             | 1'280      |             |            |            |             |             |             |
| Bergstrasse innerorts (Hauptstr. - Weber)     | 300          |   |           |             |            |             |            |             | 300        |            |             |             |             |
| Chaletweg (ob. Weidstrasse) 1. Teil           | 130          |   | 130       |             |            |             |            |             |            |            |             |             |             |
| Chrämerweg                                    | 90           |   | 90        |             |            |             |            |             |            |            |             |             |             |
| Kirchstrasse                                  | 150          |   |           | 150         |            |             |            |             |            |            |             |             |             |
| Rankrain                                      | 145          |   |           |             |            | 145         |            |             |            |            |             |             |             |
| Schlossacker                                  | 330          |   |           |             | 330        |             |            |             |            |            |             |             |             |
| Weidstrasse 1. Teil                           | 150          |   |           |             |            |             |            |             |            | 150        |             |             |             |
| GEP   | 300          |   |           |             | 300        |             |            |             |            |            |             |             |             |
| Sauberwasserleitung Glashütten                | 100          |   | 100       |             |            |             |            |             |            |            |             |             |             |
| Friedrichstrasse                              | 400          | 400   |           |             |            |             |            |             |            |            |             |             |             |
|   |              |   |           |             |            |             |            |             |            |            |             |             |             |
|   |              |   |           |             |            |             |            |             |            |            |             |             |             |
|   |              |   |           |             |            |             |            |             |            |            |             |             |             |
|   |              |   |           |             |            |             |            |             |            |            |             |             |             |
|   |              |   |           |             |            |             |            |             |            |            |             |             |             |
|   |              |   |           |             |            |             |            |             |            |            |             |             |             |
|   |              |   |           |             |            |             |            |             |            |            |             |             |             |
|   |              |   |           |             |            |             |            |             |            |            |             |             |             |
|   |              |   |           |             |            |             |            |             |            |            |             |             |             |
|   |              |   |           |             |            |             |            |             |            |            |             |             |             |
|   |              |   |           |             |            |             |            |             |            |            |             |             |             |
|   |              |   |           |             |            |             |            |             |            |            |             |             |             |
| Anschlussgebühren Weid-Neustadt               | -880         | -110  | -110      | -110        | -110       | -110        | -110       | -110        | -110       | -110       |             |             |             |
| Anschlussgebühren Weid-Neustadt Strasse       | 0            |   |           |             |            |             |            |             |            |            |             |             |             |
| Anschlussgebühren                             | -2'400       | -200  | -200      | -200        | -200       | -200        | -200       | -200        | -200       | -200       | -200        | -200        | -200        |
| <b>Nettoinvestitionsausgaben / -einnahmen</b> | <b>95</b>    | <b>90</b>                                     | <b>10</b> | <b>-160</b> | <b>320</b> | <b>-165</b> | <b>970</b> | <b>-310</b> | <b>-10</b> | <b>-50</b> | <b>-200</b> | <b>-200</b> | <b>-200</b> |

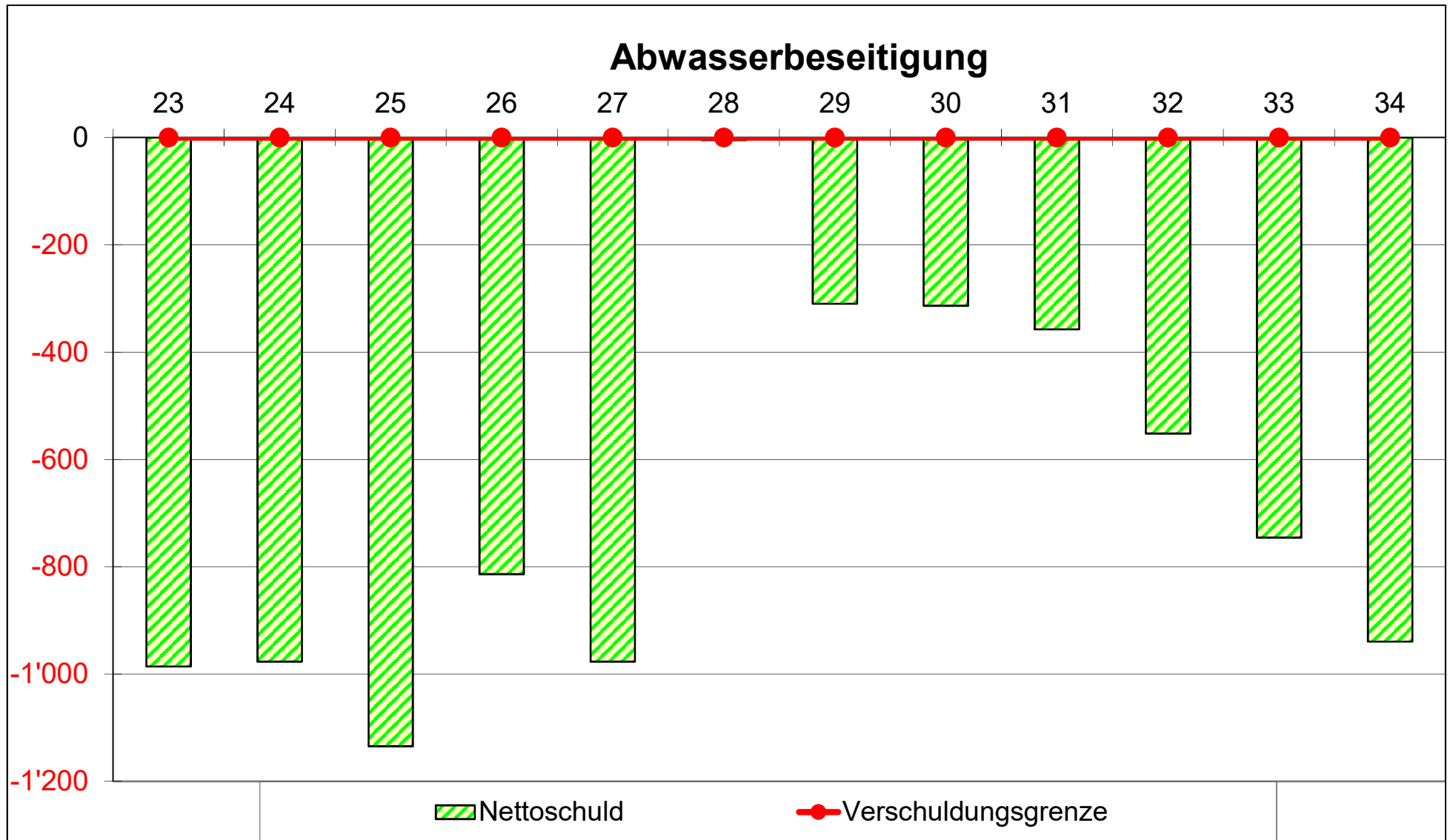
# Gemeinde Murgenthal

# Abwasserbeseitigung - Finanzplan

|  |        | 23      | 24      | 25      | 26      | 27      | 28      | 29      | 30      | 31      | 32      | 33      | 34      |
|--|--------|---------|---------|---------|---------|---------|---------|---------|---------|---------|---------|---------|---------|
| Anzahl Abonnenten                        | A      |         |         |         |         |         |         |         |         |         |         |         |         |
| Grundtaxe je Abonnent                    | B      |         |         |         |         |         |         |         |         |         |         |         |         |
| Wasserverkauf m3                         | C      | 171'556 | 172'000 | 172'000 | 172'000 | 172'000 | 172'000 | 172'000 | 172'000 | 172'000 | 172'000 | 172'000 | 172'000 |
| Ansatz je m3 ab 1.1.22 Netto Fr. 2.25    | D      | 2.25    | 2.25    | 2.25    | 2.25    | 2.25    | 2.25    | 2.25    | 2.25    | 2.25    | 2.25    | 2.25    | 2.25    |
|  |        |         |         |         |         |         |         |         |         |         |         |         |         |
|  |        |         |         |         |         |         |         |         |         |         |         |         |         |
| Grundtaxen                               | A*B    | 0       | 0       | 0       | 0       | 0       | 0       | 0       | 0       | 0       | 0       | 0       | 0       |
| Verbrauchsgebühren                       | C*D    | 386     | 387     | 387     | 387     | 387     | 387     | 387     | 387     | 387     | 387     | 387     | 387     |
| Übriger Gebührenertrag Abgeltung Str.    | xx     | 78      | 78      | 78      | 78      | 78      | 78      | 78      | 78      | 78      | 78      | 78      | 78      |
| Übriger Betriebsertrag                   | xx     | 0       | 0       | 0       | 0       | 0       | 0       | 0       | 0       | 0       | 0       | 0       | 0       |
|  |        |         |         |         |         |         |         |         |         |         |         |         |         |
| <b>Betrieblicher Ertrag</b>              | I      | 464     | 465     | 465     | 465     | 465     | 465     | 465     | 465     | 465     | 465     | 465     | 465     |
| Betriebsbeitrag an ARA                   |        | 350     | 350     | 350     | 350     | 350     | 350     | 350     | 350     | 350     | 350     | 350     | 350     |
|  |        |         |         |         |         |         |         |         |         |         |         |         |         |
| Übriger Betriebsaufwand *                |        | 117     | 117     | 120     | 120     | 120     | 120     | 120     | 122     | 122     | 122     | 123     | 123     |
| <b>Betrieblicher Aufwand *</b>           | K      | 467     | 467     | 470     | 470     | 470     | 470     | 470     | 472     | 472     | 472     | 473     | 473     |
| <b>Betriebliches Ergebnis *</b>          | I-K    | -3      | -2      | -5      | -5      | -5      | -5      | -5      | -7      | -7      | -7      | -8      | -8      |
| Nettofinanzaufwand (-) / -ertrag (+)     | 0.32 % | 3       | 3       | 3       | 4       | 3       | 3       | 0       | 1       | 1       | 1       | 2       | 2       |
| = Selbstfinanzierung                     | L      | 0       | 1       | -2      | -1      | -2      | -2      | -5      | -6      | -6      | -6      | -6      | -6      |
| Nettoinvestitionsausgaben                | Plan   | 90      | 10      | -160    | 320     | -165    | 970     | -310    | -10     | -50     | -200    | -200    | -200    |
| - Selbstfinanzierung                     | L      | 0       | -1      | 2       | 1       | 2       | 2       | 5       | 6       | 6       | 6       | 6       | 6       |
| = Finanzierungsfehlbetrag / -überschuss  | M      | 90      | 9       | -158    | 321     | -163    | 972     | -305    | -4      | -44     | -194    | -194    | -194    |
| Nettoschuld EB                           | xx     | -1'076  | -986    | -977    | -1'135  | -814    | -977    | -5      | -310    | -314    | -358    | -552    | -746    |
| + Finanzierungsfehlbetrag / -überschuss  | M      | 90      | 9       | -158    | 321     | -163    | 972     | -305    | -4      | -44     | -194    | -194    | -194    |
| = Nettoschuld SB                         | xx     | -986    | -977    | -1'135  | -814    | -977    | -5      | -310    | -314    | -358    | -552    | -746    | -940    |
| Verschuldungsgrenze **                   | 5.17 % | 0       | 0       | 0       | 0       | 0       | 0       | 0       | 0       | 0       | 0       | 0       | 0       |
| Verschuldungsreserve (- = Überschuldung) |        | 986     | 977     | 1'135   | 814     | 977     | 5       | 310     | 314     | 358     | 552     | 746     | 940     |

\* ohne Abschreibungen

\*\* (Nettozinsaufwand + Selbstfinanzierung) / Annuitätssatz



# Gemeinde Murgenthal

# Elektrizitätswerk - Investitionsplan

|   | Total        | 23        | 24           | 25         | 26         | 27        | 28         | 29         | 30        | 31         | 32           | 33        | 34        |
|---|--------------|-----------|--------------|------------|------------|-----------|------------|------------|-----------|------------|--------------|-----------|-----------|
| <b>Investitionsprojekte</b>                   |              |           |              |            |            |           |            |            |           |            |              |           |           |
| Bergstrasse ausserhalb (Weber-Zofingerstr.)   | 500          |           |              |            |            |           | 500        |            |           |            |              |           |           |
| Brückenstrasse                                | 250          |           |              | 250        |            |           |            |            |           |            |              |           |           |
| Chaletweg (ob. Weidstrasse) 1. Teil           | 114          |           | 114          |            |            |           |            |            |           |            |              |           |           |
| Chaletweg 2. Teil                             | 300          |           | 300          |            |            |           |            |            |           |            |              |           |           |
| Chrämerweg                                    | 200          |           | 200          |            |            |           |            |            |           |            |              |           |           |
| Felli   | 200          |           |              |            |            |           |            |            |           |            | 200          |           |           |
| Föhrenweg                                     | 200          |           | 200          |            |            |           |            |            |           |            |              |           |           |
| Gass  | 300          |           |              |            |            |           |            | 300        |           |            |              |           |           |
| Kirchstrasse                                  | 201          |           |              | 201        |            |           |            |            |           |            |              |           |           |
| Otthubelweg                                   | 200          |           |              |            |            |           |            |            |           |            | 200          |           |           |
| Schächliweg Teil 2 ab Glashütten              | 350          |           |              |            |            |           |            |            |           |            | 350          |           |           |
| Schlossacker Ring                             | 350          |           |              |            |            |           |            |            |           |            | 350          |           |           |
| Schlossacker 2. Teil                          | 350          |           |              |            | 350        |           |            |            |           |            |              |           |           |
| Schmiedeweg                                   | 130          |           |              |            |            |           |            |            |           | 130        |              |           |           |
| Weidstrasse Weidhoger                         | 200          |           | 200          |            |            |           |            |            |           |            |              |           |           |
| Smartmeter                                    | 300          |           | 300          |            |            |           |            |            |           |            |              |           |           |
| Ersatz Mittelspannungsanlagen (2026)          | 80           |           |              |            | 80         |           |            |            |           |            |              |           |           |
| Ersatz Mittelspannungsanlagen (2027)          | 80           |           |              |            |            | 80        |            |            |           |            |              |           |           |
| Ersatz Mittelspannungsanlagen (2028)          | 80           |           |              |            |            |           | 80         |            |           |            |              |           |           |
| Sonnenweg                                     | 111          | 111       |              |            |            |           |            |            |           |            |              |           |           |
|   |              |           |              |            |            |           |            |            |           |            |              |           |           |
|   |              |           |              |            |            |           |            |            |           |            |              |           |           |
|   |              |           |              |            |            |           |            |            |           |            |              |           |           |
|   |              |           |              |            |            |           |            |            |           |            |              |           |           |
| Anschlussgebühren                             | -110         | -55       | -5           | -5         | -5         | -5        | -5         | -5         | -5        | -5         | -5           | -5        | -5        |
| <b>Nettoinvestitionsausgaben / -einnahmen</b> | <b>4'386</b> | <b>56</b> | <b>1'309</b> | <b>446</b> | <b>425</b> | <b>75</b> | <b>575</b> | <b>295</b> | <b>-5</b> | <b>125</b> | <b>1'095</b> | <b>-5</b> | <b>-5</b> |

# Gemeinde Murgenthal

# Elektrizitätswerk - Finanzplan

|  |        | 23     | 24    | 25    | 26    | 27    | 28    | 29    | 30    | 31    | 32    | 33    | 34    |
|--|--------|--------|-------|-------|-------|-------|-------|-------|-------|-------|-------|-------|-------|
| Energie Verkauf                          | A      | 5'109  | 5'160 | 5'212 | 5'264 | 5'316 | 5'370 | 5'423 | 5'478 | 5'505 | 5'532 | 5'560 | 5'588 |
| Netznutzung Verkauf                      | B      | 1'115  | 1'115 | 1'121 | 1'126 | 1'132 | 1'137 | 1'143 | 1'149 | 1'155 | 1'160 | 1'166 | 1'172 |
|  |        |        |       |       |       |       |       |       |       |       |       |       |       |
|  |        |        |       |       |       |       |       |       |       |       |       |       |       |
|  |        |        |       |       |       |       |       |       |       |       |       |       |       |
|  |        |        |       |       |       |       |       |       |       |       |       |       |       |
| Übrige Betriebserträge                   |        | 28     | 20    | 20    | 20    | 20    | 20    | 20    | 20    | 20    | 20    | 20    | 20    |
| <b>Betrieblicher Ertrag</b>              | I      | 6'252  | 6'295 | 6'352 | 6'410 | 6'468 | 6'527 | 6'586 | 6'646 | 6'680 | 6'713 | 6'746 | 6'780 |
| Energie Ankauf                           |        | 5'028  | 5'028 | 5'053 | 5'078 | 5'104 | 5'129 | 5'155 | 5'181 | 5'207 | 5'233 | 5'259 | 5'285 |
| Netznutzung Ankauf                       |        | 502    | 502   | 505   | 507   | 510   | 512   | 515   | 517   | 520   | 522   | 525   | 528   |
|  |        |        |       |       |       |       |       |       |       |       |       |       |       |
|  |        |        |       |       |       |       |       |       |       |       |       |       |       |
| Übriger Betriebsaufwand Energie *        |        | 81     | 82    | 82    | 82    | 83    | 83    | 84    | 84    | 84    | 85    | 85    | 86    |
| Übriger Betriebsaufwand Netz *           |        | 661    | 665   | 668   | 671   | 675   | 678   | 681   | 685   | 688   | 692   | 695   | 698   |
| <b>Betrieblicher Aufwand *</b>           | K      | 6'272  | 6'276 | 6'307 | 6'339 | 6'371 | 6'403 | 6'435 | 6'467 | 6'499 | 6'532 | 6'564 | 6'597 |
| <b>Betriebliches Ergebnis *</b>          | I-K    | -21    | 19    | 45    | 71    | 98    | 125   | 152   | 180   | 180   | 181   | 182   | 183   |
| Nettofinanzaufwand (-) / -ertrag (+)     | 0.32 % | 3      | 3     | -1    | -2    | -4    | -3    | -5    | -5    | -5    | -5    | -8    | -7    |
| = Selbstfinanzierung                     | L      | -18    | 22    | 44    | 69    | 94    | 122   | 147   | 175   | 175   | 176   | 174   | 176   |
| Nettoinvestitionsausgaben                | Plan   | 56     | 1'309 | 446   | 425   | 75    | 575   | 295   | -5    | 125   | 1'095 | -5    | -5    |
| - Selbstfinanzierung                     | L      | 18     | -22   | -44   | -69   | -94   | -122  | -147  | -175  | -175  | -176  | -174  | -176  |
| = Finanzierungsfehlbetrag / -überschuss  | M      | 74     | 1'287 | 402   | 356   | -19   | 453   | 148   | -180  | -50   | 919   | -179  | -181  |
| Nettoschuld EB                           | xx     | -1'009 | -935  | 352   | 754   | 1'110 | 1'091 | 1'545 | 1'693 | 1'513 | 1'463 | 2'381 | 2'202 |
| + Finanzierungsfehlbetrag / -überschuss  | M      | 74     | 1'287 | 402   | 356   | -19   | 453   | 148   | -180  | -50   | 919   | -179  | -181  |
| = Nettoschuld SB (- = Vermögen)          | xx     | -935   | 352   | 754   | 1'110 | 1'091 | 1'545 | 1'693 | 1'513 | 1'463 | 2'381 | 2'202 | 2'021 |
| Verschuldungsgrenze **                   | 5.17 % | 0      | 368   | 867   | 1'374 | 1'888 | 2'409 | 2'939 | 3'476 | 3'491 | 3'507 | 3'523 | 3'538 |
| Verschuldungsreserve (- = Überschuldung) |        | 935    | 16    | 113   | 264   | 796   | 864   | 1'246 | 1'963 | 2'029 | 1'126 | 1'320 | 1'517 |

\* ohne Abschreibungen

\*\* (Nettozinsaufwand + Selbstfinanzierung) / Annuitätssatz

