



**Murgenthal - natürlich vielfältig**

**Budget 2021**



**Inhaltsverzeichnis**

	Seite
<b>Budget Einwohnergemeinde</b> Erläuterungen	4
Ergebnis und Erfolgsausweis	14
Erfolgsrechnung	26
Artengliederung Erfolgsrechnung	59
Investitionsrechnung	67
Artengliederung Investitionsrechnung	74
Kreditkontrolle	77
<b>Budget Ortsbürgergemeinde</b> Erläuterungen	80
Ergebnis und Erfolgsausweis	83
Erfolgsrechnung	85
Artengliederung Erfolgsrechnung	89
Aufgaben- und Finanzplanung 2020 - 2030	92

# **BUDGET EINWOHNERGEMEINDE**

---

# ERLÄUTERUNGEN zum Budget 2021

## a) ALLGEMEINES

Das Budget 2021 der Einwohnergemeinde Murgenthal basiert seit 2014 auf den Richtlinien und dem Kontenplan des harmonisierten Rechnungsmodells 2 (HRM2).

Infolge der COVID-19-Pandemie und der dagegen ergriffenen Massnahmen wird der Steuerertrag voraussichtlich deutlich tiefer ausfallen als im Vorjahr. Der Gemeinderat hat beschlossen, auf dieses hoffentlich einmalige Ereignis weder mit einem Sparpaket noch mit einem Wirtschaftsförderungsprogramm zu reagieren. Es soll budgetiert werden wie im Vorjahr und es wird ein Aufwandüberschuss in Kauf genommen.

## EINWOHNERGEMEINDE

Der Steuerfuss ist gegenüber dem Vorjahresbudget unverändert und beträgt 115%. Der Beitrag aus dem neuen Finanzausgleich beträgt CHF 1'108'000 (Vorjahr CHF 1'040'000). Es wird mit einem Aufwandsüberschuss von CHF 72'240 gerechnet (Vorjahr Ertragsüberschuss CHF 31'500) nach Entnahme von CHF 308'230 aus der Aufwertungsreserve. Das operative Ergebnis ist ein Aufwandsüberschuss von CHF 380'470 (Vorjahr CHF 295'900). Es liegt ein Finanzierungsüberschuss (Schuldenabnahme) von CHF 325'030 vor.

Auch für die nächsten Jahre bleibt die finanzielle Lage angespannt, welche sich zusätzlich durch die COVID-19-Krise verschärft. Trotz Entnahme aus der Aufwertungsreserve ist das budgetierte Gesamtergebnis negativ.

Auf den Besoldungen wird kein Teuerungsausgleich, jedoch eine Erfahrungszulage und ein Leistungszuschlag budgetiert. Ob diese Zulagen oder Teile davon ausgerichtet werden, entscheidet der Gemeinderat auf Grund des Besoldungsreglements im Dezember dieses Jahres.

## FINANZPLÄNE

### Einwohnergemeinde

Mit dem Finanzplan wird nachgewiesen, dass die Einwohnergemeinde das mittelfristige Haushaltsgleichgewicht gemäss § 88g Gemeindegesetz einhält und die Mindestkapitalisierung erfüllt (Jahre 2018 - 2024). Die Vorgaben werden mit dem Gesamtergebnis (mit Entnahme aus der Aufwertungsreserve) erfüllt. Langfristig muss aber ein positives operatives Ergebnis angestrebt werden.

### Spezialfinanzierungen

Die Finanzpläne der Eigenwirtschaftsbetriebe weisen nach, dass die absehbaren Investitionen mit den aktuellen Gebührenansätzen bewältigt werden können.

## KENNZAHLEN BUDGET 2021 (*kursiv = Budget 2020*)

**Nettoschuld pro Einwohner** (Nettoschuld in Franken pro Einwohner per 31.12.)

**-CHF 898.35**

Eine Pro-Kopf-Verschuldung bis CHF 2'500 kann als tragbar eingestuft werden. Bei der Beurteilung ist ergänzend die finanzielle Leistungsfähigkeit massgebend (Selbstfinanzierungsanteil berücksichtigen).

*- CHF 274.01*

<0	<b>Nettovermögen</b>
0 - 1'000	geringe Verschuldung
1'001 - 2'500	mittlere Verschuldung
2'501 - 5000	hohe Verschuldung
> 5'000	sehr hohe Verschuldung

**Nettoverschuldungsquotient** (Nettoschuld in Prozent vom Fiskalertrag/Finanzausgleich)

**-33.30%**

Zeigt, welcher Anteil vom Fiskalertrag/Finanzausgleich bzw. wie viele Jahreseinheiten erforderlich wären, um die Nettoschuld abzutragen. Ein Nettoverschuldungsquotient von unter 50% weist auf eine kurze Bindungsdauer hin. Der Quotient sollte nicht über 150% betragen.

*-9.92%*

< 100%	<b>gut</b>
100% - 150%	genügend
> 150%	schlecht

**Zinsbelastungsanteil** (Nettozinsaufwand in Prozent vom laufenden Ertrag)

**-0.10%**

Zeigt, welcher Anteil des laufenden Ertrags durch den Nettozinsaufwand gebunden ist. Jed tiefer dieser Wert ist desto grösser der Handlungsspielraum. Der Anteil sollte nicht über 6% betragen.

*-0.09%*

<0%	<b>Zinsertrag</b>
0% - 4%	gut
4% - 9%	genügend
>9%	schlecht

**Selbstfinanzierungsgrad** (Selbstfinanzierung in Prozent der Nettoinvestitionen)

**321.11%**

Zeigt, welcher Anteil der Nettoinvestitionen aus eigenen Mitteln finanziert werden kann. Ein Selbstfinanzierungsgrad von über 100% weist auf eine hohe Eigenfinanzierung hin. Der Anteil sollte nicht unter 50% betragen. Jährliche Schwankungen sind nicht ungewöhnlich, langfristig sollten ein Selbstfinanzierungsgrad von 100% angestrebt werden.

*65.81%*

### **Selbstfinanzierungsanteil** (Selbstfinanzierung in Prozent vom operativen Ertrag)

Zeigt, welcher Anteil des laufenden Ertrags zur Finanzierung der Investitionen oder zum Abbau von Schulden aufgewendet werden kann (finanzielle Leistungsfähigkeit). Ein Selbstfinanzierungsanteil von über 20% weist auf ein hohes Investitions-/ Amortisationspotenzial hin. Der Anteil sollte nicht unter 15% betragen.

**4.82%**

**6.10%**

>20% gut

10% - 20% mittel

<10% **schlecht** **Massnahmen:** Operativer Aufwand reduzieren oder höherer Steuerertrag!

### **Kapitaldienstanteil** (Nettozinsaufwand + Abschreibungen in Prozent vom laufenden Ertrag)

Zeigt, wie stark der laufende Ertrag durch den Zinsendienst und die Abschreibungen (Kapitaldienst) belastet ist. Der Anteil sollte nicht über 10% betragen.

**8.71%**

**9.01%**

<5% geringe Belastung

**5% - 15%** **tragbare Belastung**

>15% hohe Belastung **Massnahmen:** Investitionen reduzieren.

## **b) ERFOLGSRECHNUNG**

### **0 ALLGEMEINE VERWALTUNG**

#### **0210 Abteilung Finanzen und Steuern**

3010.00 Durch die beantragte Neuschaffung einer 35%-Stelle auf dem Steueramt sind die Löhne höher als im Vorjahr.

3611.00 Die Servicekosten an den Kanton für die IT-Dienstleistungen wurden im Vorjahr zu tief budgetiert.

4260.00 Die im 2019 neu eingeführten Mahngebühren bei zu spät eingereichten Steuererklärungen und beim Steuerbezug wurden im Vorjahr zu tief geschätzt, zudem können vermehrt Rückerstattungen von Betriebskosten verbucht werden.

#### **0220 Allgemeine Dienste**

3158.00 Im 2021 stehen Updates für die Softwares nest und Abacus an. Zudem wurden aufgrund der COVID-19 Pandemie Home-Office für die Mitarbeitenden eingerichtet, welches zusätzliche Lizenzkosten auslöst.

## **0290 Verwaltungsliegenschaften**

3144.00 Hier wurden u.a. der Umbau des Sozialdienstes und der Ersatz der Lamellenstoren am Gemeindehaus budgetiert.

# **1 ÖFFENTLICHE ORDNUNG UND SICHERHEIT, VERTEIDIGUNG**

## **1500 Feuerwehr**

3010.02 & 3112.01 Die Feuerwehr Murgenthal möchte sich ab 2021 der Jugendfeuerwehr Hydros (Feuerwehren Rothrist, Oftringen und Strengelbach) anschliessen.

3112.00 Es wurden u.a. der Ersatz von Arbeitskleidern budgetiert.

# **2 BILDUNG**

## **2130 Oberstufe**

3631.00 & 3632.00 Die Besoldungsanteile der Oberstufe Rothrist werden seit August 2020 durch den Kanton verrechnet (vorher Gemeinde Rothrist).

## **2170 Schulliegenschaften**

3143.00 Bei den beiden Sportplätzen in Riken und Glashütten ist der Unterhalt der Rasenfläche geplant.

## **2200 Sonderschulen**

3612.00 & 4260.00 Es hat vermehrt Zuweisungen an Sonderschulen gegeben. Dadurch steigen auch die Rückerstattungen durch die Eltern.

# **4 GESUNDHEIT**

## **4120 Alters-, Kranken- und Pflegeheime**

3631.00 Personen mit hoher Pflegestufe ergeben einen ungünstigen Verlauf mit Mehrkosten.

## **4210 Ambulante Krankenpflege**

3130.00 Die Spitex Region Zofingen AG rechnet mit tieferen Restkosten für 2021.



## **5 SOZIALE SICHERHEIT**

### **5440 Jugendschutz**

4631.00 Der Beitrag des Kantons an die Jugendarbeit war nur für die Jahre 2018-2020 vorgesehen.

### **5450 Leistungen an Familien (allgemein)**

3637.00 Der Beitrag für familienergänzende Kinderbetreuung wurde in den Vorjahren zu hoch budgetiert.

### **5720 gesetzliche wirtschaftliche Hilfe**

X000.00 Es wird mit einer Abnahme des Nettoaufwandes gerechnet. Einerseits ist die Fallzahl tiefer als im Vorjahr, zudem wird mit höheren Rückerstattungen gerechnet

### **5790 Fürsorge, übriges**

3010.00 Aufgrund der geplanten Neuorganisation des Sozialdienstes ist mit höheren Lohnkosten zu rechnen.

3637.00 Finanzierung nicht bezahlter Krankenkassenprämien aus Verlustscheinen. Kosten sind schwer abzuschätzen, jedoch sind die Budgetzahlen aus den Vorjahren zu hoch.

## **6 VERKEHR**

### **6130 Kantonsstrassen, übrige**

3141.00 Um die Sicherheit beim Fussgängerstreifen zwischen Gemeindehaus und Schulhaus Friedau zu erhöhen ist eine Pinselinsel geplant.

3631.00 Dekretsbeitrag an Umbau Bushaltestelle Post

### **6150 Gemeindestrassen**

3141.00 Für die sukzessive Oberbehandlung der Gemeindestrassen ist ein höheres Kostendach notwendig.

## **7 UMWELTSCHUTZ UND RAUMORDNUNG**

### **7101 Wasserversorgung (Gemeindebetrieb)**

Bei einem Gesamtumsatz von CHF 527'600 berechnen sich die Abschreibungen auf CHF 138'600 und werden aufgrund der Anlagekategorien vorgenommen. Es wird mit einem Ertragsüberschuss von CHF 85'270 gerechnet. Die mutmassliche Schuld gegenüber der Einwohnergemeinde beträgt per 1.1.2021 CHF 1'274'005 und wird voraussichtlich mit 0.27% verzinst.

3132.00 Für die geplante Leitungserneuerung in Balzenwil musste ein hohes Honorar für die Projektleitung budgetiert werden.

### **7201 Abwasserbeseitigung (Gemeindebetrieb)**

Bei einem Gesamtumsatz von CHF 708'000 berechnen sich die Abschreibungen auf CHF 162'900 und werden aufgrund der Anlagekategorien vorgenommen. Es wird mit einem Ertragsüberschuss von CHF 93'400 gerechnet. Das mutmassliche Guthaben gegenüber der Einwohnergemeinde beträgt per 1.1.2021 CHF 507'330 und wird voraussichtlich mit 0.27% verzinst.

### **7301 Abfallwirtschaft (Gemeindebetrieb)**

Bei einem Gesamtumsatz von CHF 344'900 berechnen sich die Abschreibungen auf CHF 5'260 und werden aufgrund der Anlagekategorien vorgenommen. Es wird mit einem Ertragsüberschuss von CHF 30'440 gerechnet. Das mutmassliche Guthaben gegenüber der Einwohnergemeinde beträgt per 1.1.2021 CHF 516'843 und wird voraussichtlich mit 0.27% verzinst.

## **8 VOLKSWIRTSCHAFT**

### **8711/2 Elektrizitätswerk (Netz und Stromhandel) (Gemeindebetrieb)**

Bei einem Gesamtumsatz von CHF 2'615'400 berechnen sich die Abschreibungen auf CHF 225'970 und werden aufgrund der Anlagekategorien vorgenommen. Es wird mit einem Ertragsüberschuss von CHF 271'280 gerechnet. Das mutmassliche Guthaben gegenüber der Einwohnergemeinde beträgt per 1.1.2021 CHF 368'319 und wird voraussichtlich mit 0.27% verzinst.

#### **Strompreise 2021 (ohne MwSt.)**

Die Systemdienstleistungen (Kostenanteil der Swissgrid) bleiben bei 0.16 Rp. Die gesetzliche Förderabgabe (KEV) und die Bundesabgabe zum Schutz der Gewässer und Fische bleiben ebenfalls unverändert. Diese Gebühren sind gesamtschweizerisch und können nicht beeinflusst werden. Die Netznutzungstarife bleiben unverändert. Aufgrund höherer Stromeinkaufskosten musste der Strompreis erhöht werden (+ 1.1 Rp./kWh).

Die Tarife sind unter [www.murgenthal.ch](http://www.murgenthal.ch) publiziert.

## 9 FINANZEN UND STEUERN

### 9100 Allgemeine Gemeindesteuern

Die Einkommens- und Vermögenssteuern werden getrennt dargestellt und es wird zwischen Steuererträgen aus dem aktuellen Steuerjahr, sowie der Vorjahre unterschieden. Es wird mit Steuererträgen von CHF 6'350'000 (Budget Vorjahr CHF 6'600'000) gerechnet.

### 9300 Finanz- und Lastenausgleich

Der Finanzausgleich setzt sich wie folgt zusammen

	<b>Budget 2021</b>	<b>Budget 2020</b>
Steuerkraftausgleich	594'200.00	535'444.00
Mindestausstattung	71'304.00	-
Bildungslastenausgleich	-12'500.00	-
Soziallastenausgleich	-147'000.00	-98'000.00
Räumlich-struktureller Lastenausgleich	602'300.00	602'300.00
	<b>1'108'304.00</b>	<b>1'039'744.00</b>

### 9901 Bauamt

3111.00 Es muss ein Ersatzmulchgerät beschafft werden.

### 9990 Abschluss

Das Budget schliesst mit einem Aufwandsüberschuss von CHF 72'240 (Vorjahr Ertragsüberschuss CHF 31'500). Die Entnahme aus der Aufwertungsreserve beträgt CHF 308'230.

## c) INVESTITIONSRECHNUNG

Sämtliche laufenden und an der Budgetgemeindeversammlung zur Beschlussfassung beantragten Verpflichtungskredite sind in der Investitionsrechnung erfasst. Folgende Nettoinvestitionen für das Jahr 2021 sind geplant.

<b>Einwohnergemeinde</b>	<b>CHF</b>	<b>147'000.00</b>
2120.5060.01 Erneuerung und Ausbau Computeranlage Primarschule	CHF	118'000.00
2170.5030.00 Spielgeräte auf den Schulhausplätzen Friedau, Hohwart und Riken	CHF	32'000.00
2170.5030.01 Sanierung Pausenplatz beim Schulhaus Friedau	CHF	30'000.00
2170.5040.03 Aussensanierung Kindergartengebäude Riken	CHF	267'000.00
6150.5010.04 Erschliessung Weid-Neustadt inkl. Grundeigentümerbeiträge	CHF	-350'000.00
7900.5290.00 Totalrevision Nutzungsplanung Siedlung und Kulturland	CHF	50'000.00
<b>Wasserwerk</b>	<b>CHF</b>	<b>-25'000.00</b>
7101.5030.12 Erschliessung Weid-Neustadt inkl. Grundeigentümerbeiträge	CHF	-10'000.00
7101.6370.00 Anschlussgebühren	CHF	-15'000.00
<b>Abwasserbeseitigung</b>	<b>CHF</b>	<b>-94'000.00</b>
7201.5030.06 Erneuerung Kanalisation Friedrichstr. / Schlossacker / Fahracker	CHF	191'000.00
7201.5030.10 Erschliessung Weid-Neustadt inkl. Grundeigentümerbeiträge	CHF	-85'000.00
7201.6370.00 Anschlussgebühren Abwasser	CHF	-200'000.00
<b>Elektrizitätswerk</b>	<b>CHF</b>	<b>785'000.00</b>
8711.5030.12 Erschliessung Weid-Neustadt inkl. Grundeigentümerbeiträge	CHF	500'000.00
8711.5030.17 Umbau Strassenbeleuchtung auf LED	CHF	290'000.00
8711.6370.00 Anschlussgebühren Elektrisch	CHF	-5'000.00
<b>Total Nettoinvestitionen 2021</b>	<b>CHF</b>	<b><u>813'000.00</u></b>

# ANTRAG

Der Gemeinderat beantragt der Einwohnergemeindeversammlung, das Budget 2021 mit einem Steuerfuss von 115% zu genehmigen.

Murgenthal, 28. September 2020

**Der Gemeinderat**

**Ergebnis - Einwohnergemeinde ohne Spezialfinanzierung**

1.1.2021 - 31.12.2021

Einwohnergemeinde

Erfolgs- und Finanzierungsausweis		Budget 2021	Budget 2020	Rechnung 2019
<b>ERFOLGSRECHNUNG</b>				
<b>Betrieblicher Aufwand</b>				
30	Personalaufwand	2'487'190	2'378'700	2'454'312.20
31	Sach- und übriger Betriebsaufwand	1'788'890	1'760'800	1'602'383.50
33	Abschreibungen Verwaltungsvermögen	800'790	836'300	854'424.15
35	Einlagen in Fonds und Spezialfinanzierungen			
36	Transferaufwand	4'752'300	4'910'300	5'169'871.39
37	Durchlaufende Beiträge			
	<b>Total Betrieblicher Aufwand</b>	<b>9'829'170</b>	<b>9'886'100</b>	<b>10'080'991.24</b>
<b>Betrieblicher Ertrag</b>				
40	Fiskalertrag	7'050'600	7'181'000	7'322'933.30
41	Regalien und Konzessionen	191'000	186'000	184'900.00
42	Entgelte	458'800	412'600	727'254.25
43	Verschiedene Erträge			
45	Entnahmen aus Fonds und Spezialfinanzierungen	9'900	2'000	27'244.74
46	Transferertrag	1'673'620	1'746'700	1'820'856.55
47	Durchlaufende Beiträge			
	<b>Total Betrieblicher Ertrag</b>	<b>9'383'920</b>	<b>9'528'300</b>	<b>10'083'188.84</b>
	<b>Ergebnis aus betrieblicher Tätigkeit</b>	<b>-445'250</b>	<b>-357'800</b>	<b>2'197.60</b>
<b>Ergebnis aus Finanzierung</b>				
34	Finanzaufwand	28'070	28'700	42'458.60
44	Finanzertrag	92'850	90'600	97'993.57
	<b>Ergebnis aus Finanzierung</b>	<b>64'780</b>	<b>61'900</b>	<b>55'534.97</b>
	<b>Operatives Ergebnis</b>	<b>-380'470</b>	<b>-295'900</b>	<b>57'732.57</b>
38	Ausserordentlicher Aufwand			
48	Ausserordentlicher Ertrag	308'230	327'400	346'577.91
	<b>Ausserordentliches Ergebnis</b>	<b>308'230</b>	<b>327'400</b>	<b>346'577.91</b>
	<b>Gesamtergebnis Erfolgsrechnung</b>	<b>-72'240</b>	<b>31'500</b>	<b>404'310.48</b>
	(+ = Ertragsüberschuss / - = Aufwandüberschuss)			

**Ergebnis - Einwohnergemeinde ohne Spezialfinanzierung**

1.1.2021 - 31.12.2021

Einwohnergemeinde

Erfolgs- und Finanzierungsausweis		Budget 2021	Budget 2020	Rechnung 2019
<b>INVESTITIONSRECHNUNG</b>				
<b>Investitionsausgaben</b>				
50	Sachanlagen	1'447'000	2'197'000	494'373.29
51	Investitionen auf Rechnung Dritter			
52	Immaterielle Anlagen	50'000	75'000	
54	Darlehen			
55	Beteiligungen und Grundkapitalien			
56	Eigene Investitionsbeiträge			
58	Ausserordentliche Investitionen			
	<b>Total Investitionsausgaben</b>	<b>1'497'000</b>	<b>2'272'000</b>	<b>494'373.29</b>
<b>Investitionseinnahmen</b>				
60	Abgang von Sachanlagen			
61	Rückerstattung Investitionen auf Rechnung Dritter			
62	Abgang von immateriellen Anlagen			
63	Investitionsbeiträge	1'350'000	1'350'000	76'081.00
64	Rückzahlung von Darlehen			
65	Abgang von Beteiligungen, Grundkapitalien			
66	Rückzahlung von Investitionsbeiträgen			
68	Ausserordentliche Investitionseinnahmen			
	<b>Total Investitionseinnahmen</b>	<b>1'350'000</b>	<b>1'350'000</b>	<b>76'081.00</b>
	<b>Ergebnis Investitionsrechnung</b>	<b>-147'000</b>	<b>-922'000</b>	<b>-418'292.29</b>
	Selbstfinanzierung	472'030	606'800	1'207'246.23
	<b>Finanzierungsergebnis</b>	<b>325'030</b>	<b>-315'200</b>	<b>788'953.94</b>
	(+ = Finanzierungsüberschuss / - = Finanzierungsfehlbetrag)			

**Ergebnis - Wasserwerk**

1.1.2021 - 31.12.2021

Einwohnergemeinde

Erfolgs- und Finanzierungsausweis		Budget 2021	Budget 2020	Rechnung 2019
<b>ERFOLGSRECHNUNG</b>				
<b>Betrieblicher Aufwand</b>				
30	Personalaufwand	500	500	410.00
31	Sach- und übriger Betriebsaufwand	223'850	153'800	168'239.65
33	Abschreibungen Verwaltungsvermögen	138'600	138'600	133'994.90
35	Einlagen in Fonds und Spezialfinanzierungen			
36	Transferaufwand	75'880	76'700	75'980.00
37	Durchlaufende Beiträge			
	<b>Total Betrieblicher Aufwand</b>	<b>438'830</b>	<b>369'600</b>	<b>378'624.55</b>
<b>Betrieblicher Ertrag</b>				
40	Fiskalertrag			
41	Regalien und Konzessionen			
42	Entgelte	465'000	465'000	456'393.75
43	Verschiedene Erträge			
45	Entnahmen aus Fonds und Spezialfinanzierungen			
46	Transferertrag	62'600	61'300	62'865.20
47	Durchlaufende Beiträge			
	<b>Total Betrieblicher Ertrag</b>	<b>527'600</b>	<b>526'300</b>	<b>519'258.95</b>
	<b>Ergebnis aus betrieblicher Tätigkeit</b>	<b>88'770</b>	<b>156'700</b>	<b>140'634.40</b>
34	Finanzaufwand	3'500	3'500	5'961.15
44	Finanzertrag			
	<b>Ergebnis aus Finanzierung</b>	<b>-3'500</b>	<b>-3'500</b>	<b>-5'961.15</b>
	<b>Operatives Ergebnis</b>	<b>85'270</b>	<b>153'200</b>	<b>134'673.25</b>
38	Ausserordentlicher Aufwand			
48	Ausserordentlicher Ertrag			
	<b>Ausserordentliches Ergebnis</b>			
	<b>Gesamtergebnis Erfolgsrechnung</b>	<b>85'270</b>	<b>153'200</b>	<b>134'673.25</b>
	(+ = Ertragsüberschuss / - = Aufwandüberschuss)			



**Ergebnis - Wasserwerk**

1.1.2021 - 31.12.2021

Einwohnergemeinde

Erfolgs- und Finanzierungsausweis		Budget 2021	Budget 2020	Rechnung 2019
<b>INVESTITIONSRECHNUNG</b>				
<b>Investitionsausgaben</b>				
50	Sachanlagen	260'000	710'000	288'102.40
51	Investitionen auf Rechnung Dritter			
52	Immaterielle Anlagen			4'127.95
54	Darlehen			
55	Beteiligungen und Grundkapitalien			
56	Eigene Investitionsbeiträge			
58	Ausserordentliche Investitionen			
	<b>Total Investitionsausgaben</b>	<b>260'000</b>	<b>710'000</b>	<b>292'230.35</b>
<b>Investitionseinnahmen</b>				
60	Abgang von Sachanlagen			
61	Rückerstattung Investitionen auf Rechnung Dritter			
62	Abgang von immateriellen Anlagen			
63	Investitionsbeiträge	285'000	285'000	2'140.00
64	Rückzahlung von Darlehen			
65	Abgang von Beteiligungen, Grundkapitalien			
66	Rückzahlung von Investitionsbeiträgen			
68	Ausserordentliche Investitionseinnahmen			
	<b>Total Investitionseinnahmen</b>	<b>285'000</b>	<b>285'000</b>	<b>2'140.00</b>
	<b>Ergebnis Investitionsrechnung</b>	<b>25'000</b>	<b>-425'000</b>	<b>-290'090.35</b>
	Selbstfinanzierung	215'470	283'800	261'202.95
	<b>Finanzierungsergebnis</b> (+ = Finanzierungsüberschuss / - = Finanzierungsfehlbetrag)	<b>240'470</b>	<b>-141'200</b>	<b>-28'887.40</b>
<b>BILANZ</b>				
	<b>Mutmassliches Nettovermögen/Nettoschuld per 01.01.</b>	<b>-1'274'005</b>	<b>-1'132'805</b>	
	<b>Mutmassliches Nettovermögen/Nettoschuld per 31.12.</b>	<b>-1'033'535</b>	<b>-1'274'005</b>	
	(+ = Nettovermögen / - = Nettoschuld)			
	<b>Veränderung = Finanzierungsergebnis</b>	<b>240'470</b>	<b>-141'200</b>	

**Ergebnis - Abwasserbeseitigung**

1.1.2021 - 31.12.2021

Einwohnergemeinde

Erfolgs- und Finanzierungsausweis		Budget 2021	Budget 2020	Rechnung 2019
<b>ERFOLGSRECHNUNG</b>				
<b>Betrieblicher Aufwand</b>				
30	Personalaufwand			
31	Sach- und übriger Betriebsaufwand	38'360	49'000	67'391.20
33	Abschreibungen Verwaltungsvermögen	162'900	153'300	108'055.30
35	Einlagen in Fonds und Spezialfinanzierungen			
36	Transferaufwand	414'740	414'500	388'625.00
37	Durchlaufende Beiträge			
	<b>Total Betrieblicher Aufwand</b>	<b>616'000</b>	<b>616'800</b>	<b>564'071.50</b>
<b>Betrieblicher Ertrag</b>				
40	Fiskalertrag			
41	Regalien und Konzessionen			
42	Entgelte	618'000	608'000	617'036.00
43	Verschiedene Erträge			
45	Entnahmen aus Fonds und Spezialfinanzierungen			
46	Transferertrag	90'000	79'800	74'373.25
47	Durchlaufende Beiträge			
	<b>Total Betrieblicher Ertrag</b>	<b>708'000</b>	<b>687'800</b>	<b>691'409.25</b>
	<b>Ergebnis aus betrieblicher Tätigkeit</b>	<b>92'000</b>	<b>71'000</b>	<b>127'337.75</b>
34	Finanzaufwand		1'300	179.75
44	Finanzertrag	1'400		
	<b>Ergebnis aus Finanzierung</b>	<b>1'400</b>	<b>-1'300</b>	<b>-179.75</b>
	<b>Operatives Ergebnis</b>	<b>93'400</b>	<b>69'700</b>	<b>127'158.00</b>
38	Ausserordentlicher Aufwand			
48	Ausserordentlicher Ertrag			
	<b>Ausserordentliches Ergebnis</b>			
	<b>Gesamtergebnis Erfolgsrechnung</b>	<b>93'400</b>	<b>69'700</b>	<b>127'158.00</b>
	(+ = Ertragsüberschuss / - = Aufwandüberschuss)			

**Ergebnis - Abwasserbeseitigung**

1.1.2021 - 31.12.2021

Einwohnergemeinde

Erfolgs- und Finanzierungsausweis		Budget 2021	Budget 2020	Rechnung 2019
<b>INVESTITIONSRECHNUNG</b>				
<b>Investitionsausgaben</b>				
50	Sachanlagen	806'000	928'000	50'897.95
51	Investitionen auf Rechnung Dritter			
52	Immaterielle Anlagen			3'983.00
54	Darlehen			
55	Beteiligungen und Grundkapitalien			
56	Eigene Investitionsbeiträge			
58	Ausserordentliche Investitionen			
	<b>Total Investitionsausgaben</b>	<b>806'000</b>	<b>928'000</b>	<b>54'880.95</b>
<b>Investitionseinnahmen</b>				
60	Abgang von Sachanlagen			
61	Rückerstattung Investitionen auf Rechnung Dritter			
62	Abgang von immateriellen Anlagen			
63	Investitionsbeiträge	900'000	1'020'000	199'459.20
64	Rückzahlung von Darlehen			
65	Abgang von Beteiligungen, Grundkapitalien			
66	Rückzahlung von Investitionsbeiträgen			
68	Ausserordentliche Investitionseinnahmen			
	<b>Total Investitionseinnahmen</b>	<b>900'000</b>	<b>1'020'000</b>	<b>199'459.20</b>
	<b>Ergebnis Investitionsrechnung</b>	<b>94'000</b>	<b>92'000</b>	<b>144'578.25</b>
	Selbstfinanzierung	166'300	143'200	160'840.05
	<b>Finanzierungsergebnis</b> (+ = Finanzierungsüberschuss / - = Finanzierungsfehlbetrag)	<b>260'300</b>	<b>235'200</b>	<b>305'418.30</b>
<b>BILANZ</b>				
	<b>Mutmassliches Nettovermögen/Nettoschuld per 01.01.</b>	<b>507'330</b>	<b>272'130</b>	
	<b>Mutmassliches Nettovermögen/Nettoschuld per 31.12.</b>	<b>767'630</b>	<b>507'330</b>	
	(+ = Nettovermögen / - = Nettoschuld)			
	<b>Veränderung = Finanzierungsergebnis</b>	<b>260'300</b>	<b>235'200</b>	

**Ergebnis - Abfallwirtschaft**

1.1.2021 - 31.12.2021

Einwohnergemeinde

Erfolgs- und Finanzierungsausweis		Budget 2021	Budget 2020	Rechnung 2019
<b>ERFOLGSRECHNUNG</b>				
<b>Betrieblicher Aufwand</b>				
30	Personalaufwand	5'400		
31	Sach- und übriger Betriebsaufwand	225'000	231'900	224'638.05
33	Abschreibungen Verwaltungsvermögen	5'260	5'400	5'356.65
35	Einlagen in Fonds und Spezialfinanzierungen			
36	Transferaufwand	80'200	81'300	80'023.35
37	Durchlaufende Beiträge			
	<b>Total Betrieblicher Aufwand</b>	<b>315'860</b>	<b>318'600</b>	<b>310'018.05</b>
<b>Betrieblicher Ertrag</b>				
40	Fiskalertrag			
41	Regalien und Konzessionen			
42	Entgelte	344'900	329'100	339'899.15
43	Verschiedene Erträge			
45	Entnahmen aus Fonds und Spezialfinanzierungen			
46	Transferertrag			
47	Durchlaufende Beiträge			
	<b>Total Betrieblicher Ertrag</b>	<b>344'900</b>	<b>329'100</b>	<b>339'899.15</b>
	<b>Ergebnis aus betrieblicher Tätigkeit</b>	<b>29'040</b>	<b>10'500</b>	<b>29'881.10</b>
34	Finanzaufwand			
44	Finanzertrag	1'400	1'300	2'494.30
	<b>Ergebnis aus Finanzierung</b>	<b>1'400</b>	<b>1'300</b>	<b>2'494.30</b>
	<b>Operatives Ergebnis</b>	<b>30'440</b>	<b>11'800</b>	<b>32'375.40</b>
38	Ausserordentlicher Aufwand			
48	Ausserordentlicher Ertrag			
	<b>Ausserordentliches Ergebnis</b>			
	<b>Gesamtergebnis Erfolgsrechnung</b>	<b>30'440</b>	<b>11'800</b>	<b>32'375.40</b>
	(+ = Ertragsüberschuss / - = Aufwandüberschuss)			

**Ergebnis - Abfallwirtschaft**

1.1.2021 - 31.12.2021

Einwohnergemeinde

Erfolgs- und Finanzierungsausweis		Budget 2021	Budget 2020	Rechnung 2019
<b>INVESTITIONSRECHNUNG</b>				
<b>Investitionsausgaben</b>				
50	Sachanlagen			
51	Investitionen auf Rechnung Dritter			
52	Immaterielle Anlagen			
54	Darlehen			
55	Beteiligungen und Grundkapitalien			
56	Eigene Investitionsbeiträge			
58	Ausserordentliche Investitionen			
	<b>Total Investitionsausgaben</b>			
<b>Investitionseinnahmen</b>				
60	Abgang von Sachanlagen			
61	Rückerstattung Investitionen auf Rechnung Dritter			
62	Abgang von immateriellen Anlagen			
63	Investitionsbeiträge			
64	Rückzahlung von Darlehen			
65	Abgang von Beteiligungen, Grundkapitalien			
66	Rückzahlung von Investitionsbeiträgen			
68	Ausserordentliche Investitionseinnahmen			
	<b>Total Investitionseinnahmen</b>			
<b>Ergebnis Investitionsrechnung</b>				
	Selbstfinanzierung	35'700	17'200	37'732.05
	<b>Finanzierungsergebnis</b>	<b>35'700</b>	<b>17'200</b>	<b>37'732.05</b>
	(+ = Finanzierungsüberschuss / - = Finanzierungsfehlbetrag)			
<b>BILANZ</b>				
	<b>Mutmassliches Nettovermögen/Nettoschuld per 01.01.</b>	<b>516'843</b>	<b>499'643</b>	
	<b>Mutmassliches Nettovermögen/Nettoschuld per 31.12.</b>	<b>552'543</b>	<b>516'843</b>	
	(+ = Nettovermögen / - = Nettoschuld)			
	<b>Veränderung = Finanzierungsergebnis</b>	<b>35'700</b>	<b>17'200</b>	

**Ergebnis - Elektrizität**

1.1.2021 - 31.12.2021

Einwohnergemeinde

Erfolgs- und Finanzierungsausweis		Budget 2021	Budget 2020	Rechnung 2019
<b>ERFOLGSRECHNUNG</b>				
<b>Betrieblicher Aufwand</b>				
30	Personalaufwand	140'100	139'900	117'942.00
31	Sach- und übriger Betriebsaufwand	1'904'700	1'877'500	1'722'641.04
33	Abschreibungen Verwaltungsvermögen	225'970	226'000	221'961.25
35	Einlagen in Fonds und Spezialfinanzierungen			
36	Transferaufwand	74'450	79'700	96'717.65
37	Durchlaufende Beiträge			
	<b>Total Betrieblicher Aufwand</b>	<b>2'345'220</b>	<b>2'323'100</b>	<b>2'159'261.94</b>
<b>Betrieblicher Ertrag</b>				
40	Fiskalertrag			
41	Regalien und Konzessionen			
42	Entgelte	2'605'600	2'437'500	2'455'506.65
43	Verschiedene Erträge			
45	Entnahmen aus Fonds und Spezialfinanzierungen			
46	Transferertrag	9'800	8'300	7'819.90
47	Durchlaufende Beiträge			
	<b>Total Betrieblicher Ertrag</b>	<b>2'615'400</b>	<b>2'445'800</b>	<b>2'463'326.55</b>
	<b>Ergebnis aus betrieblicher Tätigkeit</b>	<b>270'180</b>	<b>122'700</b>	<b>304'064.61</b>
34	Finanzaufwand			
44	Finanzertrag	1'100	2'200	4'893.70
	<b>Ergebnis aus Finanzierung</b>	<b>1'100</b>	<b>2'200</b>	<b>4'893.70</b>
	<b>Operatives Ergebnis</b>	<b>271'280</b>	<b>124'900</b>	<b>308'958.31</b>
38	Ausserordentlicher Aufwand			
48	Ausserordentlicher Ertrag			
	<b>Ausserordentliches Ergebnis</b>			
	<b>Gesamtergebnis Erfolgsrechnung</b>	<b>271'280</b>	<b>124'900</b>	<b>308'958.31</b>
	(+ = Ertragsüberschuss / - = Aufwandüberschuss)			

**Ergebnis - Elektrizität**

1.1.2021 - 31.12.2021

Einwohnergemeinde

Erfolgs- und Finanzierungsausweis		Budget 2021	Budget 2020	Rechnung 2019
<b>INVESTITIONSRECHNUNG</b>				
<b>Investitionsausgaben</b>				
50	Sachanlagen	840'000	1'038'000	376'410.85
51	Investitionen auf Rechnung Dritter			
52	Immaterielle Anlagen			
54	Darlehen			
55	Beteiligungen und Grundkapitalien			
56	Eigene Investitionsbeiträge			
58	Ausserordentliche Investitionen			
	<b>Total Investitionsausgaben</b>	<b>840'000</b>	<b>1'038'000</b>	<b>376'410.85</b>
<b>Investitionseinnahmen</b>				
60	Abgang von Sachanlagen			
61	Rückerstattung Investitionen auf Rechnung Dritter			
62	Abgang von immateriellen Anlagen			
63	Investitionsbeiträge	55'000	5'000	5'550.00
64	Rückzahlung von Darlehen			
65	Abgang von Beteiligungen, Grundkapitalien			
66	Rückzahlung von Investitionsbeiträgen			
68	Ausserordentliche Investitionseinnahmen			
	<b>Total Investitionseinnahmen</b>	<b>55'000</b>	<b>5'000</b>	<b>5'550.00</b>
	<b>Ergebnis Investitionsrechnung</b>	<b>-785'000</b>	<b>-1'033'000</b>	<b>-370'860.85</b>
	Selbstfinanzierung	487'550	342'700	523'240.46
	<b>Finanzierungsergebnis</b> (+ = Finanzierungsüberschuss / - = Finanzierungsfehlbetrag)	<b>-297'450</b>	<b>-690'300</b>	<b>152'379.61</b>
<b>BILANZ</b>				
	<b>Mutmassliches Nettovermögen/Nettoschuld per 01.01.</b>	<b>368'319</b>	<b>1'058'619</b>	
	<b>Mutmassliches Nettovermögen/Nettoschuld per 31.12.</b>	<b>70'869</b>	<b>368'319</b>	
	(+ = Nettovermögen / - = Nettoschuld)			
	<b>Veränderung = Finanzierungsergebnis</b>	<b>-297'450</b>	<b>-690'300</b>	

**Ergebnis - Einwohnergemeinde**

1.1.2021 - 31.12.2021

Einwohnergemeinde

Erfolgs- und Finanzierungsausweis		Budget 2021	Budget 2020	Rechnung 2019
<b>ERFOLGSRECHNUNG</b>				
<b>Betrieblicher Aufwand</b>				
30	Personalaufwand	2'633'190	2'519'100	2'572'664.20
31	Sach- und übriger Betriebsaufwand	4'180'800	4'073'000	3'785'293.44
33	Abschreibungen Verwaltungsvermögen	1'333'520	1'359'600	1'323'792.25
35	Einlagen in Fonds und Spezialfinanzierungen			
36	Transferaufwand	5'397'570	5'562'500	5'811'217.39
37	Durchlaufende Beiträge			
	<b>Total Betrieblicher Aufwand</b>	<b>13'545'080</b>	<b>13'514'200</b>	<b>13'492'967.28</b>
<b>Betrieblicher Ertrag</b>				
40	Fiskalertrag	7'050'600	7'181'000	7'322'933.30
41	Regalien und Konzessionen	191'000	186'000	184'900.00
42	Entgelte	4'492'300	4'252'200	4'596'089.80
43	Verschiedene Erträge			
45	Entnahmen aus Fonds und Spezialfinanzierungen	9'900	2'000	27'244.74
46	Transferertrag	1'836'020	1'896'100	1'965'914.90
47	Durchlaufende Beiträge			
	<b>Total Betrieblicher Ertrag</b>	<b>13'579'820</b>	<b>13'517'300</b>	<b>14'097'082.74</b>
	<b>Ergebnis aus betrieblicher Tätigkeit</b>	<b>34'740</b>	<b>3'100</b>	<b>604'115.46</b>
34	Finanzaufwand	31'570	33'500	48'599.50
44	Finanzertrag	96'750	94'100	105'381.57
	<b>Ergebnis aus Finanzierung</b>	<b>65'180</b>	<b>60'600</b>	<b>56'782.07</b>
	<b>Operatives Ergebnis</b>	<b>99'920</b>	<b>63'700</b>	<b>660'897.53</b>
38	Ausserordentlicher Aufwand			
48	Ausserordentlicher Ertrag	308'230	327'400	346'577.91
	<b>Ausserordentliches Ergebnis</b>	<b>308'230</b>	<b>327'400</b>	<b>346'577.91</b>
	<b>Gesamtergebnis Erfolgsrechnung</b>	<b>408'150</b>	<b>391'100</b>	<b>1'007'475.44</b>
	(+ = Ertragsüberschuss / - = Aufwandüberschuss)			



**Ergebnis - Einwohnergemeinde**

1.1.2021 - 31.12.2021

Einwohnergemeinde

Erfolgs- und Finanzierungsausweis		Budget 2021	Budget 2020	Rechnung 2019
<b>INVESTITIONSRECHNUNG</b>				
<b>Investitionsausgaben</b>				
50	Sachanlagen	3'353'000	4'873'000	1'209'784.49
51	Investitionen auf Rechnung Dritter			
52	Immaterielle Anlagen	50'000	75'000	8'110.95
54	Darlehen			
55	Beteiligungen und Grundkapitalien			
56	Eigene Investitionsbeiträge			
58	Ausserordentliche Investitionen			
	<b>Total Investitionsausgaben</b>	<b>3'403'000</b>	<b>4'948'000</b>	<b>1'217'895.44</b>
<b>Investitionseinnahmen</b>				
60	Abgang von Sachanlagen			
61	Rückerstattung Investitionen auf Rechnung Dritter			
62	Abgang von immateriellen Anlagen			
63	Investitionsbeiträge	2'590'000	2'660'000	283'230.20
64	Rückzahlung von Darlehen			
65	Abgang von Beteiligungen, Grundkapitalien			
66	Rückzahlung von Investitionsbeiträgen			
68	Ausserordentliche Investitionseinnahmen			
	<b>Total Investitionseinnahmen</b>	<b>2'590'000</b>	<b>2'660'000</b>	<b>283'230.20</b>
	<b>Ergebnis Investitionsrechnung</b>	<b>-813'000</b>	<b>-2'288'000</b>	<b>-934'665.24</b>
	Selbstfinanzierung	1'377'050	1'393'700	2'190'261.74
	<b>Finanzierungsergebnis</b>	<b>564'050</b>	<b>-894'300</b>	<b>1'255'596.50</b>
	(+ = Finanzierungsüberschuss / - = Finanzierungsfehlbetrag)			

**Erfolgsrechnung**

1.1.2021 - 31.12.2021

Einwohnergemeinde

Nummer	Erfolgsrechnung Zusammenzug	Budget 2021		Budget 2020		Rechnung 2019	
		Aufwand	Ertrag	Aufwand	Ertrag	Aufwand	Ertrag
	<b>FUNKTIONALE GLIEDERUNG</b>	<b>14'460'990</b>	<b>14'460'990</b>	<b>14'315'500</b>	<b>14'315'500</b>	<b>15'196'867.82</b>	<b>15'196'867.82</b>
<b>0</b>	<b>ALLGEMEINE VERWALTUNG</b>	<b>1'871'810</b>	<b>387'820</b>	<b>1'767'600</b>	<b>352'100</b>	<b>1'754'341.05</b>	<b>423'691.35</b>
	Nettoergebnis		1'483'990		1'415'500		1'330'649.70
<b>1</b>	<b>ÖFF.ORDNUNG U.SICHERHEIT, VERTEIDIGUNG</b>	<b>803'860</b>	<b>141'100</b>	<b>775'700</b>	<b>149'900</b>	<b>747'849.19</b>	<b>170'477.69</b>
	Nettoergebnis		662'760		625'800		577'371.50
<b>2</b>	<b>BILDUNG</b>	<b>3'638'060</b>	<b>171'400</b>	<b>3'708'900</b>	<b>152'700</b>	<b>3'699'961.05</b>	<b>165'491.70</b>
	Nettoergebnis		3'466'660		3'556'200		3'534'469.35
<b>3</b>	<b>KULTUR, SPORT UND FREIZEIT</b>	<b>110'360</b>	<b>1'500</b>	<b>104'200</b>	<b>1'400</b>	<b>114'805.75</b>	<b>1'490.00</b>
	Nettoergebnis		108'860		102'800		113'315.75
<b>4</b>	<b>GESUNDHEIT</b>	<b>747'360</b>		<b>734'300</b>		<b>814'941.65</b>	
	Nettoergebnis		747'360		734'300		814'941.65
<b>5</b>	<b>SOZIALE SICHERHEIT</b>	<b>1'730'690</b>	<b>266'050</b>	<b>1'889'000</b>	<b>392'600</b>	<b>1'808'703.95</b>	<b>615'855.85</b>
	Nettoergebnis		1'464'640		1'496'400		1'192'848.10
<b>6</b>	<b>VERKEHR</b>	<b>628'030</b>	<b>10'500</b>	<b>576'300</b>	<b>12'000</b>	<b>800'785.75</b>	<b>10'570.00</b>
	Nettoergebnis		617'530		564'300		790'215.75
<b>7</b>	<b>UMWELTSCHUTZ UND RAUMORDNUNG</b>	<b>1'724'060</b>	<b>1'593'400</b>	<b>1'700'700</b>	<b>1'554'600</b>	<b>1'686'200.95</b>	<b>1'568'666.85</b>
	Nettoergebnis		130'660		146'100		117'534.10
<b>8</b>	<b>VOLKSWIRTSCHAFT</b>	<b>2'639'140</b>	<b>2'807'500</b>	<b>2'471'200</b>	<b>2'634'500</b>	<b>2'497'482.10</b>	<b>2'652'714.25</b>
	Nettoergebnis	168'360		163'300		155'232.15	
<b>9</b>	<b>FINANZEN UND STEUERN</b>	<b>567'620</b>	<b>9'081'720</b>	<b>587'600</b>	<b>9'065'700</b>	<b>1'271'796.38</b>	<b>9'587'910.13</b>
	Nettoergebnis	8'514'100		8'478'100		8'316'113.75	

**Erfolgsrechnung**

1.1.2021 - 31.12.2021

Einwohnergemeinde

Nummer	Erfolgsrechnung	Budget 2021		Budget 2020		Rechnung 2019	
		Aufwand	Ertrag	Aufwand	Ertrag	Aufwand	Ertrag
	<b>FUNKTIONALE GLIEDERUNG</b>	<b>14'460'990</b>	<b>14'460'990</b>	<b>14'315'500</b>	<b>14'315'500</b>	<b>15'196'867.82</b>	<b>15'196'867.82</b>
<b>0</b>	<b>ALLGEMEINE VERWALTUNG</b>	<b>1'871'810</b>	<b>387'820</b>	<b>1'767'600</b>	<b>352'100</b>	<b>1'754'341.05</b>	<b>423'691.35</b>
	Nettoergebnis		1'483'990		1'415'500		1'330'649.70
<b>01</b>	<b>Legislative und Exekutive</b>	<b>160'750</b>		<b>153'400</b>		<b>159'672.75</b>	
	Nettoergebnis		160'750		153'400		159'672.75
<b>011</b>	<b>Legislative</b>	<b>36'450</b>		<b>30'500</b>		<b>31'394.10</b>	
	Nettoergebnis		36'450		30'500		31'394.10
<b>0110</b>	<b>Legislative</b>	<b>36'450</b>		<b>30'500</b>		<b>31'394.10</b>	
3000.00	Löhne, Tag- und Sitzungsgelder an Behörden und Kommissionen	8'000		8'000		8'770.00	
3100.00	Büromaterial	1'000		1'000			
3102.00	Drucksachen, Publikationen	11'000		5'000		4'832.55	
3130.00	Dienstleistungen Dritter	13'000		12'900		14'335.05	
3132.00	Honorare externe Berater, Gutachter, Fachexperten etc.	2'850		3'000		2'823.30	
3910.00	Interne Verrechnung von Dienstleistungen	600		600		633.20	
<b>012</b>	<b>Exekutive</b>	<b>124'300</b>		<b>122'900</b>		<b>128'278.65</b>	
	Nettoergebnis		124'300		122'900		128'278.65
<b>0120</b>	<b>Exekutive</b>	<b>124'300</b>		<b>122'900</b>		<b>128'278.65</b>	
3000.00	Löhne, Tag- und Sitzungsgelder an Behörden und Kommissionen	96'250		96'900		99'429.55	
3050.00	AG-Beiträge AHV, IV, EO, ALV, Verwaltungskosten	4'400		5'000			
3052.00	AG-Beiträge an Pensionskassen	300		300			
3053.00	AG-Beiträge an Unfallversicherungen	250		200			
3054.00	AG-Beiträge Familienausgleichskasse	1'400		1'300			
3055.00	AG-Beiträge an Krankentaggeldversicherungen	500		500			
3090.00	Aus- und Weiterbildung des Personals	200		200			
3130.00	Dienstleistungen Dritter	1'100		1'100		1'100.00	
3134.00	Sachversicherungsprämien	6'400		6'400		6'405.00	
3170.00	Reisekosten und Spesen	1'000		1'000		75.00	
3170.01	Repräsentationen	5'000		5'000		6'230.00	
3170.02	Jungbürgerfeier und Neuzuzügeraktionen	2'500				2'419.65	
3170.03	Gemeinderatsreise	5'000		5'000		4'516.05	
3910.02	Interne Verrechnung Soziallasten					8'103.40	

**Erfolgsrechnung**

1.1.2021 - 31.12.2021

Einwohnergemeinde

Nummer	Erfolgsrechnung	Budget 2021		Budget 2020		Rechnung 2019	
		Aufwand	Ertrag	Aufwand	Ertrag	Aufwand	Ertrag
<b>02</b>	<b>Allgemeine Dienste</b>	<b>1'711'060</b>	<b>387'820</b>	<b>1'614'200</b>	<b>352'100</b>	<b>1'594'668.30</b>	<b>423'691.35</b>
	Nettoergebnis		1'323'240		1'262'100		1'170'976.95
<b>021</b>	<b>Finanz- und Steuerverwaltung</b>	<b>556'480</b>	<b>215'120</b>	<b>505'100</b>	<b>209'400</b>	<b>615'341.24</b>	<b>224'647.15</b>
	Nettoergebnis		341'360		295'700		390'694.09
<b>0210</b>	<b>Abteilung Finanzen und Steuern</b>	<b>556'480</b>	<b>215'120</b>	<b>505'100</b>	<b>209'400</b>	<b>615'341.24</b>	<b>224'647.15</b>
3000.00	Löhne, Tag- und Sitzungsgelder an Behörden und Kommissionen	1'800		1'900		1'800.00	
3010.00	Löhne des Verwaltungs- und Betriebspersonals	400'900		364'800		438'297.70	
3050.00	AG-Beiträge AHV, IV, EO, ALV, Verwaltungskosten	25'700		22'900			
3052.00	AG-Beiträge an Pensionskassen	23'480		22'700			
3053.00	AG-Beiträge an Unfallversicherungen	970		900			
3054.00	AG-Beiträge Familienausgleichskasse	5'820		4'700			
3055.00	AG-Beiträge an Krankentaggeldversicherungen	2'160		2'000			
3090.00	Aus- und Weiterbildung des Personals	9'000		8'000		970.00	
3091.00	Personalwerbung					495.60	
3099.00	Übriger Personalaufwand	300		400		938.00	
3100.00	Büromaterial	500		1'000		115.15	
3102.00	Drucksachen, Publikationen	400		500		371.60	
3103.00	Fachliteratur, Zeitschriften	100		100		88.50	
3130.00	Dienstleistungen Dritter	4'000		9'000		11'001.59	
3130.01	Betriebskosten	25'000		25'000		24'887.10	
3170.00	Reisekosten und Spesen	300		600		212.30	
3199.00	Übriger Betriebsaufwand (inkl. Vorsteuerminderung)	50		100		1.85	
3611.00	Entschädigungen an den Kanton	56'000		40'500		74'062.20	
3910.02	Interne Verrechnung Soziallasten					62'099.65	
4210.00	Gebühren für Amtshandlungen		13'000		12'000		2'156.80
4260.00	Rückerstattungen Dritter		25'000		15'000		33'265.90
4270.00	Bussen		25'000		25'000		33'447.80
4611.00	Entschädigungen vom Kanton		50		100		3.00
4612.00	Entschädigungen von Gemeinden und Gemeindeverbänden		124'570		131'300		127'900.00
4612.03	Bezugsentschädigung / Mandatsentschädigung		27'500		26'000		27'873.65
<b>022</b>	<b>Allgemeine Dienste</b>	<b>779'270</b>	<b>169'900</b>	<b>754'500</b>	<b>139'400</b>	<b>648'700.91</b>	<b>180'656.10</b>
	Nettoergebnis		609'370		615'100		468'044.81
<b>0220</b>	<b>Allgemeine Dienste</b>	<b>779'270</b>	<b>169'900</b>	<b>754'500</b>	<b>139'400</b>	<b>648'700.91</b>	<b>180'656.10</b>

**Erfolgsrechnung**

1.1.2021 - 31.12.2021

Einwohnergemeinde

Nummer	Erfolgsrechnung	Budget 2021		Budget 2020		Rechnung 2019	
		Aufwand	Ertrag	Aufwand	Ertrag	Aufwand	Ertrag
3000.00	Löhne, Tag- und Sitzungsgelder an Behörden und Kommissionen	1'500					
3010.00	Löhne des Verwaltungs- und Betriebspersonals	490'600		475'600		462'175.70	
3010.09	Erstattung von Lohn des Verwaltungs- und Betriebspersonals	-6'200		-2'400			
3050.00	AG-Beiträge AHV, IV, EO, ALV, Verwaltungskosten	29'300		28'400			
3052.00	AG-Beiträge an Pensionskassen	31'700		33'200			
3053.00	AG-Beiträge an Unfallversicherungen	2'600		2'700			
3054.00	AG-Beiträge Familienausgleichskasse	7'000		6'100			
3055.00	AG-Beiträge an Krankentaggeldversicherungen	2'600		2'600			
3090.00	Aus- und Weiterbildung des Personals	10'500		17'500		14'234.60	
3091.00	Personalwerbung	1'400		3'700		1'277.30	
3099.00	Übriger Personalaufwand	10'500		11'000		380.00	
3100.00	Büromaterial	10'200		11'000		8'324.55	
3102.00	Drucksachen, Publikationen	6'500		5'900		7'364.80	
3103.00	Fachliteratur, Zeitschriften	2'300		500		328.00	
3110.00	Büromöbel und -geräte, Schulmobiliar	1'000				3'607.60	
3113.00	Hardware	1'000		1'000		740.25	
3118.00	Immaterielle Anlagen	500		400		1'335.70	
3130.00	Dienstleistungen Dritter	30'800		30'000		25'877.70	
3132.00	Honorare externe Berater, Gutachter, Fachexperten etc.	21'000		17'200		10'627.50	
3133.00	Informatik-Nutzungsaufwand	300		4'100		260.70	
3134.00	Sachversicherungsprämien	4'450		4'400		4'175.80	
3137.00	Steuern und Abgaben	320		300		317.75	
3150.00	Unterhalt Büromöbel und -geräte, Schulmobiliar	3'700		4'600		3'266.00	
3158.00	Unterhalt immaterielle Anlagen	102'550		79'800		20'958.51	
3170.00	Reisekosten und Spesen	6'200		10'000		6'254.70	
3181.00	Tatsächliche Forderungsverluste					20.00	
3320.90	Planmässige Abschreibungen übrige immaterielle Anlagen	6'950		6'900		6'949.20	
3910.02	Interne Verrechnung Soziallasten					70'224.55	
4210.00	Gebühren für Amtshandlungen		8'000		5'000		6'806.50
4210.01	Baubewilligungsgebühren		60'000		35'000		66'615.40
4260.00	Rückerstattungen Dritter		2'000		2'500		5'834.20
4270.00	Bussen		5'000		2'000		6'500.00
4612.00	Entschädigungen von Gemeinden und Gemeindeverbänden		94'000		94'000		94'000.00
4612.01	Interne Verrechnung von Dienstleistungen		700		700		650.00
4910.00	Interne Verrechnung von Dienstleistungen		200		200		250.00
<b>029</b>	<b>Verwaltungsliegenschaften</b>	<b>375'310</b>	<b>2'800</b>	<b>354'600</b>	<b>3'300</b>	<b>330'626.15</b>	<b>18'388.10</b>
	Nettoergebnis		372'510		351'300		312'238.05

**Erfolgsrechnung**

1.1.2021 - 31.12.2021

Einwohnergemeinde

Nummer	Erfolgsrechnung	Budget 2021		Budget 2020		Rechnung 2019	
		Aufwand	Ertrag	Aufwand	Ertrag	Aufwand	Ertrag
<b>0290</b>	<b>Verwaltungsliegenschaften</b>	<b>375'310</b>	<b>2'800</b>	<b>354'600</b>	<b>3'300</b>	<b>330'626.15</b>	<b>18'388.10</b>
3000.00	Löhne, Tag- und Sitzungsgelder an Behörden und Kommissionen	200		200			
3010.00	Löhne des Verwaltungs- und Betriebspersonals	63'500		64'300		62'489.20	
3010.09	Erstattung von Lohn des Verwaltungs- und Betriebspersonals	-2'200		-2'400			
3050.00	AG-Beiträge AHV, IV, EO, ALV, Verwaltungskosten	3'850		3'800			
3052.00	AG-Beiträge an Pensionskassen	3'750		3'700			
3053.00	AG-Beiträge an Unfallversicherungen	150		200			
3054.00	AG-Beiträge Familienausgleichskasse	900		800			
3055.00	AG-Beiträge an Krankentaggeldversicherungen	300		300			
3101.00	Betriebs- und Verbrauchsmaterial	3'000		3'000		3'083.35	
3110.00	Büromöbel und -geräte, Schulmobiliar	4'500		7'000			
3111.00	Maschinen, Geräte und Fahrzeuge			2'500			
3120.00	Ver- und Entsorgung	31'600		33'000		30'573.55	
3134.00	Sachversicherungsprämien	6'990		7'400		7'344.40	
3143.00	Unterhalt Tiefbauten	1'000		6'000		1'077.00	
3144.00	Unterhalt Hochbauten	52'400		12'600		15'359.10	
3151.00	Unterhalt Apparate, Maschinen, Geräte, Fahrzeuge, Werkzeuge			500			
3300.40	Planmässige Abschreibungen Hochbauten, allgemeiner Haushalt	161'120		161'100		161'115.65	
3300.60	Planmässige Abschreibungen Mobilien VV allgemeiner Haushalt			600		8'665.65	
3900.00	Int.Verrechnung von Material- u. Warenbezügen	2'000		2'000		2'000.00	
3910.00	Interne Verrechnung von Dienstleistungen	34'250		40'000		22'500.40	
3910.02	Interne Verrechnung Soziallasten					8'362.65	
3930.00	Int.Verr. von Betriebs- und Verwaltungskosten	8'000		8'000		8'055.20	
4240.00	Benützungsgebühren und Dienstleistungen		500		1'000		750.00
4260.00	Rückerstattungen Dritter						2'420.00
4470.00	Pacht- und Mietzinse Liegenschaften VV		2'300		2'300		2'316.50
4612.00	Entschädigungen von Gemeinden und Gemeindeverbänden						12'901.60
<b>1</b>	<b>ÖFF.ORDNUNG U.SICHERHEIT, VERTEIDIGUNG</b>	<b>803'860</b>	<b>141'100</b>	<b>775'700</b>	<b>149'900</b>	<b>747'849.19</b>	<b>170'477.69</b>
	Nettoergebnis		662'760		625'800		577'371.50
<b>11</b>	<b>Öffentliche Sicherheit</b>	<b>135'900</b>		<b>129'100</b>		<b>112'827.15</b>	<b>700.00</b>
	Nettoergebnis		135'900		129'100		112'127.15

**Erfolgsrechnung**

1.1.2021 - 31.12.2021

Einwohnergemeinde

Nummer	Erfolgsrechnung	Budget 2021		Budget 2020		Rechnung 2019	
		Aufwand	Ertrag	Aufwand	Ertrag	Aufwand	Ertrag
<b>111</b>	<b>Polizei</b>	<b>135'900</b>		<b>129'100</b>		<b>112'827.15</b>	<b>700.00</b>
	Nettoergebnis		135'900		129'100		112'127.15
<b>1110</b>	<b>Polizei</b>	<b>135'900</b>		<b>129'100</b>		<b>112'827.15</b>	<b>700.00</b>
3612.00	Entschädigungen an Gemeinden und Gemeindeverbände	135'900		129'100		112'827.15	
4270.00	Bussen						700.00
<b>14</b>	<b>Allgemeines Rechtswesen</b>	<b>314'150</b>	<b>57'100</b>	<b>309'100</b>	<b>68'600</b>	<b>298'938.70</b>	<b>59'670.85</b>
	Nettoergebnis		257'050		240'500		239'267.85
<b>140</b>	<b>Allgemeines Rechtswesen</b>	<b>314'150</b>	<b>57'100</b>	<b>309'100</b>	<b>68'600</b>	<b>298'938.70</b>	<b>59'670.85</b>
	Nettoergebnis		257'050		240'500		239'267.85
<b>1400</b>	<b>Allg. Rechtswesen</b>	<b>314'150</b>	<b>57'100</b>	<b>309'100</b>	<b>68'600</b>	<b>298'938.70</b>	<b>59'670.85</b>
3010.00	Löhne des Verwaltungs- und Betriebspersonals	122'700		118'900		117'257.20	
3010.09	Erstattung von Lohn des Verwaltungs- und Betriebspersonals	-1'600		-600			
3050.00	AG-Beiträge AHV, IV, EO, ALV, Verwaltungskosten	7'300		7'100			
3052.00	AG-Beiträge an Pensionskassen	7'900		8'300			
3053.00	AG-Beiträge an Unfallversicherungen	650		700			
3054.00	AG-Beiträge Familienausgleichskasse	1'750		1'500			
3055.00	AG-Beiträge an Krankentaggeldversicherungen	650		600			
3099.00	Übriger Personalaufwand	400		300		340.00	
3102.00	Drucksachen, Publikationen	200		200		134.65	
3130.00	Dienstleistungen Dritter					2'549.90	
3132.00	Honorare externe Berater, Gutachter, Fachexperten etc.					5'400.00	
3170.00	Reisekosten und Spesen	200		200		84.00	
3601.00	Ertragsanteile an den Kanton	26'000		26'500		23'102.65	
3612.00	Entschädigungen an Gemeinden und Gemeindeverbände	19'000		18'400		16'589.95	
3612.01	Kindes- und Erwachsenenschutz	125'000		123'000		111'685.20	
3612.03	Zivilstandsamtgebühren	4'000		4'000		4'228.00	
3910.02	Interne Verrechnung Soziallasten					17'567.15	
4120.00	Konzessionen		1'000		1'000		1'000.00
4210.00	Gebühren für Amtshandlungen		44'000		44'000		37'520.95
4210.02	Gebühren für Einbürgerungen		4'500		13'000		13'500.00
4260.00	Rückerstattungen Dritter						600.00
4270.00	Bussen		100		100		
4611.00	Entschädigungen vom Kanton		500		500		
4612.03	Bezugsentschädigung / Mandatsentschädigung		7'000		10'000		7'049.90



**Erfolgsrechnung**

1.1.2021 - 31.12.2021

Einwohnergemeinde

Nummer	Erfolgsrechnung	Budget 2021		Budget 2020		Rechnung 2019	
		Aufwand	Ertrag	Aufwand	Ertrag	Aufwand	Ertrag
<b>15</b>	<b>Feuerwehr</b>	<b>265'860</b>	<b>76'100</b>	<b>258'300</b>	<b>81'300</b>	<b>234'984.10</b>	<b>82'862.10</b>
	Nettoergebnis		189'760		177'000		152'122.00
<b>150</b>	<b>Feuerwehr</b>	<b>265'860</b>	<b>76'100</b>	<b>258'300</b>	<b>81'300</b>	<b>234'984.10</b>	<b>82'862.10</b>
	Nettoergebnis		189'760		177'000		152'122.00
<b>1500</b>	<b>Feuerwehr</b>	<b>265'860</b>	<b>76'100</b>	<b>258'300</b>	<b>81'300</b>	<b>234'984.10</b>	<b>82'862.10</b>
3000.00	Löhne, Tag- und Sitzungsgelder an Behörden und Kommissionen	4'500		2'400		1'250.00	
3010.00	Löhne des Verwaltungs- und Betriebspersonals	12'670		14'000		14'190.00	
3010.01	Feuerwehrgeld (Übungen)	54'200		45'200		38'822.15	
3010.02	Feuerwehrgeld (Ernstfalleinsätze)	19'200		21'700		11'645.60	
3010.01	Jugendfeuerwehr Entschädigungen	1'640					
3050.00	AG-Beiträge AHV, IV, EO, ALV, Verwaltungskosten	900		900			
3054.00	AG-Beiträge Familienausgleichskasse	200		200			
3055.00	AG-Beiträge an Krankentaggeldversicherungen	100		100			
3090.00	Aus- und Weiterbildung des Personals	10'300		10'600		15'484.00	
3099.00	Übriger Personalaufwand	3'000		3'500		1'290.00	
3100.00	Büromaterial	800		800		962.60	
3101.00	Betriebs- und Verbrauchsmaterial	7'000		7'000		4'622.05	
3103.00	Fachliteratur, Zeitschriften	900		900		1'015.00	
3111.00	Maschinen, Geräte und Fahrzeuge	9'500		23'500		5'249.80	
3112.00	Kleider, Wäsche, Vorhänge	20'000		8'000		12'909.05	
3112.01	Jugendfeuerwehr Bekleidung	2'100					
3120.00	Ver- und Entsorgung	9'000		9'000		9'244.35	
3130.00	Dienstleistungen Dritter	5'000		4'000		3'941.25	
3134.00	Sachversicherungsprämien	4'440		4'200		3'554.50	
3137.00	Steuern und Abgaben	100		100			
3144.00	Unterhalt Hochbauten	6'000		9'000		4'868.95	
3151.00	Unterhalt Apparate, Maschinen, Geräte, Fahrzeuge, Werkzeuge	14'000		14'000		12'579.00	
3161.00	Mieten, Benützungskosten Anlagen					190.40	
3170.00	Reisekosten und Spesen	9'300		6'600		8'813.95	
3181.00	Tatsächliche Forderungsverluste	1'500		1'500		2'114.30	
3181.09	Eingang abgeschriebener Forderungen	-100		-100		-169.15	
3192.00	Abgeltung von Rechten	1'400		1'600		1'626.00	
3300.40	Planmässige Abschreibungen Hochbauten, allgemeiner Haushalt	25'670		26'300		23'570.65	
3300.60	Planmässige Abschreibungen Mobilien VV allgemeiner Haushalt	9'340		10'100		22'881.65	



**Erfolgsrechnung**

1.1.2021 - 31.12.2021

Einwohnergemeinde

Nummer	Erfolgsrechnung	Budget 2021		Budget 2020		Rechnung 2019	
		Aufwand	Ertrag	Aufwand	Ertrag	Aufwand	Ertrag
3611.00	Entschädigungen an den Kanton	7'000		7'000		6'840.00	
3612.10	Hydrantenentschädigung	26'200		26'200		26'200.00	
3910.00	Interne Verrechnung von Dienstleistungen					194.85	
3910.02	Interne Verrechnung Soziallasten					1'093.15	
4200.00	Ersatzabgaben		53'000		54'000		53'145.15
4260.00	Rückerstattungen Dritter		3'000		6'000		10'472.95
4611.00	Entschädigungen vom Kanton		3'500		3'000		2'604.00
4612.00	Entschädigungen von Gemeinden und Gemeindeverbänden				1'700		1'700.00
4631.00	Beiträge vom Kanton		16'600		16'600		14'940.00
<b>16</b>	<b>Verteidigung</b>	<b>87'950</b>	<b>7'900</b>	<b>79'200</b>		<b>101'099.24</b>	<b>27'244.74</b>
	Nettoergebnis		80'050		79'200		73'854.50
<b>161</b>	<b>Militärische Verteidigung</b>	<b>16'480</b>		<b>16'600</b>		<b>26'477.25</b>	
	Nettoergebnis		16'480		16'600		26'477.25
<b>1610</b>	<b>Militärische Verteidigung</b>	<b>16'480</b>		<b>16'600</b>		<b>26'477.25</b>	
3192.00	Abgeltung von Rechten	500		500		500.00	
3300.40	Planmässige Abschreibungen Hochbauten, allgemeiner Haushalt	13'280		13'300		13'277.25	
3636.00	Beiträge an private Organisationen ohne Erwerbszweck	2'700		2'700		12'700.00	
3910.00	Interne Verrechnung von Dienstleistungen			100			
<b>162</b>	<b>Zivile Verteidigung</b>	<b>71'470</b>	<b>7'900</b>	<b>62'600</b>		<b>74'621.99</b>	<b>27'244.74</b>
	Nettoergebnis		63'570		62'600		47'377.25
<b>1620</b>	<b>Zivilschutz</b>	<b>71'470</b>	<b>7'900</b>	<b>62'600</b>		<b>74'621.99</b>	<b>27'244.74</b>
3010.00	Löhne des Verwaltungs- und Betriebspersonals	400		600		341.15	
3050.00	AG-Beiträge AHV, IV, EO, ALV, Verwaltungskosten			100			
3101.00	Betriebs- und Verbrauchsmaterial			100			
3120.00	Ver- und Entsorgung	1'300		1'200		1'156.00	
3134.00	Sachversicherungsprämien	450		500		466.05	
3144.00	Unterhalt Hochbauten			1'500			
3151.00	Unterhalt Apparate, Maschinen, Geräte, Fahrzeuge, Werkzeuge			500			
3300.40	Planmässige Abschreibungen Hochbauten, allgemeiner Haushalt	4'100		4'100		4'098.60	
3612.00	Entschädigungen an Gemeinden und Gemeindeverbände	50'600		47'200		34'662.25	
3637.00	Beiträge an private Haushalte	7'900				27'244.74	
3660.20	Planmässige Abschreibungen Investitionsbeiträge allg.	5'020		5'000		5'015.85	

**Erfolgsrechnung**

1.1.2021 - 31.12.2021

Einwohnergemeinde

Nummer	Erfolgsrechnung	Budget 2021		Budget 2020		Rechnung 2019	
		Aufwand	Ertrag	Aufwand	Ertrag	Aufwand	Ertrag
3910.00	Interne Verrechnung von Dienstleistungen			100			
3910.02	Interne Verrechnung Soziallasten					26.30	
3930.00	Int.Verr. von Betriebs- und Verwaltungskosten	1'700		1'700		1'611.05	
4501.00	Entnahmen aus Fonds des FK		7'900				27'244.74
<b>2</b>	<b>BILDUNG</b>	<b>3'638'060</b>	<b>171'400</b>	<b>3'708'900</b>	<b>152'700</b>	<b>3'699'961.05</b>	<b>165'491.70</b>
	Nettoergebnis		3'466'660		3'556'200		3'534'469.35
<b>21</b>	<b>Obligatorische Schule</b>	<b>3'284'160</b>	<b>138'900</b>	<b>3'405'900</b>	<b>145'500</b>	<b>3'356'224.05</b>	<b>154'671.70</b>
	Nettoergebnis		3'145'260		3'260'400		3'201'552.35
<b>211</b>	<b>Eingangsstufe</b>	<b>151'300</b>		<b>165'400</b>		<b>166'163.10</b>	
	Nettoergebnis		151'300		165'400		166'163.10
<b>2110</b>	<b>Kindergarten</b>	<b>151'300</b>		<b>165'400</b>		<b>166'163.10</b>	
3104.00	Lehrmittel	12'500		12'500		12'311.10	
3130.00	Dienstleistungen Dritter			500		365.00	
3631.00	Beiträge an den Kanton	138'800		152'400		153'487.00	
<b>212</b>	<b>Primarschule</b>	<b>817'320</b>	<b>2'500</b>	<b>795'100</b>	<b>2'100</b>	<b>743'668.55</b>	<b>3'125.00</b>
	Nettoergebnis		814'820		793'000		740'543.55
<b>2120</b>	<b>Primarstufe</b>	<b>817'320</b>	<b>2'500</b>	<b>795'100</b>	<b>2'100</b>	<b>743'668.55</b>	<b>3'125.00</b>
3020.01	Löhne Aufgabenhilfen/Assistenzstunden	2'800		2'500		3'662.15	
3050.00	AG-Beiträge AHV, IV, EO, ALV, Verwaltungskosten	200		200			
3091.00	Personalwerbung			500		300.00	
3103.00	Fachliteratur, Zeitschriften	300		500		197.60	
3104.00	Lehrmittel	54'000		50'000		46'713.15	
3104.01	Lehrmittel Textiles Werken	7'000		7'000		7'280.40	
3104.03	Lehrmittel Werken	6'000		6'000		6'349.40	
3111.00	Maschinen, Geräte und Fahrzeuge	1'000		500		1'126.10	
3111.01	Anschaffung Geräte Textiles Werken	9'000		9'100		359.00	
3111.03	Anschaffung Geräte Werken	500		1'000		1'367.40	
3113.00	Hardware	2'000		1'900		5'184.15	
3130.00	Dienstleistungen Dritter	4'000		4'000		3'711.10	
3137.00	Steuern und Abgaben	720		700		689.85	
3151.00	Unterhalt Apparate, Maschinen, Geräte, Fahrzeuge, Werkzeuge	9'800		2'000		2'463.65	
3151.01	Unterhalt Geräte Textiles Werken	1'000		1'000		1'347.70	
3151.03	Unterhalt Geräte Werken	1'000		1'000		320.50	

## Erfolgsrechnung

1.1.2021 - 31.12.2021

Einwohnergemeinde

Nummer	Erfolgsrechnung	Budget 2021		Budget 2020		Rechnung 2019	
		Aufwand	Ertrag	Aufwand	Ertrag	Aufwand	Ertrag
3153.00	Informatik-Unterhalt (Hardware)	4'000		3'000		4'071.05	
3158.00	Unterhalt immaterielle Anlagen	4'000		8'600		5'440.60	
3161.00	Mieten, Benützungskosten Anlagen	16'000		16'000		10'454.95	
3631.00	Beiträge an den Kanton	675'200		660'800		623'547.70	
3631.01	Beiträge an den Kanton (Regionales Schulabkommen)	18'800		18'800		18'800.00	
3910.02	Interne Verrechnung Soziallasten					282.10	
4231.00	Kursgelder / Elternbeiträge		2'400		2'000		3'125.00
4240.00	Benützungsgebühren und Dienstleistungen		100		100		
<b>213</b>	<b>Oberstufe</b>	<b>943'900</b>		<b>1'029'000</b>		<b>997'914.35</b>	
	Nettoergebnis		943'900		1'029'000		997'914.35
<b>2130</b>	<b>Oberstufe</b>	<b>943'900</b>		<b>1'029'000</b>		<b>997'914.35</b>	
3612.15	Schulgelder an Bezirksschulen	173'300		162'700		190'124.00	
3612.16	Schulgelder an Sek-/Realschulen, Kleinklassen	304'700		367'700		354'095.00	
3631.00	Beiträge an den Kanton	376'300		158'000			
3631.01	Beiträge an den Kanton (Regionales Schulabkommen)	89'600		89'600		49'200.00	
3632.00	Beiträge an Gemeinden und Gemeindeverbände			251'000		404'495.35	
<b>214</b>	<b>Musikschule</b>	<b>89'300</b>	<b>43'400</b>	<b>111'300</b>	<b>50'000</b>	<b>113'636.95</b>	<b>54'273.85</b>
	Nettoergebnis		45'900		61'300		59'363.10
<b>2140</b>	<b>Musikschule</b>	<b>89'300</b>	<b>43'400</b>	<b>111'300</b>	<b>50'000</b>	<b>113'636.95</b>	<b>54'273.85</b>
3010.00	Löhne des Verwaltungs- und Betriebspersonals	6'200		6'200		6'199.80	
3020.00	Löhne der Lehrpersonen	63'000		82'000		82'650.65	
3050.00	AG-Beiträge AHV, IV, EO, ALV, Verwaltungskosten	4'300		5'500			
3052.00	AG-Beiträge an Pensionskassen	2'900		3'000			
3053.00	AG-Beiträge an Unfallversicherungen	100		200			
3054.00	AG-Beiträge Familienausgleichskasse	900		1'200			
3055.00	AG-Beiträge an Krankentaggeldversicherungen	400		500			
3099.00	Übriger Personalaufwand			500			
3104.00	Lehrmittel			500		178.00	
3111.00	Maschinen, Geräte und Fahrzeuge			3'000		3'320.00	
3130.00	Dienstleistungen Dritter	1'600		800		800.00	
3151.00	Unterhalt Apparate, Maschinen, Geräte, Fahrzeuge, Werkzeuge	900		900		630.00	
3612.00	Entschädigungen an Gemeinden und Gemeindeverbände	9'000		7'000		8'798.05	
3910.02	Interne Verrechnung Soziallasten					11'060.45	
4231.00	Kursgelder / Elternbeiträge		43'400		50'000		53'541.00
4260.00	Rückerstattungen Dritter						732.85

**Erfolgsrechnung**

1.1.2021 - 31.12.2021

Einwohnergemeinde

Nummer	Erfolgsrechnung	Budget 2021		Budget 2020		Rechnung 2019	
		Aufwand	Ertrag	Aufwand	Ertrag	Aufwand	Ertrag
<b>217</b>	<b>Schulliegenschaften</b>	<b>1'023'990</b>	<b>84'000</b>	<b>1'046'200</b>	<b>83'400</b>	<b>1'088'335.75</b>	<b>91'708.15</b>
	Nettoergebnis		939'990		962'800		996'627.60
<b>2170</b>	<b>Schulliegenschaften</b>	<b>1'023'990</b>	<b>84'000</b>	<b>1'046'200</b>	<b>83'400</b>	<b>1'088'335.75</b>	<b>91'708.15</b>
3010.00	Löhne des Verwaltungs- und Betriebspersonals	224'890		227'400		222'605.40	
3010.03	Löhne der Hilfskräfte	10'000		10'000		9'287.30	
3010.09	Erstattung von Lohn des Verwaltungs- und Betriebspersonals	-7'640		-8'400			
3049.00	Übrige Zulagen			600			
3050.00	AG-Beiträge AHV, IV, EO, ALV, Verwaltungskosten	13'650		13'500			
3052.00	AG-Beiträge an Pensionskassen	13'320		13'200			
3053.00	AG-Beiträge an Unfallversicherungen	530		500			
3054.00	AG-Beiträge Familienausgleichskasse	3'150		2'800			
3055.00	AG-Beiträge an Krankentaggeldversicherungen	1'170		1'200			
3090.00	Aus- und Weiterbildung des Personals			500			
3099.00	Übriger Personalaufwand			100			
3100.00	Büromaterial	100		500		48.75	
3101.00	Betriebs- und Verbrauchsmaterial	24'000		30'000		23'195.30	
3110.00	Büromöbel und -geräte, Schulmobiliar	8'000		11'200		6'031.35	
3111.00	Maschinen, Geräte und Fahrzeuge	3'400		14'200		8'471.90	
3120.00	Ver- und Entsorgung	90'000		85'000		91'927.70	
3130.00	Dienstleistungen Dritter	800		1'000		800.00	
3132.00	Honorare externe Berater, Gutachter, Fachexperten etc.	22'000		22'000		8'294.45	
3134.00	Sachversicherungsprämien	14'180		15'200		15'152.20	
3143.00	Unterhalt Tiefbauten	12'800		11'000		2'060.30	
3144.00	Unterhalt Hochbauten	17'400		16'500		86'007.75	
3150.00	Unterhalt Büromöbel und -geräte, Schulmobiliar			1'000			
3151.00	Unterhalt Apparate, Maschinen, Geräte, Fahrzeuge, Werkzeuge	13'700		7'800		6'828.65	
3170.00	Reisekosten und Spesen			100			
3300.40	Planmässige Abschreibungen Hochbauten, allgemeiner Haushalt	498'540		498'500		498'546.35	
3300.60	Planmässige Abschreibungen Mobilien VV allgemeiner Haushalt			20'800		20'765.80	
3910.00	Interne Verrechnung von Dienstleistungen	60'000		50'000		57'866.40	
3910.02	Interne Verrechnung Soziallasten					30'446.15	
4260.00	Rückerstattungen Dritter		1'000		1'000		9'566.90
4470.00	Pacht- und Mietzinse Liegenschaften VV		35'300		34'700		35'775.00
4472.00	Vergütung für Benützigungen Liegenschaften VV		6'000		6'000		4'700.00

**Erfolgsrechnung**

1.1.2021 - 31.12.2021

Einwohnergemeinde

Nummer	Erfolgsrechnung	Budget 2021		Budget 2020		Rechnung 2019	
		Aufwand	Ertrag	Aufwand	Ertrag	Aufwand	Ertrag
4900.00	Interne Verrechnung von Material- und Warenbezügen		2'000		2'000		2'000.00
4920.01	Anteil Kultur		10'000		10'000		10'000.00
4920.02	Anteil Sport		20'000		20'000		20'000.00
4930.00	Interne Verrechnung von Betriebs- und Verwaltungskosten (Heizung)		9'700		9'700		9'666.25
<b>218</b>	<b>Tagesbetreuung</b>	<b>6'000</b>		<b>6'000</b>		<b>4'000.00</b>	
	Nettoergebnis		6'000		6'000		4'000.00
<b>2180</b>	<b>Tagesbetreuung</b>	<b>6'000</b>		<b>6'000</b>		<b>4'000.00</b>	
3636.00	Beiträge an private Organisationen ohne Erwerbszweck	6'000		6'000		4'000.00	
<b>219</b>	<b>Obligatorische Schule, übriges</b>	<b>252'350</b>	<b>9'000</b>	<b>252'900</b>	<b>10'000</b>	<b>242'505.35</b>	<b>5'564.70</b>
	Nettoergebnis		243'350		242'900		236'940.65
<b>2190</b>	<b>Schulleitung und Schulverwaltung</b>	<b>117'650</b>		<b>117'200</b>		<b>115'119.00</b>	
3000.00	Löhne, Tag- und Sitzungsgelder an Behörden und Kommissionen	15'900		15'900		15'700.00	
3000.01	Arbeitsgruppen und Kommissionen	2'500		2'500		1'360.00	
3010.00	Löhne des Verwaltungs- und Betriebspersonals	25'730		25'300		25'525.05	
3049.00	Übrige Zulagen	6'000		6'000		6'010.00	
3050.00	AG-Beiträge AHV, IV, EO, ALV, Verwaltungskosten	2'370		2'400			
3052.00	AG-Beiträge an Pensionskassen	400		400			
3053.00	AG-Beiträge an Unfallversicherungen	60		100			
3054.00	AG-Beiträge Familienausgleichskasse	650		500			
3055.00	AG-Beiträge an Krankentaggeldversicherungen	240		100			
3090.00	Aus- und Weiterbildung des Personals	2'000		2'000		1'939.25	
3099.00	Übriger Personalaufwand	2'500		2'500		2'270.85	
3100.00	Büromaterial	800		1'000		595.35	
3102.00	Drucksachen, Publikationen	500		800		733.45	
3103.00	Fachliteratur, Zeitschriften	100		100		56.00	
3110.00	Büromöbel und -geräte, Schulmobiliar					80.65	
3130.00	Dienstleistungen Dritter	2'000		1'800		2'666.40	
3133.00	Informatik-Nutzungsaufwand			200			
3161.00	Mieten, Benützungskosten Anlagen					102.55	
3170.00	Reisekosten und Spesen	200		200		322.40	
3631.00	Beiträge an den Kanton	55'700		55'400		53'801.70	
3910.02	Interne Verrechnung Soziallasten					3'955.35	
<b>2191</b>	<b>Volksschule, sonstiges</b>	<b>134'700</b>	<b>9'000</b>	<b>135'700</b>	<b>10'000</b>	<b>127'386.35</b>	<b>5'564.70</b>

**Erfolgsrechnung**

1.1.2021 - 31.12.2021

Einwohnergemeinde

Nummer	Erfolgsrechnung	Budget 2021		Budget 2020		Rechnung 2019	
		Aufwand	Ertrag	Aufwand	Ertrag	Aufwand	Ertrag
3099.00	Übriger Personalaufwand	3'500		3'500		2'730.50	
3103.00	Fachliteratur, Zeitschriften	3'500		3'500		3'428.05	
3106.00	Medizinisches Material	500		500		317.40	
3130.11	Schülertransportkosten (privates Unternehmen)	76'500		78'800		80'771.20	
3130.12	Schülertransportkosten (ÖV)	20'000		20'000		18'632.40	
3132.00	Honorare externe Berater, Gutachter, Fachexperten etc.	2'500		2'000		1'479.50	
3134.00	Sachversicherungsprämien	1'200		400		1'183.30	
3171.00	Exkursionen, Schulreisen und Lager	27'000		27'000		18'844.00	
4260.00	Rückerstattungen Dritter		5'000		5'000		2'730.00
4501.00	Entnahmen aus Fonds des FK		2'000		2'000		
4632.00	Beiträge von Gemeinden und Gemeindeverbänden		2'000		3'000		2'834.70
<b>22</b>	<b>Sonderschulen</b>	<b>111'900</b>	<b>32'500</b>	<b>59'800</b>	<b>7'200</b>	<b>80'780.00</b>	<b>10'820.00</b>
	Nettoergebnis		79'400		52'600		69'960.00
<b>220</b>	<b>Sonderschulen</b>	<b>111'900</b>	<b>32'500</b>	<b>59'800</b>	<b>7'200</b>	<b>80'780.00</b>	<b>10'820.00</b>
	Nettoergebnis		79'400		52'600		69'960.00
<b>2200</b>	<b>Sonderschulen</b>	<b>111'900</b>	<b>32'500</b>	<b>59'800</b>	<b>7'200</b>	<b>80'780.00</b>	<b>10'820.00</b>
3612.00	Entschädigungen an Gemeinden und Gemeindeverbände	41'500		33'400		45'000.00	
3614.00	Schulgelder an Sonderschulen	70'400		26'400		25'540.00	
3637.00	Beiträge an private Haushalte					10'240.00	
4260.00	Rückerstattungen Dritter		32'500		7'200		10'820.00
<b>23</b>	<b>Berufliche Grundbildung</b>	<b>242'000</b>		<b>243'200</b>		<b>262'957.00</b>	
	Nettoergebnis		242'000		243'200		262'957.00
<b>230</b>	<b>Berufliche Grundbildung</b>	<b>242'000</b>		<b>243'200</b>		<b>262'957.00</b>	
	Nettoergebnis		242'000		243'200		262'957.00
<b>2300</b>	<b>Berufliche Grundbildung</b>	<b>242'000</b>		<b>243'200</b>		<b>262'957.00</b>	
3631.00	Beiträge an den Kanton	150'000		150'000		171'557.00	
3634.00	Beiträge an öffentliche Unternehmungen	92'000		93'200		91'400.00	
<b>3</b>	<b>KULTUR, SPORT UND FREIZEIT</b>	<b>110'360</b>	<b>1'500</b>	<b>104'200</b>	<b>1'400</b>	<b>114'805.75</b>	<b>1'490.00</b>
	Nettoergebnis		108'860		102'800		113'315.75
<b>32</b>	<b>Kultur, übrige</b>	<b>42'960</b>	<b>100</b>	<b>40'600</b>	<b>100</b>	<b>42'345.85</b>	<b>50.00</b>
	Nettoergebnis		42'860		40'500		42'295.85

**Erfolgsrechnung**

1.1.2021 - 31.12.2021

Einwohnergemeinde

Nummer	Erfolgsrechnung	Budget 2021		Budget 2020		Rechnung 2019	
		Aufwand	Ertrag	Aufwand	Ertrag	Aufwand	Ertrag
<b>321</b>	<b>Bibliotheken</b>	<b>12'560</b>		<b>12'700</b>		<b>12'518.95</b>	
	Nettoergebnis		12'560		12'700		12'518.95
<b>3210</b>	<b>Bibliotheken</b>	<b>12'560</b>		<b>12'700</b>		<b>12'518.95</b>	
3000.00	Löhne, Tag- und Sitzungsgelder an Behörden und Kommissionen	700		700		750.00	
3010.00	Löhne des Verwaltungs- und Betriebspersonals	4'700		4'700		4'641.00	
3050.00	AG-Beiträge AHV, IV, EO, ALV, Verwaltungskosten	300		300			
3054.00	AG-Beiträge Familienausgleichskasse	100		100			
3100.00	Büromaterial			100			
3130.00	Dienstleistungen Dritter	600		600		600.00	
3134.00	Sachversicherungsprämien	160		200		170.40	
3632.00	Beiträge an Gemeinden und Gemeindeverbände	6'000		6'000		6'000.00	
3910.02	Interne Verrechnung Soziallasten					357.55	
<b>322</b>	<b>Konzert und Theater</b>	<b>7'900</b>		<b>7'900</b>		<b>7'900.00</b>	
	Nettoergebnis		7'900		7'900		7'900.00
<b>3220</b>	<b>Konzert und Theater</b>	<b>7'900</b>		<b>7'900</b>		<b>7'900.00</b>	
3636.00	Beiträge an private Organisationen ohne Erwerbszweck	7'900		7'900		7'900.00	
<b>329</b>	<b>Kultur, übriges</b>	<b>22'500</b>	<b>100</b>	<b>20'000</b>	<b>100</b>	<b>21'926.90</b>	<b>50.00</b>
	Nettoergebnis		22'400		19'900		21'876.90
<b>3290</b>	<b>Kultur, übriges</b>	<b>22'500</b>	<b>100</b>	<b>20'000</b>	<b>100</b>	<b>21'926.90</b>	<b>50.00</b>
3170.04	Bundesfeier/Gemeindeanlässe	4'000		4'000		3'475.85	
3910.00	Interne Verrechnung von Dienstleistungen	8'500		6'000		8'451.05	
3920.00	Benützung Schulanlagen	10'000		10'000		10'000.00	
4250.00	Verkäufe		100		100		50.00
<b>34</b>	<b>Sport und Freizeit</b>	<b>67'400</b>	<b>1'400</b>	<b>63'600</b>	<b>1'300</b>	<b>72'459.90</b>	<b>1'440.00</b>
	Nettoergebnis		66'000		62'300		71'019.90
<b>341</b>	<b>Sport</b>	<b>25'600</b>		<b>25'300</b>		<b>27'980.30</b>	
	Nettoergebnis		25'600		25'300		27'980.30
<b>3410</b>	<b>Sport</b>	<b>25'600</b>		<b>25'300</b>		<b>27'980.30</b>	
3120.00	Ver- und Entsorgung	4'300		4'000		4'980.30	
3636.00	Beiträge an private Organisationen ohne Erwerbszweck	1'000		1'000		1'000.00	
3636.01	Vereinsbeiträge (Jubiläum)	300		300		2'000.00	



**Erfolgsrechnung**

1.1.2021 - 31.12.2021

Einwohnergemeinde

Nummer	Erfolgsrechnung	Budget 2021		Budget 2020		Rechnung 2019	
		Aufwand	Ertrag	Aufwand	Ertrag	Aufwand	Ertrag
3920.00	Benützung Schulanlagen	20'000		20'000		20'000.00	
<b>342</b>	<b>Freizeit</b>	<b>41'800</b>	<b>1'400</b>	<b>38'300</b>	<b>1'300</b>	<b>44'479.60</b>	<b>1'440.00</b>
	Nettoergebnis		40'400		37'000		43'039.60
<b>3420</b>	<b>Freizeit</b>	<b>41'800</b>	<b>1'400</b>	<b>38'300</b>	<b>1'300</b>	<b>44'479.60</b>	<b>1'440.00</b>
3101.00	Betriebs- und Verbrauchsmaterial	1'000		1'000		1'003.95	
3120.00	Ver- und Entsorgung	1'200		1'200		1'705.00	
3143.00	Unterhalt Tiefbauten	1'500		1'000		4'310.80	
3160.00	Miete und Pacht Liegenschaften	60		100		60.00	
3636.00	Beiträge an private Organisationen ohne Erwerbszweck	40				40.00	
3910.00	Interne Verrechnung von Dienstleistungen	38'000		35'000		37'359.85	
4260.00	Rückerstattungen Dritter		1'400		1'300		1'440.00
<b>4</b>	<b>GESUNDHEIT</b>	<b>747'360</b>		<b>734'300</b>		<b>814'941.65</b>	
	Nettoergebnis		747'360		734'300		814'941.65
<b>41</b>	<b>Spitäler, Kranken- und Pflegeheime</b>	<b>473'060</b>		<b>424'600</b>		<b>511'873.70</b>	
	Nettoergebnis		473'060		424'600		511'873.70
<b>411</b>	<b>Spitäler, Kranken- und Pflegeheime</b>	<b>100</b>		<b>100</b>		<b>100.00</b>	
	Nettoergebnis		100		100		100.00
<b>4110</b>	<b>Spitäler</b>	<b>100</b>		<b>100</b>		<b>100.00</b>	
3636.00	Beiträge an private Organisationen ohne Erwerbszweck	100		100		100.00	
<b>412</b>	<b>Alters-, Kranken und Pflegeheime</b>	<b>472'960</b>		<b>424'500</b>		<b>511'773.70</b>	
	Nettoergebnis		472'960		424'500		511'773.70
<b>4120</b>	<b>Alters-, Kranken- und Pflegeheime</b>	<b>472'960</b>		<b>424'500</b>		<b>511'773.70</b>	
3611.00	Entschädigungen an den Kanton	5'000		5'000		5'263.60	
3612.00	Entschädigungen an Gemeinden und Gemeindeverbände	4'500		6'000		4'366.00	
3631.00	Beiträge an den Kanton	450'000		400'000		481'816.65	
3634.00	Beiträge an öffentliche Unternehmungen					6'870.90	
3660.60	Planmässige Abschreibungen Investitionsbeiträge allgemeiner Haushalt	13'460		13'500		13'456.55	
<b>42</b>	<b>Ambulante Krankenpflege</b>	<b>258'100</b>		<b>291'200</b>		<b>287'655.05</b>	
	Nettoergebnis		258'100		291'200		287'655.05



## Erfolgsrechnung

1.1.2021 - 31.12.2021

Einwohnergemeinde

Nummer	Erfolgsrechnung	Budget 2021		Budget 2020		Rechnung 2019	
		Aufwand	Ertrag	Aufwand	Ertrag	Aufwand	Ertrag
<b>421</b>	<b>Ambulante Krankenpflege</b>	<b>258'100</b>		<b>291'200</b>		<b>287'655.05</b>	
	Nettoergebnis		258'100		291'200		287'655.05
<b>4210</b>	<b>Ambulante Krankenpflege</b>	<b>258'100</b>		<b>291'200</b>		<b>287'655.05</b>	
3130.00	Dienstleistungen Dritter	232'300		271'400		265'574.00	
3612.00	Entschädigungen an Gemeinden und Gemeindeverbände	19'800		19'800		18'953.00	
3631.00	Beiträge an den Kanton	6'000					
3634.00	Beiträge an öffentliche Unternehmungen					3'128.05	
<b>43</b>	<b>Gesundheitsprävention</b>	<b>16'200</b>		<b>18'500</b>		<b>15'412.90</b>	
	Nettoergebnis		16'200		18'500		15'412.90
<b>432</b>	<b>Krankheitsbekämpfung, übrige</b>	<b>100</b>		<b>100</b>		<b>100.00</b>	
	Nettoergebnis		100		100		100.00
<b>4320</b>	<b>Krankheitsbekämpfung, übrige</b>	<b>100</b>		<b>100</b>		<b>100.00</b>	
3636.00	Beiträge an private Organisationen ohne Erwerbszweck	100		100		100.00	
<b>433</b>	<b>Schulgesundheitsdienst</b>	<b>15'000</b>		<b>17'000</b>		<b>15'212.90</b>	
	Nettoergebnis		15'000		17'000		15'212.90
<b>4330</b>	<b>Schulgesundheitsdienst</b>	<b>15'000</b>		<b>17'000</b>		<b>15'212.90</b>	
3010.00	Löhne des Verwaltungs- und Betriebspersonals	3'500		4'000		3'555.35	
3050.00	AG-Beiträge AHV, IV, EO, ALV, Verwaltungskosten	200		300			
3054.00	AG-Beiträge Familienausgleichskasse	50		100			
3090.00	Aus- und Weiterbildung des Personals	300		300		210.00	
3106.00	Medizinisches Material	400		400		454.20	
3130.00	Dienstleistungen Dritter	800		1'200		770.00	
3136.00	Schulzahnpflegeuntersuchungen	8'000		7'000		8'372.10	
3136.01	Schularzt	1'600		2'600		1'435.85	
3170.00	Reisekosten und Spesen	150		100		141.50	
3612.00	Entschädigungen an Gemeinden und Gemeindeverbände			1'000			
3910.02	Interne Verrechnung Soziallasten					273.90	
<b>434</b>	<b>Lebensmittelkontrolle</b>	<b>1'100</b>		<b>1'400</b>		<b>100.00</b>	
	Nettoergebnis		1'100		1'400		100.00
<b>4340</b>	<b>Lebensmittelkontrolle</b>	<b>1'100</b>		<b>1'400</b>		<b>100.00</b>	
3010.00	Löhne des Verwaltungs- und Betriebspersonals	1'000		1'000			
3090.00	Aus- und Weiterbildung des Personals			100			

**Erfolgsrechnung**

1.1.2021 - 31.12.2021

Einwohnergemeinde

Nummer	Erfolgsrechnung	Budget 2021		Budget 2020		Rechnung 2019	
		Aufwand	Ertrag	Aufwand	Ertrag	Aufwand	Ertrag
3101.00	Betriebs- und Verbrauchsmaterial			100			
3130.00	Dienstleistungen Dritter	100		100		100.00	
3170.00	Reisekosten und Spesen			100			
<b>5</b>	<b>SOZIALE SICHERHEIT</b>	<b>1'730'690</b>	<b>266'050</b>	<b>1'889'000</b>	<b>392'600</b>	<b>1'808'703.95</b>	<b>615'855.85</b>
	Nettoergebnis		1'464'640		1'496'400		1'192'848.10
<b>52</b>	<b>Invalidität</b>	<b>3'250</b>		<b>4'000</b>		<b>3'725.00</b>	
	Nettoergebnis		3'250		4'000		3'725.00
<b>524</b>	<b>Leistungen an Invalide</b>	<b>3'250</b>		<b>4'000</b>		<b>3'725.00</b>	
	Nettoergebnis		3'250		4'000		3'725.00
<b>5240</b>	<b>Leistungen an Invalide</b>	<b>3'250</b>		<b>4'000</b>		<b>3'725.00</b>	
3636.00	Beiträge an private Organisationen ohne Erwerbszweck	3'250		4'000		3'725.00	
<b>53</b>	<b>Alter + Hinterlassene</b>	<b>26'810</b>	<b>4'400</b>	<b>24'600</b>	<b>4'400</b>	<b>26'637.95</b>	<b>4'480.50</b>
	Nettoergebnis		22'410		20'200		22'157.45
<b>531</b>	<b>Alters- u. Hinterlassenenvers. AHV</b>	<b>23'450</b>	<b>4'400</b>	<b>23'200</b>	<b>4'400</b>	<b>23'159.30</b>	<b>4'480.50</b>
	Nettoergebnis		19'050		18'800		18'678.80
<b>5310</b>	<b>Alters- u. Hinterlassenenvers. AHV</b>	<b>23'450</b>	<b>4'400</b>	<b>23'200</b>	<b>4'400</b>	<b>23'159.30</b>	<b>4'480.50</b>
3010.00	Löhne des Verwaltungs- und Betriebspersonals	20'100		19'900		20'071.30	
3050.00	AG-Beiträge AHV, IV, EO, ALV, Verwaltungskosten	1'300		1'200			
3052.00	AG-Beiträge an Pensionskassen	1'500		1'500			
3053.00	AG-Beiträge an Unfallversicherungen	50		100			
3054.00	AG-Beiträge Familienausgleichskasse	300		300			
3055.00	AG-Beiträge an Krankentaggeldversicherungen	100		100			
3103.00	Fachliteratur, Zeitschriften	100		100		64.00	
3910.02	Interne Verrechnung Soziallasten					3'024.00	
4611.00	Entschädigungen vom Kanton		4'400		4'400		4'480.50
<b>535</b>	<b>Leistungen an das Alter</b>	<b>3'360</b>		<b>1'400</b>		<b>3'478.65</b>	
	Nettoergebnis		3'360		1'400		3'478.65
<b>5350</b>	<b>Leistungen an das Alter</b>	<b>3'360</b>		<b>1'400</b>		<b>3'478.65</b>	
3170.00	Reisekosten und Spesen	1'000		1'000		880.00	
3171.00	Exkursionen, Schulreisen und Lager	2'000				2'238.65	
3636.00	Beiträge an private Organisationen ohne Erwerbszweck	360		400		360.00	

**Erfolgsrechnung**

1.1.2021 - 31.12.2021

Einwohnergemeinde

Nummer	Erfolgsrechnung	Budget 2021		Budget 2020		Rechnung 2019	
		Aufwand	Ertrag	Aufwand	Ertrag	Aufwand	Ertrag
<b>54</b>	<b>Familie und Jugend</b>	<b>213'080</b>	<b>20'350</b>	<b>263'800</b>	<b>89'200</b>	<b>204'976.25</b>	<b>78'976.15</b>
	Nettoergebnis		192'730		174'600		126'000.10
<b>543</b>	<b>Alimentenbevorschussung und -inkasso</b>	<b>61'200</b>	<b>15'200</b>	<b>86'500</b>	<b>42'200</b>	<b>75'698.00</b>	<b>44'338.00</b>
	Nettoergebnis		46'000		44'300		31'360.00
<b>5430</b>	<b>Alimentenbevorschussung und -inkasso</b>	<b>61'200</b>	<b>15'200</b>	<b>86'500</b>	<b>42'200</b>	<b>75'698.00</b>	<b>44'338.00</b>
3130.01	Betriebskosten	500		1'500		1'564.40	
3637.00	Beiträge an private Haushalte	60'700		85'000		74'133.60	
4260.00	Rückerstattungen Dritter		15'000		42'000		44'207.30
4260.01	Rückerstattungen Dritter (Betriebskosten)		200		200		130.70
<b>544</b>	<b>Jugendschutz</b>	<b>126'320</b>	<b>1'500</b>	<b>121'700</b>	<b>47'000</b>	<b>113'537.30</b>	<b>32'249.15</b>
	Nettoergebnis		124'820		74'700		81'288.15
<b>5440</b>	<b>Jugendschutz (allgemein)</b>	<b>126'320</b>	<b>1'500</b>	<b>121'700</b>	<b>47'000</b>	<b>113'537.30</b>	<b>32'249.15</b>
3000.00	Löhne, Tag- und Sitzungsgelder an Behörden und Kommissionen	3'000		3'000		1'950.00	
3010.00	Löhne des Verwaltungs- und Betriebspersonals	61'000		59'500		56'454.55	
3050.00	AG-Beiträge AHV, IV, EO, ALV, Verwaltungskosten	3'900		3'700			
3052.00	AG-Beiträge an Pensionskassen	1'700		1'600			
3053.00	AG-Beiträge an Unfallversicherungen	300		300			
3054.00	AG-Beiträge Familienausgleichskasse	900		800			
3055.00	AG-Beiträge an Krankentaggeldversicherungen	300		300			
3090.00	Aus- und Weiterbildung des Personals	3'000		2'000		950.00	
3091.00	Personalwerbung	500		500		269.25	
3099.00	Übriger Personalaufwand	1'000		1'000		450.00	
3100.00	Büromaterial	1'000		1'000		852.95	
3101.00	Betriebs- und Verbrauchsmaterial	1'000		1'000		1'015.20	
3102.00	Drucksachen, Publikationen	200		1'000		111.50	
3103.00	Fachliteratur, Zeitschriften	100		1'000			
3104.00	Lehrmittel	1'500		2'000		1'381.20	
3110.00	Büromöbel und -geräte, Schulmobiliar	2'400		500		756.95	
3111.00	Maschinen, Geräte und Fahrzeuge	5'500		4'000		6'537.35	
3113.00	Hardware					104.45	
3118.00	Immaterielle Anlagen	1'000		1'000		800.00	
3120.00	Ver- und Entsorgung	4'000		3'000		3'745.05	
3130.00	Dienstleistungen Dritter	2'200		2'500		1'194.00	
3133.00	Informatik-Nutzungsaufwand	300		400		166.80	

**Erfolgsrechnung**

1.1.2021 - 31.12.2021

Einwohnergemeinde

Nummer	Erfolgsrechnung	Budget 2021		Budget 2020		Rechnung 2019	
		Aufwand	Ertrag	Aufwand	Ertrag	Aufwand	Ertrag
3134.00	Sachversicherungsprämien	300		400		332.15	
3137.00	Steuern und Abgaben	1'000		1'000		591.65	
3144.00	Unterhalt Hochbauten	2'000		2'000		3'161.35	
3150.00	Unterhalt Büromöbel und -geräte, Schulmobiliar	500		500		411.15	
3151.00	Unterhalt Apparate, Maschinen, Geräte, Fahrzeuge, Werkzeuge	500		500		200.00	
3158.00	Unterhalt immaterielle Anlagen	500		500		1'169.25	
3170.00	Reisekosten und Spesen	1'000		1'000		1'289.50	
3171.00	Exkursionen, Schulreisen und Lager	4'000		4'000		1'837.50	
3300.40	Planmässige Abschreibungen Hochbauten, allgemeiner Haushalt	11'120		11'100		11'119.70	
3612.00	Entschädigungen an Gemeinden und Gemeindeverbände	8'000		8'000		8'067.20	
3636.00	Beiträge an private Organisationen ohne Erwerbszweck	2'600		2'600		2'774.00	
3910.02	Interne Verrechnung Soziallasten					5'844.60	
4260.00	Rückerstattungen Dritter		1'500		2'500		1'424.15
4631.00	Beiträge vom Kanton				44'500		30'825.00
<b>545</b>	<b>Leistungen an Familien</b>	<b>25'560</b>	<b>3'650</b>	<b>55'600</b>		<b>15'740.95</b>	<b>2'389.00</b>
	Nettoergebnis		21'910		55'600		13'351.95
<b>5450</b>	<b>Leistungen an Familien (allgemein)</b>	<b>25'560</b>	<b>3'650</b>	<b>55'600</b>		<b>15'740.95</b>	<b>2'389.00</b>
3130.00	Dienstleistungen Dritter	360		400		358.45	
3612.00	Entschädigungen an Gemeinden und Gemeindeverbände	5'100		5'100		4'949.00	
3636.00	Beiträge an private Organisationen ohne Erwerbszweck	9'100		9'100		9'524.00	
3637.00	Beiträge an private Haushalte	1'000		5'000		909.50	
3637.01	Beiträge an private Haushalte	10'000		36'000			
4630.00	Beiträge vom Bund		3'650				2'389.00
<b>57</b>	<b>Sozialhilfe und Asylwesen</b>	<b>1'487'550</b>	<b>241'300</b>	<b>1'596'600</b>	<b>299'000</b>	<b>1'573'364.75</b>	<b>532'399.20</b>
	Nettoergebnis		1'246'250		1'297'600		1'040'965.55
<b>572</b>	<b>Wirtschaftliche Hilfe</b>	<b>356'000</b>	<b>80'000</b>	<b>479'000</b>	<b>74'000</b>	<b>448'576.30</b>	<b>257'088.15</b>
	Nettoergebnis		276'000		405'000		191'488.15
<b>5720</b>	<b>Gesetzliche wirtschaftliche Hilfe</b>	<b>356'000</b>	<b>80'000</b>	<b>479'000</b>	<b>74'000</b>	<b>448'576.30</b>	<b>257'088.15</b>
3631.00	Beiträge an den Kanton	6'000		9'000		5'276.00	
3637.00	Beiträge an private Haushalte	350'000		470'000		443'300.30	
4260.00	Rückerstattungen Dritter		80'000		54'000		257'088.15
4611.00	Entschädigungen vom Kanton				20'000		

**Erfolgsrechnung**

1.1.2021 - 31.12.2021

Einwohnergemeinde

Nummer	Erfolgsrechnung	Budget 2021		Budget 2020		Rechnung 2019	
		Aufwand	Ertrag	Aufwand	Ertrag	Aufwand	Ertrag
<b>573</b>	<b>Asylwesen/Flüchtlinge</b>	<b>136'550</b>	<b>161'300</b>	<b>181'600</b>	<b>225'000</b>	<b>253'761.85</b>	<b>275'311.05</b>
	Nettoergebnis	24'750		43'400		21'549.20	
<b>5730</b>	<b>Asylwesen/Flüchtlinge</b>	<b>136'550</b>	<b>161'300</b>	<b>181'600</b>	<b>225'000</b>	<b>253'761.85</b>	<b>275'311.05</b>
3134.00	Sachversicherungsprämien	50		100		46.50	
3612.00	Entschädigungen an Gemeinden und Gemeindeverbände	6'000		1'500			
3637.00	Beiträge an private Haushalte	92'500		70'000		120'857.25	
3637.01	Beiträge an private Haushalte	38'000		110'000		132'858.10	
4260.00	Rückerstattungen Dritter		12'000		10'000		8'400.00
4611.00	Entschädigungen vom Kanton		109'300		95'000		158'131.00
4611.01	Kostenersatz durch Kanton Asylbewerber		40'000		120'000		108'780.05
<b>579</b>	<b>Fürsorge, übriges</b>	<b>995'000</b>		<b>936'000</b>		<b>871'026.60</b>	
	Nettoergebnis		995'000		936'000		871'026.60
<b>5790</b>	<b>Fürsorge, übriges</b>	<b>995'000</b>		<b>936'000</b>		<b>871'026.60</b>	
3010.00	Löhne des Verwaltungs- und Betriebspersonals	127'800		63'700		64'091.55	
3050.00	AG-Beiträge AHV, IV, EO, ALV, Verwaltungskosten	8'200		4'000			
3052.00	AG-Beiträge an Pensionskassen	8'300		4'100			
3053.00	AG-Beiträge an Unfallversicherungen	300		200			
3054.00	AG-Beiträge Familienausgleichskasse	1'800		800			
3055.00	AG-Beiträge an Krankentaggeldversicherungen	700		300			
3090.00	Aus- und Weiterbildung des Personals	500		500		7'075.00	
3099.00	Übriger Personalaufwand			500			
3100.00	Büromaterial	200		500		53.45	
3130.00	Dienstleistungen Dritter			5'000		16'380.00	
3132.00	Honorare externe Berater, Gutachter, Fachexperten etc.	5'500		5'500		5'339.20	
3611.00	Entschädigungen an den Kanton	4'300		4'300		4'292.50	
3612.00	Entschädigungen an Gemeinden und Gemeindeverbände	2'200		2'200		2'228.00	
3631.00	Beiträge an den Kanton	722'200		705'400		662'113.65	
3636.00	Beiträge an private Organisationen ohne Erwerbszweck					400.00	
3637.00	Beiträge an private Haushalte	113'000		139'000		100'000.00	
3910.02	Interne Verrechnung Soziallasten					9'053.25	
<b>6</b>	<b>VERKEHR</b>	<b>628'030</b>	<b>10'500</b>	<b>576'300</b>	<b>12'000</b>	<b>800'785.75</b>	<b>10'570.00</b>
	Nettoergebnis		617'530		564'300		790'215.75
<b>61</b>	<b>Strassenverkehr</b>	<b>612'530</b>	<b>500</b>	<b>560'800</b>	<b>2'000</b>	<b>785'295.25</b>	<b>580.00</b>
	Nettoergebnis		612'030		558'800		784'715.25

**Erfolgsrechnung**

1.1.2021 - 31.12.2021

Einwohnergemeinde

Nummer	Erfolgsrechnung	Budget 2021		Budget 2020		Rechnung 2019	
		Aufwand	Ertrag	Aufwand	Ertrag	Aufwand	Ertrag
<b>613</b>	<b>Kantonsstrassen, übrige</b>	<b>114'460</b>		<b>86'200</b>		<b>335'226.65</b>	
	Nettoergebnis		114'460		86'200		335'226.65
<b>6130</b>	<b>Kantonsstrassen, übrige</b>	<b>114'460</b>		<b>86'200</b>		<b>335'226.65</b>	
3141.00	Unterhalt Strassen / Verkehrswege	20'000		5'000			
3141.02	Unterhalt Strassen / Verkehrswege (Strassenentwässerung)	38'200		38'200		38'200.00	
3631.00	Beiträge an den Kanton	20'000				3'575.50	
3660.10	Planmässige Abschreibungen Investitionsbeiträge allg.	36'260		43'000		36'251.15	
3661.10	Ausserplanmässige Abschreibungen Investitionsbeiträge allgemeiner Haushalt an den Kanton					257'200.00	
<b>615</b>	<b>Gemeindestrassen</b>	<b>498'070</b>	<b>500</b>	<b>474'600</b>	<b>2'000</b>	<b>450'068.60</b>	<b>580.00</b>
	Nettoergebnis		497'570		472'600		449'488.60
<b>6150</b>	<b>Gemeindestrassen</b>	<b>498'070</b>	<b>500</b>	<b>474'600</b>	<b>2'000</b>	<b>450'068.60</b>	<b>580.00</b>
3049.00	Übrige Zulagen	3'000		3'000		3'000.00	
3050.00	AG-Beiträge AHV, IV, EO, ALV, Verwaltungskosten	200		200			
3101.00	Betriebs- und Verbrauchsmaterial	35'000		55'000		24'758.15	
3101.01	Robidog	3'000		3'000		2'472.80	
3102.00	Drucksachen, Publikationen	500		500		189.10	
3111.00	Maschinen, Geräte und Fahrzeuge	500		500			
3120.00	Ver- und Entsorgung	29'800		28'000		30'014.55	
3130.00	Dienstleistungen Dritter	3'470		4'200		3'650.00	
3132.00	Honorare externe Berater, Gutachter, Fachexperten etc.	3'000		3'000		16'155.00	
3141.00	Unterhalt Strassen / Verkehrswege	130'600		94'000		86'144.65	
3141.01	Schneeräumung, Winterdienst	15'000		15'000		15'550.80	
3141.02	Unterhalt Strassen / Verkehrswege (Strassenentwässerung)	39'800		39'800		39'800.00	
3161.00	Mieten, Benützungskosten Anlagen	1'500		1'000		1'211.65	
3192.00	Abgeltung von Rechten	30		100		30.00	
3300.10	Planmässige Abschreibungen Strassen / Verkehrswege	47'100		47'100		47'084.55	
3300.60	Planmässige Abschreibungen Mobilien VV allgemeiner Haushalt	14'700		27'500		27'472.50	
3660.20	Planmässige Abschreibungen Investitionsbeiträge allg.	1'370		1'400		1'366.20	
3910.00	Interne Verrechnung von Dienstleistungen	169'500		151'300		151'168.65	
4260.00	Rückerstattungen Dritter		500		2'000		580.00
<b>62</b>	<b>Öffentlicher Verkehr</b>	<b>15'500</b>	<b>10'000</b>	<b>15'500</b>	<b>10'000</b>	<b>15'490.50</b>	<b>9'990.00</b>
	Nettoergebnis		5'500		5'500		5'500.50
<b>621</b>	<b>Bahninfrastruktur</b>	<b>15'500</b>	<b>10'000</b>	<b>15'500</b>	<b>10'000</b>	<b>15'490.50</b>	<b>9'990.00</b>

## Erfolgsrechnung

1.1.2021 - 31.12.2021

Einwohnergemeinde

Nummer	Erfolgsrechnung	Budget 2021		Budget 2020		Rechnung 2019	
		Aufwand	Ertrag	Aufwand	Ertrag	Aufwand	Ertrag
	Nettoergebnis		5'500		5'500		5'500.50
<b>6210</b>	<b>Bahninfrastruktur</b>	<b>15'500</b>	<b>10'000</b>	<b>15'500</b>	<b>10'000</b>	<b>15'490.50</b>	<b>9'990.00</b>
3630.00	Beiträge an den Bund	10'000		10'000		9'990.00	
3660.40	Planmässige Abschreibungen Investitionsbeiträge allg.	5'500		5'500		5'500.50	
4240.00	Benützungsgebühren und Dienstleistungen		10'000		10'000		9'990.00
<b>7</b>	<b>UMWELTSCHUTZ UND RAUMORDNUNG</b>	<b>1'724'060</b>	<b>1'593'400</b>	<b>1'700'700</b>	<b>1'554'600</b>	<b>1'686'200.95</b>	<b>1'568'666.85</b>
	Nettoergebnis		130'660		146'100		117'534.10
<b>71</b>	<b>Wasserversorgung</b>	<b>530'200</b>	<b>527'600</b>	<b>529'800</b>	<b>526'300</b>	<b>521'776.90</b>	<b>519'258.95</b>
	Nettoergebnis		2'600		3'500		2'517.95
<b>710</b>	<b>Wasserversorgung</b>	<b>530'200</b>	<b>527'600</b>	<b>529'800</b>	<b>526'300</b>	<b>521'776.90</b>	<b>519'258.95</b>
	Nettoergebnis		2'600		3'500		2'517.95
<b>7100</b>	<b>Wasserversorgung</b>	<b>2'600</b>		<b>3'500</b>		<b>2'517.95</b>	
3120.00	Ver- und Entsorgung	2'500		3'000		2'446.95	
3143.00	Unterhalt Tiefbauten	100		500		71.00	
<b>7101</b>	<b>Wasserwerk [Gemeindebetrieb]</b>	<b>527'600</b>	<b>527'600</b>	<b>526'300</b>	<b>526'300</b>	<b>519'258.95</b>	<b>519'258.95</b>
3090.00	Aus- und Weiterbildung des Personals	500		500		410.00	
3100.00	Büromaterial	100		100		62.35	
3101.00	Betriebs- und Verbrauchsmaterial	6'000		6'000		8'485.35	
3102.00	Drucksachen, Publikationen					260.00	
3111.00	Maschinen, Geräte und Fahrzeuge	20'000		20'000		16'194.85	
3120.00	Ver- und Entsorgung	26'100		25'000		32'147.50	
3130.00	Dienstleistungen Dritter	5'000		5'000		1'931.80	
3132.00	Honorare externe Berater, Gutachter, Fachexperten etc.	87'400		24'000		17'706.15	
3134.00	Sachversicherungsprämien	2'490		2'700		2'885.05	
3137.00	Steuern und Abgaben	260		300		253.00	
3143.00	Unterhalt Tiefbauten	45'000		40'000		54'121.20	
3158.00	Unterhalt immaterielle Anlagen	1'500		1'500		1'645.05	
3170.00	Reisekosten und Spesen	4'000		4'000		3'540.00	
3181.00	Tatsächliche Forderungsverluste	500		500		611.35	
3192.00	Abgeltung von Rechten	200		200			
3192.01	Konzessionsgebühren an Kanton Bern	21'800		21'000		21'734.05	
3199.00	Übriger Betriebsaufwand (inkl. Vorsteuerkürzung)	3'500		3'500		6'661.95	
3300.31	Planmässige Abschreibungen Tiefbauten	134'000		134'000		133'994.90	
	Spezialfinanzierungen						



**Erfolgsrechnung**

1.1.2021 - 31.12.2021

Einwohnergemeinde

Nummer	Erfolgsrechnung	Budget 2021		Budget 2020		Rechnung 2019	
		Aufwand	Ertrag	Aufwand	Ertrag	Aufwand	Ertrag
3320.91	Planmässige Abschreibungen übrige immaterielle Anlagen	4'600		4'600			
3409.01	Vorschussverzinsung / Verpflichtungsverzinsung für EG	3'500		3'500		5'961.15	
3612.00	Entschädigungen an Gemeinden und Gemeindeverbände	75'580		76'300		75'200.00	
3612.06	Interne Verrechnung von Dienstleistungen	300		400		780.00	
4240.00	Benützungsgebühren und Dienstleistungen		430'000		430'000		428'629.50
4260.00	Rückerstattungen Dritter		35'000		35'000		27'764.25
4612.01	Interne Verrechnung von Dienstleistungen		26'100		26'200		26'200.00
4631.00	Beiträge vom Kanton		28'100		27'100		29'200.00
4660.71	Planmässige Auflösung passivierter Investitionsbeiträge		8'400		8'000		7'465.20
9010.00	Ertragsüberschuss Spezialfinanzierung	85'270		153'200		134'673.25	
<b>72</b>	<b>Abwasserbeseitigung</b>	<b>709'400</b>	<b>709'400</b>	<b>687'800</b>	<b>687'800</b>	<b>691'409.25</b>	<b>691'409.25</b>
<b>720</b>	<b>Abwasserbeseitigung</b>	<b>709'400</b>	<b>709'400</b>	<b>687'800</b>	<b>687'800</b>	<b>691'409.25</b>	<b>691'409.25</b>
<b>7201</b>	<b>Abwasserbeseitigung [Gemeindebetrieb]</b>	<b>709'400</b>	<b>709'400</b>	<b>687'800</b>	<b>687'800</b>	<b>691'409.25</b>	<b>691'409.25</b>
3101.00	Betriebs- und Verbrauchsmaterial	200		500		171.60	
3102.00	Drucksachen, Publikationen			200			
3120.00	Ver- und Entsorgung	6'600		7'000		6'438.40	
3132.00	Honorare externe Berater, Gutachter, Fachexperten etc.	17'400		17'000		15'665.00	
3134.00	Sachversicherungsprämien	660		800		712.70	
3143.00	Unterhalt Tiefbauten	5'000		15'000		30'402.55	
3151.00	Unterhalt Apparate, Maschinen, Geräte, Fahrzeuge, Werkzeuge					217.50	
3158.00	Unterhalt immaterielle Anlagen	1'500		1'500		1'250.00	
3160.00	Miete und Pacht Liegenschaften	1'000		1'000		1'000.00	
3181.00	Tatsächliche Forderungsverluste	500		500		758.00	
3199.00	Übriger Betriebsaufwand (inkl. Vorsteuerminderung)	5'500		5'500		10'775.45	
3300.31	Planmässige Abschreibungen Tiefbauten	152'600		143'000		108'055.30	
	Spezialfinanzierungen						
3320.91	Planmässige Abschreibungen übrige immaterielle Anlagen	10'300		10'300			
3409.01	Vorschussverzinsung / Verpflichtungsverzinsung für EG			1'300		179.75	
3612.00	Entschädigungen an Gemeinden und Gemeindeverbände	54'740		54'500		52'700.00	
3612.09	Entschädigung an ARA Murg	360'000		360'000		335'925.00	
4240.00	Benützungsgebühren und Dienstleistungen		540'000		530'000		539'036.00
4240.01	Strassenentwässerung		78'000		78'000		78'000.00
4409.01	Verpflichtungsverzinsung		1'400				
4660.71	Planmässige Auflösung passivierter Investitionsbeiträge		90'000		79'800		74'373.25
9010.00	Ertragsüberschuss Spezialfinanzierung	93'400		69'700		127'158.00	



**Erfolgsrechnung**

1.1.2021 - 31.12.2021

Einwohnergemeinde

Nummer	Erfolgsrechnung	Budget 2021		Budget 2020		Rechnung 2019	
		Aufwand	Ertrag	Aufwand	Ertrag	Aufwand	Ertrag
<b>73</b>	<b>Abfallwirtschaft</b>	<b>354'600</b>	<b>346'300</b>	<b>338'200</b>	<b>330'400</b>	<b>350'873.60</b>	<b>342'493.45</b>
	Nettoergebnis		8'300		7'800		8'380.15
<b>730</b>	<b>Abfallwirtschaft</b>	<b>354'600</b>	<b>346'300</b>	<b>338'200</b>	<b>330'400</b>	<b>350'873.60</b>	<b>342'493.45</b>
	Nettoergebnis		8'300		7'800		8'380.15
<b>7300</b>	<b>Abfallwirtschaft</b>	<b>8'300</b>		<b>7'800</b>		<b>8'480.15</b>	<b>100.00</b>
3631.00	Beiträge an den Kanton	4'000		4'000		4'225.40	
3632.00	Beiträge an Gemeinden und Gemeindeverbände	3'600		3'600		3'597.20	
3910.00	Interne Verrechnung von Dienstleistungen	700		200		657.55	
4120.00	Konzessionen						100.00
<b>7301</b>	<b>Abfallwirtschaft [Gemeindebetrieb]</b>	<b>346'300</b>	<b>346'300</b>	<b>330'400</b>	<b>330'400</b>	<b>342'393.45</b>	<b>342'393.45</b>
3010.00	Löhne des Verwaltungs- und Betriebspersonals	5'400					
3101.00	Betriebs- und Verbrauchsmaterial	6'000		5'000		4'098.65	
3102.00	Drucksachen, Publikationen	2'000		2'000		1'113.00	
3111.00	Maschinen, Geräte und Fahrzeuge					4'061.05	
3130.00	Dienstleistungen Dritter	300		200		314.20	
3130.02	Hauskehricht, Verbrennung	78'000		81'000		75'465.00	
3130.03	Grüngut, Transport	36'000		36'000		36'806.45	
3130.04	Grüngut, Verwertung und Häckseldienst (Deponie)	30'000		28'000		31'107.55	
3130.05	Papier/Karton, Transport	5'000		5'000		4'866.30	
3130.07	Glas-Recycling	4'000		4'000		3'741.90	
3130.09	Metalle	400		500		443.10	
3130.10	Übrige Abfallarten	7'000		5'000		5'453.25	
3130.13	Hauskehricht, Transport	52'000		52'000		50'512.75	
3134.00	Sachversicherungsprämien	50		100		55.95	
3144.00	Unterhalt Hochbauten	2'200		11'000		5'725.00	
3151.00	Unterhalt Apparate, Maschinen, Geräte, Fahrzeuge, Werkzeuge	1'000		1'000			
3181.00	Tatsächliche Forderungsverluste	1'000		1'000		831.70	
3199.00	Übriger Betriebsaufwand (inkl. Vorsteuerminderung)	50		100		42.20	
3300.41	Planmässige Abschreibungen Hochbauten	5'260		5'400		5'356.65	
	Spezialfinanzierungen						
3612.00	Entschädigungen an Gemeinden und Gemeindeverbände	10'200		11'200		11'200.00	
3612.04	Geschäftsstelle Sonderabfälle aus Haushaltungen (KESA)	1'500		1'600		1'476.50	
3612.06	Interne Verrechnung von Dienstleistungen	60'000		60'000		58'431.85	
3612.08	Ökogeld Schule	8'500		8'500		8'915.00	
4240.00	Benützungsgebühren und Dienstleistungen		275'000		265'000		269'671.55
4240.04	Benützungsgebühren (Grüngut)		60'000		53'000		59'594.25

**Erfolgsrechnung**

1.1.2021 - 31.12.2021

Einwohnergemeinde

Nummer	Erfolgsrechnung	Budget 2021		Budget 2020		Rechnung 2019	
		Aufwand	Ertrag	Aufwand	Ertrag	Aufwand	Ertrag
4250.00	Verkäufe		400		500		409.05
4250.01	Verkäufe/Erlöse Altmetalle		400		500		323.05
4260.00	Rückerstattungen Dritter		9'000		10'000		9'516.25
4270.00	Bussen		100		100		385.00
4409.01	Verpflichtungsverzinsung		1'400		1'300		2'494.30
9010.00	Ertragsüberschuss Spezialfinanzierung	30'440		11'800		32'375.40	
<b>74</b>	<b>Verbauungen</b>	<b>20'000</b>		<b>17'500</b>		<b>22'050.80</b>	
	Nettoergebnis		20'000		17'500		22'050.80
<b>741</b>	<b>Gewässerverbauungen</b>	<b>20'000</b>		<b>17'500</b>		<b>22'050.80</b>	
	Nettoergebnis		20'000		17'500		22'050.80
<b>7410</b>	<b>Gewässerverbauungen</b>	<b>20'000</b>		<b>17'500</b>		<b>22'050.80</b>	
3611.00	Entschädigungen an den Kanton	20'000		17'000		22'050.80	
3910.00	Interne Verrechnung von Dienstleistungen			500			
<b>75</b>	<b>Arten- und Landschaftsschutz</b>	<b>2'600</b>		<b>3'100</b>		<b>2'683.05</b>	
	Nettoergebnis		2'600		3'100		2'683.05
<b>750</b>	<b>Arten- und Landschaftsschutz</b>	<b>2'600</b>		<b>3'100</b>		<b>2'683.05</b>	
	Nettoergebnis		2'600		3'100		2'683.05
<b>7500</b>	<b>Arten- und Landschaftsschutz</b>	<b>2'600</b>		<b>3'100</b>		<b>2'683.05</b>	
3636.00	Beiträge an private Organisationen ohne Erwerbszweck	1'100		1'100		1'100.00	
3910.00	Interne Verrechnung von Dienstleistungen	1'500		2'000		1'583.05	
<b>77</b>	<b>Übriger Umweltschutz</b>	<b>98'160</b>	<b>10'100</b>	<b>115'200</b>	<b>10'100</b>	<b>88'413.35</b>	<b>15'505.20</b>
	Nettoergebnis		88'060		105'100		72'908.15
<b>771</b>	<b>Friedhof und Bestattung</b>	<b>98'160</b>	<b>10'100</b>	<b>115'200</b>	<b>10'100</b>	<b>88'413.35</b>	<b>15'505.20</b>
	Nettoergebnis		88'060		105'100		72'908.15
<b>7710</b>	<b>Friedhof und Bestattung (allgemein)</b>	<b>98'160</b>	<b>10'100</b>	<b>115'200</b>	<b>10'100</b>	<b>88'413.35</b>	<b>15'505.20</b>
3101.00	Betriebs- und Verbrauchsmaterial	2'000		13'000		3'124.50	
3102.00	Drucksachen, Publikationen	200		200		150.40	
3120.00	Ver- und Entsorgung	3'200		3'500		2'827.00	
3130.00	Dienstleistungen Dritter	15'000		20'000		13'691.55	
3132.00	Honorare externe Berater, Gutachter, Fachexperten etc.					231.10	
3134.00	Sachversicherungsprämien	390		400		336.55	

**Erfolgsrechnung**

1.1.2021 - 31.12.2021

Einwohnergemeinde

Nummer	Erfolgsrechnung	Budget 2021		Budget 2020		Rechnung 2019	
		Aufwand	Ertrag	Aufwand	Ertrag	Aufwand	Ertrag
3143.00	Unterhalt Tiefbauten	20'800		21'500		12'709.50	
3144.00	Unterhalt Hochbauten					465.25	
3151.00	Unterhalt Apparate, Maschinen, Geräte, Fahrzeuge, Werkzeuge	1'000		1'000			
3300.30	Planmässige Abschreibungen Tiefbauten, allgemeiner Haushalt	6'200		6'200		6'202.95	
3300.40	Planmässige Abschreibungen Hochbauten, allgemeiner Haushalt	2'670		2'700		2'673.65	
3632.00	Beiträge an Gemeinden und Gemeindeverbände	1'700		1'700		1'700.00	
3910.00	Interne Verrechnung von Dienstleistungen	45'000		45'000		44'300.90	
4240.00	Benützungsgebühren und Dienstleistungen		10'000		10'000		14'955.20
4260.00	Rückerstattungen Dritter		100		100		550.00
<b>79</b>	<b>Raumordnung</b>	<b>9'100</b>		<b>9'100</b>		<b>8'994.00</b>	
	Nettoergebnis		9'100		9'100		8'994.00
<b>790</b>	<b>Raumordnung</b>	<b>9'100</b>		<b>9'100</b>		<b>8'994.00</b>	
	Nettoergebnis		9'100		9'100		8'994.00
<b>7900</b>	<b>Raumordnung (allgemein)</b>	<b>9'100</b>		<b>9'100</b>		<b>8'994.00</b>	
3612.00	Entschädigungen an Gemeinden und Gemeindeverbände	9'100		9'100		8'994.00	
<b>8</b>	<b>VOLKSWIRTSCHAFT</b>	<b>2'639'140</b>	<b>2'807'500</b>	<b>2'471'200</b>	<b>2'634'500</b>	<b>2'497'482.10</b>	<b>2'652'714.25</b>
	Nettoergebnis	168'360		163'300		155'232.15	
<b>81</b>	<b>Landwirtschaft</b>	<b>7'640</b>	<b>1'000</b>	<b>8'200</b>	<b>1'500</b>	<b>5'722.00</b>	<b>694.00</b>
	Nettoergebnis		6'640		6'700		5'028.00
<b>812</b>	<b>Strukturverbesserungen</b>	<b>40</b>		<b>100</b>		<b>40.00</b>	
	Nettoergebnis		40		100		40.00
<b>8120</b>	<b>Strukturverbesserungen</b>	<b>40</b>		<b>100</b>		<b>40.00</b>	
3636.00	Beiträge an private Organisationen ohne Erwerbszweck	40		100		40.00	
<b>814</b>	<b>Produktionsverbesserungen Pflanzen</b>	<b>7'600</b>	<b>1'000</b>	<b>8'100</b>	<b>1'500</b>	<b>5'682.00</b>	<b>694.00</b>
	Nettoergebnis		6'600		6'600		4'988.00
<b>8140</b>	<b>Produktionsverbesserungen Pflanzen</b>	<b>7'600</b>	<b>1'000</b>	<b>8'100</b>	<b>1'500</b>	<b>5'682.00</b>	<b>694.00</b>
3010.00	Löhne des Verwaltungs- und Betriebspersonals	700		1'000		627.75	
3100.00	Büromaterial			100			

**Erfolgsrechnung**

1.1.2021 - 31.12.2021

Einwohnergemeinde

Nummer	Erfolgsrechnung	Budget 2021		Budget 2020		Rechnung 2019	
		Aufwand	Ertrag	Aufwand	Ertrag	Aufwand	Ertrag
3170.00	Reisekosten und Spesen	400		500		373.20	
3637.00	Beiträge an private Haushalte	2'500		2'500		2'660.00	
3910.00	Interne Verrechnung von Dienstleistungen	4'000		4'000		1'972.70	
3910.02	Interne Verrechnung Soziallasten					48.35	
4631.00	Beiträge vom Kanton		1'000		1'500		694.00
<b>82</b>	<b>Forstwirtschaft</b>	<b>15'000</b>		<b>15'000</b>		<b>15'000.00</b>	
	Nettoergebnis		15'000		15'000		15'000.00
<b>820</b>	<b>Forstwirtschaft</b>	<b>15'000</b>		<b>15'000</b>		<b>15'000.00</b>	
	Nettoergebnis		15'000		15'000		15'000.00
<b>8200</b>	<b>Forstbetrieb</b>	<b>15'000</b>		<b>15'000</b>		<b>15'000.00</b>	
3632.00	Beiträge an Gemeinden und Gemeindeverbände	15'000		15'000		15'000.00	
<b>85</b>	<b>Industrie, Gewerbe, Handel</b>					<b>8'539.85</b>	
	Nettoergebnis						8'539.85
<b>850</b>	<b>Industrie, Gewerbe, Handel</b>					<b>8'539.85</b>	
	Nettoergebnis						8'539.85
<b>8500</b>	<b>Industrie, Gewerbe, Handel</b>					<b>8'539.85</b>	
3170.05	Gewerbeausstellung (MUGA)					8'539.85	
<b>87</b>	<b>Brennstoffe und Energie</b>	<b>2'616'500</b>	<b>2'806'500</b>	<b>2'448'000</b>	<b>2'633'000</b>	<b>2'468'220.25</b>	<b>2'652'020.25</b>
	Nettoergebnis	190'000		185'000		183'800.00	
<b>871</b>	<b>Elektrizität</b>	<b>2'616'500</b>	<b>2'806'500</b>	<b>2'448'000</b>	<b>2'633'000</b>	<b>2'468'220.25</b>	<b>2'652'020.25</b>
	Nettoergebnis	190'000		185'000		183'800.00	
<b>8710</b>	<b>Elektrizität</b>		<b>190'000</b>		<b>185'000</b>		<b>183'800.00</b>
4120.00	Konzessionen		190'000		185'000		183'800.00
<b>8711</b>	<b>EW - Elektrizitätsnetz (Gemeindeb.)</b>	<b>1'883'500</b>	<b>1'883'500</b>	<b>1'857'400</b>	<b>1'857'400</b>	<b>1'861'989.95</b>	<b>1'861'989.95</b>
3010.00	Löhne des Verwaltungs- und Betriebspersonals	100'500		100'800		99'281.70	
3010.09	Erstattung von Lohn des Verwaltungs- und Betriebspersonals	-2'000		-2'000			
3049.00	Übrige Zulagen	300		400			
3050.00	AG-Beiträge AHV, IV, EO, ALV, Verwaltungskosten	6'300		6'200			
3052.00	AG-Beiträge an Pensionskassen	7'400		7'400			

**Erfolgsrechnung**

1.1.2021 - 31.12.2021

Einwohnergemeinde

Nummer	Erfolgsrechnung	Budget 2021		Budget 2020		Rechnung 2019	
		Aufwand	Ertrag	Aufwand	Ertrag	Aufwand	Ertrag
3053.00	AG-Beiträge an Unfallversicherungen	500		500			
3054.00	AG-Beiträge Familienausgleichskasse	1'400		1'300			
3055.00	AG-Beiträge an Krankentaggeldversicherungen	500		500			
3090.00	Aus- und Weiterbildung des Personals	4'200		3'800		969.00	
3100.00	Büromaterial	400		400		741.60	
3101.00	Betriebs- und Verbrauchsmaterial	10'000		12'000		7'703.50	
3101.10	Netznutzungsentgelt Vorlieferanten/Onyx BKW	422'100		426'500		412'122.45	
3101.11	Swissgrid Systemdienstleistungen	21'900		21'600		31'086.40	
3101.12	Swissgrid Kostendeckende Einspeisevergütung (KEV)	315'000		310'800		324'907.75	
3102.00	Drucksachen, Publikationen	600		600		479.35	
3103.00	Fachliteratur, Zeitschriften	200		200		102.60	
3111.00	Maschinen, Geräte und Fahrzeuge	3'200		7'500		5'573.70	
3111.05	Anschaffung Messapparate NE 7 (inkl. Eichung, Montage)	10'000		13'000		2'321.75	
3111.06	Investitionen NE5, NE6, NE7			1'000		535.35	
3113.00	Hardware					544.00	
3130.00	Dienstleistungen Dritter	13'600		15'300		13'531.69	
3132.00	Honorare externe Berater, Gutachter, Fachexperten etc.	89'300		83'700		92'826.15	
3134.00	Sachversicherungsprämien	5'100		5'100		4'962.45	
3137.00	Steuern und Abgaben			100			
3143.01	Unterhalt Diverse (Strassenbeleuchtung)	30'000		75'000		28'717.70	
3143.02	Unterhalt NE 6 Trafostationen	9'000		49'000		15'586.35	
3143.03	Unterhalt NE 5			10'000		4'298.15	
3143.04	Unterhalt NE 7	57'000		75'000		65'691.55	
3151.04	Unterhalt NE 5 (Messapparate)			1'000		1'066.80	
3151.05	Unterhalt NE 7 (Messapparate)	16'000		15'000		8'777.75	
3158.00	Unterhalt immaterielle Anlagen	7'700		7'700		8'264.75	
3170.00	Reisekosten und Spesen	10'200		8'100		10'520.05	
3181.00	Tatsächliche Forderungsverluste	3'000		3'000		3'914.55	
3192.00	Abgeltung von Rechten	190'000		185'000		183'800.00	
3300.31	Planmässige Abschreibungen Tiefbauten	225'970		226'000		221'961.25	
	Spezialfinanzierungen						
3612.00	Entschädigungen an Gemeinden und Gemeindeverbände	62'900		67'400		66'980.00	
3612.06	Interne Verrechnung von Dienstleistungen	300		300		365.50	
3612.07	Interne Verrechnung Soziallasten					14'864.50	
4240.00	Benützungsgebühren und Dienstleistungen		1'326'600		1'315'400		1'306'358.60
4240.02	Swissgrid Kostendeckende Einspeisevergütung (KEV)		315'000		310'800		304'724.65
4240.03	Konzessionsabgabe an Gemeinde		190'000		185'000		184'156.15
4240.05	Swissgrid Systemdienstleistungen		21'900		21'600		32'276.10
4250.00	Verkäufe		100		100		62.10
4260.00	Rückerstattungen Dritter		20'000		15'000		23'118.40

## Erfolgsrechnung

1.1.2021 - 31.12.2021

Einwohnergemeinde

Nummer	Erfolgsrechnung	Budget 2021		Budget 2020		Rechnung 2019	
		Aufwand	Ertrag	Aufwand	Ertrag	Aufwand	Ertrag
4409.01	Verpflichtungsverzinsung		100		1'200		3'495.15
4660.71	Planmässige Auflösung passivierter Investitionsbeiträge		9'700		8'200		7'679.10
4699.00	Rückverteilungen CO2-Abgabe		100		100		119.70
9010.00	Ertragsüberschuss Spezialfinanzierung	260'930		118'200		229'491.61	
<b>8712</b>	<b>EW - Stromhandel u. Übr.(o.EV-Netz)</b>	<b>733'000</b>	<b>733'000</b>	<b>590'600</b>	<b>590'600</b>	<b>606'230.30</b>	<b>606'230.30</b>
3010.00	Löhne des Verwaltungs- und Betriebspersonals	17'700		17'800		17'520.30	
3010.09	Erstattung von Lohn des Verwaltungs- und Betriebspersonals	-400		-400			
3049.00	Übrige Zulagen	100		100			
3050.00	AG-Beiträge AHV, IV, EO, ALV, Verwaltungskosten	1'120		1'100			
3052.00	AG-Beiträge an Pensionskassen	1'280		1'300			
3053.00	AG-Beiträge an Unfallversicherungen	70		100			
3054.00	AG-Beiträge Familienausgleichskasse	280		200			
3055.00	AG-Beiträge an Krankentaggeldversicherungen	80		100			
3090.00	Aus- und Weiterbildung des Personals	770		700		171.00	
3100.00	Büromaterial	100		100		130.85	
3101.10	Netznutzungsentgelt Vorlieferanten/Onyx BKW	667'000		528'600		469'524.50	
3102.00	Drucksachen, Publikationen	100		100		84.60	
3103.00	Fachliteratur, Zeitschriften					18.10	
3113.00	Hardware					96.00	
3130.00	Dienstleistungen Dritter	2'400		2'700		2'387.95	
3132.00	Honorare externe Berater, Gutachter, Fachexperten etc.	15'700		14'800		16'381.10	
3134.00	Sachversicherungsprämien	900		900		875.75	
3158.00	Unterhalt immaterielle Anlagen	1'400		1'300		1'458.50	
3170.00	Reisekosten und Spesen	1'800		1'400		1'856.45	
3181.00	Tatsächliche Forderungsverluste	1'000		1'000		1'750.85	
3612.00	Entschädigungen an Gemeinden und Gemeindeverbände	11'150		11'900		11'820.00	
3612.06	Interne Verrechnung von Dienstleistungen	100		100		64.50	
3612.07	Interne Verrechnung Soziallasten					2'623.15	
4240.00	Benützungsgebühren und Dienstleistungen		732'000		589'600		604'810.65
4409.01	Verpflichtungsverzinsung		1'000		1'000		1'398.55
4699.00	Rückverteilungen CO2-Abgabe						21.10
9010.00	Ertragsüberschuss Spezialfinanzierung	10'350		6'700		79'466.70	
<b>9</b>	<b>FINANZEN UND STEUERN</b>	<b>567'620</b>	<b>9'081'720</b>	<b>587'600</b>	<b>9'065'700</b>	<b>1'271'796.38</b>	<b>9'587'910.13</b>
	Nettoergebnis	8'514'100		8'478'100		8'316'113.75	
<b>91</b>	<b>Steuern</b>	<b>117'000</b>	<b>7'050'600</b>	<b>127'000</b>	<b>7'181'000</b>	<b>104'907.10</b>	<b>7'322'933.30</b>
	Nettoergebnis	6'933'600		7'054'000		7'218'026.20	

**Erfolgsrechnung**

1.1.2021 - 31.12.2021

Einwohnergemeinde

Nummer	Erfolgsrechnung	Budget 2021		Budget 2020		Rechnung 2019	
		Aufwand	Ertrag	Aufwand	Ertrag	Aufwand	Ertrag
<b>910</b>	<b>Steuern</b>	<b>117'000</b>	<b>7'050'600</b>	<b>127'000</b>	<b>7'181'000</b>	<b>104'907.10</b>	<b>7'322'933.30</b>
	Nettoergebnis	6'933'600		7'054'000		7'218'026.20	
<b>9100</b>	<b>Allgemeine Gemeindesteuern</b>	<b>110'000</b>	<b>6'858'000</b>	<b>120'000</b>	<b>7'008'000</b>	<b>97'117.10</b>	<b>7'182'055.35</b>
3180.00	Wertberichtigungen auf Forderungen			5'000			
3180.09	Wertberichtigungen auf Forderungen (Senkung\Delkredere)					-6'719.00	
3181.00	Tatsächliche Forderungsverluste	120'000		120'000		122'746.25	
3181.09	Eingang abgeschriebener Forderungen	-10'000		-5'000		-18'910.15	
4000.00	Einkommenssteuern natürlicher Personen Rechnungsjahr		5'376'700		5'614'700		5'316'464.91
4000.10	Einkommenssteuern natürlicher Personen früherer Jahre		295'100		264'600		492'160.57
4000.30	Pauschale Steueranrechnung natürlicher Personen		-2'000		-2'000		-3'194.25
4001.00	Vermögenssteuern natürlicher Personen Rechnungsjahr		642'900		688'300		573'702.29
4001.10	Vermögenssteuern natürlicher Personen früherer Jahre		35'300		32'400		60'022.28
4002.00	Quellensteuern natürlicher Personen		210'000		210'000		303'397.60
4010.00	Gewinn- und Kapitalsteuern juristischer Personen		300'000		200'000		439'501.95
<b>9101</b>	<b>Sondersteuern</b>	<b>7'000</b>	<b>192'600</b>	<b>7'000</b>	<b>173'000</b>	<b>7'790.00</b>	<b>140'877.95</b>
3181.00	Tatsächliche Forderungsverluste					720.00	
3601.00	Ertragsanteile an den Kanton	7'000		7'000		7'070.00	
4000.20	Nachsteuern und Bussen natürliche Personen		40'000		20'000		41'481.95
4022.00	Vermögensgewinnsteuern (Grundstückgewinnsteuern)		80'000		80'000		57'226.00
4024.00	Erbschafts- und Schenkungssteuern		30'000		30'000		
4033.00	Hundetaxen		42'600		43'000		42'170.00
<b>93</b>	<b>Finanz- und Lastenausgleich</b>		<b>1'177'350</b>		<b>1'107'800</b>		<b>1'144'300.00</b>
	Nettoergebnis	1'177'350		1'107'800		1'144'300.00	
<b>930</b>	<b>Finanz- und Lastenausgleich</b>		<b>1'177'350</b>		<b>1'107'800</b>		<b>1'144'300.00</b>
	Nettoergebnis	1'177'350		1'107'800		1'144'300.00	
<b>9300</b>	<b>Finanz- und Lastenausgleich</b>		<b>1'177'350</b>		<b>1'107'800</b>		<b>1'144'300.00</b>
4621.50	Innerkantonaler Finanzausgleich vom Kanton an Gemeinden		1'108'000		1'040'000		1'087'000.00
4621.60	Feinausgleich Aufgabenverschiebung		69'350		67'800		57'300.00
<b>96</b>	<b>Vermögens- und Schuldenverwaltung</b>	<b>28'070</b>	<b>49'250</b>	<b>28'700</b>	<b>47'600</b>	<b>46'002.60</b>	<b>55'202.07</b>
	Nettoergebnis	21'180		18'900		9'199.47	
<b>961</b>	<b>Zinsen</b>	<b>23'400</b>	<b>33'650</b>	<b>22'900</b>	<b>32'000</b>	<b>33'778.95</b>	<b>40'028.07</b>
	Nettoergebnis	10'250		9'100		6'249.12	



**Erfolgsrechnung**

1.1.2021 - 31.12.2021

Einwohnergemeinde

Nummer	Erfolgsrechnung	Budget 2021		Budget 2020		Rechnung 2019	
		Aufwand	Ertrag	Aufwand	Ertrag	Aufwand	Ertrag
<b>9610</b>	<b>Zinsen</b>	<b>23'400</b>	<b>33'650</b>	<b>22'900</b>	<b>32'000</b>	<b>33'778.95</b>	<b>40'028.07</b>
3400.00	Verzinsung laufende Verbindlichkeiten (Kontokorrent)	3'400		3'300		5'297.60	
3401.00	Verzinsung Finanzverbindlichkeiten	16'000		16'000		17'517.00	
3409.01	Vorschussverzinsung / Verpflichtungsverzinsung für EG	3'900		3'500		7'388.00	
3409.02	Übrige Passivzinsen (Fonds)	100		100		32.35	
3650.00	Wertberichtigungen Beteiligungen VV					3'544.00	
4400.00	Zinsen flüssige Mittel		100		100		143.95
4401.00	Zinsen Forderungen und Kontokorrente		30'000		27'000		30'829.05
4409.01	Verpflichtungsverzinsung		3'500		4'800		6'140.90
4420.00	Dividenden (Aktie Onyx)		50		100		33.62
4499.00	Übriger Finanzertrag						2'880.55
<b>963</b>	<b>Liegenschaften des Finanzvermögens</b>	<b>4'670</b>	<b>15'600</b>	<b>5'800</b>	<b>15'600</b>	<b>12'223.65</b>	<b>15'174.00</b>
	Nettoergebnis	10'930		9'800		2'950.35	
<b>9630</b>	<b>Liegenschaften des Finanzvermögens</b>	<b>4'670</b>	<b>15'600</b>	<b>5'800</b>	<b>15'600</b>	<b>12'223.65</b>	<b>15'174.00</b>
3430.00	Baulicher Unterhalt Grundstücke FV			100			
3430.40	Baulicher Unterhalt Gebäude FV	1'000		1'000		6'302.90	
3439.10	Ver- und Entsorgung	3'000		4'000		4'036.15	
3439.20	Steuern und Abgaben					-150.00	
3439.30	Sachversicherungsprämien	670		700		616.00	
3439.50	Honorare externe Berater, Gutachter, Fachexperten etc.					1'418.60	
4430.00	Pacht- und Mietzinse Liegenschaften FV		15'600		15'600		15'174.00
<b>97</b>	<b>Rückverteilungen</b>		<b>1'500</b>		<b>1'500</b>		<b>2'320.65</b>
	Nettoergebnis	1'500		1'500		2'320.65	
<b>971</b>	<b>Rückverteilungen aus CO2-Abgabe</b>		<b>1'500</b>		<b>1'500</b>		<b>2'320.65</b>
	Nettoergebnis	1'500		1'500		2'320.65	
<b>9710</b>	<b>Rückverteilungen aus CO2-Abgabe</b>		<b>1'500</b>		<b>1'500</b>		<b>2'320.65</b>
4699.00	Rückverteilungen CO2-Abgabe		1'500		1'500		2'320.65
<b>99</b>	<b>Nicht aufgeteilte Posten</b>	<b>422'550</b>	<b>803'020</b>	<b>431'900</b>	<b>727'800</b>	<b>1'120'886.68</b>	<b>1'063'154.11</b>
	Nettoergebnis	380'470		295'900			57'732.57
<b>990</b>	<b>Nicht aufgeteilte Posten</b>	<b>422'550</b>	<b>422'550</b>	<b>400'400</b>	<b>400'400</b>	<b>716'576.20</b>	<b>716'576.20</b>
<b>9901</b>	<b>Bauamt</b>	<b>422'550</b>	<b>422'550</b>	<b>400'400</b>	<b>400'400</b>	<b>400'486.95</b>	<b>400'486.95</b>



## Erfolgsrechnung

1.1.2021 - 31.12.2021

Einwohnergemeinde

Nummer	Erfolgsrechnung	Budget 2021		Budget 2020		Rechnung 2019	
		Aufwand	Ertrag	Aufwand	Ertrag	Aufwand	Ertrag
3010.00	Löhne des Verwaltungs- und Betriebspersonals	294'550		293'300		298'486.60	
3010.09	Erstattung von Lohn des Verwaltungs- und Betriebspersonals	-6'000		-6'000			
3049.00	Übrige Zulagen	1'500		1'500		1'279.95	
3049.01	Übrige Zulagen (Lohnzuschläge)	2'000		2'000		1'026.45	
3050.00	AG-Beiträge AHV, IV, EO, ALV, Verwaltungskosten	18'200		17'700			
3052.00	AG-Beiträge an Pensionskassen	25'000		24'800			
3053.00	AG-Beiträge an Unfallversicherungen	2'940		2'900			
3054.00	AG-Beiträge Familienausgleichskasse	4'180		3'700			
3055.00	AG-Beiträge an Krankentaggeldversicherungen	1'560		1'600			
3090.00	Aus- und Weiterbildung des Personals			500		937.00	
3099.00	Übriger Personalaufwand					278.50	
3100.00	Büromaterial	200		200			
3101.00	Betriebs- und Verbrauchsmaterial	10'000		10'000		11'629.40	
3111.00	Maschinen, Geräte und Fahrzeuge	25'200		5'200		3'547.95	
3120.00	Ver- und Entsorgung	4'200		4'000		4'430.75	
3130.00	Dienstleistungen Dritter	5'400		6'200		5'304.10	
3134.00	Sachversicherungsprämien	7'820		7'500		6'942.05	
3137.00	Steuern und Abgaben	2'500		2'500		2'408.00	
3144.00	Unterhalt Hochbauten	1'000		1'000		298.05	
3151.00	Unterhalt Apparate, Maschinen, Geräte, Fahrzeuge, Werkzeuge	21'600		21'100		15'934.45	
3170.00	Reisekosten und Spesen	500		500		335.50	
3910.00	Interne Verrechnung von Dienstleistungen	200		200		250.00	
3910.02	Interne Verrechnung Soziallasten					47'398.20	
4260.00	Rückerstattungen Dritter		500		500		14'319.40
4612.00	Entschädigungen von Gemeinden und Gemeindeverbänden				5'000		4'471.85
4612.01	Interne Verrechnung von Dienstleistungen		60'000		60'100		54'520.00
4910.00	Interne Verrechnung von Dienstleistungen		362'050		334'800		327'175.70
<b>9905</b>	<b>Allg. Personalkosten</b>					<b>316'089.25</b>	<b>316'089.25</b>
3050.00	AG-Beiträge AHV, IV, EO, ALV, Verwaltungskosten					150'597.75	
3052.00	AG-Beiträge an Pensionskassen					132'764.70	
3053.00	AG-Beiträge an Unfallversicherungen					13'181.30	
3055.00	AG-Beiträge an Krankentaggeldversicherungen					11'433.65	
3099.00	Übriger Personalaufwand					8'111.85	
4260.00	Rückerstattungen Dritter						19'867.95
4612.02	Aufteilung Soziallasten Spezialfinanzierungen						17'487.65
4910.02	Aufteilung Soziallasten Einwohnergemeinde						278'733.65

**Erfolgsrechnung**

1.1.2021 - 31.12.2021

Einwohnergemeinde

Nummer	Erfolgsrechnung	Budget 2021		Budget 2020		Rechnung 2019	
		Aufwand	Ertrag	Aufwand	Ertrag	Aufwand	Ertrag
<b>999</b>	<b>Abschluss</b>		<b>380'470</b>	<b>31'500</b>	<b>327'400</b>	<b>404'310.48</b>	<b>346'577.91</b>
	Nettoergebnis	380'470		295'900			57'732.57
<b>9990</b>	<b>Abschluss</b>		<b>380'470</b>	<b>31'500</b>	<b>327'400</b>	<b>404'310.48</b>	<b>346'577.91</b>
4895.00	Entnahmen aus Aufwertungsreserve		308'230		327'400		346'577.91
9000.00	Ertragsüberschuss Erfolgsrechnung			31'500		404'310.48	
9001.00	Aufwandüberschuss		72'240				

**Erfolgsrechnung**

1.1.2021 - 31.12.2021

Einwohnergemeinde

Erfolgsrechnung Artengliederung Zusammenzug			Budget 2021		Budget 2020		Rechnung 2019	
		Aufwand	Ertrag	Aufwand	Ertrag	Aufwand	Ertrag	
	<b>Erfolgsrechnung</b>	<b>14'460'990</b>	<b>14'460'990</b>	<b>14'315'500</b>	<b>14'315'500</b>	<b>15'196'867.82</b>	<b>15'196'867.82</b>	
<b>3</b>	<b>Aufwand</b>	<b>13'980'600</b>		<b>13'924'400</b>		<b>14'189'392.38</b>		
30	Personalaufwand	2'633'190		2'519'100		2'572'664.20		
31	Sach- und übriger Betriebsaufwand	4'180'800		4'073'000		3'785'293.44		
33	Abschreibungen Verwaltungsvermögen	1'333'520		1'359'600		1'323'792.25		
34	Finanzaufwand	31'570		33'500		48'599.50		
36	Transferaufwand	5'397'570		5'562'500		5'811'217.39		
39	Interne Verrechnungen	403'950		376'700		647'825.60		
<b>4</b>	<b>Ertrag</b>		<b>14'388'750</b>		<b>14'315'500</b>		<b>15'196'867.82</b>	
40	Fiskalertrag		7'050'600		7'181'000		7'322'933.30	
41	Regalien und Konzession		191'000		186'000		184'900.00	
42	Entgelte		4'492'300		4'252'200		4'596'089.80	
44	Finanzertrag		96'750		94'100		105'381.57	
45	Entnahmen Fonds u. Spezialfinanzierungen		9'900		2'000		27'244.74	
46	Transferertrag		1'836'020		1'896'100		1'965'914.90	
48	Ausserordentlicher Ertrag		308'230		327'400		346'577.91	
49	Interne Verrechnungen		403'950		376'700		647'825.60	
<b>9</b>	<b>Abschluss</b>	<b>480'390</b>	<b>72'240</b>	<b>391'100</b>		<b>1'007'475.44</b>		
90	Abschlusskonten	480'390	72'240	391'100		1'007'475.44		

**Erfolgsrechnung**

1.1.2021 - 31.12.2021

Einwohnergemeinde

Nummer	Erfolgsrechnung Artengliederung	Budget 2021		Budget 2020		Rechnung 2019	
		Aufwand	Ertrag	Aufwand	Ertrag	Aufwand	Ertrag
	<b>Erfolgsrechnung</b>	<b>14'460'990</b>	<b>14'460'990</b>	<b>14'315'500</b>	<b>14'315'500</b>	<b>15'196'867.82</b>	<b>15'196'867.82</b>
<b>3</b>	<b>Aufwand</b>	<b>13'980'600</b>		<b>13'924'400</b>		<b>14'189'392.38</b>	
<b>30</b>	<b>Personalaufwand</b>	<b>2'633'190</b>		<b>2'519'100</b>		<b>2'572'664.20</b>	
<b>300</b>	<b>Behörden und Kommissionen</b>	<b>134'350</b>		<b>131'500</b>		<b>131'009.55</b>	
3000	Entsch.Tag-u.Sitzungsg.Behörden/Kommiss.	134'350		131'500		131'009.55	
<b>301</b>	<b>Löhne Verwaltungs- u.Betriebspersonals</b>	<b>2'043'540</b>		<b>1'917'500</b>		<b>1'973'566.35</b>	
3010	Löhne d.Verwaltungs-u.Betriebspersonals	2'043'540		1'917'500		1'973'566.35	
<b>302</b>	<b>Löhne der Lehrkräfte</b>	<b>65'800</b>		<b>84'500</b>		<b>86'312.80</b>	
3020	Löhne der Lehrkräfte	65'800		84'500		86'312.80	
<b>304</b>	<b>Zulagen</b>	<b>12'900</b>		<b>13'600</b>		<b>11'316.40</b>	
3049	Übrige Zulagen	12'900		13'600		11'316.40	
<b>305</b>	<b>Arbeitgeberbeiträge</b>	<b>312'230</b>		<b>296'800</b>		<b>307'977.40</b>	
3050	AG-Beitr.AHV,IV,EO,ALV,Verwaltungskosten	131'690		124'500		150'597.75	
3052	AG-Beiträge an andere Pensionskassen	128'930		125'500		132'764.70	
3053	AG-Beiträge an Unfallversicherungen	9'470		9'600		13'181.30	
3054	AG-Beiträge an Fam.ausgleichskasse	30'780		26'400			
3055	AG-Beiträge an Krankentaggeldvers.	11'360		10'800		11'433.65	
<b>309</b>	<b>Übriger Personalaufwand</b>	<b>64'370</b>		<b>75'200</b>		<b>62'481.70</b>	
3090	Aus- und Weiterbildung des Personals	41'270		47'200		43'349.85	
3091	Personalwerbung	1'900		4'700		2'342.15	
3099	Übriger Personalaufwand	21'200		23'300		16'789.70	
<b>31</b>	<b>Sach- und übriger Betriebsaufwand</b>	<b>4'180'800</b>		<b>4'073'000</b>		<b>3'785'293.44</b>	
<b>310</b>	<b>Material- und Warenaufwand</b>	<b>1'661'300</b>		<b>1'554'800</b>		<b>1'441'000.20</b>	
3100	Büromaterial	15'400		17'800		11'887.60	
3101	Betriebs-, Verbrauchsmaterial	1'534'200		1'434'200		1'333'004.90	
3102	Drucksachen, Publikationen	22'200		17'000		15'825.00	
3103	Fachliteratur, Zeitschriften	7'600		6'900		5'297.85	
3104	Lehrmittel	81'000		78'000		74'213.25	
3106	Medizinisches Material	900		900		771.60	

**Erfolgsrechnung**

1.1.2021 - 31.12.2021

Einwohnergemeinde

Nummer	Erfolgsrechnung Artengliederung	Budget 2021		Budget 2020		Rechnung 2019	
		Aufwand	Ertrag	Aufwand	Ertrag	Aufwand	Ertrag
<b>311</b>	<b>Nicht aktivierbare Anlagen</b>	<b>130'300</b>		<b>136'000</b>		<b>90'856.35</b>	
3110	Büromöbel u. -geräte, Schulmobiliar	15'900		18'700		10'476.55	
3111	Maschinen, Geräte und Fahrzeuge	87'800		105'000		58'666.20	
3112	Kleider, Wäsche, Vorhänge	22'100		8'000		12'909.05	
3113	Hardware	3'000		2'900		6'668.85	
3118	Immaterielle Anlagen	1'500		1'400		2'135.70	
<b>312</b>	<b>Ver- und Entsorgung Liegenschaften VV</b>	<b>213'800</b>		<b>206'900</b>		<b>221'637.10</b>	
3120	Ver- und Entsorgung Liegenschaften VV	213'800		206'900		221'637.10	
<b>313</b>	<b>Dienstleistungen und Honorare</b>	<b>1'016'010</b>		<b>1'004'900</b>		<b>990'212.08</b>	
3130	Dienstleistungen Dritter	678'230		736'700		727'187.13	
3132	Honor.ext.Berater,Gutachter,Fachexp.etc.	266'650		192'200		192'928.45	
3133	Informatik-Nutzungsaufwand	600		4'700		427.50	
3134	Sachversicherungsprämien	56'030		56'700		55'600.80	
3136	Honorare privatärztlicher Tätigkeit	9'600		9'600		9'807.95	
3137	Steuern und Abgaben	4'900		5'000		4'260.25	
<b>314</b>	<b>Baulicher u. betrieblicher Unterhalt</b>	<b>506'800</b>		<b>549'600</b>		<b>514'627.00</b>	
3141	Unterhalt Strassen/Verkehrswege	243'600		192'000		179'695.45	
3143	Unterhalt Tiefbauten	182'200		304'000		219'046.10	
3144	Unterhalt Hochbauten	81'000		53'600		115'885.45	
<b>315</b>	<b>Unterhalt Mobilien u.immater.Anlagen</b>	<b>207'850</b>		<b>177'300</b>		<b>98'300.86</b>	
3150	Unterhalt Büromob.,Büromasch.und -geräte	4'200		6'100		3'677.15	
3151	Unterh.App.,Masch.,Geräte,Fahrz.,Werkz.	80'500		67'300		50'366.00	
3153	Informatik-Unterhalt (Hardware)	4'000		3'000		4'071.05	
3158	Unterhalt immaterielle Anlagen	119'150		100'900		40'186.66	
<b>316</b>	<b>Mieten, Leasing, Pachten, Benützungsggeb.</b>	<b>18'560</b>		<b>18'100</b>		<b>13'019.55</b>	
3160	Miete und Pacht Liegenschaften	1'060		1'100		1'060.00	
3161	Mieten, Benützungskosten Anlagen	17'500		17'000		11'959.55	
<b>317</b>	<b>Spesenentschädigungen</b>	<b>85'750</b>		<b>80'400</b>		<b>82'800.10</b>	
3170	Reisekosten und Spesen	52'750		49'400		59'879.95	
3171	Exkursionen, Schulreisen und Lager	33'000		31'000		22'920.15	
<b>318</b>	<b>Wertberichtigungen auf Forderungen</b>	<b>117'400</b>		<b>127'400</b>		<b>107'668.70</b>	
3180	Wertberichtigungen auf Forderungen			5'000		-6'719.00	

**Erfolgsrechnung**

1.1.2021 - 31.12.2021

Einwohnergemeinde

Nummer	Erfolgsrechnung Artengliederung	Budget 2021		Budget 2020		Rechnung 2019	
		Aufwand	Ertrag	Aufwand	Ertrag	Aufwand	Ertrag
3181	Tatsächliche Forderungsverluste	117'400		122'400		114'387.70	
<b>319</b>	<b>Verschiedener Betriebsaufwand</b>	<b>223'030</b>		<b>217'600</b>		<b>225'171.50</b>	
3192	Abgeltung von Rechten	213'930		208'400		207'690.05	
3199	Übriger Betriebsaufwand	9'100		9'200		17'481.45	
<b>33</b>	<b>Abschreibungen Verwaltungsvermögen</b>	<b>1'333'520</b>		<b>1'359'600</b>		<b>1'323'792.25</b>	
<b>330</b>	<b>Abschreibungen Sachanlagen VV</b>	<b>1'311'670</b>		<b>1'337'800</b>		<b>1'316'843.05</b>	
3300	Planm.Abschreibungen Sachanlagen	1'311'670		1'337'800		1'316'843.05	
<b>332</b>	<b>Abschreibungen immaterielle Anlagen</b>	<b>21'850</b>		<b>21'800</b>		<b>6'949.20</b>	
3320	Planm.Abschreibungen immat.Anlagen	21'850		21'800		6'949.20	
<b>34</b>	<b>Finanzaufwand</b>	<b>31'570</b>		<b>33'500</b>		<b>48'599.50</b>	
<b>340</b>	<b>Zinsaufwand</b>	<b>26'900</b>		<b>27'700</b>		<b>36'375.85</b>	
3400	Verzinsung laufende Verbindlichkeiten	3'400		3'300		5'297.60	
3401	Verzinsung Finanzverbindlichkeiten	16'000		16'000		17'517.00	
3409	Übrige Passivzinsen	7'500		8'400		13'561.25	
<b>343</b>	<b>Liegenschaftenaufwand Finanzvermögen</b>	<b>4'670</b>		<b>5'800</b>		<b>12'223.65</b>	
3430	Baulicher Unterhalt Liegenschaften FV	1'000		1'100		6'302.90	
3439	Übriger Liegenschaftsaufwand FV	3'670		4'700		5'920.75	
<b>36</b>	<b>Transferaufwand</b>	<b>5'397'570</b>		<b>5'562'500</b>		<b>5'811'217.39</b>	
<b>360</b>	<b>Ertragsanteile an Dritte</b>	<b>33'000</b>		<b>33'500</b>		<b>30'172.65</b>	
3601	Ertragsanteile an den Kanton	33'000		33'500		30'172.65	
<b>361</b>	<b>Entschädigungen an Gemeinwesen</b>	<b>1'751'870</b>		<b>1'723'800</b>		<b>1'731'161.90</b>	
3611	Entschädigungen an den Kanton	92'300		73'800		112'509.10	
3612	Entsch.an Gemeinden und Gemeindeverbände	1'589'170		1'623'600		1'593'112.80	
3614	Entschädigungen an öff. Unternehmungen	70'400		26'400		25'540.00	
<b>363</b>	<b>Beiträge an Gemeinwesen und Dritte</b>	<b>3'551'090</b>		<b>3'736'800</b>		<b>3'727'548.59</b>	
3630	Beiträge an den Bund	10'000		10'000		9'990.00	
3631	Beiträge an Kanton	2'712'600		2'403'400		2'227'400.60	
3632	Beiträge an Gemeinden und Gde.verbände	26'300		277'300		430'792.55	
3634	Beiträge an öffentliche Unternehmungen	92'000		93'200		101'398.95	

**Erfolgsrechnung**

1.1.2021 - 31.12.2021

Einwohnergemeinde

Nummer	Erfolgsrechnung Artengliederung	Budget 2021		Budget 2020		Rechnung 2019	
		Aufwand	Ertrag	Aufwand	Ertrag	Aufwand	Ertrag
3636	Beitr.an priv.Organisat.o.Erwerbszweck	34'590		35'400		45'763.00	
3637	Beiträge an private Haushalte	675'600		917'500		912'203.49	
<b>365</b>	<b>Wertberichtigungen Beteiligungen VV</b>					<b>3'544.00</b>	
3650	Wertberichtigungen Beteiligungen VV					3'544.00	
<b>366</b>	<b>Abschreibungen Investitionsbeiträge</b>	<b>61'610</b>		<b>68'400</b>		<b>318'790.25</b>	
3660	Planm.Abschreibungen Investitionsbeitr.	61'610		68'400		318'790.25	
<b>39</b>	<b>Interne Verrechnungen</b>	<b>403'950</b>		<b>376'700</b>		<b>647'825.60</b>	
<b>390</b>	<b>Int.Verrechnung Material- und Warenbezüge</b>	<b>2'000</b>		<b>2'000</b>		<b>2'000.00</b>	
3900	Int.Verrechn.von Material- u.Warenbez.	2'000		2'000		2'000.00	
<b>391</b>	<b>In. Verr. Dienstleistungen und Personalkosten</b>	<b>362'250</b>		<b>335'000</b>		<b>606'159.35</b>	
3910	Int.Verr.von Dienstleistungen	362'250		335'000		606'159.35	
<b>392</b>	<b>Int.Verr.v.Pacht, Mieten, Benützungskosten</b>	<b>30'000</b>		<b>30'000</b>		<b>30'000.00</b>	
3920	Int.Verr.von Pacht,Mieten,Benützungsk.	30'000		30'000		30'000.00	
<b>393</b>	<b>Int.Verr.Betriebs- und Verwaltungskosten</b>	<b>9'700</b>		<b>9'700</b>		<b>9'666.25</b>	
3930	Int. Verr. von Betriebs- u.Verwaltungsk.	9'700		9'700		9'666.25	
<b>4</b>	<b>Ertrag</b>		<b>14'388'750</b>		<b>14'315'500</b>		<b>15'196'867.82</b>
<b>40</b>	<b>Fiskalertrag</b>		<b>7'050'600</b>		<b>7'181'000</b>		<b>7'322'933.30</b>
<b>400</b>	<b>Direkte Steuern natürliche Personen</b>		<b>6'598'000</b>		<b>6'828'000</b>		<b>6'784'035.35</b>
4000	Einkommenssteuern natürliche Personen		5'709'800		5'897'300		5'846'913.18
4001	Vermögenssteuern nat. Personen		678'200		720'700		633'724.57
4002	Quellensteuern natürliche Personen		210'000		210'000		303'397.60
<b>401</b>	<b>Direkte Steuern juristische Personen</b>		<b>300'000</b>		<b>200'000</b>		<b>439'501.95</b>
4010	Gewinn- und Kapitalsteuern juristische Personen		300'000		200'000		439'501.95
<b>402</b>	<b>Übrige direkte Steuern</b>		<b>110'000</b>		<b>110'000</b>		<b>57'226.00</b>
4022	Vermögensgewinnsteuern		80'000		80'000		57'226.00
4024	Erbschafts- und Schenkungssteuern		30'000		30'000		
<b>403</b>	<b>Besitz- und Aufwandsteuern</b>		<b>42'600</b>		<b>43'000</b>		<b>42'170.00</b>

**Erfolgsrechnung**

1.1.2021 - 31.12.2021

Einwohnergemeinde

Nummer	Erfolgsrechnung Artengliederung	Budget 2021		Budget 2020		Rechnung 2019	
		Aufwand	Ertrag	Aufwand	Ertrag	Aufwand	Ertrag
4033	Hundetaxen		42'600		43'000		42'170.00
<b>41</b>	<b>Regalien und Konzession</b>		<b>191'000</b>		<b>186'000</b>		<b>184'900.00</b>
<b>412</b>	<b>Konzessionen</b>		<b>191'000</b>		<b>186'000</b>		<b>184'900.00</b>
4120	Konzessionen		191'000		186'000		184'900.00
<b>42</b>	<b>Entgelte</b>		<b>4'492'300</b>		<b>4'252'200</b>		<b>4'596'089.80</b>
<b>420</b>	<b>Ersatzabgaben</b>		<b>53'000</b>		<b>54'000</b>		<b>53'145.15</b>
4200	Ersatzabgaben		53'000		54'000		53'145.15
<b>421</b>	<b>Gebühren für Amtshandlungen</b>		<b>129'500</b>		<b>109'000</b>		<b>126'599.65</b>
4210	Gebühren für Amtshandlungen		129'500		109'000		126'599.65
<b>423</b>	<b>Schul- und Kursgelder</b>		<b>45'800</b>		<b>52'000</b>		<b>56'666.00</b>
4231	Kursgelder		45'800		52'000		56'666.00
<b>424</b>	<b>Benützungsgebühren u.Dienstleistungen</b>		<b>3'989'100</b>		<b>3'799'500</b>		<b>3'832'952.65</b>
4240	Benützungsgebühren und Dienstleistungen		3'989'100		3'799'500		3'832'952.65
<b>425</b>	<b>Erlös aus Verkäufen</b>		<b>1'000</b>		<b>1'200</b>		<b>844.20</b>
4250	Verkäufe		1'000		1'200		844.20
<b>426</b>	<b>Rückererstattungen</b>		<b>243'700</b>		<b>209'300</b>		<b>484'849.35</b>
4260	Rückererstattungen Dritter		243'700		209'300		484'849.35
<b>427</b>	<b>Bussen</b>		<b>30'200</b>		<b>27'200</b>		<b>41'032.80</b>
4270	Bussen		30'200		27'200		41'032.80
<b>44</b>	<b>Finanzertrag</b>		<b>96'750</b>		<b>94'100</b>		<b>105'381.57</b>
<b>440</b>	<b>Zinsertrag</b>		<b>37'500</b>		<b>35'400</b>		<b>44'501.90</b>
4400	Zinsen flüssige Mittel		100		100		143.95
4401	Zinsen Forderungen und Kontokorrente		30'000		27'000		30'829.05
4409	Übrige Zinsen von Finanzvermögen		7'400		8'300		13'528.90
<b>442</b>	<b>Beteiligungsertrag FV</b>		<b>50</b>		<b>100</b>		<b>33.62</b>
4420	Dividenden		50		100		33.62



**Erfolgsrechnung**

1.1.2021 - 31.12.2021

Einwohnergemeinde

Nummer	Erfolgsrechnung Artengliederung	Budget 2021		Budget 2020		Rechnung 2019	
		Aufwand	Ertrag	Aufwand	Ertrag	Aufwand	Ertrag
<b>443</b>	<b>Liegenschaftenertrag FV</b>		<b>15'600</b>		<b>15'600</b>		<b>15'174.00</b>
4430	Pacht- und Mietzinse Liegenschaften FV		15'600		15'600		15'174.00
<b>447</b>	<b>Liegenschaftenertrag VV</b>		<b>43'600</b>		<b>43'000</b>		<b>42'791.50</b>
4470	Pacht- und Mietzinse Liegenschaften VV		37'600		37'000		38'091.50
4472	Vergüt.für Benützungen Liegenschaften VV		6'000		6'000		4'700.00
<b>449</b>	<b>Übriger Finanzertrag</b>						<b>2'880.55</b>
4499	Übriger Finanzertrag						2'880.55
<b>45</b>	<b>Entnahmen Fonds u.Spezialfinanzierungen</b>		<b>9'900</b>		<b>2'000</b>		<b>27'244.74</b>
<b>450</b>	<b>Entnahmen aus Fonds u.Spez.fin.FK</b>		<b>9'900</b>		<b>2'000</b>		<b>27'244.74</b>
4501	Entnahmen aus Fonds des FK		9'900		2'000		27'244.74
<b>46</b>	<b>Transferertrag</b>		<b>1'836'020</b>		<b>1'896'100</b>		<b>1'965'914.90</b>
<b>461</b>	<b>Entschädigungen von Gemeinwesen</b>		<b>497'620</b>		<b>598'000</b>		<b>648'753.20</b>
4611	Entsch. von Kantonen		157'750		243'000		273'998.55
4612	Entsch.von Gemeinden u.Gemeinde.ver.		339'870		355'000		374'754.65
<b>462</b>	<b>Finanz- und Lastenausgleich</b>		<b>1'177'350</b>		<b>1'107'800</b>		<b>1'144'300.00</b>
4621	Finanz- und Lastenausgl. v. Kanton		1'177'350		1'107'800		1'144'300.00
<b>463</b>	<b>Beiträge von Gemeinwesen und Dritten</b>		<b>51'350</b>		<b>92'700</b>		<b>80'882.70</b>
4630	Beiträge vom Bund		3'650				2'389.00
4631	Beiträge vom Kanton		45'700		89'700		75'659.00
4632	Beiträge von Gemeinden u.Gde.verbänden		2'000		3'000		2'834.70
<b>466</b>	<b>Aufl. pss. Investitionsbeiträge</b>		<b>108'100</b>		<b>96'000</b>		<b>89'517.55</b>
4660	Planm.Auflösung pass.Inv.beiträge		108'100		96'000		89'517.55
<b>469</b>	<b>Verschiedener Transferertrag</b>		<b>1'600</b>		<b>1'600</b>		<b>2'461.45</b>
4699	Rückverteilungen		1'600		1'600		2'461.45
<b>48</b>	<b>Ausserordentlicher Ertrag</b>		<b>308'230</b>		<b>327'400</b>		<b>346'577.91</b>
<b>489</b>	<b>Entnahmen aus dem Eigenkapital</b>		<b>308'230</b>		<b>327'400</b>		<b>346'577.91</b>
4895	Entnahmen aus Aufwertungsreserve		308'230		327'400		346'577.91

**Erfolgsrechnung**

1.1.2021 - 31.12.2021

Einwohnergemeinde

Nummer	Erfolgsrechnung Artengliederung	Budget 2021		Budget 2020		Rechnung 2019	
		Aufwand	Ertrag	Aufwand	Ertrag	Aufwand	Ertrag
<b>49</b>	<b>Interne Verrechnungen</b>		<b>403'950</b>		<b>376'700</b>		<b>647'825.60</b>
<b>490</b>	<b>Int.Verr.Material- und Warenbezüge</b>		<b>2'000</b>		<b>2'000</b>		<b>2'000.00</b>
4900	Int. Verr. von Material- u. Warenbezügen		2'000		2'000		2'000.00
<b>491</b>	<b>Int.Verr. v. Dienstleistungen</b>		<b>362'250</b>		<b>335'000</b>		<b>606'159.35</b>
4910	Int.Verr.von Dienstleistungen		362'250		335'000		606'159.35
<b>492</b>	<b>Int.Verr.Pacht, Mieten, Benützungskosten</b>		<b>30'000</b>		<b>30'000</b>		<b>30'000.00</b>
4920	Int.Verr.von Pacht, Mieten,Benützungsk.		30'000		30'000		30'000.00
<b>493</b>	<b>Int.Verr.Betriebs- und Verwaltungskosten</b>		<b>9'700</b>		<b>9'700</b>		<b>9'666.25</b>
4930	Int.Verr.von Betriebs- u.Verwaltungsk.		9'700		9'700		9'666.25
<b>9</b>	<b>Abschluss</b>	<b>480'390</b>	<b>72'240</b>	<b>391'100</b>		<b>1'007'475.44</b>	
<b>90</b>	<b>Abschlusskonten</b>	<b>480'390</b>	<b>72'240</b>	<b>391'100</b>		<b>1'007'475.44</b>	
<b>900</b>	<b>Abschluss allgemeiner Haushalt</b>		<b>72'240</b>	<b>31'500</b>		<b>404'310.48</b>	
9000	Ertragsüberschuss Erfolgsrechnung			31'500		404'310.48	
9001	Aufwandüberschuss Erfolgsrechnung		72'240				
<b>901</b>	<b>Abschluss Spezialfinanzierung</b>	<b>480'390</b>		<b>359'600</b>		<b>603'164.96</b>	
9010	Abschluss SF im EK, Ertragsüberschuss	480'390		359'600		603'164.96	

**Investitionsrechnung**

1.1.2021 - 31.12.2021

Einwohnergemeinde

Nummer	Investitionsrechnung Zusammenzug	Budget 2021		Budget 2020		Rechnung 2019	
		Ausgaben	Einnahmen	Ausgaben	Einnahmen	Ausgaben	Einnahmen
	<b>FUNKTIONALE GLIEDERUNG</b>	<b>5'993'000</b>	<b>5'993'000</b>	<b>7'608'000</b>	<b>7'608'000</b>	<b>1'501'125.64</b>	<b>1'501'125.64</b>
<b>0</b>	<b>ALLGEMEINE VERWALTUNG</b>			<b>240'000</b>		<b>256'088.69</b>	
	Nettoergebnis				240'000		256'088.69
<b>1</b>	<b>ÖFF.ORDNUNG UND SICHERHEIT, VERTEIDIGUNG</b>					<b>103'360.40</b>	<b>76'081.00</b>
	Nettoergebnis						27'279.40
<b>2</b>	<b>BILDUNG</b>	<b>447'000</b>		<b>382'000</b>		<b>63'650.80</b>	
	Nettoergebnis		447'000		382'000		63'650.80
<b>6</b>	<b>VERKEHR</b>	<b>1'000'000</b>	<b>1'350'000</b>	<b>1'575'000</b>	<b>1'350'000</b>	<b>71'273.40</b>	
	Nettoergebnis	350'000			225'000		71'273.40
<b>7</b>	<b>UMWELTSCHUTZ UND RAUMORDNUNG</b>	<b>1'116'000</b>	<b>1'185'000</b>	<b>1'713'000</b>	<b>1'305'000</b>	<b>347'111.30</b>	<b>201'599.20</b>
	Nettoergebnis	69'000			408'000		145'512.10
<b>8</b>	<b>VOLKSWIRTSCHAFT</b>	<b>840'000</b>	<b>55'000</b>	<b>1'038'000</b>	<b>5'000</b>	<b>376'410.85</b>	<b>5'550.00</b>
	Nettoergebnis		785'000		1'033'000		370'860.85
<b>9</b>	<b>FINANZEN UND STEUERN</b>	<b>2'590'000</b>	<b>3'403'000</b>	<b>2'660'000</b>	<b>4'948'000</b>	<b>283'230.20</b>	<b>1'217'895.44</b>
	Nettoergebnis	813'000		2'288'000		934'665.24	

## Investitionsrechnung

1.1.2021 - 31.12.2021

Einwohnergemeinde

Nummer	Investitionsrechnung	Budget 2021		Budget 2020		Rechnung 2019	
		Ausgaben	Einnahmen	Ausgaben	Einnahmen	Ausgaben	Einnahmen
	<b>FUNKTIONALE GLIEDERUNG</b>	<b>5'993'000</b>	<b>5'993'000</b>	<b>7'608'000</b>	<b>7'608'000</b>	<b>1'501'125.64</b>	<b>1'501'125.64</b>
<b>0</b>	<b>ALLGEMEINE VERWALTUNG</b>			<b>240'000</b>		<b>256'088.69</b>	
	Nettoergebnis				240'000		256'088.69
<b>02</b>	<b>Allgemeine Dienste</b>			<b>240'000</b>		<b>256'088.69</b>	
	Nettoergebnis				240'000		256'088.69
<b>022</b>	<b>Allgemeine Dienste, übrige</b>			<b>240'000</b>		<b>256'088.69</b>	
<b>0220</b>	<b>Allgemeine Dienste, übrige</b>			<b>240'000</b>		<b>256'088.69</b>	
5060.01	Erneuerung und Ausbau Computeranlage Gemeindeverwaltung \ CHF 490'000.-- GV 08.06.2018			240'000		256'088.69	
<b>1</b>	<b>ÖFF.ORDNUNG UND SICHERHEIT, VERTEIDIGUNG</b>					<b>103'360.40</b>	<b>76'081.00</b>
	Nettoergebnis						27'279.40
<b>15</b>	<b>Feuerwehr</b>					<b>103'360.40</b>	<b>76'081.00</b>
	Nettoergebnis						27'279.40
<b>150</b>	<b>Feuerwehr</b>					<b>103'360.40</b>	<b>76'081.00</b>
<b>1500</b>	<b>Feuerwehr (allgemein)</b>					<b>103'360.40</b>	<b>76'081.00</b>
5040.00	Unterhalt Feuerwehrgebäude Murgenthal \ CHF 133'000.-- GV 08.06.2018					99'516.10	
5060.01	Mehrzweckfahrzeug der Feuerwehr \ CHF 133'000.-- GV 24.11.2017					3'844.30	
6310.01	Investitionsbeiträge vom Kanton (Mehrzweckfahrzeug der Feuerwehr) \ CHF 60'000.-- GV 24.11.2017						53'481.00
6310.02	Investitionsbeiträge vom Kanton (Beitrag an Unterhalt Feuerwehrgebäude) GV 08.06.2018						22'600.00
<b>2</b>	<b>BILDUNG</b>	<b>447'000</b>		<b>382'000</b>		<b>63'650.80</b>	
	Nettoergebnis		447'000		382'000		63'650.80
<b>21</b>	<b>Obligatorische Schule</b>	<b>447'000</b>		<b>382'000</b>		<b>63'650.80</b>	

## Investitionsrechnung

1.1.2021 - 31.12.2021

Einwohnergemeinde

Nummer	Investitionsrechnung	Budget 2021		Budget 2020		Rechnung 2019	
		Ausgaben	Einnahmen	Ausgaben	Einnahmen	Ausgaben	Einnahmen
	Nettoergebnis		447'000		382'000		63'650.80
<b>212</b>	<b>Primarstufe</b>	<b>118'000</b>					
<b>2120</b>	<b>Primarstufe</b>	<b>118'000</b>					
5060.01	Erneuerung und Ausbau Computeranlage Primarschule \ CHF 118'000.-- GV 27.11.2020	118'000					
<b>217</b>	<b>Schulliegenschaften</b>	<b>329'000</b>		<b>382'000</b>		<b>63'650.80</b>	
<b>2170</b>	<b>Schulliegenschaften</b>	<b>329'000</b>		<b>382'000</b>		<b>63'650.80</b>	
5030.00	Spielgeräte auf den Schulhausplätzen Friedau, Hohwart und Riken \ CHF 130'000.-- GV 23.11.2018	32'000		70'000		62'588.90	
5030.01	Sanierung Pausenplatz beim Schulhaus Friedau \ CHF 322'000.-- GV 21.06.2019	30'000		312'000		1'061.90	
5040.03	Aussensanierung Kindergartengebäude Riken \ CHF 267'000.-- GV 27.11.2020	267'000					
<b>6</b>	<b>VERKEHR</b>	<b>1'000'000</b>	<b>1'350'000</b>	<b>1'575'000</b>	<b>1'350'000</b>	<b>71'273.40</b>	
	Nettoergebnis	350'000			225'000		71'273.40
<b>61</b>	<b>Strassenverkehr</b>	<b>1'000'000</b>	<b>1'350'000</b>	<b>1'575'000</b>	<b>1'350'000</b>	<b>71'273.40</b>	
	Nettoergebnis	350'000			225'000		71'273.40
<b>615</b>	<b>Gemeindestrassen</b>	<b>1'000'000</b>	<b>1'350'000</b>	<b>1'575'000</b>	<b>1'350'000</b>	<b>71'273.40</b>	
<b>6150</b>	<b>Gemeindestrassen</b>	<b>1'000'000</b>	<b>1'350'000</b>	<b>1'575'000</b>	<b>1'350'000</b>	<b>71'273.40</b>	
5010.04	Erschliessung Weid-Neustadt \ CHF 3'050'000.-- GV 23.11.2018	1'000'000		1'165'000		68'042.40	
5010.05	Strassensanierung Birkenweg \ CHF 170'000.-- GV 21.06.2019			170'000		3'231.00	
5060.00	Neues Fahrzeug Bauamt \ CHF 240'000.-- GV 22.11.2019			240'000			
6370.01	Grundeigentümerbeiträge Erschliessung Weid-Neustadt \ CHF 3'050'000.-- GV 23.11.2018		1'350'000		1'350'000		

**Investitionsrechnung**

1.1.2021 - 31.12.2021

Einwohnergemeinde

Nummer	Investitionsrechnung	Budget 2021		Budget 2020		Rechnung 2019	
		Ausgaben	Einnahmen	Ausgaben	Einnahmen	Ausgaben	Einnahmen
<b>7</b>	<b>UMWELTSCHUTZ UND RAUMORDNUNG</b>	<b>1'116'000</b>	<b>1'185'000</b>	<b>1'713'000</b>	<b>1'305'000</b>	<b>347'111.30</b>	<b>201'599.20</b>
	Nettoergebnis	69'000			408'000		145'512.10
<b>71</b>	<b>Wasserwerk</b>	<b>260'000</b>	<b>285'000</b>	<b>710'000</b>	<b>285'000</b>	<b>292'230.35</b>	<b>2'140.00</b>
	Nettoergebnis	25'000			425'000		290'090.35
<b>710</b>	<b>Wasserwerk</b>	<b>260'000</b>	<b>285'000</b>	<b>710'000</b>	<b>285'000</b>	<b>292'230.35</b>	<b>2'140.00</b>
<b>7101</b>	<b>Wasserwerk (SF)</b>	<b>260'000</b>	<b>285'000</b>	<b>710'000</b>	<b>285'000</b>	<b>292'230.35</b>	<b>2'140.00</b>
5030.08	Ersatz Wasserleitungen im Gebiet Hohwartring \ CHF 610'000.-- GV 24.11.2017			60'000		178'499.70	
5030.09	Ersatz Wasserleitung Amselweg Glashütten \ CHF 100'000.-- GV 03.06.2016			40'000			
5030.10	Neubau Wasserleitung Sonnenweg \ CHF 70'000.-- GV 03.06.2016			30'000			
5030.11	Leitungserneuerungen Friedrichstrasse \ CHF 425'000.-- GV 08.06.2018					96'028.70	
5030.12	Erschliessung Weid-Neustadt \ CHF 800'000.-- GV 23.11.2018	260'000		440'000		12'574.00	
5030.13	Ersatz Wasserleitung Birkenweg \ CHF 140'000.-- GV 21.06.2019			140'000		1'000.00	
5290.00	Leitungskataster Wasser/Digitalisierung \ CHF 77'000.-- GV 12.06.2015					4'127.95	
6370.00	Anschlussgebühren Wasser		15'000		15'000		2'140.00
6370.02	Grundeigentümerbeiträge Erschliessung Weid-Neustadt GV 23.11.2018		270'000		270'000		
<b>72</b>	<b>Abwasserbeseitigung</b>	<b>806'000</b>	<b>900'000</b>	<b>928'000</b>	<b>1'020'000</b>	<b>54'880.95</b>	<b>199'459.20</b>
	Nettoergebnis	94'000		92'000		144'578.25	
<b>720</b>	<b>Abwasserbeseitigung</b>	<b>806'000</b>	<b>900'000</b>	<b>928'000</b>	<b>1'020'000</b>	<b>54'880.95</b>	<b>199'459.20</b>
<b>7201</b>	<b>Abwasserbeseitigung (SF)</b>	<b>806'000</b>	<b>900'000</b>	<b>928'000</b>	<b>1'020'000</b>	<b>54'880.95</b>	<b>199'459.20</b>
5030.06	Erneuerung Kanalisation Friedrichstr./Schlossacker/Fahracker \ CHF 329'000.-- GV 14.03.2013	191'000		313'000			

## Investitionsrechnung

1.1.2021 - 31.12.2021

Einwohnergemeinde

Nummer	Investitionsrechnung	Budget 2021		Budget 2020		Rechnung 2019	
		Ausgaben	Einnahmen	Ausgaben	Einnahmen	Ausgaben	Einnahmen
5030.07	Sanierungs-Kanalisationsleitung Balzenwil \ CHF 2'190'000.-- GV 23.05.2014					14'713.60	
5030.10	Erschliessung Weid-Neustadt \ CHF 1'750'740.-- GV 23.11.2018	615'000		615'000		36'184.35	
5290.00	Leitungskataster Kanalisation/Digitalisierung Werkleitungskataster \ CHF 113'000.-- GV 12.06.2015					3'983.00	
6370.00	Anschlussgebühren Abwasser		200'000		200'000		126'480.20
6370.02	Grundeigentümerbeiträge Kanalisationsleitung Balzenwil \ CHF 500'000.-- GV 23.05.2014						72'979.00
6370.03	Grundeigentümerbeiträge Erschliessung Weid-Neustadt \ CHF 1'750'740.-- GV 23.11.2018		700'000		820'000		
<b>79</b>	<b>Raumordnung</b> Nettoergebnis	<b>50'000</b>	50'000	<b>75'000</b>	75'000		
<b>790</b>	<b>Raumordnung</b>	<b>50'000</b>		<b>75'000</b>			
<b>7900</b>	<b>Raumordnung (allgemein)</b>	<b>50'000</b>		<b>75'000</b>			
5290.00	Totalrevision Nutzungsplanung Siedlung und Kulturland \ CHF 170'000.-- GV 24.11.2017	50'000		75'000			
<b>8</b>	<b>VOLKSWIRTSCHAFT</b> Nettoergebnis	<b>840'000</b>	<b>55'000</b> 785'000	<b>1'038'000</b>	<b>5'000</b> 1'033'000	<b>376'410.85</b>	<b>5'550.00</b> 370'860.85
<b>87</b>	<b>Brennstoffe und Energie</b> Nettoergebnis	<b>840'000</b>	<b>55'000</b> 785'000	<b>1'038'000</b>	<b>5'000</b> 1'033'000	<b>376'410.85</b>	<b>5'550.00</b> 370'860.85
<b>871</b>	<b>Elektrizität</b>	<b>840'000</b>	<b>55'000</b>	<b>1'038'000</b>	<b>5'000</b>	<b>376'410.85</b>	<b>5'550.00</b>
<b>8711</b>	<b>Elektrizitätswerk SF</b>	<b>840'000</b>	<b>55'000</b>	<b>1'038'000</b>	<b>5'000</b>	<b>376'410.85</b>	<b>5'550.00</b>
5030.10	Erneuerung Elektroanlagen Sonnenweg Glashütten \ CHF 183'000.-- GV 27.11.2015					4'640.00	

## Investitionsrechnung

1.1.2021 - 31.12.2021

Einwohnergemeinde

Nummer	Investitionsrechnung	Budget 2021		Budget 2020		Rechnung 2019	
		Ausgaben	Einnahmen	Ausgaben	Einnahmen	Ausgaben	Einnahmen
5030.12	Erschliessung Weid-Neustadt \ CHF 1'479'390.-- GV 23.11.2018	550'000		550'000		13'084.75	
5030.13	Sanierung Elektro-Kabelanlage im Gebiet Hohwartring \ CHF 1'090'200.-- GV 24.11.2017			245'000		297'979.25	
5030.14	Instandhaltungsarbeiten an Anlagen der Elektrizitätsversorgung \ CHF 270'000.-- GV 24.11.2017			70'000		46'411.10	
5030.15	Hochspannungs-Kabel Trafo Coop - Trafo Friedau \ CHF 187'398.-- GR 30.07.2018					1'292.80	
5030.16	Sanierung Elektro-Verteilanlage Birkenweg \ CHF 173'000.-- GV 21.06.2019			173'000		4'894.00	
5030.17	Umbau Strassenbeleuchtung auf LED / CHF 290'000.-- GV 27.11.2020	290'000					
5060.00	Erneuerung und Ausbau Computeranlage Gemeindeverwaltung Anteil Elektr.					8'108.95	
6370.00	Anschlussgebühren Elektrisch		5'000		5'000		5'550.00
6370.02	Grundeigentümerbeiträge Erschliessung Weid-Neustadt \ CHF 444'390.-- GV 23.11.2018		50'000				
<b>9</b>	<b>FINANZEN UND STEUERN</b>	<b>2'590'000</b>	<b>3'403'000</b>	<b>2'660'000</b>	<b>4'948'000</b>	<b>283'230.20</b>	<b>1'217'895.44</b>
	Nettoergebnis	813'000		2'288'000		934'665.24	
<b>99</b>	<b>Nicht aufgeteilte Posten</b>	<b>2'590'000</b>	<b>3'403'000</b>	<b>2'660'000</b>	<b>4'948'000</b>	<b>283'230.20</b>	<b>1'217'895.44</b>
	Nettoergebnis	813'000		2'288'000		934'665.24	
<b>999</b>	<b>Abschluss</b>	<b>2'590'000</b>	<b>3'403'000</b>	<b>2'660'000</b>	<b>4'948'000</b>	<b>283'230.20</b>	<b>1'217'895.44</b>
<b>9990</b>	<b>Abschluss</b>	<b>2'590'000</b>	<b>3'403'000</b>	<b>2'660'000</b>	<b>4'948'000</b>	<b>283'230.20</b>	<b>1'217'895.44</b>
5900.00	Passivierte Einnahmen allgemeiner Haushalt	1'350'000		1'350'000		76'081.00	
5900.01	Passivierte Einnahmen Wasserwerk	285'000		285'000		2'140.00	
5900.02	Passivierte Einnahmen Abwasserbeseitigung	900'000		1'020'000		199'459.20	



**Investitionsrechnung**

1.1.2021 - 31.12.2021

Einwohnergemeinde

Nummer	Investitionsrechnung	Budget 2021		Budget 2020		Rechnung 2019	
		Ausgaben	Einnahmen	Ausgaben	Einnahmen	Ausgaben	Einnahmen
5900.04	Passivierte Einnahmen Elektrizitätswerk	55'000		5'000		5'550.00	
6900.00	Aktivierte Ausgaben allgemeiner Haushalt		1'497'000		2'272'000		494'373.29
6900.01	Aktivierte Ausgaben Wasserwerk		260'000		710'000		292'230.35
6900.02	Aktivierte Ausgaben Abwasserbeseitigung		806'000		928'000		54'880.95
6900.04	Aktivierte Ausgaben Elektrizitätswerk		840'000		1'038'000		376'410.85

**Investitionsrechnung**

1.1.2021 - 31.12.2021

Einwohnergemeinde

Investitionsrechnung Artengliederung Zusammenzug		Budget 2021		Budget 2020		Rechnung 2019	
		Ausgaben	Einnahmen	Ausgaben	Einnahmen	Ausgaben	Einnahmen
	<b>Investitionsrechnung</b>	<b>5'993'000</b>	<b>5'993'000</b>	<b>7'608'000</b>	<b>7'608'000</b>	<b>1'501'125.64</b>	<b>1'501'125.64</b>
<b>5</b>	<b>Investitionsausgaben</b>	<b>5'993'000</b>		<b>7'608'000</b>		<b>1'501'125.64</b>	
50	Sachanlagen	3'353'000		4'873'000		1'209'784.49	
52	Immaterielle Anlagen	50'000		75'000		8'110.95	
59	Übertrag an Bilanz	2'590'000		2'660'000		283'230.20	
<b>6</b>	<b>Investitionseinnahmen</b>		<b>5'993'000</b>		<b>7'608'000</b>		<b>1'501'125.64</b>
63	Investitionsbeiträge f.eigene Rechnung		2'590'000		2'660'000		283'230.20
69	Übertrag an Bilanz		3'403'000		4'948'000		1'217'895.44

**Investitionsrechnung**

1.1.2021 - 31.12.2021

Einwohnergemeinde

Investitionsrechnung Artengliederung		Ausgaben	Budget 2021 Einnahmen	Ausgaben	Budget 2020 Einnahmen	Ausgaben	Rechnung 2019 Einnahmen
	<b>Investitionsrechnung</b>	<b>5'993'000</b>	<b>5'993'000</b>	<b>7'608'000</b>	<b>7'608'000</b>	<b>1'501'125.64</b>	<b>1'501'125.64</b>
<b>5</b>	<b>Investitionsausgaben</b>	<b>5'993'000</b>		<b>7'608'000</b>		<b>1'501'125.64</b>	
<b>50</b>	<b>Sachanlagen</b>	<b>3'353'000</b>		<b>4'873'000</b>		<b>1'209'784.49</b>	
<b>501</b>	<b>Strassen/Verkehrswege</b>	<b>1'000'000</b>		<b>1'335'000</b>		<b>71'273.40</b>	
5010	Strassen/Verkehrswege	1'000'000		1'335'000		71'273.40	
<b>503</b>	<b>Tiefbau</b>	<b>1'968'000</b>		<b>3'058'000</b>		<b>770'953.05</b>	
5030	Übrige Tiefbauten allgemein	1'968'000		3'058'000		770'953.05	
<b>504</b>	<b>Hochbauten</b>	<b>267'000</b>				<b>99'516.10</b>	
5040	Hochbauten	267'000				99'516.10	
<b>506</b>	<b>Mobilien</b>	<b>118'000</b>		<b>480'000</b>		<b>268'041.94</b>	
5060	Mobilien	118'000		480'000		268'041.94	
<b>52</b>	<b>Immaterielle Anlagen</b>	<b>50'000</b>		<b>75'000</b>		<b>8'110.95</b>	
<b>529</b>	<b>Übrige immaterielle Anlagen</b>	<b>50'000</b>		<b>75'000</b>		<b>8'110.95</b>	
5290	Übrige immaterielle Anlagen	50'000		75'000		8'110.95	
<b>59</b>	<b>Übertrag an Bilanz</b>	<b>2'590'000</b>		<b>2'660'000</b>		<b>283'230.20</b>	
<b>590</b>	<b>Passivierungen</b>	<b>2'590'000</b>		<b>2'660'000</b>		<b>283'230.20</b>	
5900	Passivierte Einnahmen	2'590'000		2'660'000		283'230.20	
<b>6</b>	<b>Investitionseinnahmen</b>		<b>5'993'000</b>		<b>7'608'000</b>		<b>1'501'125.64</b>
<b>63</b>	<b>Investitionsbeiträge f.eigene Rechnung</b>		<b>2'590'000</b>		<b>2'660'000</b>		<b>283'230.20</b>
<b>631</b>	<b>Kantone</b>						<b>76'081.00</b>
6310	Investitionsbeiträge von Kantonen						76'081.00
<b>637</b>	<b>Private Haushalte</b>		<b>2'590'000</b>		<b>2'660'000</b>		<b>207'149.20</b>
6370	Invest.Beitr. priv.Haushalte		2'590'000		2'660'000		207'149.20
<b>69</b>	<b>Übertrag an Bilanz</b>		<b>3'403'000</b>		<b>4'948'000</b>		<b>1'217'895.44</b>

**Investitionsrechnung**

1.1.2021 - 31.12.2021

Einwohnergemeinde

Investitionsrechnung Artengliederung		Budget 2021		Budget 2020		Rechnung 2019	
		Ausgaben	Einnahmen	Ausgaben	Einnahmen	Ausgaben	Einnahmen
<b>690</b>	<b>Aktivierungen</b>		<b>3'403'000</b>		<b>4'948'000</b>		<b>1'217'895.44</b>
6900	Aktivierte Ausgaben		3'403'000		4'948'000		1'217'895.44

**Kreditkontrolle**

1.1.2021 - 31.12.2021

Einwohnergemeinde

Nummer	Kredite nach Funktionen Beschluss Instanz & Datum	Kreditbetrag	Kumulierte Ausgaben bis 31.12.2020	Kumulierte Einnahmen bis 31.12. 2020	Ausgaben	Budget 2021 Einnahmen	Verfügbarer Restkredit
<b>FUNKTIONALE GLIEDERUNG</b>							
<b>2</b>	<b>BILDUNG</b>						
2120.5060.01	Erneuerung und Ausbau Computeranlage Primarschule \ CHF 118'000.-- GV 27.11.2020	118'000.00			118'000.00		
2170.5030.00	Spielgeräte auf den Schulhausplätzen Friedau, Hohwart und Riken \ CHF 130'000.-- GV 23.11.2018	130'000.00	98'000.00		32'000.00		
2170.5030.01	Sanierung Pausenplatz beim Schulhaus Friedau \ CHF 322'000.-- GV 21.06.2019	322'000.00	292'000.00		30'000.00		
2170.5040.03	Aussensanierung Kindergartengebäude Riken \ CHF 267'000.-- GV 27.11.2020	267'000.00			267'000.00		
<b>6</b>	<b>VERKEHR</b>						
6150.5010.04	Erschliessung Weid-Neustadt \ CHF 3'050'000.-- GV 23.11.2018	3'050'000.00	1'159'000.00		1'000'000.00		891'000.00
6150.5010.05	Strassensanierung Birkenweg \ CHF 170'000.-- GV 21.06.2019	170'000.00	154'000.00				16'000.00
6150.6370.01	Grundeigentümerbeiträge Erschliessung Weid-Neustadt \ CHF 3'050'000.-- GV 23.11.2018	-3'050'000.00		-600'000.00		-1'350'000.00	1'100'000.00
<b>7</b>	<b>UMWELTSCHUTZ UND RAUMORDNUNG</b>						
7101.5030.08	Ersatz Wasserleitungen im Gebiet Hohwartring \ CHF 610'000.-- GV 24.11.2017	610'000.00	278'600.00				331'400.00
7101.5030.09	Ersatz Wasserleitung Amselweg Glashütten \ CHF 100'000.-- GV 03.06.2016	100'000.00	59'400.00				40'600.00
7101.5030.10	Neubau Wasserleitung Sonnenweg \ CHF 70'000.-- GV 03.06.2016	70'000.00	37'400.00				32'600.00
7101.5030.11	Leitungserneuerungen Friedrichstrasse \ CHF 425'000.-- GV 08.06.2018	425'000.00	205'500.00				219'500.00

**Kreditkontrolle**

1.1.2021 - 31.12.2021

Einwohnergemeinde

Nummer	Kredite nach Funktionen Beschluss Instanz & Datum	Kreditbetrag	Kumulierte Ausgaben bis 31.12.2020	Kumulierte Einnahmen bis 31.12. 2020	Ausgaben	Budget 2021 Einnahmen	Verfügbarer Restkredit
7101.5030.12	Erschliessung Weid-Neustadt \ CHF 800'000.-- GV 23.11.2018	800'000.00	262'000.00		260'000.00		278'000.00
7101.5030.13	Ersatz Wasserleitung Birkenweg \ CHF 140'000.-- GV 21.06.2019	140'000.00	2'000.00				138'000.00
7101.5290.00	Leitungskataster Wasser/Digitalisierung \ CHF 77'000.-- GV 12.06.2015	77'000.00	45'800.00				31'200.00
7101.6370.02	Grundeigentümerbeiträge Erschliessung Weid-Neustadt GV 23.11.2018	-620'000.00		-150'000.00		-270'000.00	200'000.00
7201.5030.06	Erneuerung Kanalisation Friedrichstr./Schlossacker/Fahracker \ CHF 329'000.-- GV 14.03.2013	329'000.00	42'000.00		191'000.00		96'000.00
7201.5030.10	Erschliessung Weid-Neustadt \ CHF 1'750'740.-- GV 23.11.2018	1'750'740.00	574'000.00		615'000.00		561'740.00
7201.5290.00	Leitungskataster Kanalisation/Digitalisierung Werkleitungskataster \ CHF 113'000.-- GV 12.06.2015	113'000.00	104'500.00				8'500.00
7201.6370.03	Grundeigentümerbeiträge Erschliessung Weid-Neustadt \ CHF 1'750'740.-- GV 23.11.2018	-1'750'740.00		-400'000.00		-700'000.00	650'740.00
7900.5290.00	Totalrevision Nutzungsplanung Siedlung und Kulturland \ CHF 170'000.-- GV 24.11.2017	170'000.00			50'000.00		120'000.00
<b>8</b>	<b>VOLKSWIRTSCHAFT</b>						
8711.5030.10	Erneuerung Elektroanlagen Sonnenweg Glashütten \ CHF 183'000.-- GV 27.11.2015	183'000.00	152'900.00				30'100.00
8711.5030.12	Erschliessung Weid-Neustadt \ CHF 1'479'390.-- GV 23.11.2018	1'479'390.00	550'000.00		550'000.00		379'390.00
8711.5030.13	Sanierung Elektro-Kabelanlage im Gebiet Hohwartring \ CHF 1'090'200.-- GV 24.11.2017	1'090'200.00	712'300.00				377'900.00
8711.5030.14	Instandhaltungsarbeiten an Anlagen der Elektrizitätsversorgung \ CHF 270'000.-- GV 24.11.2017	270'000.00	164'500.00				105'500.00

**Kreditkontrolle**

1.1.2021 - 31.12.2021

Einwohnergemeinde

Nummer	Kredite nach Funktionen Beschluss Instanz & Datum	Kreditbetrag	Kumulierte Ausgaben bis 31.12.2020	Kumulierte Einnahmen bis 31.12. 2020	Ausgaben	Budget 2021 Einnahmen	Verfügbarer Restkredit
8711.5030.15	Hochspannungs-Kabel Trafo Coop - Trafo Friedau \ CHF 187'398.-- GR 30.07.2018	187'398.00	131'300.00				56'098.00
8711.5030.16	Sanierung Elektro-Verteilanlage Birkenweg \ CHF 173'000.-- GV 21.06.2019	173'000.00	7'300.00				165'700.00
8711.5030.17	Umbau Strassenbeleuchtung auf LED / CHF 290'000.-- GV 27.11.2020	290'000.00			290'000.00		
8711.6370.02	Grundeigentümerbeiträge Erschliessung Weid-Neustadt \ CHF 444'390.-- GV 23.11.2018	-444'390.00		-100'000.00		-50'000.00	294'390.00

# **BUDGET ORTSBÜRGERGEMEINDE**

---



# ERLÄUTERUNGEN zum Budget 2021

## a) ALLGEMEINES

Bei einem Gesamtumsatz von CHF 124'000 wird mit einem Aufwandüberschuss von CHF 6'600 gerechnet (Vorjahr CHF 15'700). Der Beitrag der Einwohnergemeinde für gemeinwirtschaftliche Leistungen beträgt CHF 15'000.

Die Hiebmenge für das Wirtschaftsjahr 2020/2021 wurde vom Kreisforstamt wie folgt vorgegeben:

Hiebsatz pro Jahr gemäss Betriebsplan	2'400m <sup>3</sup>
Total geplante Holznutzung 2021 ca. 50%	1'200m <sup>3</sup>

Der Forstreservefonds von CHF 630'968.04 wurde gemäss Ortsbürgergemeindeversammlungsbeschluss vom 23. November 2018 bereits per 01.01.2019 aufgelöst und in die kumulierten Bilanzüberschüsse umgebucht.

## b) ERFOLGSRECHNUNG

### 8 VOLKSWIRTSCHAFT

#### 8200 Forstwirtschaft

3130.00 & 4250.00 Der Holzpreis ist nach wie vor sehr tief. Das Holz kann aber kostendeckend mit kleinem Gewinn verkauft werden.

### 9 FINANZEN UND STEUERN

#### 9610 Zinsen

4401.00 Das Kontokorrent wird voraussichtlich mit 0.27% verzinst.

#### 9990 Abschluss

9001.00 Das Budget schliesst mit einem Aufwandsüberschuss von CHF 6'600 (Vorjahr CHF 15'700).

# **ANTRAG**

Der Gemeinderat beantragt der Ortsbürgergemeindeversammlung das Budget 2021 zu genehmigen.

Murgenthal, 28. September 2020

**Der Gemeinderat**

**Ergebnis - Ortsbürgergemeinde**

1.1.2021 - 31.12.2021

Ortsbürgergemeinde

Erfolgs- und Finanzierungsausweis		Budget 2021	Budget 2020	Rechnung 2019
<b>ERFOLGSRECHNUNG</b>				
<b>Betrieblicher Aufwand</b>				
30	Personalaufwand	7'400	7'300	7'498.45
31	Sach- und übriger Betriebsaufwand	112'500	119'100	74'711.80
33	Abschreibungen Verwaltungsvermögen			
35	Einlagen in Fonds und Spezialfinanzierungen			
36	Transferaufwand	4'000	4'000	4'000.00
37	Durchlaufende Beiträge			
	<b>Total Betrieblicher Aufwand</b>	<b>123'900</b>	<b>130'400</b>	<b>86'210.25</b>
<b>Betrieblicher Ertrag</b>				
40	Fiskalertrag			
41	Regalien und Konzessionen			
42	Entgelte	66'500	68'000	58'834.20
43	Verschiedene Erträge			
45	Entnahmen aus Fonds und Spezialfinanzierungen			
46	Transferertrag	42'800	37'500	31'522.95
47	Durchlaufende Beiträge			
	<b>Total Betrieblicher Ertrag</b>	<b>109'300</b>	<b>105'500</b>	<b>90'357.15</b>
	<b>Ergebnis aus betrieblicher Tätigkeit</b>	<b>-14'600</b>	<b>-24'900</b>	<b>4'146.90</b>
34	Finanzaufwand	500	500	744.14
44	Finanzertrag	8'500	9'700	11'213.20
	<b>Ergebnis aus Finanzierung</b>	<b>8'000</b>	<b>9'200</b>	<b>10'469.06</b>
	<b>Operatives Ergebnis</b>	<b>-6'600</b>	<b>-15'700</b>	<b>14'615.96</b>
38	Ausserordentlicher Aufwand			
48	Ausserordentlicher Ertrag			
	<b>Ausserordentliches Ergebnis</b>			
	<b>Gesamtergebnis Erfolgsrechnung</b>	<b>-6'600</b>	<b>-15'700</b>	<b>14'615.96</b>
	(+ = Ertragsüberschuss / - = Aufwandüberschuss)			

**Ergebnis - Ortsbürgergemeinde**

1.1.2021 - 31.12.2021

Ortsbürgergemeinde

Erfolgs- und Finanzierungsausweis		Budget 2021	Budget 2020	Rechnung 2019
<b>INVESTITIONSRECHNUNG</b>				
<b>Investitionsausgaben</b>				
50	Sachanlagen			
51	Investitionen auf Rechnung Dritter			
52	Immaterielle Anlagen			
54	Darlehen			
55	Beteiligungen und Grundkapitalien			
56	Eigene Investitionsbeiträge			
58	Ausserordentliche Investitionen			
	<b>Total Investitionsausgaben</b>			
<b>Investitionseinnahmen</b>				
60	Abgang von Sachanlagen			
61	Rückerstattung Investitionen auf Rechnung Dritter			
62	Abgang von immateriellen Anlagen			
63	Investitionsbeiträge			
64	Rückzahlung von Darlehen			
65	Abgang von Beteiligungen, Grundkapitalien			
66	Rückzahlung von Investitionsbeiträgen			
68	Ausserordentliche Investitionseinnahmen			
	<b>Total Investitionseinnahmen</b>			
<b>Ergebnis Investitionsrechnung</b>				
	Selbstfinanzierung	-6'600	-15'700	14'615.96
	<b>Finanzierungsergebnis</b>	<b>-6'600</b>	<b>-15'700</b>	<b>14'615.96</b>
	(+ = Finanzierungsüberschuss / - = Finanzierungsfehlbetrag)			

**Erfolgsrechnung**

1.1.2021 - 31.12.2021

Ortsbürgergemeinde

Nummer	Erfolgsrechnung Zusammenzug	Budget 2021		Budget 2020		Rechnung 2019	
		Aufwand	Ertrag	Aufwand	Ertrag	Aufwand	Ertrag
	<b>FUNKTIONALE GLIEDERUNG</b>	<b>124'400</b>	<b>124'400</b>	<b>130'900</b>	<b>130'900</b>	<b>101'570.35</b>	<b>101'570.35</b>
<b>0</b>	<b>ALLGEMEINE VERWALTUNG</b>	<b>15'210</b>	<b>7'900</b>	<b>14'700</b>	<b>9'400</b>	<b>15'185.75</b>	<b>7'614.55</b>
	Nettoergebnis		7'310		5'300		7'571.20
<b>8</b>	<b>VOLKSWIRTSCHAFT</b>	<b>109'190</b>	<b>108'300</b>	<b>116'200</b>	<b>104'200</b>	<b>71'768.64</b>	<b>90'465.60</b>
	Nettoergebnis		890		12'000	18'696.96	
<b>9</b>	<b>FINANZEN UND STEUERN</b>		<b>8'200</b>		<b>17'300</b>	<b>14'615.96</b>	<b>3'490.20</b>
	Nettoergebnis	8'200		17'300			11'125.76

**Erfolgsrechnung**

1.1.2021 - 31.12.2021

Ortsbürgergemeinde

Nummer	Erfolgsrechnung	Budget 2021		Budget 2020		Rechnung 2019	
		Aufwand	Ertrag	Aufwand	Ertrag	Aufwand	Ertrag
	<b>FUNKTIONALE GLIEDERUNG</b>	<b>124'400</b>	<b>124'400</b>	<b>130'900</b>	<b>130'900</b>	<b>101'570.35</b>	<b>101'570.35</b>
<b>0</b>	<b>ALLGEMEINE VERWALTUNG</b>	<b>15'210</b>	<b>7'900</b>	<b>14'700</b>	<b>9'400</b>	<b>15'185.75</b>	<b>7'614.55</b>
	Nettoergebnis		7'310		5'300		7'571.20
<b>01</b>	<b>Legislative und Exekutive</b>	<b>6'700</b>		<b>6'700</b>		<b>6'321.10</b>	
	Nettoergebnis		6'700		6'700		6'321.10
<b>011</b>	<b>Legislative</b>	<b>6'700</b>		<b>6'700</b>		<b>6'321.10</b>	
	Nettoergebnis		6'700		6'700		6'321.10
<b>0110</b>	<b>Legislative</b>	<b>6'700</b>		<b>6'700</b>		<b>6'321.10</b>	
3000.00	Löhne, Tag- und Sitzungsgelder an Behörden und Kommissionen	4'200		4'200		4'250.00	
3102.00	Drucksachen, Publikationen	100		100		74.30	
3130.00	Dienstleistungen Dritter	100		100			
3132.00	Honorare externe Berater, Gutachter, Fachexperten etc.	300		300		300.00	
3170.00	Reisekosten und Spesen	2'000		2'000		1'696.80	
<b>02</b>	<b>Allgemeine Dienste</b>	<b>8'510</b>	<b>7'900</b>	<b>8'000</b>	<b>9'400</b>	<b>8'864.65</b>	<b>7'614.55</b>
	Nettoergebnis		610	1'400			1'250.10
<b>022</b>	<b>Allgemeine Dienste</b>	<b>600</b>		<b>600</b>		<b>570.00</b>	
	Nettoergebnis		600		600		570.00
<b>0220</b>	<b>Allgemeine Dienste</b>	<b>600</b>		<b>600</b>		<b>570.00</b>	
3130.00	Dienstleistungen Dritter	100		100		70.00	
3612.00	Entschädigungen an Gemeinden und Gemeindeverbände	500		500		500.00	
<b>029</b>	<b>Verwaltungsliegenschaften</b>	<b>7'910</b>	<b>7'900</b>	<b>7'400</b>	<b>9'400</b>	<b>8'294.65</b>	<b>7'614.55</b>
	Nettoergebnis		10	2'000			680.10
<b>0290</b>	<b>Verwaltungsliegenschaften</b>	<b>1'060</b>	<b>1'400</b>	<b>1'100</b>	<b>1'400</b>	<b>681.50</b>	<b>1'423.00</b>
3010.00	Löhne des Verwaltungs- und Betriebspersonals	500		500		500.00	
3134.00	Sachversicherungsprämien	60		100		54.60	
3144.00	Unterhalt Hochbauten	500		500		126.90	
4470.00	Pacht- und Mietzinse Liegenschaften VV		1'400		1'400		1'423.00
<b>0291</b>	<b>Waldhaus</b>	<b>6'850</b>	<b>6'500</b>	<b>6'300</b>	<b>8'000</b>	<b>7'613.15</b>	<b>6'191.55</b>

**Erfolgsrechnung**

1.1.2021 - 31.12.2021

Ortsbürgergemeinde

Nummer	Erfolgsrechnung	Budget 2021		Budget 2020		Rechnung 2019	
		Aufwand	Ertrag	Aufwand	Ertrag	Aufwand	Ertrag
3010.00	Löhne des Verwaltungs- und Betriebspersonals	2'300		2'200		2'522.50	
3101.00	Betriebs- und Verbrauchsmaterial	200		200		371.80	
3120.00	Ver- und Entsorgung	2'200		2'200		2'769.50	
3134.00	Sachversicherungsprämien	150		200		147.85	
3143.00	Unterhalt Tiefbauten	500					
3144.00	Unterhalt Hochbauten	1'500		1'500		1'801.50	
4240.00	Benützungsgebühren und Dienstleistungen		6'500		8'000		6'191.55
<b>8</b>	<b>VOLKSWIRTSCHAFT</b>	<b>109'190</b>	<b>108'300</b>	<b>116'200</b>	<b>104'200</b>	<b>71'768.64</b>	<b>90'465.60</b>
	Nettoergebnis		890		12'000	18'696.96	
<b>82</b>	<b>Forstwirtschaft</b>	<b>109'190</b>	<b>108'300</b>	<b>116'200</b>	<b>104'200</b>	<b>71'768.64</b>	<b>90'465.60</b>
	Nettoergebnis		890		12'000	18'696.96	
<b>820</b>	<b>Forstwirtschaft</b>	<b>109'190</b>	<b>108'300</b>	<b>116'200</b>	<b>104'200</b>	<b>71'768.64</b>	<b>90'465.60</b>
	Nettoergebnis		890		12'000	18'696.96	
<b>8200</b>	<b>Forstbetrieb</b>	<b>109'190</b>	<b>108'300</b>	<b>116'200</b>	<b>104'200</b>	<b>71'768.64</b>	<b>90'465.60</b>
3010.00	Löhne des Verwaltungs- und Betriebspersonals	400		400		225.95	
3101.00	Betriebs- und Verbrauchsmaterial	1'500		1'500		732.35	
3103.00	Fachliteratur, Zeitschriften	90		100		84.00	
3120.00	Ver- und Entsorgung	1'000		1'000		1'088.05	
3130.00	Dienstleistungen Dritter	80'000		80'000		37'669.30	
3132.00	Honorare externe Berater, Gutachter, Fachexperten etc.			7'000		8'500.00	
3134.00	Sachversicherungsprämien	700		700		606.90	
3141.00	Unterhalt Strassen / Verkehrswege	20'000		20'000		18'162.05	
3144.00	Unterhalt Hochbauten	1'000		1'000			
3170.00	Reisekosten und Spesen	500		500		455.90	
3499.00	Übriger Finanzaufwand	500		500		744.14	
3612.00	Entschädigungen an Gemeinden und Gemeindeverbände	3'500		3'500		3'500.00	
4250.00	Verkäufe		60'000		60'000		23'931.80
4250.03	Holzverkäufe Nadel-Industrieholz						5'064.75
4250.04	Holzverkäufe Laub-Industrieholz						2'991.40
4250.05	Holzverkäufe Brennholz						272.15
4250.06	Verkauf Hackholz (nicht zubereitet)						18'568.00
4250.07	Verkaufserlöse aus Christbäumen						1'614.55
4260.00	Rückerstattungen Dritter						200.00
4470.00	Pacht- und Mietzinse Liegenschaften VV		5'500		6'700		6'300.00
4631.00	Beiträge vom Kanton		16'200		12'000		4'884.00
4631.01	Kantonsbeitrag an Revierförster		11'600		10'500		11'638.95

**Erfolgsrechnung**

1.1.2021 - 31.12.2021

Ortsbürgergemeinde

Nummer	Erfolgsrechnung	Budget 2021		Budget 2020		Rechnung 2019	
		Aufwand	Ertrag	Aufwand	Ertrag	Aufwand	Ertrag
4632.00	Beiträge von Gemeinden und Gemeindeverbänden		15'000		15'000		15'000.00
<b>9</b>	<b>FINANZEN UND STEUERN</b>		<b>8'200</b>		<b>17'300</b>	<b>14'615.96</b>	<b>3'490.20</b>
	Nettoergebnis	8'200		17'300			11'125.76
<b>96</b>	<b>Vermögens- und Schuldenverwaltung</b>		<b>1'600</b>		<b>1'600</b>		<b>3'490.20</b>
	Nettoergebnis	1'600		1'600		3'490.20	
<b>961</b>	<b>Zinsen</b>		<b>1'600</b>		<b>1'600</b>		<b>3'490.20</b>
	Nettoergebnis	1'600		1'600		3'490.20	
<b>9610</b>	<b>Zinsen</b>		<b>1'600</b>		<b>1'600</b>		<b>3'490.20</b>
4401.00	Zinsen Forderungen und Kontokorrente		1'600		1'600		3'490.20
<b>99</b>	<b>Nicht aufgeteilte Posten</b>		<b>6'600</b>		<b>15'700</b>	<b>14'615.96</b>	
	Nettoergebnis	6'600		15'700			14'615.96
<b>999</b>	<b>Abschluss</b>		<b>6'600</b>		<b>15'700</b>	<b>14'615.96</b>	
	Nettoergebnis	6'600		15'700			14'615.96
<b>9990</b>	<b>Abschluss</b>		<b>6'600</b>		<b>15'700</b>	<b>14'615.96</b>	
9000.00	Ertragsüberschuss Erfolgsrechnung					14'615.96	
9001.00	Aufwandüberschuss		6'600		15'700		



**Erfolgsrechnung**

1.1.2021 - 31.12.2021

Ortsbürgergemeinde

Erfolgsrechnung Artengliederung Zusammenzug		Budget 2021		Budget 2020		Rechnung 2019	
		Aufwand	Ertrag	Aufwand	Ertrag	Aufwand	Ertrag
	<b>Erfolgsrechnung</b>	<b>124'400</b>	<b>124'400</b>	<b>130'900</b>	<b>130'900</b>	<b>101'570.35</b>	<b>101'570.35</b>
<b>3</b>	<b>Aufwand</b>	<b>124'400</b>		<b>130'900</b>		<b>86'954.39</b>	
30	Personalaufwand	7'400		7'300		7'498.45	
31	Sach- und übriger Betriebsaufwand	112'500		119'100		74'711.80	
34	Finanzaufwand	500		500		744.14	
36	Transferaufwand	4'000		4'000		4'000.00	
<b>4</b>	<b>Ertrag</b>		<b>117'800</b>		<b>115'200</b>		<b>101'570.35</b>
42	Entgelte		66'500		68'000		58'834.20
44	Finanzertrag		8'500		9'700		11'213.20
46	Transferertrag		42'800		37'500		31'522.95
<b>9</b>	<b>Abschluss</b>		<b>6'600</b>		<b>15'700</b>		<b>14'615.96</b>
90	Abschlusskonten		6'600		15'700		14'615.96

**Erfolgsrechnung**

1.1.2021 - 31.12.2021

Ortsbürgergemeinde

Nummer	Erfolgsrechnung Artengliederung	Budget 2021		Budget 2020		Rechnung 2019	
		Aufwand	Ertrag	Aufwand	Ertrag	Aufwand	Ertrag
	<b>Erfolgsrechnung</b>	<b>124'400</b>	<b>124'400</b>	<b>130'900</b>	<b>130'900</b>	<b>101'570.35</b>	<b>101'570.35</b>
<b>3</b>	<b>Aufwand</b>	<b>124'400</b>		<b>130'900</b>		<b>86'954.39</b>	
<b>30</b>	<b>Personalaufwand</b>	<b>7'400</b>		<b>7'300</b>		<b>7'498.45</b>	
<b>300</b>	<b>Behörden und Kommissionen</b>	<b>4'200</b>		<b>4'200</b>		<b>4'250.00</b>	
3000	Entsch.Tag-u.Sitzungsg.Behörden/Kommiss.	4'200		4'200		4'250.00	
<b>301</b>	<b>Löhne Verwaltungs- u.Betriebspersonals</b>	<b>3'200</b>		<b>3'100</b>		<b>3'248.45</b>	
3010	Löhne d.Verwaltungs-u.Betriebspersonals	3'200		3'100		3'248.45	
<b>31</b>	<b>Sach- und übriger Betriebsaufwand</b>	<b>112'500</b>		<b>119'100</b>		<b>74'711.80</b>	
<b>310</b>	<b>Material- und Warenaufwand</b>	<b>1'890</b>		<b>1'900</b>		<b>1'262.45</b>	
3101	Betriebs-, Verbrauchsmaterial	1'700		1'700		1'104.15	
3102	Drucksachen, Publikationen	100		100		74.30	
3103	Fachliteratur, Zeitschriften	90		100		84.00	
<b>312</b>	<b>Ver- und Entsorgung Liegenschaften VV</b>	<b>3'200</b>		<b>3'200</b>		<b>3'857.55</b>	
3120	Ver- und Entsorgung Liegenschaften VV	3'200		3'200		3'857.55	
<b>313</b>	<b>Dienstleistungen und Honorare</b>	<b>81'410</b>		<b>88'500</b>		<b>47'348.65</b>	
3130	Dienstleistungen Dritter	80'200		80'200		37'739.30	
3132	Honor.ext.Berater,Gutachter,Fachexp.etc.	300		7'300		8'800.00	
3134	Sachversicherungsprämien	910		1'000		809.35	
<b>314</b>	<b>Baulicher u. betrieblicher Unterhalt</b>	<b>23'500</b>		<b>23'000</b>		<b>20'090.45</b>	
3141	Unterhalt Strassen/Verkehrswege	20'000		20'000		18'162.05	
3143	Unterhalt Tiefbauten	500					
3144	Unterhalt Hochbauten	3'000		3'000		1'928.40	
<b>317</b>	<b>Spesenentschädigungen</b>	<b>2'500</b>		<b>2'500</b>		<b>2'152.70</b>	
3170	Reisekosten und Spesen	2'500		2'500		2'152.70	
<b>34</b>	<b>Finanzaufwand</b>	<b>500</b>		<b>500</b>		<b>744.14</b>	
<b>349</b>	<b>Verschiedener Finanzaufwand</b>	<b>500</b>		<b>500</b>		<b>744.14</b>	
3499	Übriger Finanzaufwand	500		500		744.14	

**Erfolgsrechnung**

1.1.2021 - 31.12.2021

Ortsbürgergemeinde

Nummer	Erfolgsrechnung Artengliederung	Budget 2021		Budget 2020		Rechnung 2019	
		Aufwand	Ertrag	Aufwand	Ertrag	Aufwand	Ertrag
<b>36</b>	<b>Transferaufwand</b>	<b>4'000</b>		<b>4'000</b>		<b>4'000.00</b>	
<b>361</b>	<b>Entschädigungen an Gemeinwesen</b>	<b>4'000</b>		<b>4'000</b>		<b>4'000.00</b>	
3612	Entsch.an Gemeinden und Gemeindeverbände	4'000		4'000		4'000.00	
<b>4</b>	<b>Ertrag</b>		<b>117'800</b>		<b>115'200</b>		<b>101'570.35</b>
<b>42</b>	<b>Entgelte</b>		<b>66'500</b>		<b>68'000</b>		<b>58'834.20</b>
<b>424</b>	<b>Benützungsgebühren u.Dienstleistungen</b>		<b>6'500</b>		<b>8'000</b>		<b>6'191.55</b>
4240	Benützungsgebühren und Dienstleistungen		6'500		8'000		6'191.55
<b>425</b>	<b>Erlös aus Verkäufen</b>		<b>60'000</b>		<b>60'000</b>		<b>52'442.65</b>
4250	Verkäufe		60'000		60'000		52'442.65
<b>426</b>	<b>Rückererstattungen</b>						<b>200.00</b>
4260	Rückerstattungen Dritter						200.00
<b>44</b>	<b>Finanzertrag</b>		<b>8'500</b>		<b>9'700</b>		<b>11'213.20</b>
<b>440</b>	<b>Zinsertrag</b>		<b>1'600</b>		<b>1'600</b>		<b>3'490.20</b>
4401	Zinsen Forderungen und Kontokorrente		1'600		1'600		3'490.20
<b>447</b>	<b>Liegenschaftenertrag VV</b>		<b>6'900</b>		<b>8'100</b>		<b>7'723.00</b>
4470	Pacht- und Mietzinse Liegenschaften VV		6'900		8'100		7'723.00
<b>46</b>	<b>Transferertrag</b>		<b>42'800</b>		<b>37'500</b>		<b>31'522.95</b>
<b>463</b>	<b>Beiträge von Gemeinwesen und Dritten</b>		<b>42'800</b>		<b>37'500</b>		<b>31'522.95</b>
4631	Beiträge vom Kanton		27'800		22'500		16'522.95
4632	Beiträge von Gemeinden u.Gde.verbänden		15'000		15'000		15'000.00
<b>9</b>	<b>Abschluss</b>		<b>6'600</b>		<b>15'700</b>	<b>14'615.96</b>	
<b>90</b>	<b>Abschlusskonten</b>		<b>6'600</b>		<b>15'700</b>	<b>14'615.96</b>	
<b>900</b>	<b>Abschluss allgemeiner Haushalt</b>		<b>6'600</b>		<b>15'700</b>	<b>14'615.96</b>	
9000	Ertragsüberschuss Erfolgsrechnung					14'615.96	
9001	Aufwandüberschuss Erfolgsrechnung		6'600		15'700		

# **AUFGABEN- UND FINANZPLANUNG**

## **2020 - 2030**

---

## ZIEL UND ZWECK DER FINANZPLANUNG

Die Gemeinden haben für eine umfassende Aufgaben- und Finanzplanung zu sorgen, deren Aufgaben und Ausgaben auf die Notwendigkeit und Zweckmässigkeit sowie auf ihre finanziellen Auswirkungen und ihre Tragbarkeit hin zu überprüfen ist (§ 116 KV).

Die Aufgaben- und Finanzplanung ist für mindestens vier Jahre zu erstellen und jährlich zu aktualisieren, vorzugsweise in der Budgetphase. Sie ist öffentlich zugänglich (§ 86a GG), jedoch nicht durch die Legislative zu genehmigen.

Die Aufgaben- und Finanzplanung ist zugleich **Planungs- und Führungsinstrument** der Exekutive und **Informationsmittel** für die Stimmbürgerinnen und Stimmbürger. Sie soll für die Gemeinde eine Zielsetzung festlegen, wobei finanzielle und nichtfinanzielle Aspekte zu berücksichtigen sind.

Gemäss § 7 der Finanzverordnung hat die Aufgaben- und Finanzplanung folgende Elemente zu enthalten:

- a) den Planaufwand und -ertrag für die Aufgabengebiete der Gemeinde,
- b) die Planinvestitionsausgaben und -einnahmen für die Aufgabengebiete der Gemeinde,
- c) die Schätzung des Finanzierungsbedarfs,
- d) die Finanzierungsmöglichkeiten,
- e) die Entwicklung der Kennzahlen der Nettoschuld I je Einwohner, des Eigenkapitaldeckungsgrads und des Selbstfinanzierungsgrads.

Die Aufgaben- und Finanzplanung soll aufzeigen, dass ein mittelfristig ausgeglichener Finanzhaushalt möglich ist. Ausgeglichen ist ein Finanzhaushalt dann, wenn das kumulierte Ergebnis der Erfolgsrechnung innert einer Zeitspanne von 4 - 7 Jahren (2018-2024) ausgeglichen ist.

## Investitionsplan Aufgaben- und Finanzplanung

Funktion	Bezeichnung	Betrag	2020	2021	2022	2023	2024	2025	2026	2027	2028	2029	2030	ab 2031	jährliche Abschreibung
<b>Projekte in Bau</b>		<b>1'399</b>	<b>751</b>	<b>-300</b>	<b>410</b>	<b>0</b>	<b>0</b>	<b>0</b>	<b>0</b>	<b>0</b>	<b>0</b>	<b>0</b>	<b>0</b>	<b>0</b>	<b>143</b>
0220	EDV Anlage Gemeindeverwaltung	490	183												98
1500	Unterhalt Feuerwehrgebäude	117	40												3
2170	Spielgeräte Schulanlagen	130	67												13
2170	Sanierung Pausenplatz Schulhaus Friedau	322	322												8
6150	Birkenweg	170	167												4
6150	Erschliessung Weid-Neustadt	2'865	1297	1000	500										72
6150	Erschliessungsbeiträge Weid-Neustadt	-2'865	-1350	-1350	-165										-72
7900	Totalrevision Nutzungsplanung	170	25	50	75										17
<b>Projekte beschlossen</b>		<b>646</b>	<b>0</b>	<b>0</b>	<b>0</b>	<b>646</b>	<b>0</b>	<b>0</b>	<b>0</b>	<b>0</b>	<b>0</b>	<b>0</b>	<b>0</b>	<b>0</b>	<b>16</b>
6130	Sanierung K101 Moosmatt (Rank)	646				646									16
<b>Projekte geplant</b>		<b>8'711</b>	<b>240</b>	<b>850</b>	<b>1'353</b>	<b>1'181</b>	<b>1'805</b>	<b>1'393</b>	<b>225</b>	<b>100</b>	<b>393</b>	<b>1'171</b>	<b>0</b>	<b>0</b>	<b>348</b>
0220	EDV-Anlage Gemeindeverwaltung	150					150								30
0220	EDV-Anlage Gemeindeverwaltung (2029)	150										150			30
0290	Unterh. & Werterhaltung (Gde.Haus/MZG)	329						329							9
0290	Unterh. & Werterhaltung (Gde.Haus/MZG)	635										635			18
0290	Unterh. & Werterhaltung (KGH)	624					417					207			16
1500	Ersatz Fahrzeug Feuerwehr TLF inkl. Sub	358					358								14
1500	Unterhalts- und Werterhaltungskonzept F	75				75									2
1500	Unterhalts- und Werterhaltungskonzept F	113										113			3
2120	Informatik Primarschule	118		118											24
2120	Informatik Primarschule	100								100					20
2170	Sanierung Schulhaus Friedau/Aussensan	550						550							16
2170	Unterh. & Werterhaltung (Riken Kiga, Wolf	267		267											8
2170	Unterh. & Werterhaltung (Riken Kiga, Wolf	333			333										10
2170	Unterh. & Werterhaltung (Altes Schulh.)	476				476									14
2170	Unterh. & Werterhaltung (Neues SH, Turn	342					342								10
2170	Unterh. & Werterhaltung (Kiga/SH Glashüt	224						224							6
2170	Unterh. & Werterhaltung (Kiga/SH Glashüt	225							225						6
2170	Unterh. & Werterhaltung (Kiga, SH alt + ne	393									393				11
5440	Sanierung Heizung Jugendpavillon	80					80								2
6130	Sanierung K101 Moosmatt (Moosmatt)	140					140								4
6150	Rotherdstrasse Balzenwil	110				110									3
6150	Bergstrasse Riken	300			300										8
6150	Sonnenweg Glashütten	270				270									7
6150	Friedrichstrasse Murgenthal	885		465	370	50									22
6150	Kirchstrasse Glashütten	350					180	170							9
6150	Fahrzeuge Bauamt	240	240												16
6150	Fahrzeuge Bauamt	170					50	120							11
6150	Neumätteli Belagssanierung	80			80										2
6150	Strasse Tannacker	200				200									5
6150	Strasse Föhrenweg	120			120										3

## Investitionsplan Aufgaben- und Finanzplanung

Funktion	Bezeichnung	Betrag	2020	2021	2022	2023	2024	2025	2026	2027	2028	2029	2030	ab 2031	jährliche Abschreibung
7710	Gemeinschaftsgrab Glashütten	150			150										4
7710	Unterh. & Werterhaltung (Friedhofgeb.)	88				88									3
7710	Unterh. & Werterhaltung (Friedhofgeb.)	66										66			2
<b>Total Investitionsprojekte</b>		<b>10'756</b>	<b>991</b>	<b>550</b>	<b>1'763</b>	<b>1'827</b>	<b>1'805</b>	<b>1'393</b>	<b>225</b>	<b>100</b>	<b>393</b>	<b>1'171</b>	<b>0</b>	<b>0</b>	<b>507</b>

# Plan-Erfolgsrechnung

		Budget		Prognose									
		2020	2020	2021	2022	2023	2024	2025	2026	2027	2028	2029	2030
Einwohnerzahl		3'000	3'020	3'050	3'060	3'070	3'080	3'100	3'105	3'110	3'115	3'120	3'125
Steuerfuss		115%	115%	115%	115%	115%	121%	121%	121%	121%	121%	121%	121%
<b>Betrieblicher Aufwand</b>		<b>9'886</b>	<b>9'946</b>	<b>9'829</b>	<b>9'905</b>	<b>10'019</b>	<b>10'139</b>	<b>10'232</b>	<b>10'348</b>	<b>10'308</b>	<b>10'369</b>	<b>10'418</b>	<b>10'559</b>
30	Personalaufwand	2'379	2'439	2'487	2'500	2'512	2'525	2'537	2'550	2'563	2'576	2'588	2'601
31	Sach- und übriger Betriebsaufwand	1'761	1'761	1'789	1'607	1'615	1'624	1'632	1'641	1'662	1'663	1'672	1'680
33	Abschreibungen Verwaltungsvermögen inkl. 366	905	905	862	1'080	1'127	1'177	1'202	1'247	1'124	1'121	1'099	1'168
35	Einlagen in Fonds	0	0	0	0	0	0	0	0	0	0	0	0
36	Transferaufwand ohne 366	4'842	4'842	4'691	4'718	4'765	4'813	4'861	4'910	4'959	5'009	5'059	5'110
	davon Finanzausgleichsabgaben	0	0	0	0	0	0	0	0	0	0	0	0
<b>Betrieblicher Ertrag</b>		<b>9'528</b>	<b>9'560</b>	<b>9'384</b>	<b>9'540</b>	<b>9'691</b>	<b>10'234</b>	<b>10'350</b>	<b>10'440</b>	<b>10'530</b>	<b>10'622</b>	<b>10'714</b>	<b>10'808</b>
40	Fiskalertrag	7'181	7'213	7'051	7'204	7'353	7'893	8'007	8'094	8'182	8'271	8'361	8'452
4000/1	Einkommens- und Vermögenssteuern natürliche Pers.	6'598	6'480	6'348	6'462	6'611	7'151	7'265	7'352	7'440	7'529	7'619	7'710
31	Abschreibungen Steuerforderungen	120	120	120	120	120	120	120	120	125	125	125	125
4002	Quellensteuern	210	210	210	200	200	200	200	200	200	200	200	200
4010	Gewinn- und Kapitalsteuern juristische Pers.	200	350	300	350	350	350	350	350	350	350	350	350
40	Sondersteuern und übriger Fiskalertrag	173	173	193	192	192	192	192	192	192	192	192	192
41	Regalien und Konzessionen	186	186	191	191	191	191	191	191	191	191	191	191
42	Entgelte	413	413	459	459	459	459	459	459	459	459	459	459
43	Verschiedene Erträge	0	0	0	0	0	0	0	0	0	0	0	0
45	Entnahmen aus Fonds	2	2	10	10	10	10	10	10	10	10	10	10
46	Transferertrag	1'747	1'747	1'674	1'676	1'678	1'681	1'683	1'686	1'688	1'691	1'693	1'696
	davon Finanzausgleichsbeiträge	1'108	1'108	1'177	1'177	1'177	1'177	1'177	1'177	1'177	1'177	1'177	1'177
<b>Ergebnis aus betrieblicher Tätigkeit</b>		<b>-358</b>	<b>-386</b>	<b>-445</b>	<b>-365</b>	<b>-328</b>	<b>95</b>	<b>118</b>	<b>92</b>	<b>222</b>	<b>253</b>	<b>296</b>	<b>249</b>
34	Finanzaufwand	29	29	28	28	41	37	36	34	33	33	34	36
44	Finanzertrag	91	91	93	333	92	91	90	89	90	91	93	94
<b>Ergebnis aus Finanzierung</b>		<b>62</b>	<b>62</b>	<b>65</b>	<b>305</b>	<b>51</b>	<b>54</b>	<b>54</b>	<b>55</b>	<b>57</b>	<b>58</b>	<b>59</b>	<b>58</b>
<b>Operatives Ergebnis</b>		<b>-296</b>	<b>-324</b>	<b>-380</b>	<b>-60</b>	<b>-277</b>	<b>149</b>	<b>172</b>	<b>147</b>	<b>279</b>	<b>311</b>	<b>355</b>	<b>307</b>
38/48	Ausserordentliches Ergebnis	327	327	308	289	270	251	232	212	193	174	155	136
3899	davon Abtragung Bilanzfehlbetrag	0	0	0	0	0	0	0	0	0	0	0	0
<b>Gesamtergebnis</b>		<b>31</b>	<b>3</b>	<b>-72</b>	<b>229</b>	<b>-7</b>	<b>400</b>	<b>404</b>	<b>359</b>	<b>472</b>	<b>485</b>	<b>510</b>	<b>443</b>
<b>Mittelfristiges Haushaltsgleichgewicht 2021</b>													
mit operativem Ergebnis gerechnet				-173									
mit Gesamtergebnis gerechnet				1'985									



## Eigenkapital Aufgaben- und Finanzplanung 2020 - 2030

		2020	2021	2022	2023	2024	2025	2026	2027	2028	2029	2030
29500.01	Aufwertungsreserve übr. Anlagen Anfang Jahr	10'996	10'669	10'361	10'072	9'802	9'551	9'319	9'107	8'914	8'740	8'585
29500.02	Aufwertungsreserve Grundstücke Anfang Jahr	14'009	14'009	14'009	14'009	14'009	14'009	14'009	14'009	14'009	14'009	14'009
4895	Entnahme Aufwertungsreserve	-327	-308	-289	-270	-251	-232	-212	-193	-174	-155	-136
	Umbuchung Aufwertungsreserve	0	0	0	0	0	0	0	0	0	0	0
<b>29500</b>	<b>Aufwertungsreserve Ende Jahr</b>	<b>24'678</b>	<b>24'370</b>	<b>24'081</b>	<b>23'811</b>	<b>23'560</b>	<b>23'328</b>	<b>23'116</b>	<b>22'923</b>	<b>22'749</b>	<b>22'594</b>	<b>22'458</b>
299	Bilanzüberschuss/-fehlbetrag Anfang Jahr	8'750	8'753	8'681	8'910	8'903	9'303	9'707	10'066	10'538	11'023	11'533
3899	Abtragung Bilanzfehlbetrag (30%)	0	0	0	0	0	0	0	0	0	0	0
90	Gesamtergebnis	3	-72	229	-7	400	404	359	472	485	510	443
	Umbuchung Aufwertungsreserve	0	0	0	0	0	0	0	0	0	0	0
<b>299</b>	<b>Bilanzüberschuss/ -fehlbetrag Ende Jahr</b>	<b>8'753</b>	<b>8'681</b>	<b>8'910</b>	<b>8'903</b>	<b>9'303</b>	<b>9'707</b>	<b>10'066</b>	<b>10'538</b>	<b>11'023</b>	<b>11'533</b>	<b>11'976</b>

## Schuldenübersicht 2020 - 2030

Bestehende Kredite/Darlehen	Betrag	Zinssatz	2020	2021	2022	2023	2024	2025	2026	2027	2028	2029	2030
Anfangsbestand	6'000		6'000										
<b>Neuaufnahme Kredite/Darlehen</b>													
Kapitalbedarf gemäss Planung	3'500	0.40%			3'500								
Kapitalbedarf gemäss Planung	3'000	0.40%				3'000							
<b>Rückzahlung Kredite/Darlehen</b>													
VZ Depotbank Zug 2015-2023	-2'500	0.64%				-2'500							
Luzerner Pensionskasse Luzern 2015-2022	-3'500	0.00%			-3'500								
<b>Bestand Kredite/Darlehen</b>			<b>6'000</b>	<b>6'000</b>	<b>6'000</b>	<b>6'500</b>	<b>6'500</b>	<b>6'500</b>	<b>6'500</b>	<b>6'500</b>	<b>6'500</b>	<b>6'500</b>	<b>6'500</b>

# Übersicht Aufgaben- und Finanzplanung 2020 - 2030

	2020	2021	2022	2023	2024	2025	2026	2027	2028	2029	2030
Einwohnerzahl	3'020	3'050	3'060	3'070	3'080	3'100	3'105	3'110	3'115	3'120	3'125
Steuerfuss	115%	115%	115%	115%	121%	121%	121%	121%	121%	121%	121%
	2020	2021	2022	2023	2024	2025	2026	2027	2028	2029	2030
Abschreibungen aus Anlagebuchhaltung	905	862	846	846	846	846	846	839	816	813	813
Abschreibungen aus Investitionsplan			234	281	331	356	401	285	305	286	355
<b>Abschreibungen</b>	<b>905</b>	<b>862</b>	<b>1'080</b>	<b>1'127</b>	<b>1'177</b>	<b>1'202</b>	<b>1'247</b>	<b>1'124</b>	<b>1'121</b>	<b>1'099</b>	<b>1'168</b>

	2020	2021	2022	2023	2024	2025	2026	2027	2028	2029	2030
Ergebnis aus betrieblicher Tätigkeit	-386	-445	-365	-328	95	118	92	222	253	296	249
Ergebnis aus Finanzierung	62	65	305	51	54	54	55	57	58	59	58
<b>Operatives Ergebnis</b>	<b>-324</b>	<b>-380</b>	<b>-60</b>	<b>-277</b>	<b>149</b>	<b>172</b>	<b>147</b>	<b>279</b>	<b>311</b>	<b>355</b>	<b>307</b>

	2020	2021	2022	2023	2024	2025	2026	2027	2028	2029	2030
Ausserordentliches Ergebnis	327	308	289	270	251	232	212	193	174	155	136
Abtragung Bilanzfehlbetrag (30 %)	0	0	0	0	0	0	0	0	0	0	0
<b>Gesamtergebnis</b>	<b>3</b>	<b>-72</b>	<b>229</b>	<b>-7</b>	<b>400</b>	<b>404</b>	<b>359</b>	<b>472</b>	<b>485</b>	<b>510</b>	<b>443</b>

Mittelfristiges Haushaltsgleichgewicht 2021	
mit operativem Ergebnis gerechnet	-173
mit Gesamtergebnis gerechnet	1'985

	2020	2021	2022	2023	2024	2025	2026	2027	2028	2029	2030
Nettoinvestitionen	-991	-550	-1'763	-1'827	-1'805	-1'393	-225	-100	-393	-1'171	0
Selbstfinanzierung	578	472	1'010	840	1'316	1'364	1'384	1'393	1'422	1'444	1'465
<b>Finanzierungsergebnis (+ = Überschuss / - = Fehlbetrag)</b>	<b>-413</b>	<b>-78</b>	<b>-753</b>	<b>-987</b>	<b>-489</b>	<b>-29</b>	<b>1'159</b>	<b>1'293</b>	<b>1'029</b>	<b>273</b>	<b>1'465</b>

	2020	2021	2022	2023	2024	2025	2026	2027	2028	2029	2030
Mittelbedarf aus Finanzierungsergebnis	413	78	753	987	489	29	-1'159	-1'293	-1'029	-273	-1'465
Rückzahlung Darlehen/Kredite	0	0	3'500	2'500	0	0	0	0	0	0	0
Veränderungen Anlagen Finanzvermögen	0	0	-650	0	0	0	0	0	0	0	0
Finanzierungsbedarf Spezialfinanzierungen	595	-86	515	131	234	857	223	-84	-488	-627	158
<b>Mittelbedarf (+ = Bedarf / - = Überschuss)</b>	<b>1'008</b>	<b>-8</b>	<b>4'119</b>	<b>3'619</b>	<b>724</b>	<b>887</b>	<b>-935</b>	<b>-1'376</b>	<b>-1'517</b>	<b>-900</b>	<b>-1'307</b>
Aufnahme Darlehen/Kredite	0	0	3'500	3'000	0	0	0	0	0	0	0
Bestand Darlehen/Kredite	6'000	6'000	6'000	6'500	6'500	6'500	6'500	6'500	6'500	6'500	6'500

	2020	2021	2022	2023	2024	2025	2026	2027	2028	2029	2030
Aufwertungsreserve übr. Anlagen Anfang Jahr	10'996	10'669	10'361	10'072	9'802	9'551	9'319	9'107	8'914	8'740	8'585
Aufwertungsreserve Grundstücke Anfang Jahr	14'009	14'009	14'009	14'009	14'009	14'009	14'009	14'009	14'009	14'009	14'009
Entnahme Aufwertungsreserve	-327	-308	-289	-270	-251	-232	-212	-193	-174	-155	-136
Umbuchung Aufwertungsreserve	0	0	0	0	0	0	0	0	0	0	0
<b>Aufwertungsreserve Ende Jahr</b>	<b>24'678</b>	<b>24'370</b>	<b>24'081</b>	<b>23'811</b>	<b>23'560</b>	<b>23'328</b>	<b>23'116</b>	<b>22'923</b>	<b>22'749</b>	<b>22'594</b>	<b>22'458</b>

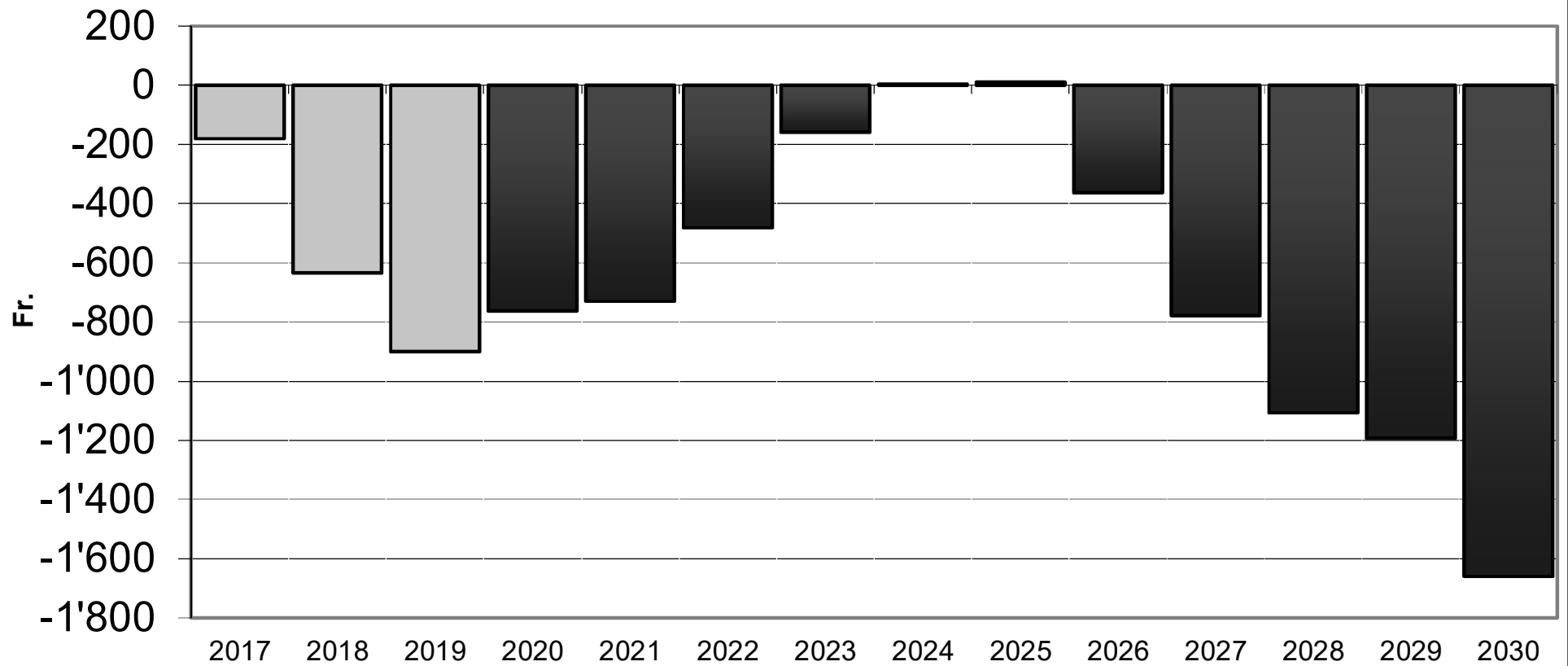
	2020	2021	2022	2023	2024	2025	2026	2027	2028	2029	2030
Bilanzüberschuss / -fehlbetrag Anfang Jahr	8'750	8'753	8'681	8'910	8'903	9'303	9'707	10'066	10'538	11'023	11'533
Abtragung Bilanzfehlbetrag (30 %)	0	0	0	0	0	0	0	0	0	0	0
Gesamtergebnis	3	-72	229	-7	400	404	359	472	485	510	443
Umbuchung Aufwertungsreserve	0	0	0	0	0	0	0	0	0	0	0
<b>Bilanzüberschuss / -fehlbetrag Ende Jahr</b>	<b>8'753</b>	<b>8'681</b>	<b>8'910</b>	<b>8'903</b>	<b>9'303</b>	<b>9'707</b>	<b>10'066</b>	<b>10'538</b>	<b>11'023</b>	<b>11'533</b>	<b>11'976</b>

	2020	2021	2022	2023	2024	2025	2026	2027	2028	2029	2030
<b>Nettoschuld I (+ = Schuld / - = Vermögen)</b>	<b>-2'305</b>	<b>-2'228</b>	<b>-1'474</b>	<b>-487</b>	<b>2</b>	<b>32</b>	<b>-1'127</b>	<b>-2'420</b>	<b>-3'449</b>	<b>-3'722</b>	<b>-5'187</b>
<b>Nettoschuld I je Einwohner (in CHF)</b>	<b>-763</b>	<b>-730</b>	<b>-482</b>	<b>-159</b>	<b>1</b>	<b>10</b>	<b>-363</b>	<b>-778</b>	<b>-1'107</b>	<b>-1'193</b>	<b>-1'660</b>

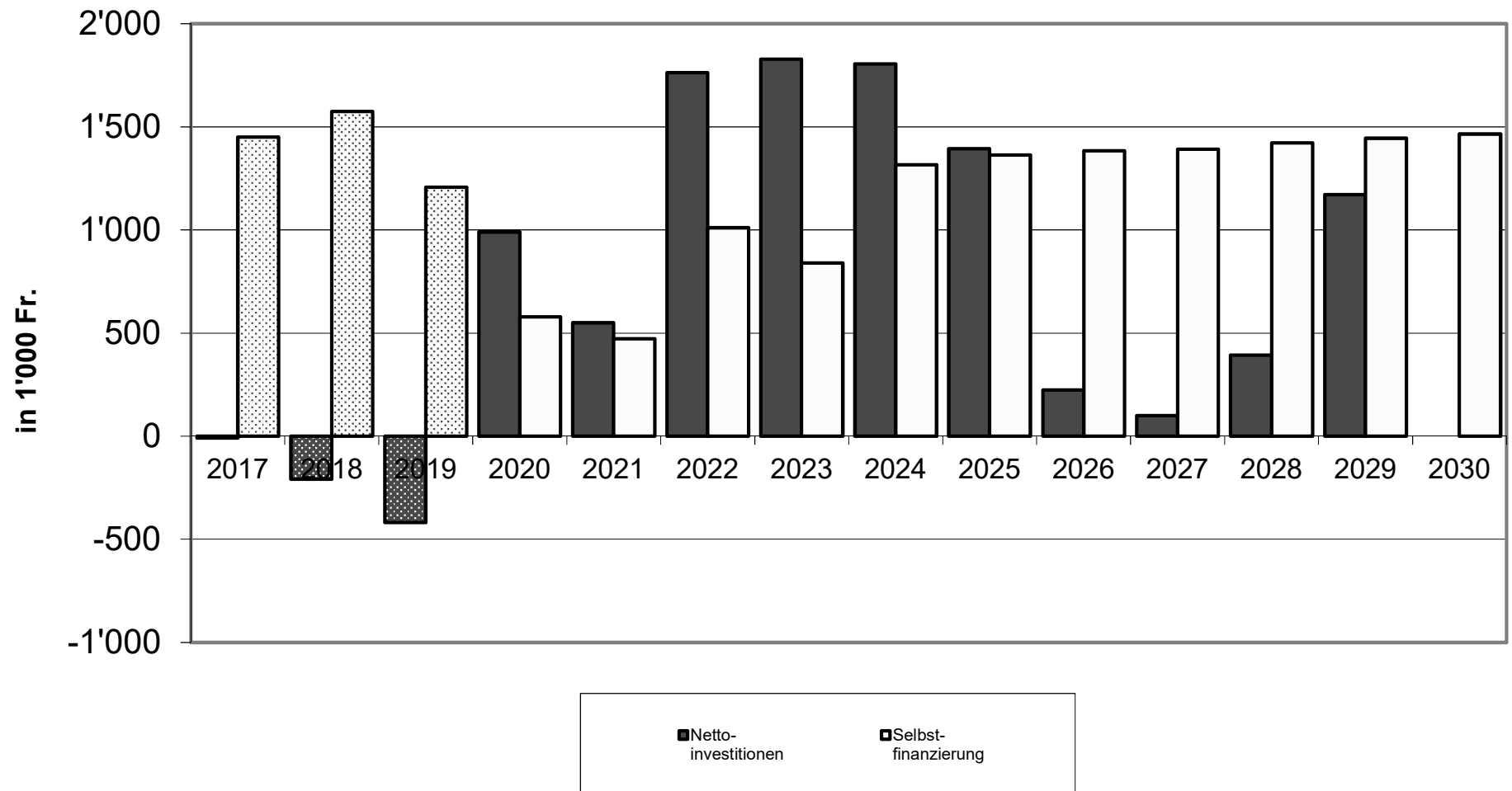
## Kennzahlen Aufgaben- und Finanzplanung 2020 - 2030

	2020	2021	2022	2023	2024	2025	2026	2027	2028	2029	2030
Nettoschuld I	-2'305	-2'228	-1'474	-487	2	32	-1'127	-2'420	-3'449	-3'722	-5'187
Einwohner	3'020	3'050	3'060	3'070	3'080	3'100	3'105	3'110	3'115	3'120	3'125
<b>Nettoschuld I je Einwohner</b> (in CHF)	<b>-763</b>	<b>-730</b>	<b>-482</b>	<b>-159</b>	<b>1</b>	<b>10</b>	<b>-363</b>	<b>-778</b>	<b>-1'107</b>	<b>-1'193</b>	<b>-1'660</b>
	2020	2021	2022	2023	2024	2025	2026	2027	2028	2029	2030
Selbstfinanzierung	578	472	1'010	840	1'316	1'364	1'384	1'393	1'422	1'444	1'465
Nettoinvestitionen	991	550	1'763	1'827	1'805	1'393	225	100	393	1'171	0
<b>Selbstfinanzierungsgrad</b>	<b>58%</b>	<b>86%</b>	<b>57%</b>	<b>46%</b>	<b>73%</b>	<b>98%</b>	<b>615%</b>	<b>1393%</b>	<b>362%</b>	<b>123%</b>	<b>keine I.</b>

## Entwicklung Nettoschuld I je Einwohner



## Entwicklung Nettoinvestitionen/Selbstfinanzierung



# Gemeinde Murgenthal

# Wasserwerk - Investitionsplan

	Total	21	22	23	24	25	26	27	28	29	30	31	32
<b>Investitionsprojekte</b>													
Rankrain Riken Leitungssanierung	320										320		
Friedrichstr. Murgenthal Leitungserneuerungen	145	145											
Schmiedeweg Glashütten Leitungssanierung	210								210				
Ersatz Wasserleitung Amselweg	0												
Neubau Wasserleitung Sonnenweg	0												
Ersatz Wasserleitungen Hohwartring	0												
Hausackerweg Leitungssanierung	200											200	
Verlegung Reservoirleitung Weid-Neustadt	0												
Erschliessung Weid-Neustadt	330	260	70										
Erschliessungsbeiträge Weid-Neustadt	-350	-270	-80										
Erschliessung Moosmatt-Rank	0												
Leitungersatz Bergstrasse-Res. Unterwald	2'250					560	560	570	560				
PW Walliswil-Res.Unterwald Leitungersatz	1'320											1'320	
Unterquerung Hauptstrasse Rank	50		50										
Funk-Zählerablesung	300			75	75	50	50	50					
Ersatz Wasserleitung Birkenweg	0												
Leitungersatz Landstrasse Balzenwil	1'300				650	650							
Ersatz Wasserleitung Föhrenweg	140		140										
Neuerschliessung Wasserversorgung	500										250	250	
	0												
	0												
	0												
Anschlussgebühren Weid-Neustadt	-120		-15	-15	-15	-15	-15	-15	-15	-15			
Anschlussgebühren	-180	-15	-15	-15	-15	-15	-15	-15	-15	-15	-15	-15	-15
<b>Nettoinvestitionsausgaben / -einnahmen</b>	<b>6'415</b>	<b>120</b>	<b>150</b>	<b>45</b>	<b>695</b>	<b>1'230</b>	<b>580</b>	<b>590</b>	<b>530</b>	<b>180</b>	<b>555</b>	<b>1'755</b>	<b>-15</b>

# Gemeinde Murgenthal

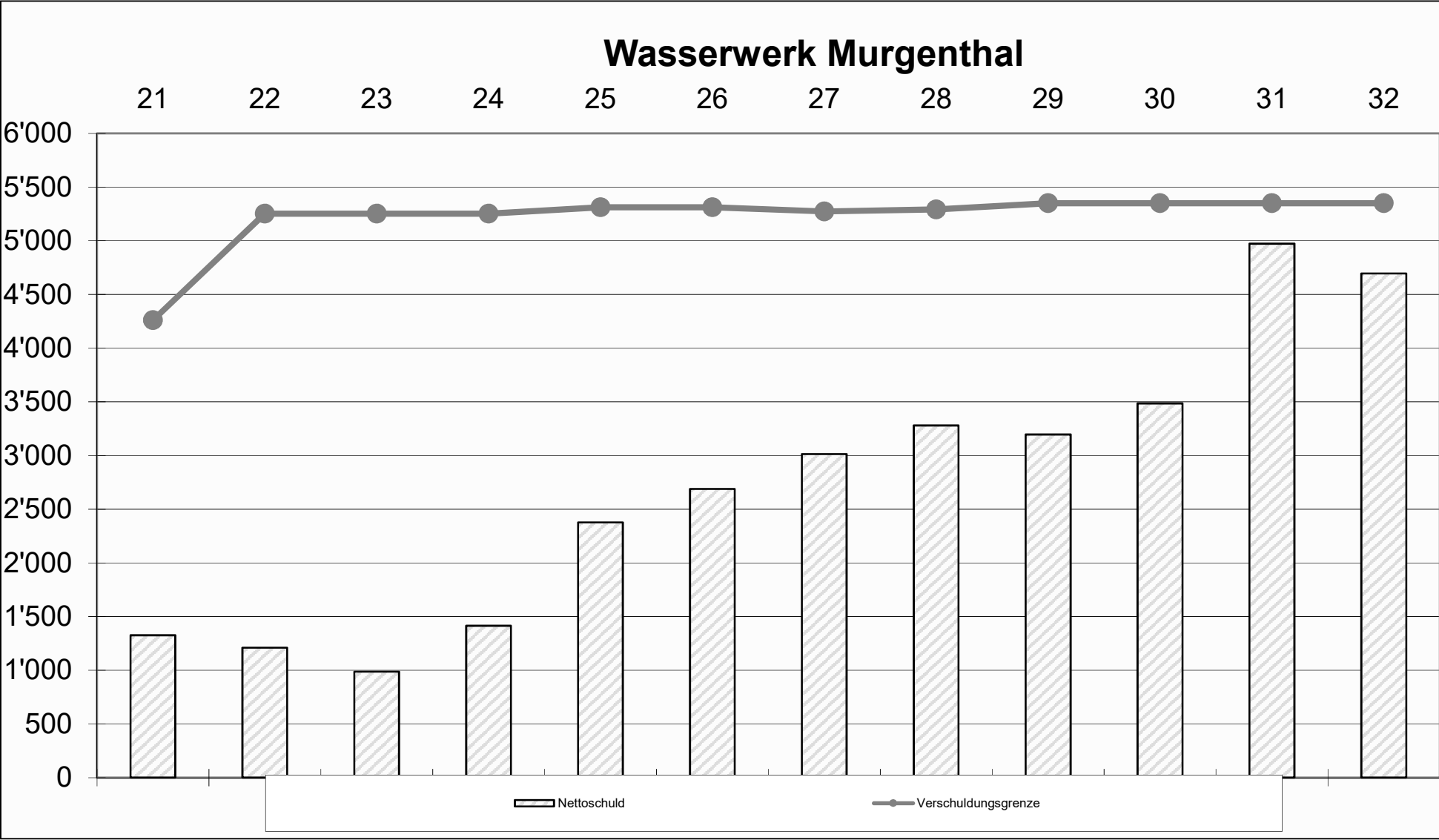
# Wasserwerk - Finanzplan

		21	22	23	24	25	26	27	28	29	30	31	32
Abonnenten (Anzahl Grundgeb.)	A	1'475	1'480	1'480	1'485	1'485	1'490	1'490	1'495	1'495	1'495	1'495	1'495
Grundtaxe/Abo Netto Fr. 94.00)	B	94	94	94	94	94	94	94	94	94	94	94	94
Wasserverkauf m3	C	195'000	195'000	195'000	195'000	196'000	196'000	196'000	196'000	197'000	197'000	197'000	197'000
Ansatz je m3 (Netto Fr. 1.50)	D	1.50	1.50	1.50	1.50	1.50	1.50	1.50	1.50	1.50	1.50	1.50	1.50
Wasserankauf m3	E												
Ansatz je m3	F												
Hydrantenzahl	G	262	263	263	263	264	264	265	265	265	265	265	265
Ansatz je Stk.	H	200	200	200	200	200	200	200	200	200	200	200	200
Grundtaxen	A*B	139	139	139	140	140	140	140	141	141	141	141	141
Wasserverkauf	C*D	293	293	293	293	294	294	294	294	296	296	296	296
Hydrantenentsch.	G*H	52	53	53	53	53	53	53	53	53	53	53	53
Uebrigter Betriebsertrag	xx	44	46	46	46	48	48	48	48	50	50	50	50
<b>Betrieblicher Ertrag</b>	I	528	531	531	532	535	535	535	536	540	540	540	540
Wasserankauf	E*F	0	0	0	0	0	0	0	0	0	0	0	0
Uebr. Betriebsaufwand *	xx	309	261	261	262	262	262	264	264	265	265	265	265
<b>Betrieblicher Aufwand *</b>	K	309	261	261	262	262	262	264	264	265	265	265	265
<b>Betriebliches Ergebnis *</b>	I-K	219	270	270	270	273	273	271	272	275	275	275	275
Nettofinanzaufwand (-) / -ertrag (+)	0.27 %	-4	-4	-3	-3	-4	-6	-7	-8	-9	-9	-9	-13
= Selbstfinanzierung	L	215	266	267	267	269	267	264	264	266	266	266	262
Nettoinvestitionsausgaben	Plan	120	150	45	695	1'230	580	590	530	180	555	1'755	-15
- Selbstfinanzierung	L	-215	-266	-267	-267	-269	-267	-264	-264	-266	-266	-266	-262
= Finanzierungsfehlbetrag / -überschuss	M	-95	-116	-222	428	961	313	326	266	-86	289	1'489	-277
Nettoschuld EB	xx	1'420	1'325	1'209	987	1'415	2'376	2'689	3'015	3'281	3'195	3'484	4'973
+ Finanzierungsfehlbetrag / -überschuss	M	-95	-116	-222	428	961	313	326	266	-86	289	1'489	-277
= Nettoschuld SB	xx	1'325	1'209	987	1'415	2'376	2'689	3'015	3'281	3'195	3'484	4'973	4'696
Verschuldungsgrenze **	5.14 %	4'260	5'253	5'253	5'253	5'311	5'311	5'272	5'292	5'350	5'350	5'350	5'350
Verschuldungsreserve (- = Überschuldung)		2'935	4'044	4'266	3'838	2'935	2'622	2'257	2'011	2'155	1'866	377	654

\* ohne Abschreibungen

\*\* (Nettozinsaufwand + Selbstfinanzierung) / Annuitätssatz





<b>Gemeinde Murgenthal</b>		<b>Abwasserbeseitigung - Investitionsplan</b>											
	<b>Total</b>	<b>21</b>	<b>22</b>	<b>23</b>	<b>24</b>	<b>25</b>	<b>26</b>	<b>27</b>	<b>28</b>	<b>29</b>	<b>30</b>	<b>31</b>	<b>32</b>
<b>Investitionsprojekte</b>													
Kanalisation Friedrichstrasse Murgenthal	81	81											
Erneuerung Kanalisation Friedrichstrasse	455		455										
Kanalisation Schlossacker Murgenthal	110	110											
Kanalisation Dahlienweg Murgenthal	250	0	250										
Kanalisation Chaletweg Murgenthal	140			140									
Kanalisation Rothbachweg (2306-3053) Glashütten	0												
GEP Projekte sep.Aufstellung Total 3'815'000	270		100	170									
Erschliessung Weid-Neustadt	915	615	300										
Erschliessungsbeiträge Weid-Neustadt	-930	-700	-230										
Erschliessung Moosmatt-Rank	0												
Hausackerweg	190				190								
Otthloch Hauptstrasse	380			380									
Belchenstrasse	135		135										
Rothbachweg-Hauptstrasse (2304-3044)	390						390						
Fahracker	330					330							
Hohwartring/Walliswilerweg	50	0	50										
Anschlussgebühren Weid-Neustadt	-880		-110	-110	-110	-110	-110	-110	-110	-110			
Anschlussgebühren Weid-Neustadt Strasse	-582		-582										
Anschlussgebühren	-2'400	-200	-200	-200	-200	-200	-200	-200	-200	-200	-200	-200	-200
<b>Nettoinvestitionsausgaben / -einnahmen</b>	<b>-1'096</b>	<b>-94</b>	<b>168</b>	<b>380</b>	<b>-120</b>	<b>20</b>	<b>80</b>	<b>-310</b>	<b>-310</b>	<b>-310</b>	<b>-200</b>	<b>-200</b>	<b>-200</b>

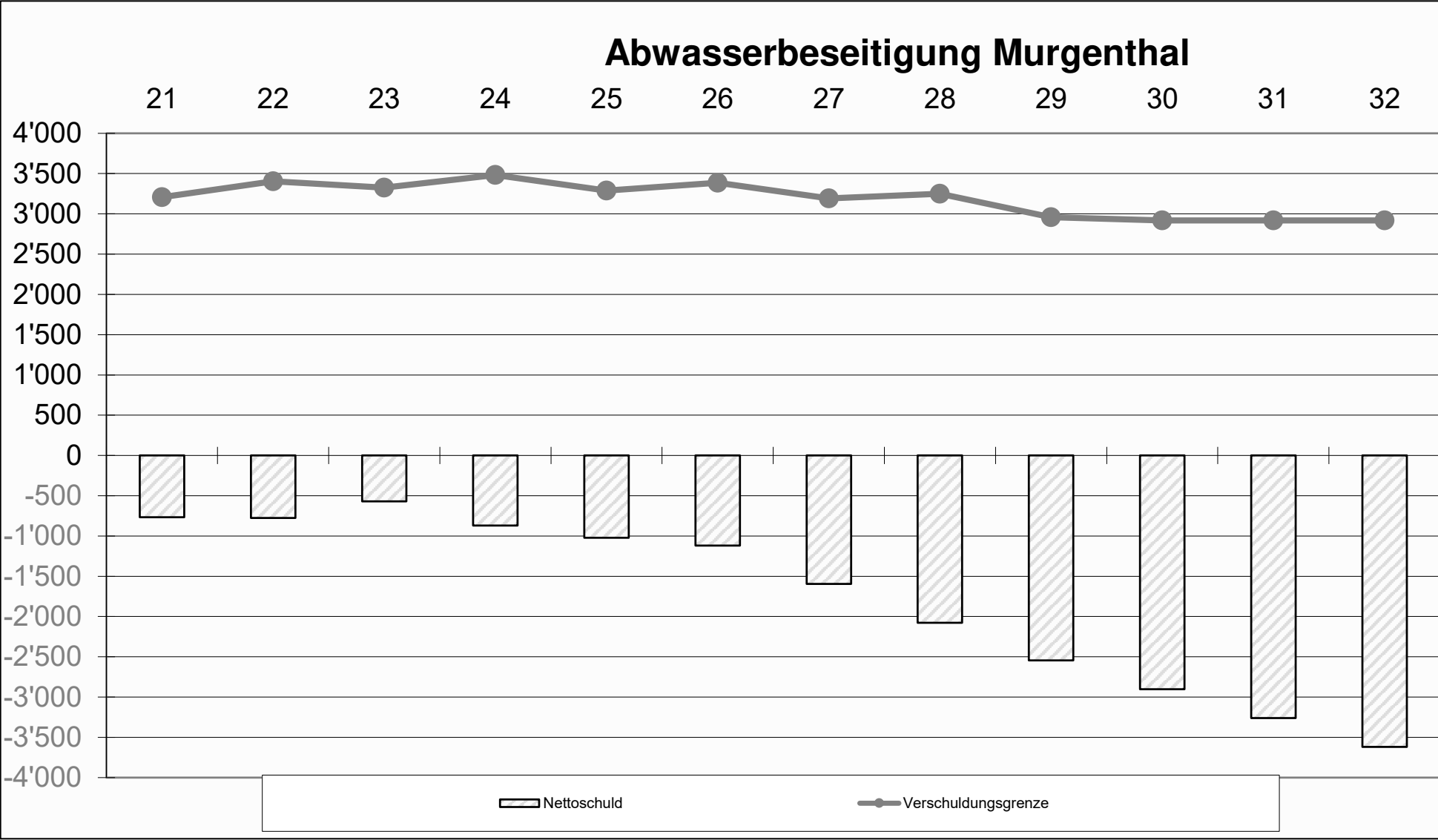
# Gemeinde Murgenthal

# Abwasserbeseitigung - Finanzplan

		21	22	23	24	25	26	27	28	29	30	31	32
Anzahl Abonnenten	A												
Grundtaxe je Abonnent	B												
Wasserverkauf m3	C	166'000	166'000	166'000	167'000	167'000	167'000	167'000	168'000	168'000	168'000	168'000	168'000
Ansatz je m3 ab 1.1.18 Netto Fr. 3.25	D	3.25	3.25	3.25	3.25	3.25	3.25	3.25	3.25	3.25	3.25	3.25	3.25
Grundtaxen	A*B	0	0	0	0	0	0	0	0	0	0	0	0
Verbrauchsgebühren	C*D	540	540	540	543	543	543	543	546	546	546	546	546
Übriger Gebührenertrag Abgeltung Str.	xx	78	78	78	78	78	78	78	78	78	78	78	78
Übriger Betriebsertrag	xx	90	100	105	110	110	115	115	120	120	125	125	125
<b>Betrieblicher Ertrag</b>	I	708	718	723	731	731	736	736	744	744	749	749	749
Betriebsbeitrag an ARA		360	360	365	365	370	370	380	380	390	390	390	390
Übriger Betriebsaufwand *		183	183	187	187	192	192	192	197	202	209	209	209
<b>Betrieblicher Aufwand *</b>	K	543	543	552	552	562	562	572	577	592	599	599	599
<b>Betriebliches Ergebnis *</b>	I-K	165	175	171	179	169	174	164	167	152	150	150	150
Nettofinanzaufwand (-) / -ertrag (+)	0.27 %	1	2	2	2	2	3	3	4	6	7	8	9
= Selbstfinanzierung	L	166	177	173	181	171	177	167	171	158	157	158	159
Nettoinvestitionsausgaben	Plan	-94	168	380	-120	20	80	-310	-310	-310	-200	-200	-200
- Selbstfinanzierung	L	-166	-177	-173	-181	-171	-177	-167	-171	-158	-157	-158	-159
= Finanzierungsfehlbetrag / -überschuss	M	-260	-9	207	-301	-151	-97	-477	-481	-468	-357	-358	-359
Nettoschuld EB	xx	-507	-767	-776	-569	-870	-1'021	-1'118	-1'595	-2'076	-2'544	-2'901	-3'259
+ Finanzierungsfehlbetrag / -überschuss	M	-260	-9	207	-301	-151	-97	-477	-481	-468	-357	-358	-359
= Nettoschuld SB	xx	-767	-776	-569	-870	-1'021	-1'118	-1'595	-2'076	-2'544	-2'901	-3'259	-3'618
Verschuldungsgrenze **	5.14 %	3'208	3'405	3'327	3'482	3'288	3'385	3'191	3'249	2'957	2'918	2'918	2'918
Verschuldungsreserve (- = Überschuldung)		3'975	4'181	3'896	4'353	4'309	4'503	4'786	5'325	5'501	5'820	6'178	6'537

\* ohne Abschreibungen

\*\* (Nettozinsaufwand + Selbstfinanzierung) / Annuitätssatz



# Gemeinde Murgenthal

# Elektrizitätswerk - Investitionsplan

	Total	21	22	23	24	25	26	27	28	29	30	31	32
<b>Investitionsprojekte</b>													
Amselweg 2017/Sonnenweg 2018 Glashütten	245		245										
Chaletweg Murgenthal	425		100	325									
Chrämmerweg Glashütten	300							300					
Dorfstrasse Glashütten	200								200				
Schlossacker Murgenthal	350					350							
Schmiedeweg Glashütten	100									100			
Erschliessung Weid-Neustadt	755	550	205										
Erschliessungsbeiträge Weid-Neustadt	-450	-50	-50	-50	-50	-50	-50	-50	-50	-50			
Erschliessung Moosmatt-Rank	0												
Sanierung Elektro-Kabelanlage Hohwartring	245		245										
Umbau Strassenbeleuchtung auf LED	290	290											
Fernablesung Energie und Wasser	250			100	100	50							
Instandhaltungsarbeiten an Anlagen der Elektrizitäts	0												
Ersatz Verteilnkabinen	120					40	40	40					
Bautenschutz Trafostationen	0												
Verkabelung 16 kV-Leitung in Riken	150										150		
Verk. und Netzverst. Brückenstr.-Aareweg	250				250								
Sanierung Elektro-Verteilanlage Birkenweg	0												
Ersatz Mittelspannungsanlagen	240				80	80	80						
Netzleitsystem	165		120	45									
Verkabelung Bergstrasse-Juraweg- Erlenstrasse	500		200	150	150								
Verkabelung Felli	200							200					
Freileitungsersatz Diverse	500										500		
Ersatz Mittelspannungskabel 16KV	300						300						
Freileitungsersatz Hauptstrasse Murgenthal	300									300			
	0												
Anschlussgebühren	-60	-5	-5	-5	-5	-5	-5	-5	-5	-5	-5	-5	-5
<b>Nettoinvestitionsausgaben / -einnahmen</b>	<b>5'375</b>	<b>785</b>	<b>1'060</b>	<b>565</b>	<b>525</b>	<b>465</b>	<b>365</b>	<b>485</b>	<b>145</b>	<b>345</b>	<b>645</b>	<b>-5</b>	<b>-5</b>

Gemeinde Murgenthal		Elektrizitätswerk - Finanzplan											
		21	22	23	24	25	26	27	28	29	30	31	32
Energie Verkauf	A	732	732	732	732	732	732	732	732	732	732	732	732
Netznutzung Verkauf	B	1'327	1'327	1'327	1'327	1'327	1'327	1'327	1'327	1'327	1'327	1'327	1'327
Übrige Betriebserträge		30	30	30	30	30	30	30	30	30	30	30	30
<b>Betrieblicher Ertrag</b>	I	2'088	2'088	2'088	2'088	2'088	2'088	2'088	2'088	2'088	2'088	2'088	2'088
Energie Ankauf		667	667	667	667	667	667	667	667	667	667	667	667
Netznutzung Ankauf		422	427	427	427	427	427	427	427	427	427	427	427
Übriger Betriebsaufwand Energie *		56	56	56	56	56	56	56	56	56	56	56	56
Übriger Betriebsaufwand Netz *		457	518	518	518	518	578	518	518	518	518	578	518
<b>Betrieblicher Aufwand *</b>	K	1'602	1'668	1'668	1'668	1'668	1'728	1'668	1'668	1'668	1'668	1'728	1'668
<b>Betriebliches Ergebnis *</b>	I-K	486	421	421	421	421	361	421	421	421	421	361	421
Nettofinanzaufwand (-) / -ertrag (+)	0.27 %	0	-1	-2	-3	-3	-3	-3	-3	-3	-2	-3	-2
= Selbstfinanzierung	L	486	420	419	418	418	358	418	418	418	419	358	419
Nettoinvestitionsausgaben	Plan	785	1'060	565	525	465	365	485	145	345	645	-5	-5
- Selbstfinanzierung	L	-486	-420	-419	-418	-418	-358	-418	-418	-418	-419	-358	-419
= Finanzierungsfehlbetrag / -überschuss	M	299	640	146	107	47	7	67	-273	-73	226	-363	-424
Nettoschuld EB	xx	-96	203	843	990	1'097	1'144	1'152	1'219	946	874	1'100	737
+ Finanzierungsfehlbetrag / -überschuss	M	299	640	146	107	47	7	67	-273	-73	226	-363	-424
= Nettoschuld SB (- = Vermögen)	xx	203	843	990	1'097	1'144	1'152	1'219	946	874	1'100	737	314
Verschuldungsgrenze **	5.14 %	9'455	8'179	8'179	8'179	8'179	7'012	8'179	8'179	8'179	8'179	7'012	8'179
Verschuldungsreserve (- = Überschuldung)		9'252	7'336	7'190	7'082	7'035	5'861	6'960	7'233	7'306	7'079	6'275	7'865

\* ohne Abschreibungen

\*\* (Nettozinsaufwand + Selbstfinanzierung) / Annuitätssatz

