

Murgenthal - natürlich vielfältig

# Rechnung 2017





<b>Inhaltsverzeichnis</b>	Seite
Statistisches pro 2017	4
Erläuterungen Rechnung 2017	9
Erfolgsausweise und Finanzierungsausweise	19
Erfolgsrechnung	31
Artengliederung Erfolgsrechnung	67
Investitionsrechnung	77
Artengliederung Investitionsrechnung	82
Bilanz Einwohnergemeinde	85
Anhänge zur Jahresrechnung	101
<b>Ortsbürgergemeinde</b> Erläuterungen Rechnung 2017	122
Erfolgsausweis und Finanzierungsausweis	125
Erfolgsrechnung	129
Artengliederung Erfolgsrechnung	134
Bilanz	139
Anhänge zur Jahresrechnung	144

		Schweizer	Ausländer	Total
<b>1</b>	<b><u>Wohnbevölkerung</u></b>			
	Zahl der Einwohner am 31.12.2016	2'339	584	2'923
	Zahl der Einwohner am 31.12.2017	2'335	569	2'904
<b>2</b>	<b><u>Stimmberechtigte</u></b>			
	Einwohner (inkl. Ortsbürger)	1'953 (1'942)		
	Ortsbürger	183 (190)		
<b>3</b>	<b><u>Abstimmungen, Wahlen und Gemeindeversammlungen</u></b>			
	Eidgenössische Volksabstimmungen und -wahlen (Vorlagen)	7 (13)		
	Kantonale Volksabstimmungen und -wahlen (Vorlagen)	6 (10)		
	Bezirkswahlen	1 (1)		
	Kommunale Wahlen und Abstimmungen (Urnengänge)	1 (-)		
	Einwohner- und Ortsbürgergemeindeversammlungen	2+2 (2+2)		
<b>4</b>	<b><u>Sitzungen</u></b>	<b>Sitzungen</b>	<b>Geschäfte</b>	
	Gemeinderat	45 (46)	597 (603)	
	Schulpflege	11 (11)	275 (305)	
	Finanzkommission Einwohnergemeinde	9 (9)	18 (17)	
	Feuerwehrkommission	4 (4)	47 (97)	
	Steuerkommission	1 (1)		
<b>5</b>	<b><u>Steuerwesen</u></b>			
	<u>Zahl der Steuerpflichtigen</u>			
	Selbständigerwerbende	105 (99)		
	Landwirte	37 (37)		
	Unselbständigerwerbende	1'533 (1'529)		
	Total	1'675 (1'665)		
	Auswärtige	121 (112)		

## 6 Bauwesen

### Baubewilligungen wurden erteilt für

Wohnbauten (Ein- und Mehrfamilienhäuser)	7	(6)
Wohnungsbauten in bestehenden Gebäuden	1	(4)
Öffentliche Bauten	0	(2)
Garagen, Einstellräume, Gartenhäuser	7	(7)
Autounterstände	0	(4)
Andere Neu- und Umbauten, Fassadenrenovationen	13	(6)
Landwirtschaftliche Bauten	1	(1)
Parkplatz- und Sitzplatzbauten, Zufahrten	5	(7)
Schwimmbäder, Heizungen	5	(8)
Erdwärmenutzung mit Sonden	0	(1)
Solaranlagen	1	(6)
Verschiedene Anbauten (Wintergärten)	3	(5)
Biotope, Weiher	0	(-)
Gartenzäune und Einfriedigungen	9	(2)
Erschliessung	0	(0)
Plakatstellen/Werbung	2	(1)
Mobilfunkantennen	0	(1)

## 7 Kehricht

Hauskehricht	569.90 Tonnen	(576.54 Tonnen)
Altpapier	129.84 Tonnen	(137.80 Tonnen)
Karton	33.74 Tonnen	(37.38 Tonnen)
Altmetall	20.38 Tonnen	(18.52 Tonnen)
Altglas	87.50 Tonnen	(97.11 Tonnen)
Aluminium/Weissblech	3.80 Tonnen	(4.54 Tonnen)
Altöl	1'400 Liter	(1'470 Liter)
Pet	3.16 Tonnen	(3.45 Tonnen)
Grüngut	229.70 Tonnen	(213.88 Tonnen)

## 8 Wasserverbrauch

Total	263'189m3	(269'661 m3)
pro Einwohner und Tag	248 Liter	(252 Liter)

## 9 Stromverbrauch

Einkauf Onyx / BKW	14'095'286.375 kWh	(14'373'219 kWh)
Wasserkraftwerk Rotkanal	76'123.540 kWh	(105'640 kWh)
Rücklieferung Photovoltaik-Anlagen	271'601 kWh	(231'847 kWh)
Total	14'443'010.925 kWh	(14'710'706 kWh)

## 10 Inventurwesen

Steuerinventare, davon	16	(20)
- Feststellungserklärungen (nicht erbschaftssteuerpflichtige Fälle)	16	(17)
- Inventuramtliche Erklärungen (kein Vermögen)	0	-(1)
Öffentliche Inventare	0	(1)
Sicherungsinventare	-	(-)
Konkursamtliche Liquidation	0	(1)

## 11 Kindes- und Erwachsenenschutz

Über die Gemeinde eingereichte Gefährdungsmeldungen	2	(2)
Erteilte Abklärungsaufträge	3	(3)
Vom Sozialdienst Rothrist geführte Mandate	25	(27)

## 12 Betreibungsamt

Gesamtzahl der Betreibungen	1'153	(1'268)
Forderungsbetrag	Fr. 2'440'851.56	(Fr. 2'940'925.57)
Betreibung auf Pfändung oder Konkurs	1'150	(1'264)
Betreibung auf Wechsel	-	(-)
Betreibung auf Faustpfand	-	(-)
Betreibung auf Grundpfand	3	(4)
Rechtsvorschläge	84	(84)
Pfändungen	540	(507)
Konkursandrohungen	14	(10)
Verwertungen	318	(289)
Verlustscheine nach Art. 115 SchKG	222	(213)
Verlustscheine nach Art. 149 SchKG	243	(254)
Pfandausfallscheine	-	(-)

### 13 Zivilstandswesen

#### Zivilstandsereignisse von EinwohnerInnen

Geburten	18	(23)
Todesfälle, davon	16	(17)
- in Murgenthal verstorben	5	(6)
Trauungen	20	(19)
Scheidungen	14	(13)

### 14 Einbürgerungen

Eingereichte Einbürgerungsgesuche (Anzahl Personen)	3	(15)
Vor dem Entscheid der Gemeinde zurückgezogene Einbürgerungsgesuche	0	(1)
Abgewiesene Einbürgerungsgesuche	-	-
Hängige und sistierte Einbürgerungsgesuche	7	(6)
Zusicherungen des Gemeindebürgerrechts	6	(5)

### 15 Schülerzahlen

Kindergarten	63	(66)
Einschulung	-	-
Primarschule	188	(180)

### 16 Fahrzeugbestand

Total Fahrzeuge, davon	2'944	(2'923)
- Personenwagen	1'939	(1'910)
- Motorräder	288	(296)
- Anhänger	306	(318)

### 17 Rechtsgeschäfte, welche der Gemeinderat gemäss § 9 Abs. 4 der Gemeindeordnung in eigener Kompetenz abschloss

-/-

08.03.2017

# **RECHNUNG EINWOHNERGEMEINDE**

---

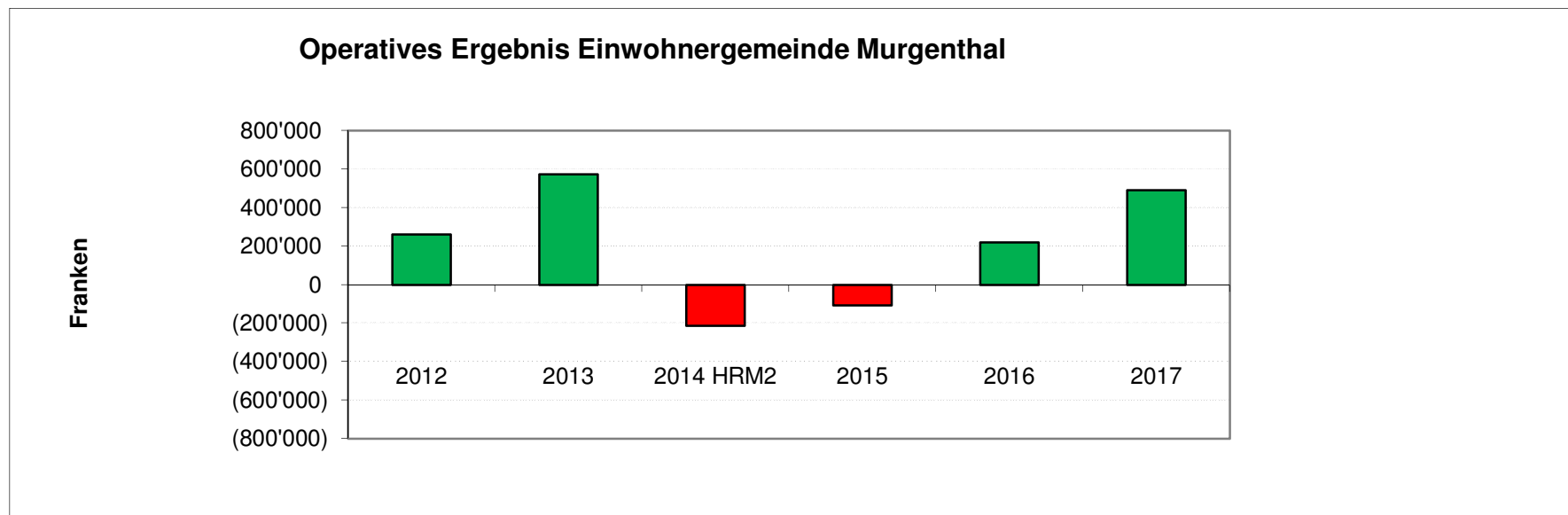


# ERLÄUTERUNGEN zur Rechnung 2017

## a) Allgemeines

Die Rechnung 2017 schliesst mit einem Ertragsüberschuss von Fr. 857'819.68 ab (im Voranschlag war ein Ertragsüberschuss von Fr. 260'200 budgetiert). Das Ergebnis ist um rund Fr. 597'600 besser ausgefallen als budgetiert. Hauptgrund auf der Einnahmenseite sind die Bundes- und Kantonsbeiträge an die Deponien Brunrain und Chapf und höhere Aktiensteuern. Auf der Ausgabenseite war weniger gesetzliche wirtschaftliche Hilfe nötig und die Aufwendungen im Schulbereich sind tiefer ausgefallen.

Der ausserordentliche Ertrag entspricht der Entnahme aus der Aufwertungsreserve von Fr. 365'751.25, welche bis ins Jahr 2037 weitergeführt wird (Beschluss der GV vom 24.11.17). Das operative Ergebnis ist positiv und beträgt Fr. 492'068.43.



## Kennzahlen Rechnung 2017 (kursiv = Vorjahr)

### **Nettoschuld pro Einwohner (Neu Nettovermögen in Fr. pro Einwohner per 31.12.17)**

**-Fr. 180.46**

Eine Pro-Kopf-Verschuldung bis Fr. 2'500 kann als tragbar eingestuft werden.

Bei der Beurteilung ist ergänzend die finanzielle Leistungsfähigkeit massgebend

*Fr. 315.16*

(Selbstfinanzierungsanteil berücksichtigen).

<b>&lt;0</b>	<b>Nettovermögen</b>
0 - 1'000	geringe Verschuldung
1'001 - 2'500	mittlere Verschuldung
2'501 - 5'000	hohe Verschuldung
> 5'000	sehr hohe Verschuldung

### **Nettoverschuldungsquotient** (Nettoschuld in Prozent vom Fiskalertrag/Finanzausgleich)

**-6.23%**

Zeigt, welcher Anteil vom Fiskalertrag/Finanzausgleich bzw. wie viele Jahreseinheiten erforderlich wären, um die Nettoschuld abzutragen. Ein Nettoverschuldungsquotient von unter 100% weist auf eine kurze Bindungsdauer hin. Der Quotient sollte nicht über 150% betragen.

*10.79%*

<b>&lt; 100%</b>	<b>gut</b>
100% - 150%	genügend
> 150%	schlecht

### **Zinsbelastungsanteil** (Nettozinsaufwand in Prozent vom laufenden Ertrag)

**0.24%**

Zeigt, welcher Anteil des laufenden Ertrags durch den Nettozinsaufwand gebunden ist. Je tiefer dieser Wert ist, desto grösser der Handlungsspielraum. Der Anteil sollte nicht über 9% betragen.

*0.32%*

<0%	Zinsertrag
<b>0% - 4%</b>	<b>gut</b>
4% - 9%	genügend
>9%	schlecht

### **Eigenkapitaldeckungsgrad** (Relevantes Eigenkapital in Prozent vom operativen Aufwand Vorjahr)

**333.02%**

Zeigt, welche frei verfügbaren Reserven zur Deckung allfälliger Defizite bestehen. Ein Eigenkapitaldeckungsgrad von über 100% weist auf einen hohen Reservebestand hin. Der Deckungsgrad muss mindestens 30% betragen.

*336.06%*

**Selbstfinanzierungsanteil** (Selbstfinanzierung in Prozent vom laufenden Ertrag) **13.76%**  
 Zeigt, welcher Anteil des laufenden Ertrags zur Finanzierung der Investitionen oder zum Abbau von Schulden aufgewendet werden kann (finanzielle Leistungsfähigkeit). Ein Selbstfinanzierungsanteil von über 20% weist auf ein hohes Investitions-/Amortisationspotenzial hin. Der Anteil sollte nicht unter 10% betragen. 10.94%

>20%	gut	
<b>10% - 20%</b>	<b>mittel</b>	
<10%	schlecht	

**Selbstfinanzierungsgrad** (Selbstfinanzierung in Prozent der Nettoinvestitionen) **16573.17%**  
*Hoher Prozentbetrag, da nur Fr. 8'749.90 investiert wurden.*

Zeigt, welcher Anteil der Nettoinvestitionen aus eigenen Mitteln finanziert werden kann. Ein Selbstfinanzierungsgrad von über 100% weist auf eine hohe Eigenfinanzierung hin. Der Anteil sollte nicht unter 50% betragen. Jährliche Schwankungen beim Selbstfinanzierungsgrad sind nicht ungewöhnlich, langfristig sollte ein Selbstfinanzierungsgrad von 100% angestrebt werden. 430.76%

**Kapitaldienstanteil** (Nettozinsaufwand + Abschreibungen in Prozent vom laufenden Ertrag) **9.36%**  
 Zeigt, wie stark der laufende Ertrag durch den Zinsendienst und die Abschreibungen (Kapitaldienst) belastet ist. Der Anteil sollte nicht über 15% betragen. 9.32%

<b>&lt;5%</b>	geringe Belastung	
<b>5% - 15%</b>	<b>tragbare Belastung</b>	
>15%	hohe Belastung	

## b) Zur Erfolgsrechnung

### 0 Allgemeine Verwaltung

- 0220.3118.00 Die Software-Migration GemDat (Software für professionelle Fachanwendungen für Baugesuchsverwaltung, Eigentumsregister, Gebäudeversicherung und Grundstückbewertung) wurde hinausgeschoben, da eine generelle neue Softwarelösung für die Gesamtverwaltung geplant ist.
- 0290.3010.00 Ab 2017 gilt ein neuer Verteilschlüssel für die Löhne der Hauswarte. 22 % werden der Dienststelle 0290 (Verwaltungsliegenschaften) und 78 % der Dienststelle 2170 (Schulliegenschaften) belastet.
- 2170.3010.00

0290.3130.00 Ab 1. Dezember 2016 musste der Hauswartdienst neu organisiert werden. Vorübergehend  
2170.3130.00 bis März 2017 wurde die Firma ISS Facility Services AG, Unterentfelden, eingesetzt.

## **1 Öffentliche Ordnung und Sicherheit, Verteidigung**

1500.3010.01 U.a. Einsatz infolge des Unwetterereignisses vom 8. Juli 2017 (Überschwemmungen).  
1500.3090.00 Es konnten zwölf Feuerwehrleute mehr rekrutiert werden als geplant. Dadurch wird das Budget  
1500.3112.00 für die Aus- und Weiterbildungskosten und die Kleideranschaffungen überschritten.  
1500.3151.00 Getriebereparatur, Pumpenreparatur und Reparatur des defekten Schnellangriffs am Tanklösch-  
fahrzeug.

## **2 Bildung**

2120.3631.00 Der pauschale Personalaufwand (Lehrerlöhne) wird auf die verschiedenen Schulstufen verteilt.  
(2110/2120/2190). Beim Budgetieren der Primarschule wurde mit 12.91 Stellen gerechnet,  
effektiv waren es 11.77 Stellen.  
2130.3632.00 Rückzahlung von Besoldungsanteilen aus dem Jahr 2016. Der definitive Anteil pro Schüler  
ist um Fr. 660 tiefer als budgetiert.  
2191.4612.00 Im Jahre 2008 haben die Mitgliedsgemeinden des Regionalverbandes zofingenregio die Deckungs-  
lücke bei der Aargauischen Pensionskasse finanziert. Darunter waren auch die Anteile an den  
Aufgabenbereich "Schul- und Erziehungsberatung", welcher durch die Kantonalisierung per 1.1.2006  
aufgelöst wurde. Da der Kanton die Ausfinanzierung übernimmt, werden die Anteile zurückerstattet.  
2990.3130.01 Ausfall des Deutschkurses für nicht deutschsprechende Frauen infolge fehlender Teilnehmerinnen.

## **3 Kultur, Sport und Freizeit**

3420.3143.00 Erneuerung des Kinderspielplatzes Friedau. Die Arbeiten des Bauamtes (Konto 3910.00) waren  
3420.3910.00 nicht budgetiert.  
3420.4260.00 Vereine und Stiftung haben die Erneuerung des Kinderspielplatzes mitfinanziert.

## 4 Gesundheit

- 4110.3631.00 Rückzahlung Gemeindebeiträge an die stationäre Grundversorgung gemäss Spitalgesetz für die Jahre 2012 und 2013. Ab 2014 leisten die Gemeinden keine Beiträge mehr.
- 4120.3631.00 Personen mit hoher Pflegestufe haben zu diesem ungünstigen Verlauf mit Mehrkosten beigetragen.

## 5 Soziale Sicherheit

- 5430.0000 Der Nettoaufwand für die Alimentenbevorschussung beträgt Fr. 18'800 (2016: 14'700).
- 5440.0000 Die Jugendarbeit wurde am 1. Oktober 2017 aufgenommen. Deshalb musste nur ein Teil des Budgets beansprucht werden. Die Kantonsbeiträge verschieben sich um ein Jahr.
- 5720.0000 Der Nettoaufwand für die gesetzliche wirtschaftliche Hilfe beträgt Fr. 162'300 (2015: 308'000). Das Budget wurde entlastet infolge Wegzug kostenintensiver Fälle.
- 5790.3010.00 Stellvertretung für die Bereichsleiterin Sozialdienst, welche krankheitsbedingt ausgefallen ist und
- 5790.4260.00 Leistungen der Versicherung.

## 6 Verkehr und Nachrichtenübermittlung

- 6130.3631.00 Im laufenden Jahr wurde weniger als geplant an den Unterhalt von Kantonsstrassen ausgegeben.
- 6150.3132.00 Das Projekt Lärmsanierung konnte nicht abgeschlossen werden und verschiebt sich um ein Jahr.
- 6150.3141.00 Strassenreinigungen und Unterhalt von Belagsarbeiten führen zu dieser Überschreitung.
- 6150.3300.10 Der Kredit Sanierung Gemeindestrassen über Fr. 1.10 Mio. Franken ist fast fertig und muss ab dem Jahr 2017 abgeschrieben werden. Die Kreditabrechnung wird noch folgen.

## 7 Umweltschutz und Raumordnung

**Wasserwerk** (Gemeindebetrieb) 7101

Bei einem Gesamtumsatz von Fr. 507'600 schliesst die Rechnung mit einem Ertragsüberschuss von Fr. 180'279.00 (Budget Fr. 125'300) ab. Die Abschreibungen betragen Fr. 122'254.90. Die Nettoschuld des Wasserwerkes betrug per 1.1.2017 Fr. 1'337'522.15 und wurde mit 0.76% verzinst = Fr. 10'165.15

### **Abwasserbeseitigung (Gemeindebetrieb) 7201**

Bei einem Gesamtumsatz von Fr. 621'800 schliesst die Rechnung mit einem Ertragsüberschuss von Fr. 6'413.90 (Budget Fr. 41'600) ab. Die Abschreibungen betragen Fr. 107'120.50. Die Nettoschuld der Abwasserbeseitigung betrug per 1.1.2017 Fr. 40'672.15 und wurde mit 0.76% verzinst = Fr. 309.10.

- 7201.3132.00 Honorarkosten Kanalisation Sonnenweg für den Abschnitt Amselweg.
- 7201.3143.00 Dringend und notwendige Umbauarbeiten an der Kanalisationsleitung Amselweg Glashütten.

### **Abfallwirtschaft (Gemeindebetrieb) 7301**

Bei einem Gesamtumsatz von Fr. 373'300 schliesst die Rechnung mit einem Ertragsüberschuss von Fr. 77'381.45 (Budget Fr. 76'400) ab. Die Abschreibungen betragen Fr. 5'356.65. Das Nettovermögen der Abfallwirtschaft betrug per 1.1.2017 Fr. 303'498.60 und wurde mit 0.76% verzinst = Fr. 2'306.60.

- 7410.3611.00 Der Gewässerunterhalt am Rotkanal ist höher ausgefallen (ausbaggern) die Gemeinde muss sich mit 17% daran beteiligen.
- 7690.4630/31 Die Bundes- und Kantonsbeiträge an die Sanierung der Deponien Brunrain und Chapf sind eingetroffen. Davon Fr. 25'500 für die Deponie Chapf.

## 8 Volkswirtschaft

### Elektrizitätswerk (Netz und Stromhandel Gemeindebetrieb) 8711 und 8712

Bei einem Gesamtumsatz von Fr. 2'625'700 (DS 8711 und 8712) schliesst die Rechnung mit einem Ertragsüberschuss von Fr. 138'383.76 (Budget Fr. 349'800) ab. Die Abschreibungen betragen Fr. 202'279.00. Das Nettovermögen des Elektrizitätswerks betrug per 1.1.2017 Fr. 1'074'076.21 und wurde mit 0.76% verzinst = Fr. 8'163.00.

8711.3132.00	Vorleistungen für das Projekt Hohwartring, sowie Projektierungskosten für eine Verkabelung des Chaletweg (Projekt zurückgestellt). Mehraufwand zur Abklärung, ob Freileitungen erdverlegt werden können. Nachführung von Hausinstallationskontrollen.
8712.3132.00	
8711.3143.04	Da der Chaletweg nicht verkabelt wurde, musste der grösste Teil der Freileitungsstangen ersetzt werden. Aufgrund einer Kontrolle musste ebenfalls im ganzen Gemeindegebiet weitere 25 Freileitungsstangen ersetzt werden.
8711.4260.00	Störungsbehebungen Hohwartring und beschädigte Freileitungen an der Brückenstrasse. Weiterverrechnung von Hausanschlüssen.

## 9 Finanzen und Steuern

9100	<b>Allgemeine Gemeindesteuern</b> Die budgetierten Allgemeinen Gemeindesteuern wurden um Fr. 95'300 oder 1.42% übertroffen. Die pauschalen Wertberichtigungen auf Steuerforderungen wurden um Fr. 21'472 gesenkt, hingegen wurden die Einzelwertberichtigungen um Fr. 146'562 erhöht. Total Konto Delkredere Fr. 347'100 (Konto 10120.99).
9101	<b>Sondersteuern</b> Einzig Grundstückgewinnsteuern konnten sollgestellt werden. Nachsteuern und Erbschafts- und Schenkungssteuern gab es nicht.

9300	<b>Finanzausgleich</b> Nebst dem ordentlichen Finanzausgleich (nach altem Recht) werden bis ins Jahr 2017 Ausgleichsbeiträge ausgerichtet. Diese berechnen sich aus der Mehrbelastung der Volksschule abzüglich der Entlastung aus der Spitalfinanzierung. Dieser Betrag wurde gegenüber dem Budget korrigiert.
9610	<b>Zinsen</b> Durch die andauernde Tiefzinsphase konnten Darlehen zu äusserst attraktiven Zinssätzen aufgenommen werden. Erstmals konnte ein Darlehen mit Minuszinsen aufgenommen werden.
9610.3650.00	Es musste eine Wertberichtigung auf den Aktien Youtility vorgenommen werden.

### **Abschreibungen und Entnahme aus Aufwertungsreserven**

Gesamtabschreibungen, welche mit HRM2 über dem Betrag nach bisherigem Rechnungsmodell liegen, können der sogenannten "Aufwertungsreserve" entnommen werden. Dieser Betrag wurde per 31.12.2014 eingefroren und beträgt Fr. 365'751.25.

Folgende Abschreibungen wurden verbucht:

		<b>Franken</b>
0220	Allgemeine Dienste	6'949.20
0290	Verwaltungsliegenschaften	169'782.30
1500	Feuerwehr	46'453.30
1610	Militärische Verteidigung	13'277.25
1620	Zivilschutz	9'114.45
2120	Primarstufe	30'729.65
2170	Schulliegenschaften	530'430.85
4120	Kranken-, Alters- und Pflegeheime	13'456.55
6130	Kantonsstrassen	43'019.55
6150	Gemeindestrassen	75'358.50
6210	Bahninfrastruktur	5'500.50
7710	Friedhof und Bestattung	8'876.60
	<b>Total Abschreibungen Einwohnergemeinde</b>	<b>952'948.70</b>



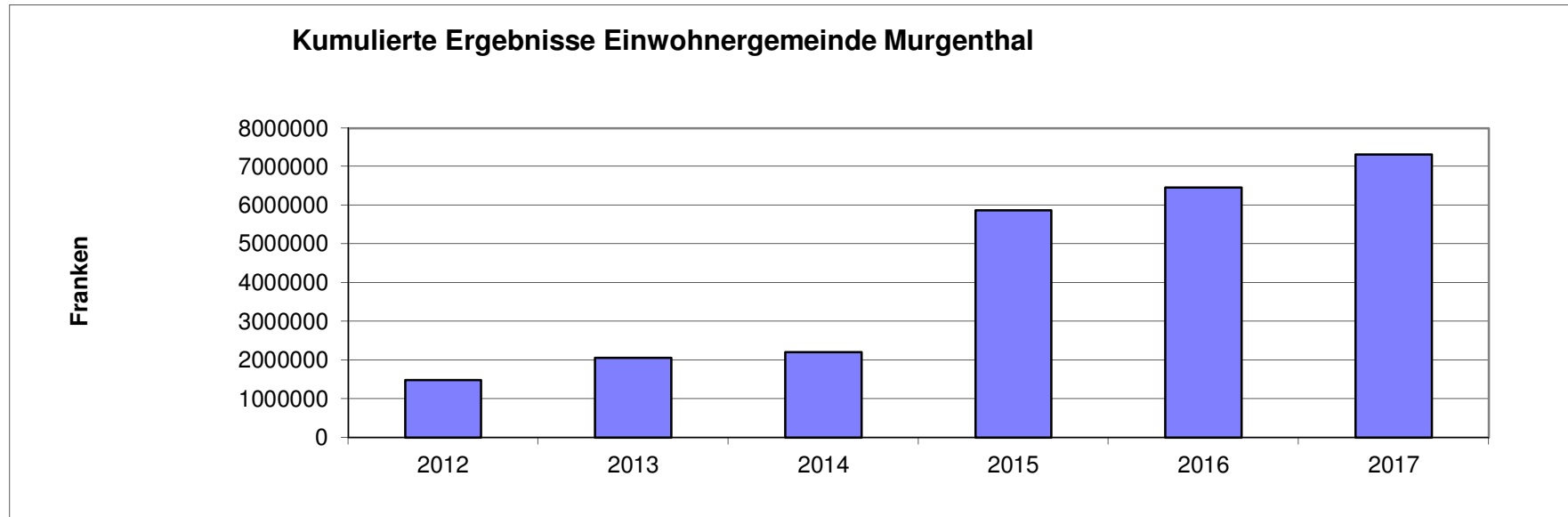
## c) Zur Investitionsrechnung

<b>Nettoinvestitionen</b>	<b>Budget</b>	<b>Rechnung</b>
Einwohnergemeinde	317'000.00	8'749.90
Wasserwerk	95'000.00	65'532.15
Abwasserbeseitigung	1'002'200.00	334'132.15
Abfallwirtschaft	0.00	0.00
Elektrizitätswerk	535'000.00	521'910.35
<b>Total</b>	<b>1'949'200.00</b>	<b>930'324.55</b>

Gegenüber dem Voranschlag gab es zahlreiche Verschiebungen oder Änderungen. Details in der Investitionsrechnung ab Seite 77.

## d) Zur Bilanz

201 und 206	Die kurz- und langfristigen Finanzverbindlichkeiten (Darlehen) betragen unverändert 9 Millionen Franken.
29500	Nach Entnahme von Fr. 365'751.25 beträgt die Aufwertungsreserve noch 11.709 Mio. Franken.
299	Nach der Einlage des Ertragsüberschusses von Fr. 857'800 beträgt der Bilanzüberschuss 7.319 Mio. Franken (siehe Grafik).



Diese Grafik zeigt die kumulierten Ergebnisse der Erfolgsrechnung (Eigenkapital ohne Aufwertungsreserve und ab 2015 inkl. Neubewertungsreserve Finanzvermögen).

## **A N T R A G**

Der Gemeinderat beantragt, die Rechnung der Einwohnergemeinde Murgenthal für das Jahr 2017 zu genehmigen.

Murgenthal, 12. März 2018

Der Gemeinderat

		Rechnung 2017	Budget 2017	Rechnung 2016
<b>ERFOLGSRECHNUNG</b>				
	<b>Betrieblicher Aufwand</b>	<b>9'608'500.86</b>	<b>9'871'900</b>	<b>9'839'091.73</b>
30	Personalaufwand	2'359'275.70	2'377'900	2'276'674.65
31	Sach- und übriger Betriebsaufwand	1'687'647.44	1'587'600	1'574'677.99
33	Abschreibungen Verwaltungsvermögen	884'590.05	867'700	891'420.35
35	Einlagen in Fonds und Spezialfinanzierungen			
36	Transferaufwand	4'676'987.67	5'038'700	5'096'318.74
37	Durchlaufende Beiträge			
	<b>Betrieblicher Ertrag</b>	<b>10'079'199.14</b>	<b>9'732'000</b>	<b>10'049'272.45</b>
40	Fiskalertrag	7'123'075.45	6'928'000	7'270'427.65
41	Regalien und Konzessionen	197'100.00	197'100	194'800.00
42	Entgelte	637'257.67	541'000	640'845.30
43	Verschiedene Erträge	1'590.00		
45	Entnahmen aus Fonds und Spezialfinanzierungen	3'887.55	2'000	16'301.30
46	Transferertrag	2'116'288.47	2'063'900	1'926'898.20
47	Durchlaufende Beiträge			
	<b>Ergebnis aus betrieblicher Tätigkeit</b>	<b>470'698.28</b>	<b>-139'900</b>	<b>210'180.72</b>
34	Finanzaufwand	75'955.15	73'700	81'115.60
44	Finanzertrag	97'325.30	108'000	91'922.71
	<b>Ergebnis aus Finanzierung</b>	<b>21'370.15</b>	<b>34'300</b>	<b>10'807.11</b>
	<b>Operatives Ergebnis</b>	<b>492'068.43</b>	<b>-105'600</b>	<b>220'987.83</b>
38	Ausserordentlicher Aufwand			
48	Ausserordentlicher Ertrag	365'751.25	365'800	365'751.25
	<b>Ausserordentliches Ergebnis</b>	<b>365'751.25</b>	<b>365'800</b>	<b>365'751.25</b>
	<b>Gesamtergebnis Erfolgsrechnung</b> (+ = Ertragsüberschuss / - = Aufwandüberschuss)	<b>857'819.68</b>	<b>260'200</b>	<b>586'739.08</b>

	Rechnung 2017	Budget 2017	Rechnung 2016
<b>INVESTITIONSRECHNUNG</b>			
	<b>8'749.90</b>	<b>317'000</b>	<b>369'877.05</b>
50	Sachanlagen	267'000	177'056.55
51	Investitionen auf Rechnung Dritter		
52	Immaterielle Anlagen	50'000	65'171.80
54	Darlehen		
55	Beteiligungen, Grundkapitalien		
56	Investitionsbeiträge		127'648.70
58	Ausserordentliche Investitionen		
	<b>Investitionseinnahmen</b>		<b>102'936.00</b>
60	Abgang von Sachanlagen		
61	Rückerstattungen Investitionen auf Rechnung Dritter		
62	Abgang von immateriellen Anlagen		
63	Investitionsbeiträge		102'936.00
64	Rückzahlung von Darlehen		
65	Abgang von Beteiligungen, Grundkapitalien		
66	Rückzahlung von Investitionsbeiträgen		
68	Ausserordentliche Investitionseinnahmen		
	<b>Ergebnis Investitionsrechnung</b>	<b>-8'749.90</b>	<b>-266'941.05</b>
	<b>Selbstfinanzierung</b>	<b>1'450'135.58</b>	<b>1'149'874.38</b>
	<b>Finanzierungsergebnis</b> (+ = Finanzierungsüberschuss / - = Finanzierungsfehlbetrag)	<b>1'441'385.68</b>	<b>882'933.33</b>

	Rechnung 2017	Budget 2017	Rechnung 2016
<b>ERFOLGSRECHNUNG</b>			
	<b>317'159.80</b>	<b>362'000</b>	<b>361'127.35</b>
<b>Betrieblicher Aufwand</b>			
30 Personalaufwand	370.00	400	370.00
31 Sach- und übriger Betriebsaufwand	118'034.90	162'700	172'691.90
33 Abschreibungen Verwaltungsvermögen	122'254.90	122'300	111'905.45
35 Einlagen in Fonds und Spezialfinanzierungen			
36 Transferaufwand	76'500.00	76'600	76'160.00
37 Durchlaufende Beiträge			
	<b>507'603.95</b>	<b>500'200</b>	<b>510'147.30</b>
<b>Betrieblicher Ertrag</b>			
40 Fiskalertrag			
41 Regalien und Konzessionen			
42 Entgelte	450'169.15	440'000	450'354.50
43 Verschiedene Erträge			
45 Entnahmen aus Fonds und Spezialfinanzierungen			
46 Transferertrag	57'434.80	60'200	59'792.80
47 Durchlaufende Beiträge			
<b>Ergebnis aus betrieblicher Tätigkeit</b>	<b>190'444.15</b>	<b>138'200</b>	<b>149'019.95</b>
34 Finanzaufwand	10'165.15	12'900	11'372.25
44 Finanzertrag			
<b>Ergebnis aus Finanzierung</b>	<b>-10'165.15</b>	<b>-12'900</b>	<b>-11'372.25</b>
<b>Operatives Ergebnis</b>	<b>180'279.00</b>	<b>125'300</b>	<b>137'647.70</b>
38 Ausserordentlicher Aufwand			
48 Ausserordentlicher Ertrag			
<b>Ausserordentliches Ergebnis</b>			
<b>Gesamtergebnis Erfolgsrechnung</b> (+ = Ertragsüberschuss / - = Aufwandüberschuss)	<b>180'279.00</b>	<b>125'300</b>	<b>137'647.70</b>

	Rechnung 2017	Budget 2017	Rechnung 2016	
<b>INVESTITIONSRECHNUNG</b>				
	<b>97'760.15</b>	<b>110'000</b>	<b>17'043.75</b>	
50	Sachanlagen	59'577.95	110'000	17'043.75
51	Investitionen auf Rechnung Dritter			
52	Immaterielle Anlagen	38'182.20		
54	Darlehen			
55	Beteiligungen, Grundkapitalien			
56	Investitionsbeiträge			
58	Ausserordentliche Investitionen			
	<b>Investitionseinnahmen</b>	<b>32'228.00</b>	<b>15'000</b>	<b>12'840.00</b>
60	Abgang von Sachanlagen			
61	Rückerstattungen Investitionen auf Rechnung Dritter			
62	Abgang von immateriellen Anlagen			
63	Investitionsbeiträge	32'228.00	15'000	12'840.00
64	Rückzahlung von Darlehen			
65	Abgang von Beteiligungen, Grundkapitalien			
66	Rückzahlung von Investitionsbeiträgen			
68	Ausserordentliche Investitionseinnahmen			
	<b>Ergebnis Investitionsrechnung</b>	<b>-65'532.15</b>	<b>-95'000</b>	<b>-4'203.75</b>
	<b>Selbstfinanzierung</b>	<b>298'499.10</b>	<b>243'600</b>	<b>246'160.35</b>
	<b>Finanzierungsergebnis</b> (+ = Finanzierungsüberschuss / - = Finanzierungsfehlbetrag)	<b>232'966.95</b>	<b>148'600</b>	<b>241'956.60</b>

**BILANZ**

Nettoschuld / Nettovermögen per 01.01.	1'337'522.15
Finanzierungsüberschuss (+) / -fehlbetrag (-)	232'966.95
Nettoschuld / Nettovermögen per 31.12.	1'104'555.20
(+ = Nettoschuld / - = Nettovermögen)	

	Rechnung 2017	Budget 2017	Rechnung 2016
<b>ERFOLGSRECHNUNG</b>			
	<b>615'054.45</b>	<b>576'300</b>	<b>565'573.55</b>
30	Personalaufwand		50.00
31	Sach- und übriger Betriebsaufwand	97'112.95	63'428.85
33	Abschreibungen Verwaltungsvermögen	107'120.50	101'622.70
35	Einlagen in Fonds und Spezialfinanzierungen		
36	Transferaufwand	410'821.00	400'472.00
37	Durchlaufende Beiträge		
	<b>621'777.45</b>	<b>626'700</b>	<b>613'848.85</b>
40	Fiskalertrag		
41	Regalien und Konzessionen		
42	Entgelte	582'837.30	583'446.70
43	Verschiedene Erträge		
45	Entnahmen aus Fonds und Spezialfinanzierungen		
46	Transferertrag	38'940.15	30'402.15
47	Durchlaufende Beiträge		
	<b>Ergebnis aus betrieblicher Tätigkeit</b>	<b>6'723.00</b>	<b>48'275.30</b>
34	Finanzaufwand	309.10	
44	Finanzertrag		899.95
	<b>Ergebnis aus Finanzierung</b>	<b>-309.10</b>	<b>899.95</b>
	<b>Operatives Ergebnis</b>	<b>6'413.90</b>	<b>49'175.25</b>
38	Ausserordentlicher Aufwand		
48	Ausserordentlicher Ertrag		
	<b>Ausserordentliches Ergebnis</b>		
	<b>Gesamtergebnis Erfolgsrechnung</b>	<b>6'413.90</b>	<b>49'175.25</b>
	(+ = Ertragsüberschuss / - = Aufwandüberschuss)		

	Rechnung 2017	Budget 2017	Rechnung 2016	
<b>INVESTITIONSRECHNUNG</b>				
	<b>639'216.75</b>	<b>1'352'200</b>	<b>456'823.05</b>	
50	Sachanlagen	633'325.05	1'259'200	456'823.05
51	Investitionen auf Rechnung Dritter			
52	Immaterielle Anlagen	5'891.70	93'000	
54	Darlehen			
55	Beteiligungen, Grundkapitalien			
56	Investitionsbeiträge			
58	Ausserordentliche Investitionen			
	<b>Investitionseinnahmen</b>	<b>305'084.60</b>	<b>350'000</b>	<b>170'762.50</b>
60	Abgang von Sachanlagen			
61	Rückerstattungen Investitionen auf Rechnung Dritter			
62	Abgang von immateriellen Anlagen			
63	Investitionsbeiträge	305'084.60	350'000	170'762.50
64	Rückzahlung von Darlehen			
65	Abgang von Beteiligungen, Grundkapitalien			
66	Rückzahlung von Investitionsbeiträgen			
68	Ausserordentliche Investitionseinnahmen			
	<b>Ergebnis Investitionsrechnung</b>	<b>-334'132.15</b>	<b>-1'002'200</b>	<b>-286'060.55</b>
	<b>Selbstfinanzierung</b>	<b>74'594.25</b>	<b>110'700</b>	<b>120'395.80</b>
	<b>Finanzierungsergebnis</b> (+ = Finanzierungsüberschuss / - = Finanzierungsfehlbetrag)	<b>-259'537.90</b>	<b>-891'500</b>	<b>-165'664.75</b>

**BILANZ**

Nettoschuld / Nettovermögen per 01.01.	40'672.15
Finanzierungsüberschuss (+) / -fehlbetrag (-)	-259'537.90
Nettoschuld / Nettovermögen per 31.12.	300'210.05
(+ = Nettoschuld / - = Nettovermögen)	



	Rechnung 2017	Budget 2017	Rechnung 2016
<b>ERFOLGSRECHNUNG</b>			
	<b>295'894.35</b>	<b>299'100</b>	<b>291'057.70</b>
<b>Betrieblicher Aufwand</b>			
30 Personalaufwand		1'500	
31 Sach- und übriger Betriebsaufwand	210'680.25	216'000	204'368.75
33 Abschreibungen Verwaltungsvermögen	5'356.65	5'400	5'356.65
35 Einlagen in Fonds und Spezialfinanzierungen			
36 Transferaufwand	79'857.45	76'200	81'332.30
37 Durchlaufende Beiträge			
	<b>370'969.20</b>	<b>373'500</b>	<b>393'317.45</b>
<b>Betrieblicher Ertrag</b>			
40 Fiskalertrag			
41 Regalien und Konzessionen			
42 Entgelte	370'969.20	373'500	393'317.45
43 Verschiedene Erträge			
45 Entnahmen aus Fonds und Spezialfinanzierungen			
46 Transferertrag			
47 Durchlaufende Beiträge			
<b>Ergebnis aus betrieblicher Tätigkeit</b>	<b>75'074.85</b>	<b>74'400</b>	<b>102'259.75</b>
34 Finanzaufwand			
44 Finanzertrag	2'306.60	2'000	1'400.25
<b>Ergebnis aus Finanzierung</b>	<b>2'306.60</b>	<b>2'000</b>	<b>1'400.25</b>
<b>Operatives Ergebnis</b>	<b>77'381.45</b>	<b>76'400</b>	<b>103'660.00</b>
38 Ausserordentlicher Aufwand			
48 Ausserordentlicher Ertrag			
<b>Ausserordentliches Ergebnis</b>			
<b>Gesamtergebnis Erfolgsrechnung</b> (+ = Ertragsüberschuss / - = Aufwandüberschuss)	<b>77'381.45</b>	<b>76'400</b>	<b>103'660.00</b>

	Rechnung 2017	Budget 2017	Rechnung 2016
<b>INVESTITIONSRECHNUNG</b>			
<b>Investitionsausgaben</b>			
50	Sachanlagen		
51	Investitionen auf Rechnung Dritter		
52	Immaterielle Anlagen		
54	Darlehen		
55	Beteiligungen, Grundkapitalien		
56	Investitionsbeiträge		
58	Ausserordentliche Investitionen		
<b>Investitionseinnahmen</b>			
60	Abgang von Sachanlagen		
61	Rückerstattungen Investitionen auf Rechnung Dritter		
62	Abgang von immateriellen Anlagen		
63	Investitionsbeiträge		
64	Rückzahlung von Darlehen		
65	Abgang von Beteiligungen, Grundkapitalien		
66	Rückzahlung von Investitionsbeiträgen		
68	Ausserordentliche Investitionseinnahmen		
<b>Ergebnis Investitionsrechnung</b>			
<b>Selbstfinanzierung</b>		<b>82'738.10</b>	<b>81'800</b>
<b>Finanzierungsergebnis</b> (+ = Finanzierungsüberschuss / - = Finanzierungsfehlbetrag)		<b>82'738.10</b>	<b>109'016.65</b>
<b>BILANZ</b>			
Nettoschuld / Nettovermögen per 01.01.		-303'498.60	
Finanzierungsüberschuss (+) / -fehlbetrag (-)		82'738.10	
Nettoschuld / Nettovermögen per 31.12.		-386'236.70	
( + = Nettoschuld / - = Nettovermögen)			

	Rechnung 2017	Budget 2017	Rechnung 2016
<b>ERFOLGSRECHNUNG</b>			
	<b>2'487'149.69</b>	<b>2'285'100</b>	<b>2'423'191.39</b>
<b>Betrieblicher Aufwand</b>			
30 Personalaufwand	117'442.40	118'000	129'186.35
31 Sach- und übriger Betriebsaufwand	2'063'927.04	1'864'000	2'014'039.59
33 Abschreibungen Verwaltungsvermögen	202'279.00	200'900	180'152.05
35 Einlagen in Fonds und Spezialfinanzierungen			
36 Transferaufwand	103'501.25	102'200	99'813.40
37 Durchlaufende Beiträge			
	<b>2'617'507.50</b>	<b>2'624'500</b>	<b>2'499'409.73</b>
<b>Betrieblicher Ertrag</b>			
40 Fiskalertrag			
41 Regalien und Konzessionen			
42 Entgelte	2'614'170.25	2'621'100	2'496'761.73
43 Verschiedene Erträge			
45 Entnahmen aus Fonds und Spezialfinanzierungen			
46 Transferertrag	3'337.25	3'400	2'648.00
47 Durchlaufende Beiträge			
<b>Ergebnis aus betrieblicher Tätigkeit</b>	<b>130'357.81</b>	<b>339'400</b>	<b>76'218.34</b>
34 Finanzaufwand	137.05		
44 Finanzertrag	8'163.00	10'400	8'460.20
<b>Ergebnis aus Finanzierung</b>	<b>8'025.95</b>	<b>10'400</b>	<b>8'460.20</b>
<b>Operatives Ergebnis</b>	<b>138'383.76</b>	<b>349'800</b>	<b>84'678.54</b>
38 Ausserordentlicher Aufwand			
48 Ausserordentlicher Ertrag			
<b>Ausserordentliches Ergebnis</b>			
<b>Gesamtergebnis Erfolgsrechnung</b> (+ = Ertragsüberschuss / - = Aufwandüberschuss)	<b>138'383.76</b>	<b>349'800</b>	<b>84'678.54</b>

	Rechnung 2017	Budget 2017	Rechnung 2016
<b>INVESTITIONSRECHNUNG</b>			
	<b>548'050.35</b>	<b>540'000</b>	<b>373'361.90</b>
50	Sachanlagen	548'050.35	373'361.90
51	Investitionen auf Rechnung Dritter		
52	Immaterielle Anlagen		
54	Darlehen		
55	Beteiligungen, Grundkapitalien		
56	Investitionsbeiträge		
58	Ausserordentliche Investitionen		
	<b>26'140.00</b>	<b>5'000</b>	<b>10'131.95</b>
60	Abgang von Sachanlagen		
61	Rückerstattungen Investitionen auf Rechnung Dritter		
62	Abgang von immateriellen Anlagen		
63	Investitionsbeiträge	26'140.00	10'131.95
64	Rückzahlung von Darlehen		
65	Abgang von Beteiligungen, Grundkapitalien		
66	Rückzahlung von Investitionsbeiträgen		
68	Ausserordentliche Investitionseinnahmen		
	<b>-521'910.35</b>	<b>-535'000</b>	<b>-363'229.95</b>
	<b>337'409.46</b>	<b>547'400</b>	<b>262'281.59</b>
	<b>-184'500.89</b>	<b>12'400</b>	<b>-100'948.36</b>
	(+ = Finanzierungsüberschuss / - = Finanzierungsfehlbetrag)		

**BILANZ**

Nettoschuld / Nettovermögen per 01.01.	-1'074'076.21
Finanzierungsüberschuss (+) / -fehlbetrag (-)	-184'500.89
Nettoschuld / Nettovermögen per 31.12.	-889'575.32
(+ = Nettoschuld / - = Nettovermögen)	

	Rechnung 2017	Budget 2017	Rechnung 2016
<b>ERFOLGSRECHNUNG</b>			
	<b>13'323'759.15</b>	<b>13'394'400</b>	<b>13'480'041.72</b>
<b>Betrieblicher Aufwand</b>			
30 Personalaufwand	2'477'088.10	2'497'800	2'406'281.00
31 Sach- und übriger Betriebsaufwand	4'177'402.58	3'866'800	4'029'207.08
33 Abschreibungen Verwaltungsvermögen	1'321'601.10	1'304'100	1'290'457.20
35 Einlagen in Fonds und Spezialfinanzierungen			
36 Transferaufwand	5'347'667.37	5'725'700	5'754'096.44
37 Durchlaufende Beiträge			
	<b>14'197'057.24</b>	<b>13'856'900</b>	<b>14'065'995.78</b>
<b>Betrieblicher Ertrag</b>			
40 Fiskalertrag	7'123'075.45	6'928'000	7'270'427.65
41 Regalien und Konzessionen	197'100.00	197'100	194'800.00
42 Entgelte	4'655'403.57	4'563'600	4'564'725.68
43 Verschiedene Erträge	1'590.00		
45 Entnahmen aus Fonds und Spezialfinanzierungen	3'887.55	2'000	16'301.30
46 Transferertrag	2'216'000.67	2'166'200	2'019'741.15
47 Durchlaufende Beiträge			
<b>Ergebnis aus betrieblicher Tätigkeit</b>	<b>873'298.09</b>	<b>462'500</b>	<b>585'954.06</b>
34 Finanzaufwand	86'566.45	95'400	92'487.85
44 Finanzertrag	107'794.90	120'400	102'683.11
<b>Ergebnis aus Finanzierung</b>	<b>21'228.45</b>	<b>25'000</b>	<b>10'195.26</b>
<b>Operatives Ergebnis</b>	<b>894'526.54</b>	<b>487'500</b>	<b>596'149.32</b>
38 Ausserordentlicher Aufwand			
48 Ausserordentlicher Ertrag	365'751.25	365'800	365'751.25
<b>Ausserordentliches Ergebnis</b>	<b>365'751.25</b>	<b>365'800</b>	<b>365'751.25</b>
<b>Gesamtergebnis Erfolgsrechnung</b> (+ = Ertragsüberschuss / - = Aufwandüberschuss)	<b>1'260'277.79</b>	<b>853'300</b>	<b>961'900.57</b>

	Rechnung 2017	Budget 2017	Rechnung 2016
<b>INVESTITIONSRECHNUNG</b>			
	<b>1'293'777.15</b>	<b>2'319'200</b>	<b>1'217'105.75</b>
50	Sachanlagen	2'176'200	1'024'285.25
51	Investitionen auf Rechnung Dritter		
52	Immaterielle Anlagen	143'000	65'171.80
54	Darlehen		
55	Beteiligungen, Grundkapitalien		
56	Investitionsbeiträge		127'648.70
58	Ausserordentliche Investitionen		
	<b>Investitionseinnahmen</b>	<b>370'000</b>	<b>296'670.45</b>
60	Abgang von Sachanlagen		
61	Rückerstattungen Investitionen auf Rechnung Dritter		
62	Abgang von immateriellen Anlagen		
63	Investitionsbeiträge	370'000	296'670.45
64	Rückzahlung von Darlehen		
65	Abgang von Beteiligungen, Grundkapitalien		
66	Rückzahlung von Investitionsbeiträgen		
68	Ausserordentliche Investitionseinnahmen		
	<b>Ergebnis Investitionsrechnung</b>	<b>-930'324.55</b>	<b>-920'435.30</b>
	<b>Selbstfinanzierung</b>	<b>2'243'376.49</b>	<b>1'887'728.77</b>
	<b>Finanzierungsergebnis</b>	<b>-137'900</b>	<b>967'293.47</b>
	(+ = Finanzierungsüberschuss / - = Finanzierungsfehlbetrag)		

a) Zusammenzug		Rechnung 2017		Budget 2017		Rechnung 2016	
		Aufwand	Ertrag	Aufwand	Ertrag	Aufwand	Ertrag
0	<b>ALLGEMEINE VERWALTUNG</b> Nettoaufwand	1'715'124.99	364'071.93 1'351'053.06	1'702'200	366'300 1'335'900	1'698'114.90	406'473.05 1'291'641.85
1	<b>ÖFFENTLICHE ORDNUNG UND SICHERHEIT, VERTEIDIGUNG</b> Nettoaufwand	809'201.40	160'464.80 648'736.60	765'100	144'000 621'100	726'743.14	162'630.95 564'112.19
2	<b>BILDUNG</b> Nettoaufwand	3'815'611.45	187'445.15 3'628'166.30	4'008'200	184'500 3'823'700	4'176'660.64	165'008.80 4'011'651.84
3	<b>KULTUR, SPORT UND FREIZEIT</b> Nettoaufwand	169'762.75	19'960.00 149'802.75	133'200	1'600 131'600	94'591.90	1'650.00 92'941.90
4	<b>GESUNDHEIT</b> Nettoaufwand	464'483.85	464'483.85	407'500	407'500	384'263.35	69.00 384'194.35
5	<b>SOZIALE SICHERHEIT</b> Nettoaufwand	1'484'228.57	468'872.61 1'015'355.96	1'833'700	522'300 1'311'400	1'624'527.85	507'673.75 1'116'854.10
6	<b>VERKEHR UND NACHRICHTENÜBERMITTLUNG</b> Nettoaufwand	705'014.10	43'888.15 661'125.95	706'900	42'000 664'900	641'987.40	40'663.35 601'324.05
7	<b>UMWELTSCHUTZ UND RAUMORDNUNG</b> Nettoaufwand Nettoertrag	1'645'647.55 49'507.35	1'695'154.90	1'642'900	1'517'600 125'300	1'726'187.10	1'526'663.80 199'523.30
8	<b>VOLKSWIRTSCHAFT</b> Nettoertrag	2'648'091.30 176'315.50	2'824'406.80	2'657'200 174'400	2'831'600	2'528'784.93 174'171.25	2'702'956.18
9	<b>FINANZEN UND STEUERN</b> Nettoertrag	1'877'915.18 7'692'901.62	9'570'816.80	1'153'300 8'247'000	9'400'300	1'576'911.03 8'088'072.33	9'664'983.36
	<b>Total Aufwand</b>	15'335'081.14		15'010'200		15'178'772.24	
	<b>Total Ertrag</b>		15'335'081.14		15'010'200		15'178'772.24

## b) Erfolgsrechnung

		Rechnung 2017		Budget 2017		Rechnung 2016	
		Aufwand	Ertrag	Aufwand	Ertrag	Aufwand	Ertrag
<b>0</b>	<b>ALLGEMEINE VERWALTUNG</b>	<b>1'715'124.99</b>	<b>364'071.93</b>	<b>1'702'200</b>	<b>366'300</b>	<b>1'698'114.90</b>	<b>406'473.05</b>
	Nettoaufwand		1'351'053.06		1'335'900		1'291'641.85
<b>01</b>	<b>Legislative und Exekutive</b>	<b>150'706.50</b>		<b>143'000</b>		<b>144'655.80</b>	
	Nettoaufwand		150'706.50		143'000		144'655.80
<b>011</b>	<b>Legislative</b>	<b>34'670.80</b>		<b>29'900</b>		<b>32'661.20</b>	
	Nettoaufwand		34'670.80		29'900		32'661.20
<b>0110</b>	<b>Legislative</b>	<b>34'670.80</b>		<b>29'900</b>		<b>32'661.20</b>	
	Nettoaufwand		34'670.80		29'900		32'661.20
3000.00	Löhne, Tag- und Sitzungsgelder an Behörden und Kommissionen	6'378.75		7'800		9'389.25	
3100.00	Büromaterial	747.25		1'000		896.15	
3102.00	Drucksachen, Publikationen	10'965.95		9'000		8'411.85	
3110.00	Büromöbel und -geräte	214.70					
3130.00	Dienstleistungen Dritter	13'095.45		9'000		10'098.75	
3132.00	Honorare externe Berater, Gutachter, Fachexperten etc.	2'794.20		3'000		3'295.85	
3910.00	Interne Verrechnung von Dienstleistungen	474.50		100		569.35	
<b>012</b>	<b>Exekutive</b>	<b>116'035.70</b>		<b>113'100</b>		<b>111'994.60</b>	
	Nettoaufwand		116'035.70		113'100		111'994.60
<b>0120</b>	<b>Exekutive</b>	<b>116'035.70</b>		<b>113'100</b>		<b>111'994.60</b>	
	Nettoaufwand		116'035.70		113'100		111'994.60
3000.00	Löhne, Tag- und Sitzungsgelder an Behörden und Kommissionen	87'900.00		87'900		87'900.00	
3090.00	Aus- und Weiterbildung des Personals	200.00		200			
3130.00	Dienstleistungen Dritter	1'100.00		1'000		950.00	
3134.00	Versicherungsprämien	2'567.30		2'500		2'567.30	
3170.00	Reisekosten und Spesen	569.70		1'200		671.50	
3170.01	Repräsentationen	8'646.85		5'000		6'518.95	
3170.02	Jungbürgerfeier und Neuzuzügeraktionen	2'673.65		2'500			
3170.03	Gemeinderatsreise	4'062.90		5'000		5'000.00	
3910.02	Interne Verrechnung Soziallasten	8'315.30		7'800		8'386.85	



## b) Erfolgsrechnung

		Rechnung 2017		Budget 2017		Rechnung 2016	
		Aufwand	Ertrag	Aufwand	Ertrag	Aufwand	Ertrag
<b>02</b>	<b>Allgemeine Dienste</b>	<b>1'564'418.49</b>	<b>364'071.93</b>	<b>1'559'200</b>	<b>366'300</b>	<b>1'553'459.10</b>	<b>406'473.05</b>
	Nettoaufwand		1'200'346.56		1'192'900		1'146'986.05
<b>021</b>	<b>Finanz- und Steuerverwaltung</b>	<b>577'959.34</b>	<b>196'967.16</b>	<b>568'500</b>	<b>194'900</b>	<b>571'105.55</b>	<b>198'904.50</b>
	Nettoaufwand		380'992.18		373'600		372'201.05
<b>0210</b>	<b>Abteilung Finanzen und Steuern</b>	<b>577'959.34</b>	<b>196'967.16</b>	<b>568'500</b>	<b>194'900</b>	<b>571'105.55</b>	<b>198'904.50</b>
	Nettoaufwand		380'992.18		373'600		372'201.05
3000.00	Löhne, Tag- und Sitzungsgelder an Behörden und Kommissionen	1'600.00		2'000		1'300.00	
3010.00	Löhne des Verwaltungs- und Betriebspersonals	417'240.55		412'000		407'614.00	
3090.00	Aus- und Weiterbildung des Personals	610.00		2'000		1'130.00	
3099.00	Übriger Personalaufwand	295.00		500		295.00	
3100.00	Büromaterial	583.45		1'000		1'303.85	
3102.00	Drucksachen, Publikationen	681.60		500		841.80	
3103.00	Fachliteratur, Zeitschriften	29.50		300		286.00	
3130.00	Dienstleistungen Dritter (Post und Bankspesen)	5'042.94		3'000		3'446.15	
3130.01	Betriebungskosten	25'060.35		23'000		27'245.70	
3161.00	Mieten, Benützungskosten (Kopierservice)	1'090.30		1'200		4'487.15	
3170.00	Reisekosten und Spesen	376.60		600		557.70	
3199.00	Übriger Betriebsaufwand	5.50		100		26.80	
3611.00	Servicelösung Steuerbezug	52'730.65		53'000		52'465.65	
3910.02	Interne Verrechnung Soziallasten	72'612.90		69'300		70'105.75	
4260.00	Rückerstattungen Dritter, Betriebungskosten		17'631.06		13'500		15'174.25
4270.00	Steuerbussen		20'131.30		23'000		23'967.00
4611.00	Bezugsentschädigung Kanton				100		
4612.00	Verwaltungsentschädigung eigene Betriebe und Ortsbürger		133'300.00		133'300		133'000.00
4612.03	Bezugsentschädigung Kirchen		25'904.80		25'000		26'763.25
<b>022</b>	<b>Allgemeine Dienste, übrige</b>	<b>639'695.45</b>	<b>141'746.20</b>	<b>654'400</b>	<b>150'400</b>	<b>634'425.65</b>	<b>176'627.25</b>
	Nettoaufwand		497'949.25		504'000		457'798.40
<b>0220</b>	<b>Allgemeine Dienste, übrige</b>	<b>639'695.45</b>	<b>141'746.20</b>	<b>654'400</b>	<b>150'400</b>	<b>634'425.65</b>	<b>176'627.25</b>
	Nettoaufwand		497'949.25		504'000		457'798.40
3010.00	Löhne des Verwaltungs- und Betriebspersonals	438'672.70		429'000		430'406.45	
3090.00	Aus- und Weiterbildung des Personals	6'104.90		5'500		5'450.00	
3091.00	Personalwerbung	488.00		500		731.10	
3099.00	Übriger Personalaufwand	384.50		500		430.00	

## b) Erfolgsrechnung

		Rechnung 2017		Budget 2017		Rechnung 2016	
		Aufwand	Ertrag	Aufwand	Ertrag	Aufwand	Ertrag
3100.00	Büromaterial	10'119.55		8'500		7'798.65	
3102.00	Drucksachen, Publikationen	5'758.40		5'500		5'045.70	
3103.00	Fachliteratur, Zeitschriften	375.90		500		247.00	
3110.00	Büromöbel und -geräte	1'728.00		6'000			
3113.00	Anschaffung Hardware	2'204.25		3'500		294.80	
3118.00	Anschaffung Software			11'000			
3130.00	Dienstleistungen Dritter	21'566.05		29'000		4'527.00	
3130.01	Telefongebühren, Porti	21'320.00		25'000		16'072.55	
3132.00	Honorare externe Berater, Gutachter, Fachexperten etc.	8'795.55		9'000		7'532.90	
3133.00	Informatik-Nutzungsaufwand	250.00		300		260.70	
3134.00	Sachversicherungsprämien	4'175.80		6'400		6'377.30	
3137.00	Steuern und Abgaben	317.75		300		307.50	
3150.00	Unterhalt Büromöbel und -geräte	4'566.75		3'500		2'814.65	
3158.00	Unterhalt von Software	26'855.60		29'000		27'866.95	
3170.00	Reisekosten und Spesen	6'548.85		7'000		6'799.70	
3300.60	Planmässige Abschreibungen Mobilien VV allgemeiner Haushalt					40'691.25	
3320.90	Planmässige Abschreibungen übrige immaterielle Anlagen allgemeiner Haushalt	6'949.20		6'900			
3611.00	Entschädigungen an den Kanton					1'034.00	
3910.02	Interne Verrechnung Soziallasten	72'513.70		67'500		69'737.45	
4210.00	Gebühren für Amtshandlungen		3'975.00		5'000		3'937.35
4210.01	Baubewilligungsgebühren		34'359.65		45'000		64'117.70
4260.00	Rückerstattungen Dritter		6'611.55		4'500		8'472.20
4270.00	Bussen		1'900.00		1'000		5'200.00
4612.00	Verwaltungsentschädigung eigene Betriebe		94'000.00		94'000		94'000.00
4612.01	Interne Verrechnung von Dienstleistungen		650.00		700		650.00
4910.00	Interne Verrechnung von Dienstleistungen		250.00		200		250.00
<b>029</b>	<b>Verwaltungsliegenschaften, übriges</b>	<b>346'763.70</b>	<b>25'358.57</b>	<b>336'300</b>	<b>21'000</b>	<b>347'927.90</b>	<b>30'941.30</b>
	Nettoaufwand		321'405.13		315'300		316'986.60
<b>0290</b>	<b>Verwaltungsliegenschaften, übriges</b>	<b>346'763.70</b>	<b>25'358.57</b>	<b>336'300</b>	<b>21'000</b>	<b>347'927.90</b>	<b>30'941.30</b>
	Nettoaufwand		321'405.13		315'300		316'986.60
3000.00	Löhne, Tag- und Sitzungsgelder an Behörden und Kommissionen	300.00		100		100.00	
3010.00	Löhne des Verwaltungs- und Betriebspersonals	58'392.50		35'000		34'469.55	
3099.00	Übriger Personalaufwand	41.90					
3101.00	Betriebs- und Verbrauchsmaterial	2'424.00		4'500		1'615.70	
3111.00	Anschaffung Geräte und Maschinen	322.90					

## b) Erfolgsrechnung

		Rechnung 2017		Budget 2017		Rechnung 2016	
		Aufwand	Ertrag	Aufwand	Ertrag	Aufwand	Ertrag
3120.00	Ver- und Entsorgung	33'032.35		35'000		26'813.45	
3130.00	Dienstleistungen Dritter	8'206.55				4'163.75	
3132.00	Honorare externe Berater, Gutachter, Fachexperten etc.	1'944.00					
3134.00	Sachversicherungsprämien	7'181.45		8'000		7'996.50	
3143.00	Unterhalt Tiefbauten	408.25		1'000		803.50	
3144.00	Unterhalt Hochbauten	21'685.95		27'000		40'610.20	
3151.00	Unterhalt Apparate, Maschinen, Geräte, Fahrzeuge, Werkzeuge	583.20		500		869.30	
3300.40	Planmässige Abschreibungen Hochbauten, allgemeiner Haushalt	161'115.65		161'100		161'115.70	
3300.60	Planmässige Abschreibungen Mobilien VV, allgemeiner Haushalt	8'666.65		8'700		8'666.70	
3900.00	Interne Verrechnung von Material- und Warenbezügen	2'000.00		2'000		2'000.00	
3910.00	Interne Verrechnung von Dienstleistungen	24'581.15		40'000		46'855.75	
3910.02	Interne Verrechnung Soziallasten	8'248.65		3'400		3'483.20	
3930.00	Interne Verrechnung von Betriebs- und Verwaltungskosten (Heizung)	7'628.55		10'000		8'364.60	
4240.00	Benützungsgebühren, Festbänke		900.00		1'500		1'735.00
4260.00	Rückerstattungen Dritter		2'099.15				166.65
4390.00	Übrige Entgelte		1'590.00				
4470.00	Pacht- und Mietzinse Liegenschaften VV		2'332.30		2'300		2'316.50
4472.00	Vergütung für Benützungen Liegenschaften		150.00		500		3'000.00
4612.00	Leistungen Kirchgemeindehaus Riken		18'287.12		16'700		23'723.15
<b>1</b>	<b>ÖFFENTLICHE ORDNUNG UND SICHERHEIT, VERTEIDIGUNG</b>	<b>809'201.40</b>	<b>160'464.80</b>	<b>765'100</b>	<b>144'000</b>	<b>726'743.14</b>	<b>162'630.95</b>
	Nettoaufwand		648'736.60		621'100		564'112.19
<b>11</b>	<b>Öffentliche Sicherheit</b>	<b>117'996.65</b>		<b>130'300</b>		<b>93'816.95</b>	<b>200.00</b>
	Nettoaufwand		117'996.65		130'300		93'616.95
<b>111</b>	<b>Polizei</b>	<b>117'996.65</b>		<b>130'300</b>		<b>93'816.95</b>	<b>200.00</b>
	Nettoaufwand		117'996.65		130'300		93'616.95
<b>1110</b>	<b>Polizei</b>	<b>117'996.65</b>		<b>130'300</b>		<b>93'816.95</b>	<b>200.00</b>
	Nettoaufwand		117'996.65		130'300		93'616.95
3612.00	Entschädigung an Regionalpolizei	117'996.65		130'300		93'816.95	
4270.00	Bussen						200.00

## b) Erfolgsrechnung

		Rechnung 2017		Budget 2017		Rechnung 2016	
		Aufwand	Ertrag	Aufwand	Ertrag	Aufwand	Ertrag
<b>14</b>	<b>Allgemeines Rechtswesen</b>	<b>318'925.90</b>	<b>60'754.30</b>	<b>320'700</b>	<b>53'200</b>	<b>324'660.24</b>	<b>52'816.80</b>
	Nettoaufwand		258'171.60		267'500		271'843.44
<b>140</b>	<b>Allgemeines Rechtswesen</b>	<b>318'925.90</b>	<b>60'754.30</b>	<b>320'700</b>	<b>53'200</b>	<b>324'660.24</b>	<b>52'816.80</b>
	Nettoaufwand		258'171.60		267'500		271'843.44
<b>1400</b>	<b>Allgemeines Rechtswesen</b>	<b>318'925.90</b>	<b>60'754.30</b>	<b>320'700</b>	<b>53'200</b>	<b>324'660.24</b>	<b>52'816.80</b>
	Nettoaufwand		258'171.60		267'500		271'843.44
3010.00	Löhne des Verwaltungs- und Betriebspersonals	112'273.75		108'000		110'163.10	
3099.00	Übriger Personalaufwand	223.75		200		200.00	
3102.00	Drucksachen, Publikationen	226.20		100		205.80	
3103.00	Fachliteratur, Zeitschriften	167.00		200		146.00	
3130.00	Dienstleistungen Dritter	140.00		200		140.00	
3132.00	Honorare externe Berater, Gutachter	5'952.00		5'000		9'012.00	
3170.00	Reisekosten und Spesen	190.40		100		172.20	
3601.00	Ertragsanteile an den Kanton (ID und Migrationsgebühren)	25'010.80		22'000		25'031.45	
3612.00	Beitrag an Reg. Zivilstandsamt	16'832.00		16'000		16'257.25	
3612.01	Kindes- und Erwachsenenschutz	97'073.55		110'000		97'936.44	
3612.02	Betreibungsamt Rothrist	40'355.00		38'000		44'380.00	
3612.03	Zivilstandsamtgebühren	2'118.00		4'000		3'348.00	
3910.02	Interne Verrechnung Soziallasten	18'363.45		16'900		17'668.00	
4120.00	Konzessionsgebühren		1'000.00		1'000		1'000.00
4210.00	Gebühren Einwohnerdienst		38'679.30		38'000		40'791.80
4210.01	Gebühren für Einbürgerungen		12'750.00		5'000		4'500.00
4260.00	Rückerstattung Dritter		2'280.00		500		480.00
4270.00	Bussen		2'070.00		100		20.00
4611.00	Entschädigungen vom Kanton (Erhebungsberichte)		675.00		600		225.00
4612.03	Entschädigungen von Gemeinden und Gemeindeverbänden (Mandatsentschädigung)		3'300.00		8'000		5'800.00
<b>15</b>	<b>Feuerwehr</b>	<b>298'588.75</b>	<b>99'710.50</b>	<b>232'200</b>	<b>90'800</b>	<b>218'831.75</b>	<b>93'312.85</b>
	Nettoaufwand		198'878.25		141'400		125'518.90
<b>150</b>	<b>Feuerwehr</b>	<b>298'588.75</b>	<b>99'710.50</b>	<b>232'200</b>	<b>90'800</b>	<b>218'831.75</b>	<b>93'312.85</b>
	Nettoaufwand		198'878.25		141'400		125'518.90

## b) Erfolgsrechnung

		Rechnung 2017		Budget 2017		Rechnung 2016	
		Aufwand	Ertrag	Aufwand	Ertrag	Aufwand	Ertrag
<b>1500</b>	<b>Feuerwehr</b>	<b>298'588.75</b>	<b>99'710.50</b>	<b>232'200</b>	<b>90'800</b>	<b>218'831.75</b>	<b>93'312.85</b>
	Nettoaufwand		198'878.25		141'400		125'518.90
3000.00	Löhne, Tag- und Sitzungsgelder an Behörden und Kommissionen	1'850.00		2'500		1'968.00	
3010.00	Entschädigungen an Chargierte	11'840.00		11'800		11'840.00	
3010.01	Feuerwehrsold	63'631.25		48'800		44'497.25	
3090.00	Aus- und Weiterbildung des Personals (Kurse)	23'181.25		14'700		12'400.00	
3091.00	Personalwerbung					100.00	
3099.00	Übriger Personalaufwand (vertrauensärztliche Untersuchungen)	4'327.75		3'900		2'569.10	
3100.00	Büromaterial	330.60		500		796.70	
3101.00	Betriebs- und Verbrauchsmaterial	4'641.45		4'400		7'041.25	
3103.00	Fachliteratur, Zeitschriften	967.50		1'000		900.00	
3111.00	Anschaffung Apparate, Maschinen, Geräte, Fahrzeuge, Werkzeuge	9'796.60		4'500		14'791.95	
3112.00	Anschaffung Kleider	39'629.25		15'700		8'477.05	
3120.00	Ver- und Entsorgung	7'303.20		9'000		8'586.25	
3130.00	Dienstleistungen Dritter	2'492.20		3'000		2'308.60	
3134.00	Sachversicherungsprämien	4'361.10		4'700		4'665.95	
3137.00	Steuern und Abgaben	200.00		100		72.50	
3144.00	Unterhalt Hochbauten	6'096.15		5'000		542.90	
3151.00	Unterhalt Apparate, Maschinen, Geräte, Werkzeuge	26'800.55		13'000		15'061.00	
3161.00	Mieten, Benützungskosten Anlagen	250.00					
3170.00	Reisekosten und Spesen	7'309.10		4'200		5'668.55	
3181.00	Tatsächliche Forderungsverluste	1'549.10		1'700		1'417.50	
3181.09	Eingang abgeschriebener Forderungen	-63.30		-100		-24.25	
3192.00	Abgeltung von Rechten	1'416.00		1'400		1'416.00	
3300.40	Planmässige Abschreibungen Hochbauten, allgemeiner Haushalt	23'570.65		23'600		23'570.65	
3300.60	Planmässige Abschreibungen Mobilien VV, allgemeiner Haushalt	22'882.65		25'000		16'457.00	
3611.00	Entschädigung an den Kanton (Alarmstelle)	6'958.00		6'500		6'428.00	
3612.01	Hydrantenentschädigung	26'200.00		26'200		26'200.00	
3910.00	Interne Verrechnung von Dienstleistungen			100			
3910.02	Interne Verrechnungen Soziallasten	1'067.70		1'000		1'079.80	
4200.00	Feuerwehripflichtenersatz inkl. Quellensteuer		63'311.20		63'000		63'858.45
4260.00	Rückerstattungen Dritter, Dienstleistungen		10'980.10		6'000		8'535.00
4611.00	Entschädigungen vom Kanton		3'532.20		3'500		2'619.40
4612.00	Gemeinde Wynau		1'700.00		1'700		1'700.00
4631.00	Beiträge vom Kanton		20'187.00		16'600		16'600.00

## b) Erfolgsrechnung

		Rechnung 2017		Budget 2017		Rechnung 2016	
		Aufwand	Ertrag	Aufwand	Ertrag	Aufwand	Ertrag
<b>16</b>	<b>Verteidigung</b>	<b>73'690.10</b>		<b>81'900</b>		<b>89'434.20</b>	<b>16'301.30</b>
	Nettoaufwand		73'690.10		81'900		73'132.90
<b>161</b>	<b>Militärische Verteidigung</b>	<b>16'563.50</b>		<b>16'600</b>		<b>16'477.30</b>	
	Nettoaufwand		16'563.50		16'600		16'477.30
<b>1610</b>	<b>Militärische Verteidigung</b>	<b>16'563.50</b>		<b>16'600</b>		<b>16'477.30</b>	
	Nettoaufwand		16'563.50		16'600		16'477.30
3192.00	Überschliessungsrechte	500.00		500		500.00	
3300.40	Planmässige Abschreibungen Hochbauten, allgemeiner Haushalt	13'277.25		13'300		13'277.30	
3636.00	Beiträge an private Organisationen ohne Erwerbszweck	2'700.00		2'700		2'700.00	
3910.00	Interne Verrechnung von Dienstleistungen	86.25		100			
<b>162</b>	<b>Zivile Verteidigung</b>	<b>57'126.60</b>		<b>65'300</b>		<b>72'956.90</b>	<b>16'301.30</b>
	Nettoaufwand		57'126.60		65'300		56'655.60
<b>1620</b>	<b>Zivilschutz</b>	<b>57'126.60</b>		<b>65'300</b>		<b>72'956.90</b>	<b>16'301.30</b>
	Nettoaufwand		57'126.60		65'300		56'655.60
3010.00	Löhne des Verwaltungs- und Betriebspersonals	947.15		800		669.30	
3101.00	Betriebs-, Verbrauchsmaterial			200			
3120.00	Ver- und Entsorgung	1'165.25		1'500		1'524.55	
3130.00	Dienstleistungen Dritter (Telefongebühren)					595.90	
3134.00	Sachversicherungsprämien	477.90		600		600.00	
3144.00	Unterhalt Hochbauten			2'000		797.85	
3151.00	Unterhalt Apparate, Maschinen, Geräte, Fahrzeuge, Werkzeuge			500		401.45	
3300.40	Planmässige Abschreibungen Hochbauten allgemeiner Haushalt	4'098.60		4'100		4'098.60	
3612.00	Entschädigung an Sanitätshilfsstelle Oftringen	1'081.15		1'600		2'254.20	
3612.01	Entschädigung an ZSO Region Zofingen/Einkauf	42'729.60		46'500		55'265.30	
3660.20	Planmässige Abschreibungen Investitionsbeiträge allg. Haushalt an Gemeinden und Gemeindeverbände	5'015.85		5'000		5'015.85	
3910.00	Interne Verrechnung von Dienstleistungen			400			
3910.02	Interne Verrechnung Soziallasten	85.40		100		61.00	
3930.00	Interne Verrechnung von Betriebs- und Verwaltungskosten (Heizung)	1'525.70		2'000		1'672.90	
4501.00	Entnahme Ersatzbeiträge Schutzraumbauten						16'301.30

## b) Erfolgsrechnung

		Rechnung 2017		Budget 2017		Rechnung 2016	
		Aufwand	Ertrag	Aufwand	Ertrag	Aufwand	Ertrag
<b>2</b>	<b>BILDUNG</b>	<b>3'815'611.45</b>	<b>187'445.15</b>	<b>4'008'200</b>	<b>184'500</b>	<b>4'176'660.64</b>	<b>165'008.80</b>
	Nettoaufwand		3'628'166.30		3'823'700		4'011'651.84
<b>21</b>	<b>Obligatorische Schule</b>	<b>3'464'183.45</b>	<b>176'690.15</b>	<b>3'646'300</b>	<b>155'200</b>	<b>3'832'993.44</b>	<b>147'874.10</b>
	Nettoaufwand		3'287'493.30		3'491'100		3'685'119.34
<b>211</b>	<b>Eingangsstufe</b>	<b>210'679.30</b>		<b>217'000</b>		<b>238'764.80</b>	
	Nettoaufwand		210'679.30		217'000		238'764.80
<b>2110</b>	<b>Kindergarten</b>	<b>210'679.30</b>		<b>217'000</b>		<b>238'764.80</b>	
	Nettoaufwand		210'679.30		217'000		238'764.80
3104.00	Lehrmittel	11'731.95		14'500		12'103.85	
3130.00	Dienstleistungen Dritter (Telefon)	920.00		4'500		433.30	
3631.00	Besoldungsanteil an Kanton	190'927.35		191'500		219'527.65	
3631.01	Beiträge an den Kanton (Regionales Schulabkommen)	7'100.00		6'500		6'700.00	
<b>212</b>	<b>Primarstufe</b>	<b>812'451.05</b>	<b>1'822.85</b>	<b>885'500</b>	<b>1'400</b>	<b>847'048.84</b>	<b>9'491.00</b>
	Nettoaufwand		810'628.20		884'100		837'557.84
<b>2120</b>	<b>Primarstufe</b>	<b>812'451.05</b>	<b>1'822.85</b>	<b>885'500</b>	<b>1'400</b>	<b>847'048.84</b>	<b>9'491.00</b>
	Nettoaufwand		810'628.20		884'100		837'557.84
3020.01	Löhne Aufgabenhilfen/Assistenzstunden	2'041.20		2'000		2'101.20	
3091.00	Personalwerbung	1'180.00				510.00	
3103.00	Fachliteratur, Zeitschriften	138.00		500		138.00	
3104.00	Lehrmittel	44'124.45		52'000		51'557.25	
3104.01	Lehrmittel Textiles Werken	7'207.30		7'000		7'132.60	
3104.03	Lehrmittel Werken	5'440.95		7'000		5'458.65	
3111.00	Anschaffung Geräte Primarstufe	1'750.95		2'200		160.00	
3111.01	Anschaffung Geräte Textiles Werken			1'000			
3111.03	Anschaffung Geräte Werken			1'000		456.30	
3113.00	Anschaffung Hardware	5'991.65		5'500		329.95	
3130.00	Dienstleistungen Dritter	4'845.00		8'000		4'133.30	
3134.00	Sachversicherungsprämien			600		575.35	
3137.00	Steuern und Abgaben (Urheberrechtsgebühren)	675.25		500		637.20	
3151.00	Unterhalt Geräte Primarstufe	490.00		500		880.00	
3151.01	Unterhalt Geräte Textiles Werken	974.00		1'000		923.75	
3151.03	Unterhalt Geräte Werken			500		79.25	
3153.00	Informatik-Unterhalt Hardware			900			
3158.00	Informatik-Unterhalt Software	3'650.40		3'000		5'129.89	

## b) Erfolgsrechnung

		Rechnung 2017		Budget 2017		Rechnung 2016	
		Aufwand	Ertrag	Aufwand	Ertrag	Aufwand	Ertrag
3161.00	Mieten Benützungskosten Anlagen (Kopierservice)	9'426.35		13'000		16'826.20	
3300.60	Planmässige Abschreibungen Mobilien VV allgemeiner Haushalt	30'729.65		30'700		30'730.70	
3631.00	Besoldungsanteile an Kanton	693'601.85		748'400		719'097.65	
3910.02	Interne Verrechnung Soziallasten	184.05		200		191.60	
4230.00	Schulgelder von Privaten		378.00				7'224.00
4231.00	Kursgelder (Aufgabenhilfe)		1'395.00		1'200		1'660.00
4240.00	Benützungsgebühren und Dienstleistungen		49.85		200		183.00
4260.00	Rückerstattungen Dritter						424.00
<b>213</b>	<b>Oberstufe</b>	<b>957'291.50</b>		<b>1'035'200</b>		<b>1'295'495.20</b>	
	Nettoaufwand		957'291.50		1'035'200		1'295'495.20
<b>2130</b>	<b>Oberstufe</b>	<b>957'291.50</b>		<b>1'035'200</b>		<b>1'295'495.20</b>	
	Nettoaufwand		957'291.50		1'035'200		1'295'495.20
3612.00	Schulgelder an Bezirksschulen	173'964.00		180'200		179'032.00	
3612.01	Schulgelder an Sek-/Realschulen, Kleinklassen	413'812.25		392'900		408'288.00	
3631.01	Beiträge an den Kanton (Regionales Schulabkommen)	25'800.00		17'200		61'500.00	
3632.00	Besoldungsanteile an Oberstufe	343'715.25		444'900		646'675.20	
<b>214</b>	<b>Musikschulen</b>	<b>106'733.30</b>	<b>58'965.25</b>	<b>110'600</b>	<b>57'000</b>	<b>102'682.40</b>	<b>50'402.00</b>
	Nettoaufwand		47'768.05		53'600		52'280.40
<b>2140</b>	<b>Musikschulen</b>	<b>106'733.30</b>	<b>58'965.25</b>	<b>110'600</b>	<b>57'000</b>	<b>102'682.40</b>	<b>50'402.00</b>
	Nettoaufwand		47'768.05		53'600		52'280.40
3010.00	Löhne Musikschulleiter/in	6'459.15		6'700		6'644.40	
3020.00	Löhne Musikschullehrkräfte	79'905.75		85'000		79'212.70	
3104.00	Lehrmittel			500			
3130.00	Dienstleistungen Dritter	760.00		700		740.00	
3151.00	Unterhalt Apparate, Maschinen	630.00		700		1'000.00	
3612.00	Entschädigungen an Gemeinden	7'628.35		7'000		5'575.30	
3910.02	Interne Verrechnung Soziallasten	11'350.05		10'000		9'510.00	
4231.00	Elternbeiträge		58'122.00		57'000		50'402.00
4260.00	Rückerstattungen Dritter		843.25				
<b>217</b>	<b>Schulliegenschaften</b>	<b>1'104'599.60</b>	<b>86'621.95</b>	<b>1'120'800</b>	<b>86'800</b>	<b>1'105'787.50</b>	<b>76'562.80</b>
	Nettoaufwand		1'017'977.65		1'034'000		1'029'224.70



## b) Erfolgsrechnung

		Rechnung 2017		Budget 2017		Rechnung 2016	
		Aufwand	Ertrag	Aufwand	Ertrag	Aufwand	Ertrag
<b>2170</b>	<b>Schulliegenschaften</b>	<b>1'104'599.60</b>	<b>86'621.95</b>	<b>1'120'800</b>	<b>86'800</b>	<b>1'105'787.50</b>	<b>76'562.80</b>
	Nettoaufwand		1'017'977.65		1'034'000		1'029'224.70
3010.00	Löhne des Verwaltungs- und Betriebspersonals	207'829.05		244'900		236'846.25	
3010.01	Löhne der Hilfskräfte	9'478.85		10'000		6'843.30	
3049.00	Übrige Zulagen	594.00					
3090.00	Aus- und Weiterbildung des Personals	1'050.00		500		145.00	
3091.00	Personalwerbung	724.00				1'346.60	
3099.00	Übriger Personalaufwand	334.75				600.00	
3100.00	Büromaterial	648.15					
3101.00	Betriebs-, Verbrauchsmaterial	36'108.05		30'000		33'175.55	
3102.00	Drucksachen, Publikationen	55.90					
3110.00	Anschaffung Schulmobiliar	1'266.10		2'800		4'956.85	
3111.00	Anschaffung Geräte und Maschinen	8'507.20		2'400		1'058.30	
3113.00	Anschaffung Hardware Hauswart	1'165.30					
3120.00	Ver- und Entsorgung	99'200.75		104'000		87'897.10	
3130.00	Dienstleistungen Dritter (Porti, Telefon)	31'542.15		5'500		9'968.10	
3132.00	Honorare externe Berater, Gutachter, Fachexperten etc.	781.65				7'615.45	
3134.00	Sachversicherungsprämien	15'193.25		17'700		17'639.85	
3143.00	Unterhalt Tiefbauten (Pausenplätze, Sportplätze)	10'491.45		12'000		14'149.55	
3144.00	Unterhalt Hochbauten	59'858.70		72'000		63'118.20	
3150.00	Unterhalt Schulmobiliar					250.55	
3151.00	Unterhalt Apparate, Maschinen und Geräte	11'308.80		5'000		8'574.85	
3170.00	Reisekosten und Spesen			100			
3300.40	Planmässige Abschreibungen Hochbauten, allgemeiner Haushalt	509'665.05		509'700		509'665.10	
3300.60	Planmässige Abschreibungen Mobilien VV allgemeiner Haushalt	20'765.80		20'800		20'765.80	
3910.00	Interne Verrechnung von Dienstleistungen	47'858.15		47'000		45'189.55	
3910.02	Interne Verrechnung Soziallasten	30'172.50		36'400		35'981.55	
4260.00	Rückerstattungen Dritter		8'259.20		6'300		3'050.30
4290.00	Übrige Entgelte		173.50				
4470.00	Mietzinse Liegenschaften VV		30'040.00		32'500		27'050.00
4472.00	Vergütung für Benützungen Schulliegenschaften		6'995.00		4'000		4'425.00
4900.00	Interne Verrechnung von Material- und Warenbezügen		2'000.00		2'000		2'000.00
4920.01	Anteil Kultur		10'000.00		10'000		10'000.00
4920.02	Anteil Sport		20'000.00		20'000		20'000.00
4930.00	Interne Verrechnung von Betriebs- und Verwaltungskosten (Heizung)		9'154.25		12'000		10'037.50

## b) Erfolgsrechnung

		Rechnung 2017		Budget 2017		Rechnung 2016	
		Aufwand	Ertrag	Aufwand	Ertrag	Aufwand	Ertrag
<b>219</b>	<b>Obligatorische Schule, übriges</b>	<b>272'428.70</b>	<b>29'280.10</b>	<b>277'200</b>	<b>10'000</b>	<b>243'214.70</b>	<b>11'418.30</b>
	Nettoaufwand		243'148.60		267'200		231'796.40
<b>2190</b>	<b>Schulleitung und Schulverwaltung</b>	<b>129'158.30</b>	<b>7'172.00</b>	<b>125'600</b>	<b>3'000</b>	<b>123'077.75</b>	<b>6'000.00</b>
	Nettoaufwand		121'986.30		122'600		117'077.75
3000.00	Schulpflege	15'200.00		15'200		15'200.00	
3000.01	Arbeitsgruppen und Kommissionen	2'360.00		2'500		1'810.00	
3010.00	Lohn Schulsekretärin	31'167.65		27'200		29'524.80	
3049.00	Schulämter-Zulagen	6'010.00		6'000		6'010.00	
3090.00	Aus- und Weiterbildung des Personals	1'200.00		1'500		911.40	
3099.00	Übriger Personalaufwand	1'671.75		2'500		1'739.35	
3100.00	Büromaterial	523.25		1'500		1'671.25	
3102.00	Drucksachen, Publikationen	539.05		500		491.40	
3103.00	Fachliteratur, Zeitschriften	56.00		100		56.00	
3110.00	Büromöbel und -geräte	157.10					
3130.00	Dienstleistungen Dritter	3'074.75		1'800		1'475.15	
3133.00	Informatik-Nutzungsaufwand			200		108.00	
3134.00	Sachversicherungsprämien			100		82.15	
3158.00	Unterhalt Software			500			
3161.00	Mieten Benützungskosten Anlagen (Kopierservice)	494.30		600		567.00	
3170.00	Reisekosten und Spesen			100		112.40	
3631.00	Besoldungsanteile an Kanton	61'592.50		60'900		58'321.40	
3910.02	Interne Verrechnung Soziallasten	5'111.95		4'400		4'997.45	
4260.00	Rückerstattungen Dritter		6'000.00		3'000		6'000.00
4270.00	Bussen		1'172.00				
<b>2191</b>	<b>Volksschule Sonstiges</b>	<b>143'270.40</b>	<b>22'108.10</b>	<b>151'600</b>	<b>7'000</b>	<b>120'136.95</b>	<b>5'418.30</b>
	Nettoaufwand		121'162.30		144'600		114'718.65
3099.00	Übriger Personalaufwand (Examenkosten)	2'068.40		3'500		3'069.20	
3103.00	Fachliteratur, Zeitschriften (Schülerbibliothek)	2'482.25		3'500		3'237.75	
3106.00	Medizinisches Material	220.95		500		401.65	
3130.01	Schülertransportkosten (privates Unternehmen)	79'087.25		78'200		77'710.50	
3130.02	Schülertransportkosten (ÖV)	19'255.20		20'000		18'653.60	
3132.00	Honorare externe Berater, Gutachter, Fachexperten etc. (Dolmetscherdienste)	1'388.80		400		286.00	
3134.00	Schülerunfallversicherung	1'201.30		1'500		1'342.30	
3171.00	Exkursionen, Schulreisen und Lager	20'722.80		27'000		15'435.95	
3171.01	Kinderfest/Jugendfest Schule	16'843.45		17'000			

## b) Erfolgsrechnung

		Rechnung 2017		Budget 2017		Rechnung 2016	
		Aufwand	Ertrag	Aufwand	Ertrag	Aufwand	Ertrag
4260.00	Rückerstattungen Dritter (Schulreisen und Veranstaltungen)		6'145.00		3'000		1'321.00
4501.00	Entnahmen aus Fonds des FK (Beiträge Stiftungen)		3'887.55		2'000		
4612.00	Entschädigungen von Gemeinden und Gemeindeverbänden		8'641.90				
4632.00	Übrige Beiträge, Altstoffsammlungen		3'433.65		2'000		4'097.30
<b>22</b>	<b>Sonderschulen</b>	<b>74'495.00</b>	<b>10'755.00</b>	<b>77'700</b>	<b>15'200</b>	<b>80'994.70</b>	<b>17'134.70</b>
	Nettoaufwand		63'740.00		62'500		63'860.00
<b>220</b>	<b>Sonderschulen</b>	<b>74'495.00</b>	<b>10'755.00</b>	<b>77'700</b>	<b>15'200</b>	<b>80'994.70</b>	<b>17'134.70</b>
	Nettoaufwand		63'740.00		62'500		63'860.00
<b>2200</b>	<b>Sonderschulen</b>	<b>74'495.00</b>	<b>10'755.00</b>	<b>77'700</b>	<b>15'200</b>	<b>80'994.70</b>	<b>17'134.70</b>
	Nettoaufwand		63'740.00		62'500		63'860.00
3612.00	Schulgelder an HPS	32'760.00		33'300		28'060.00	
3614.00	Schulgelder an Sonderschulen	34'295.00		41'400		51'694.70	
3637.00	Beiträge an private Haushalte	7'440.00		3'000		1'240.00	
4260.00	Elternbeiträge an Sonderschulen		10'755.00		15'200		17'134.70
<b>23</b>	<b>Berufliche Grundbildung</b>	<b>276'933.00</b>		<b>264'600</b>		<b>262'672.50</b>	
	Nettoaufwand		276'933.00		264'600		262'672.50
<b>230</b>	<b>Berufliche Grundbildung</b>	<b>276'933.00</b>		<b>264'600</b>		<b>262'672.50</b>	
	Nettoaufwand		276'933.00		264'600		262'672.50
<b>2300</b>	<b>Berufliche Grundbildung</b>	<b>276'933.00</b>		<b>264'600</b>		<b>262'672.50</b>	
	Nettoaufwand		276'933.00		264'600		262'672.50
3631.00	Schulgelder an kant. Schulen	191'633.00		150'000		169'772.50	
3634.00	Schulgelder an Berufsschulen	85'300.00		114'600		92'900.00	
<b>29</b>	<b>Übriges Bildungswesen</b>			<b>19'600</b>	<b>14'100</b>		
	Nettoaufwand				5'500		
<b>299</b>	<b>Bildung, übriges</b>			<b>19'600</b>	<b>14'100</b>		
	Nettoaufwand				5'500		

## b) Erfolgsrechnung

		Rechnung 2017		Budget 2017		Rechnung 2016	
		Aufwand	Ertrag	Aufwand	Ertrag	Aufwand	Ertrag
<b>2990</b>	<b>Bildung, übriges</b>			<b>19'600</b>	<b>14'100</b>		
	Nettoaufwand				5'500		
3130.01	Dienstleistungen Dritter (MuKi-Deutsch)			19'600			
4611.00	Entschädigungen vom Kanton (MuKi-Deutsch)				14'100		
<b>3</b>	<b>KULTUR, SPORT UND FREIZEIT</b>	<b>169'762.75</b>	<b>19'960.00</b>	<b>133'200</b>	<b>1'600</b>	<b>94'591.90</b>	<b>1'650.00</b>
	Nettoaufwand		149'802.75		131'600		92'941.90
<b>32</b>	<b>Kultur, übrige</b>	<b>40'596.20</b>	<b>650.00</b>	<b>42'600</b>	<b>100</b>	<b>40'128.35</b>	<b>50.00</b>
	Nettoaufwand		39'946.20		42'500		40'078.35
<b>321</b>	<b>Bibliotheken</b>	<b>12'555.85</b>		<b>11'700</b>		<b>12'967.30</b>	
	Nettoaufwand		12'555.85		11'700		12'967.30
<b>3210</b>	<b>Bibliotheken</b>	<b>12'555.85</b>		<b>11'700</b>		<b>12'967.30</b>	
	Nettoaufwand		12'555.85		11'700		12'967.30
3000.00	Löhne, Tag- und Sitzungsgelder an Behörden und Kommissionen	700.00		500		700.00	
3010.00	Löhne des Verwaltungs- und Betriebspersonals	4'615.00		4'000		4'628.00	
3100.00	Büromaterial			100			
3130.00	Dienstleistungen Dritter	650.00		600		1'035.25	
3134.00	Sachversicherungsprämien	174.70		200		182.00	
3632.00	Beitrag an Gemeindebibliothek	6'000.00		6'000		6'000.00	
3910.02	Interne Verrechnung von Soziallasten	416.15		300		422.05	
<b>322</b>	<b>Konzert und Theater</b>	<b>7'900.00</b>		<b>7'900</b>		<b>7'900.00</b>	
	Nettoaufwand		7'900.00		7'900		7'900.00
<b>3220</b>	<b>Konzert und Theater</b>	<b>7'900.00</b>		<b>7'900</b>		<b>7'900.00</b>	
	Nettoaufwand		7'900.00		7'900		7'900.00
3636.00	Beitrag Musikgesellschaft	7'900.00		7'900		7'900.00	
<b>329</b>	<b>Kultur, übriges</b>	<b>20'140.35</b>	<b>650.00</b>	<b>23'000</b>	<b>100</b>	<b>19'261.05</b>	<b>50.00</b>
	Nettoaufwand		19'490.35		22'900		19'211.05

## b) Erfolgsrechnung

		Rechnung 2017		Budget 2017		Rechnung 2016	
		Aufwand	Ertrag	Aufwand	Ertrag	Aufwand	Ertrag
<b>3290</b>	<b>Kultur, übriges</b>	<b>20'140.35</b>	<b>650.00</b>	<b>23'000</b>	<b>100</b>	<b>19'261.05</b>	<b>50.00</b>
	Nettoaufwand		19'490.35		22'900		19'211.05
3101.00	Betriebs-, Verbrauchsmaterial					1'282.95	
3170.00	Bundesfeier/Gemeindeanlässe	4'683.80		5'000		3'181.15	
3636.00	Beiträge an private Organisationen ohne Erwerbszweck					200.00	
3910.00	Interne Verrechnung von Dienstleistungen	5'456.55		8'000		4'596.95	
3920.00	Benützung Schulanlagen	10'000.00		10'000		10'000.00	
4250.00	Verkäufe		650.00		100		50.00
<b>34</b>	<b>Sport und Freizeit</b>	<b>129'166.55</b>	<b>19'310.00</b>	<b>90'600</b>	<b>1'500</b>	<b>54'463.55</b>	<b>1'600.00</b>
	Nettoaufwand		109'856.55		89'100		52'863.55
<b>341</b>	<b>Sport</b>	<b>24'838.10</b>		<b>26'000</b>		<b>25'013.90</b>	
	Nettoaufwand		24'838.10		26'000		25'013.90
<b>3410</b>	<b>Sport</b>	<b>24'838.10</b>		<b>26'000</b>		<b>25'013.90</b>	
	Nettoaufwand		24'838.10		26'000		25'013.90
3120.00	Ver- und Entsorgung	3'838.10		5'000		4'013.90	
3636.00	Beitrag "De schnällscht Murgethaler"	1'000.00		1'000		1'000.00	
3920.00	Benützung Schulanlagen	20'000.00		20'000		20'000.00	
<b>342</b>	<b>Freizeit</b>	<b>104'328.45</b>	<b>19'310.00</b>	<b>64'600</b>	<b>1'500</b>	<b>29'449.65</b>	<b>1'600.00</b>
	Nettoaufwand		85'018.45		63'100		27'849.65
<b>3420</b>	<b>Freizeit</b>	<b>104'328.45</b>	<b>19'310.00</b>	<b>64'600</b>	<b>1'500</b>	<b>29'449.65</b>	<b>1'600.00</b>
	Nettoaufwand		85'018.45		63'100		27'849.65
3101.00	Betriebs- und Verbrauchsmaterial	4'695.45		1'000		519.40	
3120.00	Ver- und Entsorgung (Holz Rastplatz Walliswil)	1'200.00		1'200		1'200.00	
3143.00	Unterhalt Tiefbauten (Parkanlagen)	39'000.95		22'000		1'355.80	
3160.00	Mieten, Leasing, Pachten, Benützungsgebühren	60.00		100		60.00	
3161.00	Mieten, Benützungskosten Anlagen			200			
3636.00	Beiträge an private Organisationen ohne Erwerbszweck	40.00		100		40.00	
3910.00	Interne Verrechnung von Dienstleistungen	59'332.05		40'000		26'274.45	
4260.00	Rückerstattungen Dritter		19'310.00		1'500		1'600.00

## b) Erfolgsrechnung

		Rechnung 2017		Budget 2017		Rechnung 2016	
		Aufwand	Ertrag	Aufwand	Ertrag	Aufwand	Ertrag
<b>4</b>	<b>GESUNDHEIT</b>	<b>464'483.85</b>		<b>407'500</b>		<b>384'263.35</b>	<b>69.00</b>
	Nettoaufwand		464'483.85		407'500		384'194.35
<b>41</b>	<b>Spitäler, Kranken- und Pflegeheime</b>	<b>318'383.85</b>		<b>248'200</b>		<b>236'183.10</b>	
	Nettoaufwand		318'383.85		248'200		236'183.10
<b>411</b>	<b>Spitäler</b>	<b>-7'800.00</b>		<b>100</b>		<b>100.00</b>	
	Nettoaufwand				100		100.00
	Nettoertrag	7'800.00					
<b>4110</b>	<b>Spitäler</b>	<b>-7'800.00</b>		<b>100</b>		<b>100.00</b>	
	Nettoaufwand				100		100.00
	Nettoertrag	7'800.00					
3631.00	Beiträge an den Kanton (Spitalfinanzierung)	-7'900.00					
3636.00	Beiträge an private Organisationen ohne Erwerbszweck	100.00		100		100.00	
<b>412</b>	<b>Kranken-, Alters- und Pflegeheime</b>	<b>326'183.85</b>		<b>248'100</b>		<b>236'083.10</b>	
	Nettoaufwand		326'183.85		248'100		236'083.10
<b>4120</b>	<b>Kranken-, Alters- und Pflegeheime</b>	<b>326'183.85</b>		<b>248'100</b>		<b>236'083.10</b>	
	Nettoaufwand		326'183.85		248'100		236'083.10
3611.00	Entschädigungen an den Kanton (Clearingstelle)	4'147.35		3'200		3'157.70	
3612.00	Koordination Pflegegesetz Regio Zofingen	1'448.00		1'400			
3631.00	Pflegefinanzierung	307'131.95		230'000		219'468.80	
3660.60	Planmässige Abschreibungen Investitionsbeiträge allgemeiner Haushalt an private Organisationen	13'456.55		13'500		13'456.60	
<b>42</b>	<b>Ambulante Krankenpflege</b>	<b>128'236.35</b>		<b>143'600</b>		<b>131'802.35</b>	
	Nettoaufwand		128'236.35		143'600		131'802.35
<b>421</b>	<b>Ambulante Krankenpflege</b>	<b>128'236.35</b>		<b>143'600</b>		<b>131'802.35</b>	
	Nettoaufwand		128'236.35		143'600		131'802.35
<b>4210</b>	<b>Ambulante Krankenpflege</b>	<b>128'236.35</b>		<b>143'600</b>		<b>131'802.35</b>	
	Nettoaufwand		128'236.35		143'600		131'802.35
3130.00	Beiträge an Spitex, Kinderspitex, Onkologie	107'600.35		123'000		110'739.35	
3612.00	Mütter- und Väterberatung Zofingenregio	20'636.00		20'600		21'063.00	

## b) Erfolgsrechnung

		Rechnung 2017		Budget 2017		Rechnung 2016	
		Aufwand	Ertrag	Aufwand	Ertrag	Aufwand	Ertrag
<b>43</b>	<b>Gesundheitsprävention</b>	<b>17'863.65</b>		<b>15'700</b>		<b>16'277.90</b>	<b>69.00</b>
	Nettoaufwand		17'863.65		15'700		16'208.90
<b>431</b>	<b>Alkohol- und Drogenprävention</b>	<b>300.00</b>		<b>300</b>		<b>300.00</b>	
	Nettoaufwand		300.00		300		300.00
<b>4310</b>	<b>Alkohol- und Drogenprävention</b>	<b>300.00</b>		<b>300</b>		<b>300.00</b>	
	Nettoaufwand		300.00		300		300.00
3636.00	Beiträge an private Organisationen ohne Erwerbszweck	300.00		300		300.00	
<b>432</b>	<b>Krankheitsbekämpfung, übrige</b>	<b>600.00</b>		<b>600</b>		<b>600.00</b>	
	Nettoaufwand		600.00		600		600.00
<b>4320</b>	<b>Krankheitsbekämpfung, übrige</b>	<b>600.00</b>		<b>600</b>		<b>600.00</b>	
	Nettoaufwand		600.00		600		600.00
3636.00	Beiträge an private Organisationen ohne Erwerbszweck	600.00		600		600.00	
<b>433</b>	<b>Schulgesundheitsdienst</b>	<b>15'828.65</b>		<b>13'800</b>		<b>14'412.90</b>	<b>69.00</b>
	Nettoaufwand		15'828.65		13'800		14'343.90
<b>4330</b>	<b>Schulgesundheitsdienst</b>	<b>15'828.65</b>		<b>13'800</b>		<b>14'412.90</b>	<b>69.00</b>
	Nettoaufwand		15'828.65		13'800		14'343.90
3010.00	Löhne des Verwaltungs- und Betriebspersonals	2'789.75		3'500		4'786.30	
3090.00	Aus- und Weiterbildung	495.00		400		630.00	
3091.00	Personalwerbung	393.80					
3106.00	Medizinisches Material	322.60		400		273.95	
3130.00	Dienstleistungen Dritter	2'110.00					
3136.00	Schulzahnpflegeuntersuchungen	7'327.40		6'500		5'586.20	
3136.01	Schularzt	2'071.40		2'600		2'652.35	
3170.00	Reisekosten und Spesen	67.15		100		47.60	
3910.02	Interne Verrechnung Soziallasten	251.55		300		436.50	
4260.00	Rückerstattungen Dritter						69.00
<b>434</b>	<b>Lebensmittelkontrolle</b>	<b>1'135.00</b>		<b>1'000</b>		<b>965.00</b>	
	Nettoaufwand		1'135.00		1'000		965.00

## b) Erfolgsrechnung

		Rechnung 2017		Budget 2017		Rechnung 2016	
		Aufwand	Ertrag	Aufwand	Ertrag	Aufwand	Ertrag
<b>4340</b>	<b>Lebensmittelkontrolle</b>	<b>1'135.00</b>		<b>1'000</b>		<b>965.00</b>	
	Nettoaufwand		1'135.00		1'000		965.00
3101.00	Betriebs-, Verbrauchsmaterial	70.00					
3130.00	Dienstleistungen Dritter	100.00					
3612.00	Pilzkontrolle (Gemeinde Wynau)	965.00		1'000		965.00	
<b>5</b>	<b>SOZIALE SICHERHEIT</b>	<b>1'484'228.57</b>	<b>468'872.61</b>	<b>1'833'700</b>	<b>522'300</b>	<b>1'624'527.85</b>	<b>507'673.75</b>
	Nettoaufwand		1'015'355.96		1'311'400		1'116'854.10
<b>52</b>	<b>Invalidität</b>	<b>5'610.00</b>		<b>5'000</b>		<b>5'110.00</b>	
	Nettoaufwand		5'610.00		5'000		5'110.00
<b>524</b>	<b>Leistungen an Invalide</b>	<b>5'610.00</b>		<b>5'000</b>		<b>5'110.00</b>	
	Nettoaufwand		5'610.00		5'000		5'110.00
<b>5240</b>	<b>Leistungen an Invalide</b>	<b>5'610.00</b>		<b>5'000</b>		<b>5'110.00</b>	
	Nettoaufwand		5'610.00		5'000		5'110.00
3636.00	Beiträge an private Organisationen ohne Erwerbszweck	5'610.00		5'000		5'110.00	
<b>53</b>	<b>Alter + Hinterlassene</b>	<b>29'306.40</b>	<b>4'392.00</b>	<b>34'100</b>	<b>4'300</b>	<b>27'155.75</b>	<b>4'344.00</b>
	Nettoaufwand		24'914.40		29'800		22'811.75
<b>531</b>	<b>Alters- und Hinterlassenenversicherung AHV</b>	<b>26'262.60</b>	<b>4'392.00</b>	<b>25'700</b>	<b>4'300</b>	<b>25'655.75</b>	<b>4'344.00</b>
	Nettoaufwand		21'870.60		21'400		21'311.75
<b>5310</b>	<b>Alters- und Hinterlassenenversicherung AHV</b>	<b>26'262.60</b>	<b>4'392.00</b>	<b>25'700</b>	<b>4'300</b>	<b>25'655.75</b>	<b>4'344.00</b>
	Nettoaufwand		21'870.60		21'400		21'311.75
3010.00	Löhne des Verwaltungs- und Betriebspersonals	22'316.95		21'900		21'862.55	
3103.00	Fachliteratur, Zeitschriften	64.00		100		64.00	
3910.02	Interne Verrechnung Soziallasten	3'881.65		3'700		3'729.20	
4611.00	Entschädigungen vom Kanton (SVA Zweigstelle)		4'392.00		4'300		4'344.00
<b>535</b>	<b>Leistungen an das Alter</b>	<b>3'043.80</b>		<b>8'400</b>		<b>1'500.00</b>	
	Nettoaufwand		3'043.80		8'400		1'500.00



## b) Erfolgsrechnung

		Rechnung 2017		Budget 2017		Rechnung 2016	
		Aufwand	Ertrag	Aufwand	Ertrag	Aufwand	Ertrag
<b>5350</b>	<b>Leistungen an das Alter</b>	<b>3'043.80</b>		<b>8'400</b>		<b>1'500.00</b>	
	Nettoaufwand		3'043.80		8'400		1'500.00
3130.00	Dienstleistungen Dritter (Strategie Alter)			5'000			
3170.00	Jubilarengeschenke	1'170.00		1'000		1'040.00	
3171.00	Seniorenflug	1'513.80		2'000			
3636.00	Beiträge an private Organisationen ohne Erwerbszweck	360.00		400		460.00	
<b>54</b>	<b>Familie und Jugend</b>	<b>86'190.40</b>	<b>15'854.55</b>	<b>195'200</b>	<b>70'300</b>	<b>98'650.25</b>	<b>63'326.85</b>
	Nettoaufwand		70'335.85		124'900		35'323.40
<b>543</b>	<b>Alimentenbevorschussung und -inkasso</b>	<b>34'001.60</b>	<b>15'174.70</b>	<b>62'600</b>	<b>30'900</b>	<b>76'153.25</b>	<b>61'410.85</b>
	Nettoaufwand		18'826.90		31'700		14'742.40
<b>5430</b>	<b>Alimentenbevorschussung und -inkasso</b>	<b>34'001.60</b>	<b>15'174.70</b>	<b>62'600</b>	<b>30'900</b>	<b>76'153.25</b>	<b>61'410.85</b>
	Nettoaufwand		18'826.90		31'700		14'742.40
3130.00	Betriebskosten	1'753.20		2'000		1'896.95	
3637.00	Alimentenbevorschussung	32'248.40		60'600		74'256.30	
4260.00	Rückerstattungen Alimente		11'952.70		27'900		51'048.95
4260.01	Rückerstattungen Dritter (Betriebskosten)				500		
4631.00	Beiträge vom Kanton nach SPG		3'222.00		2'500		10'361.90
<b>544</b>	<b>Jugendschutz</b>	<b>28'860.80</b>	<b>679.85</b>	<b>110'700</b>	<b>39'400</b>	<b>5'522.25</b>	<b>1'916.00</b>
	Nettoaufwand		28'180.95		71'300		3'606.25
<b>5440</b>	<b>Jugendschutz</b>	<b>28'860.80</b>	<b>679.85</b>	<b>110'700</b>	<b>39'400</b>	<b>5'522.25</b>	<b>1'916.00</b>
	Nettoaufwand		28'180.95		71'300		3'606.25
3000.00	Löhne, Tag- und Sitzungsgelder an Behörden und Kommissionen	1'800.00		3'000		600.00	
3010.00	Löhne des Verwaltungs- und Betriebspersonals	12'125.75		79'200			
3090.00	Aus- und Weiterbildung des Personals			1'200			
3091.00	Personalwerbung	540.00				540.00	
3100.00	Büromaterial	22.00		600			
3101.00	Betriebs-, Verbrauchsmaterial	268.20					
3110.00	Büromöbel und -geräte	319.00					
3113.00	Hardware	2'347.20					
3130.00	Dienstleistungen Dritter (Telefon)	950.75		900			
3132.00	Honorare externe Berater, Gutachter, Fachexperten etc.					1'047.30	
3133.00	Informatik-Nutzungsaufwand (Server-Hosting)	272.35		200		208.60	

## b) Erfolgsrechnung

		Rechnung 2017		Budget 2017		Rechnung 2016	
		Aufwand	Ertrag	Aufwand	Ertrag	Aufwand	Ertrag
3144.00	Unterhalt Hochbauten (Pavillon Friedau)					268.35	
3170.00	Reisekosten und Spesen	284.10		300			
3171.00	Projekte/Veranstaltungen/Events			1'700			
3612.01	Entschädigungen an Gemeinden und Gemeindeverbänden	5'427.25		8'000			
3636.00	Beiträge an private Organisationen ohne Erwerbszweck	2'754.00		3'000		2'858.00	
3910.02	Interne Verrechnung Soziallasten	1'750.20		12'600			
4260.00	Rückerstattungen Dritter		679.85				
4631.00	Beiträge vom Kanton				39'400		1'916.00
<b>545</b>	<b>Leistungen an Familien</b>	<b>23'328.00</b>		<b>21'900</b>		<b>16'974.75</b>	
	Nettoaufwand		23'328.00		21'900		16'974.75
<b>5450</b>	<b>Leistungen an Familien</b>	<b>23'328.00</b>		<b>21'900</b>		<b>16'974.75</b>	
	Nettoaufwand		23'328.00		21'900		16'974.75
3130.00	Dienstleistungen Dritter (Verein begleitete Besuchstage)	204.05		200		202.00	
3612.00	Beiträge an Tagesfamilien Zofingenregio	4'253.50		3'900		4'151.75	
3631.00	Beiträge an den Kanton (Massnahmen gegen häusliche Gewalt)	2'419.00		2'600		2'567.00	
3636.00	Beiträge an private Organisationen ohne Erwerbszweck	10'112.00		10'200		10'054.00	
3637.00	Elternschaftsbeihilfe	6'339.45		5'000			
<b>57</b>	<b>Sozialhilfe und Asylwesen</b>	<b>1'363'121.77</b>	<b>448'626.06</b>	<b>1'599'400</b>	<b>447'700</b>	<b>1'493'611.85</b>	<b>440'002.90</b>
	Nettoaufwand		914'495.71		1'151'700		1'053'608.95
<b>572</b>	<b>Wirtschaftliche Hilfe</b>	<b>380'454.17</b>	<b>218'185.15</b>	<b>551'900</b>	<b>178'200</b>	<b>493'190.75</b>	<b>185'197.00</b>
	Nettoaufwand		162'269.02		373'700		307'993.75
<b>5720</b>	<b>Gesetzliche wirtschaftliche Hilfe</b>	<b>380'454.17</b>	<b>218'185.15</b>	<b>551'900</b>	<b>178'200</b>	<b>493'190.75</b>	<b>185'197.00</b>
	Nettoaufwand		162'269.02		373'700		307'993.75
3637.00	Materielle Hilfe Schweizer/Ausländer	372'859.07		539'900		480'864.45	
3637.01	Materielle Hilfe ZUG/Abkommen	7'595.10		12'000		12'326.30	
4260.00	Rückerstattungen Schweizer/Ausländer		166'933.00		123'300		146'018.40
4260.01	Rückerstattungen ZUG/Abkommen		18'047.30		2'100		5'280.55
4611.00	Entschädigung vom Kanton ZUG/Abkommen		-17'243.15		9'900		-425.05
4631.00	Beiträge vom Kanton nach SPG		50'448.00		42'900		34'323.10

## b) Erfolgsrechnung

		Rechnung 2017		Budget 2017		Rechnung 2016	
		Aufwand	Ertrag	Aufwand	Ertrag	Aufwand	Ertrag
<b>573</b>	<b>Asylwesen</b>	<b>198'065.95</b>	<b>223'023.61</b>	<b>276'000</b>	<b>269'500</b>	<b>221'979.20</b>	<b>250'274.55</b>
	Nettoaufwand				6'500		
	Nettoertrag	24'957.66				28'295.35	
<b>5730</b>	<b>Asylwesen</b>	<b>198'065.95</b>	<b>223'023.61</b>	<b>276'000</b>	<b>269'500</b>	<b>221'979.20</b>	<b>250'274.55</b>
	Nettoaufwand				6'500		
	Nettoertrag	24'957.66				28'295.35	
3134.00	Sachversicherungsprämien	47.70		100		100.00	
3612.00	Beiträge an Regionale Zusammenarbeit und Koordination Asylwesen	1'448.00		1'400			
3637.00	Materielle Hilfe anerkannte Flüchtlinge	149'670.90		249'500		188'816.10	
3637.01	Materielle Hilfe Asylbewerber	46'899.35		25'000		33'063.10	
4260.00	Rückerstattungen anerkannte Flüchtlinge		25'137.71		10'400		31'876.80
4611.00	Kostenersatz durch Kanton anerkannte Flüchtlinge		151'930.65		239'100		190'686.75
4611.01	Kostenersatz durch Kanton Asylbewerber		45'955.25		20'000		27'711.00
<b>579</b>	<b>Fürsorge, übriges</b>	<b>784'601.65</b>	<b>7'417.30</b>	<b>771'500</b>		<b>778'441.90</b>	<b>4'531.35</b>
	Nettoaufwand		777'184.35		771'500		773'910.55
<b>5790</b>	<b>Fürsorge, übriges</b>	<b>784'601.65</b>	<b>7'417.30</b>	<b>771'500</b>		<b>778'441.90</b>	<b>4'531.35</b>
	Nettoaufwand		777'184.35		771'500		773'910.55
3010.00	Löhne des Verwaltungs- und Betriebspersonals	75'879.60		61'700		74'206.85	
3090.00	Aus- und Weiterbildung des Personals	150.00		1'000		720.00	
3099.00	Übriger Personalaufwand			100			
3100.00	Büromaterial			500		406.25	
3110.00	Büromöbel und -geräte	1'563.95				932.35	
3130.00	Dienstleistungen Dritter	2'500.00				4'806.00	
3132.00	Honorare externe Berater, Gutachter, Fachexperten etc.	5'815.60		10'500		4'054.50	
3170.00	Reisekosten und Spesen	28.50		100		102.95	
3611.00	Entschädigung an den Kanton (Aussendienst Kanton)	3'570.00		4'000		3'570.00	
3612.00	Beiträge an Regionaler Sozialdienst Zofingenregio					-1'305.60	
3631.00	Restkosten Sonderschulung gem. Betreuungsgesetz	682'720.05		684'000		679'251.35	
3636.00	Beiträge an private Organisationen ohne Erwerbszweck	400.00		400		400.00	
3910.02	Interne Verrechnung Soziallasten	11'973.95		9'200		11'297.25	
4260.00	Rückerstattungen Dritter		7'417.30				4'531.35

## b) Erfolgsrechnung

		Rechnung 2017		Budget 2017		Rechnung 2016	
		Aufwand	Ertrag	Aufwand	Ertrag	Aufwand	Ertrag
<b>6</b>	<b>VERKEHR UND NACHRICHTENÜBERMITTLUNG</b>	<b>705'014.10</b>	<b>43'888.15</b>	<b>706'900</b>	<b>42'000</b>	<b>641'987.40</b>	<b>40'663.35</b>
	Nettoaufwand		661'125.95		664'900		601'324.05
<b>61</b>	<b>Strassenverkehr</b>	<b>552'221.90</b>	<b>2'925.95</b>	<b>551'100</b>	<b>2'000</b>	<b>486'099.15</b>	<b>1'172.15</b>
	Nettoaufwand		549'295.95		549'100		484'927.00
<b>613</b>	<b>Kantonsstrassen, übrige</b>	<b>90'846.85</b>		<b>136'200</b>		<b>68'555.10</b>	
	Nettoaufwand		90'846.85		136'200		68'555.10
<b>6130</b>	<b>Kantonsstrassen, übrige</b>	<b>90'846.85</b>		<b>136'200</b>		<b>68'555.10</b>	
	Nettoaufwand		90'846.85		136'200		68'555.10
3111.00	Anschaffung Apparate, Maschinen, Geräte, Fahrzeuge, Werkzeuge	3'263.75		3'300			
3141.00	Unterhalt Kantonsstrassen	3'268.55		15'000			
3141.01	Unterhalt Strassen / Verkehrswege (Strassenentwässerung)	38'200.00		38'200		38'200.00	
3631.00	Beiträge an den Kanton	3'095.00		38'000		560.60	
3660.10	Planmässige Abschreibungen Investitionsbeiträge allg. Haushalt an den Kanton	43'019.55		41'700		29'794.50	
<b>615</b>	<b>Gemeindestrassen</b>	<b>461'375.05</b>	<b>2'925.95</b>	<b>414'900</b>	<b>2'000</b>	<b>417'544.05</b>	<b>1'172.15</b>
	Nettoaufwand		458'449.10		412'900		416'371.90
<b>6150</b>	<b>Gemeindestrassen</b>	<b>461'375.05</b>	<b>2'925.95</b>	<b>414'900</b>	<b>2'000</b>	<b>417'544.05</b>	<b>1'172.15</b>
	Nettoaufwand		458'449.10		412'900		416'371.90
3049.00	Übrige Zulagen	3'000.00		3'000		3'000.00	
3101.00	Betriebs-, Verbrauchsmaterial	37'272.55		25'000		31'115.20	
3101.01	Robidog	1'895.40		3'000		437.95	
3102.00	Drucksachen, Publikationen			500		453.55	
3111.00	Maschinen, Geräte und Fahrzeuge	755.45		500		2'508.85	
3120.00	Ver- und Entsorgung	31'594.15		35'000		33'296.55	
3130.00	Dienstleistungen Dritter	4'170.40		3'500		3'470.00	
3132.00	Honorare externe Berater, Gutachter, Fachexperten etc.	740.90		20'000		10'800.50	
3141.00	Unterhalt Strassen	92'621.90		72'600		65'636.15	
3141.01	Schneeräumung, Winterdienst	27'528.90		15'000		16'783.20	
3141.02	Unterhalt Strassen / Verkehrswege (Strassenentwässerung)	39'800.00		39'800		39'800.00	
3161.00	Mieten, Benützungskosten Anlagen	1'458.00		1'000		2'033.65	
3192.00	Abgeltung von Rechten (Wegrecht)	30.00		100		30.00	

## b) Erfolgsrechnung

		Rechnung 2017		Budget 2017		Rechnung 2016	
		Aufwand	Ertrag	Aufwand	Ertrag	Aufwand	Ertrag
3300.10	Planmässige Abschreibungen Strassen / Verkehrswege	46'519.85		27'400		26'032.50	
3300.60	Planmässige Abschreibungen Mobilien VV, allgemeiner Haushalt	27'472.45		27'500		27'472.45	
3660.20	Planmässige Abschreibungen Investitionsbeiträge allgemeiner Haushalt an Gemeinden und Gemeindeverbänden	1'366.20		2'000			
3910.00	Interne Verrechnung von Dienstleistungen	145'148.90		139'000		154'673.50	
4260.00	Rückerstattung Dritter		2'925.95		2'000		1'172.15
<b>62</b>	<b>Öffentlicher Verkehr</b>	<b>152'792.20</b>	<b>40'962.20</b>	<b>155'800</b>	<b>40'000</b>	<b>155'888.25</b>	<b>39'491.20</b>
	Nettoaufwand		111'830.00		115'800		116'397.05
<b>621</b>	<b>Bahninfrastruktur</b>	<b>15'518.70</b>	<b>10'018.20</b>	<b>15'500</b>	<b>10'000</b>	<b>15'518.75</b>	<b>10'018.20</b>
	Nettoaufwand		5'500.50		5'500		5'500.55
<b>6210</b>	<b>Bahninfrastruktur</b>	<b>15'518.70</b>	<b>10'018.20</b>	<b>15'500</b>	<b>10'000</b>	<b>15'518.75</b>	<b>10'018.20</b>
	Nettoaufwand		5'500.50		5'500		5'500.55
3630.00	Beiträge an den Bund	10'018.20		10'000		10'018.20	
3660.40	Planmässige Abschreibungen Investitionsbeiträge allg. Haushalt an öffentl. Unternehmungen	5'500.50		5'500		5'500.55	
4240.00	Benützungsgebühren und Dienstleistungen		10'018.20		10'000		10'018.20
<b>622</b>	<b>Regionalverkehr</b>	<b>110'289.00</b>		<b>113'400</b>		<b>113'385.00</b>	
	Nettoaufwand		110'289.00		113'400		113'385.00
<b>6220</b>	<b>Regionalverkehr</b>	<b>110'289.00</b>		<b>113'400</b>		<b>113'385.00</b>	
	Nettoaufwand		110'289.00		113'400		113'385.00
3631.00	Beiträge an den Kanton (ÖV)	110'289.00		113'400		113'385.00	
<b>629</b>	<b>Öffentlicher Verkehr, übriges</b>	<b>26'984.50</b>	<b>30'944.00</b>	<b>26'900</b>	<b>30'000</b>	<b>26'984.50</b>	<b>29'473.00</b>
	Nettoertrag	3'959.50		3'100		2'488.50	
<b>6290</b>	<b>Öffentlicher Verkehr, übriges</b>	<b>26'984.50</b>	<b>30'944.00</b>	<b>26'900</b>	<b>30'000</b>	<b>26'984.50</b>	<b>29'473.00</b>
	Nettoertrag	3'959.50		3'100		2'488.50	
3133.00	Informatik-Nutzungsaufwand (Tageskarten SBB)	384.50		300		384.50	
3634.00	Ankauf Tageskarten SBB	26'600.00		26'600		26'600.00	
4240.00	Verkauf Tageskarten SBB		30'944.00		30'000		29'473.00

b) Erfolgsrechnung		Rechnung 2017		Budget 2017		Rechnung 2016	
		Aufwand	Ertrag	Aufwand	Ertrag	Aufwand	Ertrag
<b>7</b>	<b>UMWELTSCHUTZ UND RAUMORDNUNG</b>	<b>1'645'647.55</b>	<b>1'695'154.90</b>	<b>1'642'900</b>	<b>1'517'600</b>	<b>1'726'187.10</b>	<b>1'526'663.80</b>
	Nettoaufwand				125'300		199'523.30
	Nettoertrag	49'507.35					
<b>71</b>	<b>Wasserversorgung</b>	<b>510'413.45</b>	<b>507'603.95</b>	<b>503'700</b>	<b>500'200</b>	<b>512'715.80</b>	<b>510'147.30</b>
	Nettoaufwand		2'809.50		3'500		2'568.50
<b>710</b>	<b>Wasserversorgung</b>	<b>510'413.45</b>	<b>507'603.95</b>	<b>503'700</b>	<b>500'200</b>	<b>512'715.80</b>	<b>510'147.30</b>
	Nettoaufwand		2'809.50		3'500		2'568.50
<b>7100</b>	<b>Wasserversorgung</b>	<b>2'809.50</b>		<b>3'500</b>		<b>2'568.50</b>	
	Nettoaufwand		2'809.50		3'500		2'568.50
3120.00	Ver- und Entsorgung (Wasser öffentliche Brunnen)	2'756.00		3'000		2'508.50	
3143.00	Unterhalt Tiefbauten	53.50		500		60.00	
<b>7101</b>	<b>Wasserwerk [Gemeindebetrieb]</b>	<b>507'603.95</b>	<b>507'603.95</b>	<b>500'200</b>	<b>500'200</b>	<b>510'147.30</b>	<b>510'147.30</b>
3090.00	Aus- und Weiterbildung	370.00		400		370.00	
3100.00	Büromaterial			100			
3101.00	Betriebs- u. Verbrauchsmaterial	5'379.40		6'000		5'557.40	
3102.00	Drucksachen, Publikationen					138.00	
3111.00	Anschaffung Apparate, Geräte, Maschinen	12'243.00		35'000		16'869.05	
3113.00	Hardware					611.60	
3118.00	Immaterielle Anlagen (Software)					1'432.50	
3120.00	Ver- und Entsorgung	22'641.05		30'000		22'098.45	
3130.00	Dienstleistungen Dritter	4'832.35		5'000		4'954.30	
3132.00	Honorare externe Berater, Gutachter, Fachexperten etc.	1'625.10		3'000		15'154.20	
3134.00	Versicherungsprämien	2'858.25		2'600		2'683.10	
3137.00	Steuern und Abgaben	253.00		300		253.00	
3143.00	Unterhalt Tiefbauten	39'334.70		50'000		73'008.05	
3158.00	Unterhalt immaterielle Anlagen (Software)	395.00		500		395.00	
3170.00	Reisekosten und Spesen	3'540.00		4'000		3'540.00	
3181.00	Tatsächliche Forderungsverluste	442.90		500		722.40	
3192.00	Abgeltung von Rechten	150.00		200		450.00	
3192.01	Konzessionsgebühren an Kanton Bern	20'939.35		22'000		21'208.60	
3199.00	Übriger Betriebsaufwand (inkl. Vorsteuerkürzung)	3'400.80		3'500		3'616.25	
3300.31	Planmässige Abschreibungen Tiefbauten spezialfinanzierte Gemeindebetriebe	122'254.90		122'300		111'905.45	
3409.01	Vorschussverzinsung / Verpflichtungsverzinsung für EG	10'165.15		12'900		11'372.25	
3612.00	Verwaltungsentschädigung EG	76'200.00		76'200		75'700.00	
3612.01	Interne Verrechnung von Dienstleistungen	300.00		400		460.00	

## b) Erfolgsrechnung

		Rechnung 2017		Budget 2017		Rechnung 2016	
		Aufwand	Ertrag	Aufwand	Ertrag	Aufwand	Ertrag
4240.00	Wasserbezugsgebühren inkl. Grundtaxen		411'181.90		410'000		414'389.30
4260.00	Rückerstattungen Dritter		38'987.25		30'000		35'965.20
4612.01	Hydrantenentschädigung		26'200.00		26'200		26'200.00
4631.00	Beiträge vom Kanton AGV Löschfonds		27'200.00		30'000		30'200.00
4660.71	Planmässige Auflösung passivierter Investitionsbeiträge		4'034.80		4'000		3'392.80
9010.00	Ertragsüberschuss Spezialfinanzierung	180'279.00		125'300		137'647.70	
<b>72</b>	<b>Abwasserbeseitigung</b>	<b>621'777.45</b>	<b>621'777.45</b>	<b>626'700</b>	<b>626'700</b>	<b>614'748.80</b>	<b>614'748.80</b>
<b>720</b>	<b>Abwasserbeseitigung</b>	<b>621'777.45</b>	<b>621'777.45</b>	<b>626'700</b>	<b>626'700</b>	<b>614'748.80</b>	<b>614'748.80</b>
<b>7201</b>	<b>Abwasserbeseitigung [Gemeindebetrieb]</b>	<b>621'777.45</b>	<b>621'777.45</b>	<b>626'700</b>	<b>626'700</b>	<b>614'748.80</b>	<b>614'748.80</b>
3000.00	Löhne, Tag- und Sitzungsgelder an Behörden und Kommissionen					50.00	
3101.00	Betriebs-, Verbrauchsmaterial			500		710.00	
3102.00	Drucksachen, Publikationen			200			
3120.00	Ver- und Entsorgung	6'602.05		8'000		5'958.55	
3132.00	Honorare externe Berater, Gutachter, Fachexperten etc.	14'434.30		5'000		25'164.25	
3134.00	Sachversicherungsprämien	715.15		800		762.55	
3143.00	Unterhalt Tiefbauten	68'577.10		15'000		22'941.05	
3160.00	Miete und Pacht Liegenschaften	1'000.00		1'000		1'000.00	
3181.00	Tatsächliche Forderungsverluste	474.40		500		1'332.40	
3199.00	Übriger Betriebsaufwand (inkl. Vorsteuerminderungen)	5'309.95		5'500		5'560.05	
3300.31	Planmässige Abschreibungen Tiefbauten, spezialfinanzierte Gemeindebetriebe	107'120.50		107'800		101'622.70	
3409.01	Vorschussverzinsung / Verpflichtungsverzinsung für EG	309.10		8'800			
3612.00	Verwaltungsentschädigung EG	51'900.00		51'900		53'200.00	
3612.01	Interne Verrechnung von Dienstleistungen			100			
3612.03	Entschädigung an Gemeinden und Gemeindeverbände (ARA Murg)	358'921.00		380'000		347'272.00	
4240.00	Benützungsgebühren und Dienstleistungen		504'837.30		510'000		505'446.70
4240.01	Strassenentwässerung		78'000.00		78'000		78'000.00
4409.01	Verpflichtungsverzinsung						899.95
4660.71	Planmässige Auflösung passivierter Investitionsbeiträge		38'940.15		38'700		30'402.15
9010.00	Ertragsüberschuss Spezialfinanzierung	6'413.90		41'600		49'175.25	
<b>73</b>	<b>Abfallwirtschaft</b>	<b>381'894.80</b>	<b>373'275.80</b>	<b>383'700</b>	<b>375'500</b>	<b>402'318.25</b>	<b>394'717.70</b>
	Nettoaufwand		8'619.00		8'200		7'600.55

## b) Erfolgsrechnung

		Rechnung 2017		Budget 2017		Rechnung 2016	
		Aufwand	Ertrag	Aufwand	Ertrag	Aufwand	Ertrag
<b>730</b>	<b>Abfallwirtschaft</b>	<b>381'894.80</b>	<b>373'275.80</b>	<b>383'700</b>	<b>375'500</b>	<b>402'318.25</b>	<b>394'717.70</b>
	Nettoaufwand		8'619.00		8'200		7'600.55
<b>7300</b>	<b>Abfallwirtschaft</b>	<b>8'619.00</b>		<b>8'200</b>		<b>7'600.55</b>	
	Nettoaufwand		8'619.00		8'200		7'600.55
3631.00	Beiträge an den Kanton	4'909.35		4'000		3'977.15	
3632.00	Beiträge an Gemeinden und Gemeindeverbände (Kadaversammelstelle)	3'623.40		3'700		3'623.40	
3910.00	Interne Verrechnung von Dienstleistungen	86.25		500			
<b>7301</b>	<b>Abfallwirtschaft [Gemeindebetrieb]</b>	<b>373'275.80</b>	<b>373'275.80</b>	<b>375'500</b>	<b>375'500</b>	<b>394'717.70</b>	<b>394'717.70</b>
3010.00	Löhne des Verwaltungs- und Betriebspersonal			1'500			
3101.00	Betriebs-, Verbrauchsmaterial	6'172.10		4'000		2'929.00	
3102.00	Drucksachen, Publikationen	1'612.70		2'000		1'605.10	
3130.00	Dienstleistungen Dritter	225.50		200		270.90	
3130.01	Hauskehricht, Transport	50'322.80		55'000		51'128.15	
3130.02	Hauskehricht, Verbrennung	76'936.50		83'000		77'832.90	
3130.03	Grüngut, Transport	33'306.50		22'500		25'255.50	
3130.04	Grüngut, Verwertung und Häckseldienst (Deponie)	28'712.50		28'000		24'163.75	
3130.05	Papier/Karton, Transport	4'723.60		7'000		8'529.45	
3130.07	Glas-Recycling	3'359.90		4'000		3'711.25	
3130.09	Metalle	310.45		500		888.35	
3130.10	Übrige Abfallarten	3'299.00		6'000		3'627.60	
3134.00	Versicherungsprämien	57.40		100		60.00	
3144.00	Unterhalt Hochbauten			1'000		2'460.55	
3151.00	Unterhalt Apparate, Maschinen, Geräte, Fahrzeuge, Werkzeuge	170.15		1'000		534.00	
3181.00	Tatsächliche Forderungsverluste	777.35		1'000		750.05	
3199.00	Übriger Betriebsaufwand (inkl. Vorsteuerkürzung)	693.80		700		622.20	
3300.41	Planmässige Abschreibungen Hochbauten spezialfinanzierte Gemeindebetriebe	5'356.65		5'400		5'356.65	
3612.00	Verwaltungsentschädigung EG	11'200.00		11'200		11'100.00	
3612.01	Interne Verrechnung von Dienstleistungen	58'144.20		55'000		59'720.00	
3612.03	Ökogeld Schule	8'910.00		8'500		8'925.00	
3612.04	Geschäftsstelle Sonderabfälle aus Haushaltungen (KESA)	1'603.25		1'500		1'587.30	
4240.00	Benützungsgebühren (Kehricht)		299'874.30		315'000		327'885.70
4240.01	Benützungsgebühren (Grüngut)		54'832.55		48'000		53'332.95
4250.00	Verkäufe/Erlöse Papiersammlungen		646.65				
4250.01	Verkäufe/Erlöse Altmetalle		239.40		500		5.65
4260.00	Rückerstattungen Dritter		9'476.30		10'000		11'084.15



## b) Erfolgsrechnung

		Rechnung 2017		Budget 2017		Rechnung 2016	
		Aufwand	Ertrag	Aufwand	Ertrag	Aufwand	Ertrag
4270.00	Abfallbussen		5'900.00				1'009.00
4409.01	Verpflichtungsverzinsung		2'306.60		2'000		1'400.25
9010.00	Ertragsüberschuss Spezialfinanzierung	77'381.45		76'400		103'660.00	
<b>74</b>	<b>Verbauungen</b>	<b>25'832.75</b>	<b>540.00</b>	<b>10'500</b>		<b>15'501.00</b>	
	Nettoaufwand		25'292.75		10'500		15'501.00
<b>741</b>	<b>Gewässerverbauungen</b>	<b>25'832.75</b>	<b>540.00</b>	<b>10'500</b>		<b>15'501.00</b>	
	Nettoaufwand		25'292.75		10'500		15'501.00
<b>7410</b>	<b>Gewässerverbauungen</b>	<b>25'832.75</b>	<b>540.00</b>	<b>10'500</b>		<b>15'501.00</b>	
	Nettoaufwand		25'292.75		10'500		15'501.00
3142.00	Unterhalt Wasserbau	405.00					
3611.00	Entschädigungen an den Kanton	25'427.75		10'000		15'501.00	
3910.00	Interne Verrechnung von Dienstleistungen			500			
4611.00	Entschädigungen vom Kanton		540.00				
<b>75</b>	<b>Arten- und Landschaftsschutz</b>	<b>3'605.80</b>		<b>3'100</b>		<b>3'145.45</b>	
	Nettoaufwand		3'605.80		3'100		3'145.45
<b>750</b>	<b>Arten- und Landschaftsschutz</b>	<b>3'605.80</b>		<b>3'100</b>		<b>3'145.45</b>	
	Nettoaufwand		3'605.80		3'100		3'145.45
<b>7500</b>	<b>Arten- und Landschaftsschutz</b>	<b>3'605.80</b>		<b>3'100</b>		<b>3'145.45</b>	
	Nettoaufwand		3'605.80		3'100		3'145.45
3636.00	Beiträge an private Organisationen ohne Erwerbszweck	1'600.00		1'100		1'100.00	
3910.00	Interne Verrechnung von Dienstleistungen	2'005.80		2'000		2'045.45	
<b>76</b>	<b>Bekämpfung von Umweltverschmutzung</b>	<b>2'875.75</b>	<b>187'301.65</b>	<b>2'500</b>		<b>44'607.25</b>	
	Nettoaufwand				2'500		44'607.25
	Nettoertrag	184'425.90					
<b>769</b>	<b>Übrige Bekämpfung von Umweltverschmutzung</b>	<b>2'875.75</b>	<b>187'301.65</b>	<b>2'500</b>		<b>44'607.25</b>	
	Nettoaufwand				2'500		44'607.25
	Nettoertrag	184'425.90					

## b) Erfolgsrechnung

		Rechnung 2017		Budget 2017		Rechnung 2016	
		Aufwand	Ertrag	Aufwand	Ertrag	Aufwand	Ertrag
<b>7690</b>	<b>Übrige Bekämpfung von Umweltverschmutzung</b>	<b>2'875.75</b>	<b>187'301.65</b>	<b>2'500</b>		<b>44'607.25</b>	
	Nettoaufwand				2'500		44'607.25
	Nettoertrag	184'425.90					
3132.00	Honorare externe Berater, Gutachter, Fachexperten etc.			2'500		671.65	
3140.00	Unterhalt Grundstücke (Sanierung Deponie Brunnrain)	2'875.75				43'935.60	
4630.00	Beiträge vom Bund (Deponien)		92'458.00				
4631.00	Beiträge vom Kanton (Deponien)		94'843.65				
<b>77</b>	<b>Übriger Umweltschutz</b>	<b>85'571.00</b>	<b>4'656.05</b>	<b>101'500</b>	<b>15'200</b>	<b>99'221.15</b>	<b>7'050.00</b>
	Nettoaufwand		80'914.95		86'300		92'171.15
<b>771</b>	<b>Friedhof und Bestattung</b>	<b>85'571.00</b>	<b>4'656.05</b>	<b>101'500</b>	<b>15'200</b>	<b>99'221.15</b>	<b>7'050.00</b>
	Nettoaufwand		80'914.95		86'300		92'171.15
<b>7710</b>	<b>Friedhof und Bestattung</b>	<b>85'571.00</b>	<b>4'656.05</b>	<b>101'500</b>	<b>15'200</b>	<b>99'221.15</b>	<b>7'050.00</b>
	Nettoaufwand		80'914.95		86'300		92'171.15
3101.00	Betriebs-, Verbrauchsmaterial	2'460.10		1'500		2'281.20	
3102.00	Drucksachen, Publikationen			500			
3120.00	Ver- und Entsorgung	3'447.50		3'500		3'209.80	
3130.01	Dienstleistungen Dritter Grabunterhalt	23'942.10		28'000		24'808.40	
3134.00	Sachversicherungsprämien	332.90		400		365.00	
3143.00	Unterhalt Tiefbauten	4'286.60		3'000		21'223.75	
3144.00	Unterhalt Hochbauten					1'393.45	
3151.00	Unterhalt Apparate, Maschinen, Geräte, Fahrzeuge, Werkzeuge			1'000			
3300.30	Planmässige Abschreibungen Tiefbauten, allgemeiner Haushalt	6'202.95		6'200		6'203.00	
3300.40	Planmässige Abschreibungen Hochbauten, allgemeiner Haushalt	2'673.65		2'700		2'673.60	
3632.00	Beiträge an Gemeinden und Gemeindeverbände (Ref. Kirchgemeinde)	1'700.00		1'700		1'700.00	
3910.00	Interne Verrechnung von Dienstleistungen	40'525.20		53'000		35'362.95	
4240.00	Benützungsgebühren und Dienstleistungen		4'606.05		15'000		7'000.00
4260.00	Rückerstattungen Dritter		50.00		200		50.00
<b>79</b>	<b>Raumordnung</b>	<b>13'676.55</b>		<b>11'200</b>		<b>33'929.40</b>	
	Nettoaufwand		13'676.55		11'200		33'929.40

## b) Erfolgsrechnung

		Rechnung 2017		Budget 2017		Rechnung 2016	
		Aufwand	Ertrag	Aufwand	Ertrag	Aufwand	Ertrag
<b>790</b>	<b>Raumordnung</b>	<b>13'676.55</b>		<b>11'200</b>		<b>33'929.40</b>	
	Nettoaufwand		13'676.55		11'200		33'929.40
<b>7900</b>	<b>Raumordnung</b>	<b>13'676.55</b>		<b>11'200</b>		<b>33'929.40</b>	
	Nettoaufwand		13'676.55		11'200		33'929.40
3102.00	Drucksachen, Publikationen	409.35				9'654.20	
3132.00	Honorare externe Berater, Gutachter, Fachexperten etc.	4'096.20		2'000		15'018.20	
3612.00	Beitrag an Regionalplanung Zofingenregio	9'171.00		9'200		9'257.00	
<b>8</b>	<b>VOLKSWIRTSCHAFT</b>	<b>2'648'091.30</b>	<b>2'824'406.80</b>	<b>2'657'200</b>	<b>2'831'600</b>	<b>2'528'784.93</b>	<b>2'702'956.18</b>
	Nettoertrag	176'315.50		174'400		174'171.25	
<b>81</b>	<b>Landwirtschaft</b>	<b>7'420.80</b>	<b>2'636.30</b>	<b>7'300</b>	<b>600</b>	<b>5'662.40</b>	<b>1'286.25</b>
	Nettoaufwand		4'784.50		6'700		4'376.15
<b>812</b>	<b>Strukturverbesserungen</b>			<b>100</b>		<b>40.00</b>	
	Nettoaufwand				100		40.00
<b>8120</b>	<b>Strukturverbesserungen</b>			<b>100</b>		<b>40.00</b>	
	Nettoaufwand				100		40.00
3636.00	Beiträge an private Organisationen ohne Erwerbszweck			100		40.00	
<b>814</b>	<b>Produktionsverbesserungen Pflanzen</b>	<b>7'420.80</b>	<b>2'636.30</b>	<b>7'200</b>	<b>600</b>	<b>5'622.40</b>	<b>1'286.25</b>
	Nettoaufwand		4'784.50		6'600		4'336.15
<b>8140</b>	<b>Produktionsverbesserungen Pflanzen</b>	<b>7'420.80</b>	<b>2'636.30</b>	<b>7'200</b>	<b>600</b>	<b>5'622.40</b>	<b>1'286.25</b>
	Nettoaufwand		4'784.50		6'600		4'336.15
3010.00	Löhne des Verwaltungs- und Betriebspersonals	1'969.00		1'000		432.45	
3100.00	Büromaterial			100			
3130.00	Dienstleistungen Dritter Ackerbaustelle	66.10					
3170.00	Reisekosten und Spesen	387.90		500		346.60	
3637.00	Beiträge an private Haushalte (Bienenzüchter)	2'340.00		2'500		2'400.00	
3910.00	Interne Verrechnung von Dienstleistungen	2'480.25		3'000		2'403.95	
3910.02	Interne Verrechnung Soziallasten	177.55		100		39.40	
4631.00	Beiträge des Kantons		2'636.30		600		1'286.25

## b) Erfolgsrechnung

		Rechnung 2017		Budget 2017		Rechnung 2016	
		Aufwand	Ertrag	Aufwand	Ertrag	Aufwand	Ertrag
<b>82</b>	<b>Forstwirtschaft</b>	<b>15'000.00</b>		<b>15'000</b>		<b>15'000.00</b>	
	Nettoaufwand		15'000.00		15'000		15'000.00
<b>820</b>	<b>Forstwirtschaft</b>	<b>15'000.00</b>		<b>15'000</b>		<b>15'000.00</b>	
	Nettoaufwand		15'000.00		15'000		15'000.00
<b>8200</b>	<b>Waldbewirtschaftung</b>	<b>15'000.00</b>		<b>15'000</b>		<b>15'000.00</b>	
	Nettoaufwand		15'000.00		15'000		15'000.00
3632.00	Beitrag an OBG Murgenthal	15'000.00		15'000		15'000.00	
<b>85</b>	<b>Industrie, Gewerbe, Handel</b>					<b>252.60</b>	
	Nettoaufwand						252.60
<b>850</b>	<b>Industrie, Gewerbe, Handel</b>					<b>252.60</b>	
	Nettoaufwand						252.60
<b>8500</b>	<b>Industrie, Gewerbe, Handel</b>					<b>252.60</b>	
	Nettoaufwand						252.60
3160.00	Miet- und Pacht Liegenschaften					252.60	
<b>87</b>	<b>Brennstoffe und Energie</b>	<b>2'625'670.50</b>	<b>2'821'770.50</b>	<b>2'634'900</b>	<b>2'831'000</b>	<b>2'507'869.93</b>	<b>2'701'669.93</b>
	Nettoertrag	196'100.00		196'100		193'800.00	
<b>871</b>	<b>Elektrizität</b>	<b>2'625'670.50</b>	<b>2'821'770.50</b>	<b>2'634'900</b>	<b>2'831'000</b>	<b>2'507'869.93</b>	<b>2'701'669.93</b>
	Nettoertrag	196'100.00		196'100		193'800.00	
<b>8710</b>	<b>Elektrizität</b>		<b>196'100.00</b>		<b>196'100</b>		<b>193'800.00</b>
	Nettoertrag	196'100.00		196'100		193'800.00	
4120.00	Konzessionsgebühren Elektrizitätsversorgung Murgenthal		196'100.00		196'100		193'800.00
<b>8711</b>	<b>Elektrizitätswerk - Elektrizitätsnetz [Gemeindebetrieb]</b>	<b>1'753'995.00</b>	<b>1'753'995.00</b>	<b>1'751'900</b>	<b>1'751'900</b>	<b>1'636'124.23</b>	<b>1'636'124.23</b>
3010.00	Löhne des Verwaltungs- und Betriebspersonals	98'227.55		96'900		103'531.20	
3049.00	Übrige Zulagen (Schutzkleidung)	502.00		900		2'299.20	
3090.00	Aus- und Weiterbildung des Personals	1'096.50		2'600		3'978.00	
3100.00	Büromaterial	1'535.50		1'000		1'374.65	
3101.00	Betriebs-, Verbrauchsmaterial	4'095.55		10'000		12'418.70	
3101.10	Netznutzungsentgelt Vorlieferanten/Onyx BKW	425'060.20		413'000		428'565.45	

## b) Erfolgsrechnung

		Rechnung 2017		Budget 2017		Rechnung 2016	
		Aufwand	Ertrag	Aufwand	Ertrag	Aufwand	Ertrag
3101.11	Swissgrid Systemdienstleistungen	57'537.70		57'000		62'684.45	
3101.12	Swissgrid Kostendeckende Einspeisevergütung (KEV)	217'954.60		206'000		181'088.10	
3102.00	Drucksachen, Publikationen	543.05		700		817.10	
3103.00	Fachliteratur, Zeitschriften	107.80		200		107.80	
3111.00	Maschinen, Geräte und Fahrzeuge	4'141.05		1'500		5'401.80	
3111.01	Anschaffung Messapparate NE 5 (inkl. Eichung, Montage)			2'000		295.00	
3111.02	Anschaffung Messapparate NE 7 (inkl. Eichung, Montage)	26'045.70		13'000		14'126.40	
3111.03	Investitionen NE5, NE6, NE7	1'660.95		1'000		1'882.15	
3113.00	Hardware	419.05				519.90	
3118.00	Immaterielle Anlagen (Software)	2'822.00				1'217.60	
3130.00	Dienstleistungen Dritter	4'880.00		1'700		464.90	
3130.01	Dienstleistungen Dritter (Telefon, Porti)	8'177.89		7'200		8'220.14	
3130.02	Dienstleistungen Dritter (Mitglieder- und Verbandsbeiträge)	4'963.25		4'100		5'058.00	
3132.00	Honorare externe Berater, Gutachter, Fachexperten etc.	89'700.70		56'300		89'756.00	
3134.00	Sachversicherungsprämien	5'030.15		3'700		3'653.45	
3137.00	Steuern und Abgaben (Verkehrsabgaben)	34.00		100		34.00	
3143.01	Unterhalt Diverse (Strassenbeleuchtung)	10'944.10		10'000		18'268.70	
3143.02	Unterhalt NE 6 Trafostationen	12'709.15		10'000		15'618.15	
3143.03	Unterhalt NE 5	7'036.95		8'000		7'012.90	
3143.04	Unterhalt NE 7	179'352.55		60'000		117'458.55	
3151.01	Unterhalt NE 5 (Messapparate)	1'076.55		1'000			
3151.02	Unterhalt NE 7 (Messapparate)	7'488.75		8'000		14'877.50	
3158.00	Unterhalt immaterielle Anlagen (Software)	6'697.35		12'200		5'809.95	
3170.00	Reisekosten und Spesen	10'403.40		7'200		10'470.30	
3181.00	Tatsächliche Forderungsverluste	3'072.50		5'000		2'775.90	
3192.00	Abgeltung von Rechten (Konzessionsgebühren an EG)	196'100.00		196'100		193'800.00	
3300.31	Planmässige Abschreibungen Tiefbauten, spezialfinanzierte Gemeindebetriebe	202'279.00		200'900		180'152.05	
3401.00	Verzinsung Finanzverbindlichkeiten	137.05					
3612.00	Verwaltungsentschädigung EG	71'400.00		71'400		70'550.00	
3612.01	Interne Verrechnung von Dienstleistungen	807.50		300		297.50	
3612.02	Interne Verrechnung Soziallasten	15'768.55		15'100		13'993.90	
4240.00	Netznutzungsentgelt		1'270'013.95		1'270'000		1'203'525.63
4240.01	Swissgrid Systemdienstleistungen		55'935.55		57'000		63'140.80
4240.02	Swissgrid Kostendeckende Einspeisevergütung (KEV)		209'782.40		206'000		183'213.55
4240.03	Konzessionsabgabe an Gemeinde		163'519.35		196'100		163'098.60
4250.00	Verkäufe		1'590.00				
4260.00	Rückerstattungen Dritter		39'239.00		10'000		12'364.60

## b) Erfolgsrechnung

		Rechnung 2017		Budget 2017		Rechnung 2016	
		Aufwand	Ertrag	Aufwand	Ertrag	Aufwand	Ertrag
4290.00	Übrige Entgelte		2'962.95				
4409.01	Verpflichtungsverzinsung		7'627.15		9'400		8'147.90
4660.71	Planmässige Auflösung passivierter Investitionsbeiträge		3'253.30		3'300		2'549.00
4699.00	Rückverteilungen CO2-Abgabe		71.35		100		84.15
9010.00	Ertragsüberschuss Spezialfinanzierung	74'186.41		267'800		57'544.84	
<b>8712</b>	<b>Elektrizitätswerk - Stromhandel und Übriges (ohne Elektrizitätsnetz) [Gemeindebetrieb]</b>	<b>871'675.50</b>	<b>871'675.50</b>	<b>883'000</b>	<b>883'000</b>	<b>871'745.70</b>	<b>871'745.70</b>
3010.00	Löhne des Verwaltungs- und Betriebspersonals	17'334.25		17'100		18'270.20	
3049.00	Übrige Zulagen (Schutzkleidung)	88.60		100		405.75	
3090.00	Aus- und Weiterbildung des Personals	193.50		400		702.00	
3100.00	Büromaterial	271.00		200		242.60	
3101.10	Stromankauf	747'974.95		750'000		785'631.35	
3102.00	Drucksachen, Publikationen	95.85		100		144.20	
3103.00	Fachliteratur, Zeitschriften	19.05				19.05	
3113.00	Hardware	73.95				91.75	
3118.00	Immaterielle Anlagen (Software)	498.00				214.90	
3130.00	Dienstleistungen Dritter	861.20		300		82.05	
3130.01	Dienstleistungen Dritter (Telefon, Porti)	1'443.15		1'300		1'450.60	
3130.02	Dienstleistungen Dritter (Mitglieder- und Verbandsbeiträge)	875.85		700		892.60	
3132.00	Honorare externe Berater, Gutachter, Fachexperten etc.	15'829.55		9'900		15'839.30	
3134.00	Sachversicherungsprämien	887.70		600		644.70	
3137.00	Steuern und Abgaben (Verkehrsabgaben)	6.00				6.00	
3158.00	Unterhalt immaterielle Anlagen (Software)	1'181.90		2'100		1'025.30	
3170.00	Reisekosten und Spesen	1'835.90		1'300		1'847.70	
3181.00	Tatsächliche Forderungsverluste	2'482.55		1'500		2'129.95	
3612.00	Verwaltungsentschädigung EG	12'600.00		12'600		12'450.00	
3612.01	Interne Verrechnung von Dienstleistungen	142.50		100		52.50	
3612.02	Interne Verrechnung Soziallasten	2'782.70		2'700		2'469.50	
4240.00	Stromverkauf		871'127.05		882'000		871'418.55
4409.01	Verpflichtungsverzinsung		535.85		1'000		312.30
4699.00	Rückverteilungen CO2-Abgabe		12.60				14.85
9010.00	Ertragsüberschuss Spezialfinanzierung	64'197.35		82'000		27'133.70	
<b>9</b>	<b>FINANZEN UND STEUERN</b>	<b>1'877'915.18</b>	<b>9'570'816.80</b>	<b>1'153'300</b>	<b>9'400'300</b>	<b>1'576'911.03</b>	<b>9'664'983.36</b>
	Nettoertrag	7'692'901.62		8'247'000		8'088'072.33	

## b) Erfolgsrechnung

		Rechnung 2017		Budget 2017		Rechnung 2016	
		Aufwand	Ertrag	Aufwand	Ertrag	Aufwand	Ertrag
<b>91</b>	<b>Steuern</b>	<b>207'150.90</b>	<b>7'123'075.45</b>	<b>97'000</b>	<b>6'928'000</b>	<b>206'250.15</b>	<b>7'270'427.65</b>
	Nettoertrag	6'915'924.55		6'831'000		7'064'177.50	
<b>910</b>	<b>Steuern</b>	<b>207'150.90</b>	<b>7'123'075.45</b>	<b>97'000</b>	<b>6'928'000</b>	<b>206'250.15</b>	<b>7'270'427.65</b>
	Nettoertrag	6'915'924.55		6'831'000		7'064'177.50	
<b>9100</b>	<b>Allgemeine Gemeindesteuern</b>	<b>199'710.90</b>	<b>6'986'041.65</b>	<b>97'000</b>	<b>6'788'000</b>	<b>199'600.05</b>	<b>6'637'515.45</b>
	Nettoertrag	6'786'330.75		6'691'000		6'437'915.40	
3180.00	Wertberichtigungen auf Forderungen	125'090.00		5'000		137'332.50	
3181.00	Tatsächliche Forderungsverluste	81'643.95		100'000		64'910.70	
3181.09	Eingang abgeschriebener Forderungen	-7'023.05		-8'000		-2'643.15	
4000.00	Einkommenssteuern natürlicher Personen Rechnungsjahr		5'268'932.94		5'251'900		5'060'717.24
4000.10	Einkommenssteuern natürlicher Personen früherer Jahre		279'072.11		311'400		431'648.29
4000.30	Pauschale Steueranrechnung natürlicher Personen (Ertragsminderungskonto)		-2'301.00		-2'000		-2'421.40
4001.00	Vermögenssteuern natürlicher Personen Rechnungsjahr		569'866.86		601'100		576'080.76
4001.10	Vermögenssteuern natürlicher Personen früherer Jahre		34'126.79		35'600		51'287.81
4002.00	Quellensteuern natürlicher Personen		214'929.30		190'000		196'876.50
4010.00	Gewinn- und Kapitalsteuern juristischer Personen		621'414.65		400'000		323'326.25
<b>9101</b>	<b>Sondersteuern</b>	<b>7'440.00</b>	<b>137'033.80</b>		<b>140'000</b>	<b>6'650.10</b>	<b>632'912.20</b>
	Nettoertrag	129'593.80		140'000		626'262.10	
3180.09	Wertberichtigungen auf Forderungen (Senkung Delkredere)					-15'629.00	
3181.00	Tatsächliche Forderungsverluste					15'629.10	
3601.00	Ertragsanteile an den Kanton (Hundetaxen)	7'440.00				6'650.00	
4000.20	Nachsteuern Einkommenssteuern natürliche Personen		-188.60		5'000		79'367.10
4022.00	Vermögensgewinnsteuern (Grundstückgewinnsteuern)		91'321.50		70'000		196'193.00
4024.00	Erbschafts- und Schenkungssteuern				30'000		314'924.60
4033.00	Hundetaxen		45'900.90		35'000		42'427.50
<b>93</b>	<b>Finanz- und Lastenausgleich</b>		<b>1'294'743.00</b>		<b>1'314'700</b>		<b>1'269'966.00</b>
	Nettoertrag	1'294'743.00		1'314'700		1'269'966.00	
<b>930</b>	<b>Finanz- und Lastenausgleich</b>		<b>1'294'743.00</b>		<b>1'314'700</b>		<b>1'269'966.00</b>
	Nettoertrag	1'294'743.00		1'314'700		1'269'966.00	

## b) Erfolgsrechnung

		Rechnung 2017		Budget 2017		Rechnung 2016	
		Aufwand	Ertrag	Aufwand	Ertrag	Aufwand	Ertrag
<b>9300</b>	<b>Finanz- und Lastenausgleich</b>		<b>1'294'743.00</b>		<b>1'314'700</b>		<b>1'269'966.00</b>
	Nettoertrag	1'294'743.00		1'314'700		1'269'966.00	
4621.50	Innerkantonaler Finanzausgleich vom Kanton an Gemeinden		1'074'000.00		1'074'000		1'038'000.00
4622.70	Ausgleichsbeitrag Spitalfinanzierung		220'743.00		240'700		231'966.00
<b>96</b>	<b>Vermögens- und Schuldenverwaltung</b>	<b>84'961.15</b>	<b>57'808.00</b>	<b>74'200</b>	<b>68'700</b>	<b>81'421.30</b>	<b>55'131.21</b>
	Nettoaufwand		27'153.15		5'500		26'290.09
<b>961</b>	<b>Zinsen</b>	<b>74'503.10</b>	<b>40'876.70</b>	<b>67'000</b>	<b>53'900</b>	<b>74'402.35</b>	<b>40'622.21</b>
	Nettoaufwand		33'626.40		13'100		33'780.14
<b>9610</b>	<b>Zinsen</b>	<b>74'503.10</b>	<b>40'876.70</b>	<b>67'000</b>	<b>53'900</b>	<b>74'402.35</b>	<b>40'622.21</b>
	Nettoaufwand		33'626.40		13'100		33'780.14
3400.00	Verzinsung laufende Verbindlichkeiten (Kontokorrent)	6'705.70		7'500		7'220.25	
3401.00	Verzinsung Finanzverbindlichkeiten	48'250.00		47'000		56'351.65	
3409.01	Verpflichtungsverzinsung	10'469.60		12'400		10'760.40	
3409.02	Übrige Passivzinsen (Fonds)	71.80		100		70.05	
3650.00	Wertberichtigungen Beteiligungen VV	9'006.00					
4400.00	Zinsen flüssige Mittel		149.85		100		201.16
4401.00	Zinsen Forderungen und Kontokorrente		30'076.70		32'000		29'040.20
4409.01	Vorschussverzinsung		10'474.25		21'700		11'372.25
4420.00	Dividenden (Aktie Onyx)		9.25		100		8.60
4499.00	Übriger Finanzertrag		166.65				
<b>963</b>	<b>Liegenschaften des Finanzvermögens</b>	<b>10'458.05</b>	<b>16'931.30</b>	<b>7'200</b>	<b>14'800</b>	<b>7'018.95</b>	<b>14'509.00</b>
	Nettoertrag	6'473.25		7'600		7'490.05	
<b>9630</b>	<b>Liegenschaften des Finanzvermögens</b>	<b>10'458.05</b>	<b>16'931.30</b>	<b>7'200</b>	<b>14'800</b>	<b>7'018.95</b>	<b>14'509.00</b>
	Nettoertrag	6'473.25		7'600		7'490.05	
3010.00	Löhne des Verwaltungs- und Betriebspersonals			500		305.70	
3430.00	Baulicher Unterhalt Grundstücke FV			100			
3430.40	Baulicher Unterhalt Gebäude FV	5'481.05		1'000		2'169.20	
3439.10	Ver- und Entsorgung	3'478.35		4'000		2'986.20	
3439.20	Steuern und Abgaben	900.00		900		900.00	
3439.30	Sachversicherungsprämien	598.65		700		657.85	
4430.00	Pacht- und Mietzinse Liegenschaften FV		15'259.00		14'800		14'509.00
4439.00	Übriger Liegenschaftenertrag		1'672.30				



## b) Erfolgsrechnung

		Rechnung 2017		Budget 2017		Rechnung 2016	
		Aufwand	Ertrag	Aufwand	Ertrag	Aufwand	Ertrag
<b>97</b>	<b>Rückverteilungen</b>		<b>1'455.65</b>		<b>1'200</b>		<b>1'206.75</b>
	Nettoertrag	1'455.65		1'200		1'206.75	
<b>971</b>	<b>Rückverteilungen aus CO2-Abgabe</b>		<b>1'455.65</b>		<b>1'200</b>		<b>1'206.75</b>
	Nettoertrag	1'455.65		1'200		1'206.75	
<b>9710</b>	<b>Rückverteilungen aus CO2-Abgabe</b>		<b>1'455.65</b>		<b>1'200</b>		<b>1'206.75</b>
	Nettoertrag	1'455.65		1'200		1'206.75	
4699.00	Rückverteilungen CO2-Abgabe		1'455.65		1'200		1'206.75
<b>99</b>	<b>Nicht aufgeteilte Posten</b>	<b>1'585'803.13</b>	<b>1'093'734.70</b>	<b>982'100</b>	<b>1'087'700</b>	<b>1'289'239.58</b>	<b>1'068'251.75</b>
	Nettoaufwand		492'068.43				220'987.83
	Nettoertrag			105'600			
<b>990</b>	<b>Nicht aufgeteilte Posten</b>	<b>727'983.45</b>	<b>727'983.45</b>	<b>721'900</b>	<b>721'900</b>	<b>702'500.50</b>	<b>702'500.50</b>
<b>9901</b>	<b>Bauamt</b>	<b>393'525.65</b>	<b>393'525.65</b>	<b>394'900</b>	<b>394'900</b>	<b>382'843.60</b>	<b>382'843.60</b>
3010.00	Löhne des Verwaltungs- und Betriebspersonals	288'111.20		284'900		286'504.00	
3049.00	Übrige Zulagen (Schutzkleidung)	2'029.00		1'500		1'615.90	
3049.01	Übrige Zulagen (Lohnzuschläge)	1'744.60		2'000			
3090.00	Aus- und Weiterbildung des Personals			300		349.70	
3100.00	Büromaterial			200		184.50	
3101.00	Betriebs-, Verbrauchsmaterial	8'084.65		10'200		10'255.75	
3111.00	Anschaffung Apparate, Maschinen, Geräte, Fahrzeuge, Werkzeuge	665.20		5'200		909.80	
3120.00	Ver- und Entsorgung	3'500.35		4'500		4'115.35	
3130.00	Dienstleistungen Dritter	4'274.70		5'000		5'631.25	
3130.01	Telefongebühren	990.85		1'000		952.95	
3134.00	Sachversicherungsprämien	8'176.75		8'500		8'039.25	
3137.00	Steuern und Abgaben (Verkehrsabgaben)	2'448.00		2'500		2'448.00	
3144.00	Unterhalt Hochbauten	298.90		1'000		230.80	
3151.00	Unterhalt Apparate, Maschinen, Geräte, Fahrzeuge, Werkzeuge	23'389.70		21'400		14'400.70	
3170.00	Reisekosten und Spesen			500			
3190.00	Schadenersatzleistungen	1'000.00					
3910.00	Interne Verrechnung von Dienstleistungen	250.00		200		250.00	
3910.02	Interne Verrechnung Soziallasten	48'561.75		46'000		46'955.65	
4260.00	Rückerstattungen Dritter		6'746.40		6'000		4'991.70
4612.00	Entschädigungen von Gemeinden und Gemeindeverbänden (Lohn Abfall)		3'004.20				

## b) Erfolgsrechnung

		Rechnung 2017		Budget 2017		Rechnung 2016	
		Aufwand	Ertrag	Aufwand	Ertrag	Aufwand	Ertrag
4612.01	Interne Verrechnung von Dienstleistungen		55'740.00		55'200		59'880.00
4910.00	Interne Verrechnung von Dienstleistungen		328'035.05		333'700		317'971.90
<b>9905</b>	<b>Allgemeine Personalkosten</b>	<b>334'457.80</b>	<b>334'457.80</b>	<b>327'000</b>	<b>327'000</b>	<b>319'656.90</b>	<b>319'656.90</b>
3050.00	Beiträge AHV, IV, EO, ALV, Verwaltungskosten	145'859.95		148'000		143'624.50	
3052.00	Beiträge an Pensionskassen	132'780.50		132'000		120'641.35	
3053.00	Beiträge an Unfallversicherungen	34'418.40		28'000		37'154.30	
3055.00	Beiträge an Krankentaggeldversicherungen	16'544.00		17'000		16'395.95	
3099.00	Übriger Personalaufwand	4'854.95		2'000		1'840.80	
4260.00	Rückerstattungen Dritter		20'868.10		20'000		19'110.80
4612.02	Aufteilung Soziallasten Spezialfinanzierungen		18'551.25		17'800		16'463.40
4910.02	Aufteilung Soziallasten Einwohnergemeinde		295'038.45		289'200		284'082.70
<b>999</b>	<b>Abschluss</b>	<b>857'819.68</b>	<b>365'751.25</b>	<b>260'200</b>	<b>365'800</b>	<b>586'739.08</b>	<b>365'751.25</b>
	Nettoaufwand		492'068.43				220'987.83
	Nettoertrag			105'600			
<b>9990</b>	<b>Abschluss</b>	<b>857'819.68</b>	<b>365'751.25</b>	<b>260'200</b>	<b>365'800</b>	<b>586'739.08</b>	<b>365'751.25</b>
	Nettoaufwand		492'068.43				220'987.83
	Nettoertrag			105'600			
4895.00	Entnahmen aus Aufwertungsreserve		365'751.25		365'800		365'751.25
9000.00	Ertragsüberschuss Erfolgsrechnung	857'819.68		260'200		586'739.08	

## c) Artengliederung Zusammenzug

		Rechnung 2017		Budget 2017		Rechnung 2016	
		Aufwand	Ertrag	Aufwand	Ertrag	Aufwand	Ertrag
<b>3</b>	<b>Aufwand</b>	<b>14'074'803.35</b>		<b>14'156'900</b>		<b>14'216'871.67</b>	
30	Personalaufwand	2'477'088.10		2'497'800		2'406'281.00	
31	Sach- und übriger Betriebsaufwand	4'177'402.58		3'866'800		4'029'207.08	
33	Abschreibungen Verwaltungsvermögen	1'321'601.10		1'304'100		1'290'457.20	
34	Finanzaufwand	86'566.45		95'400		92'487.85	
36	Transferaufwand	5'347'667.37		5'725'700		5'754'096.44	
39	Interne Verrechnungen	664'477.75		667'100		644'342.10	
<b>4</b>	<b>Ertrag</b>		<b>15'335'081.14</b>		<b>15'010'200</b>		<b>15'178'772.24</b>
40	Fiskalertrag		7'123'075.45		6'928'000		7'270'427.65
41	Regalien und Konzessionen		197'100.00		197'100		194'800.00
42	Entgelte		4'655'403.57		4'563'600		4'564'725.68
43	Verschiedene Erträge		1'590.00				
44	Finanzertrag		107'794.90		120'400		102'683.11
45	Entnahmen aus Fonds und Spezialfinanzierungen		3'887.55		2'000		16'301.30
46	Transferertrag		2'216'000.67		2'166'200		2'019'741.15
48	Ausserordentlicher Ertrag		365'751.25		365'800		365'751.25
49	Interne Verrechnungen		664'477.75		667'100		644'342.10
<b>9</b>	<b>Abschlusskonten</b>	<b>1'260'277.79</b>		<b>853'300</b>		<b>961'900.57</b>	
90	Abschluss Erfolgsrechnung	1'260'277.79		853'300		961'900.57	
	<b>Total Aufwand</b>	<b>15'335'081.14</b>		<b>15'010'200</b>		<b>15'178'772.24</b>	
	<b>Total Ertrag</b>		<b>15'335'081.14</b>		<b>15'010'200</b>		<b>15'178'772.24</b>

## d) Erfolgsrechnung Artengliederung

		Rechnung 2017		Budget 2017		Rechnung 2016	
		Aufwand	Ertrag	Aufwand	Ertrag	Aufwand	Ertrag
<b>3</b>	<b>Aufwand</b>	<b>14'074'803.35</b>		<b>14'156'900</b>		<b>14'216'871.67</b>	
<b>30</b>	<b>Personalaufwand</b>	<b>2'477'088.10</b>		<b>2'497'800</b>		<b>2'406'281.00</b>	
<b>300</b>	<b>Behörden und Kommissionen</b>	<b>118'088.75</b>		<b>121'500</b>		<b>119'017.25</b>	
3000	Löhne, Tag- und Sitzungsgelder an Behörden und Kommissionen	118'088.75		121'500		119'017.25	
<b>301</b>	<b>Löhne des Verwaltungs- und Betriebspersonals</b>	<b>1'881'301.65</b>		<b>1'906'400</b>		<b>1'834'045.65</b>	
3010	Löhne des Verwaltungs- und Betriebspersonals	1'881'301.65		1'906'400		1'834'045.65	
<b>302</b>	<b>Löhne der Lehrkräfte</b>	<b>81'946.95</b>		<b>87'000</b>		<b>81'313.90</b>	
3020	Löhne der Lehrkräfte	81'946.95		87'000		81'313.90	
<b>304</b>	<b>Zulagen</b>	<b>13'968.20</b>		<b>13'500</b>		<b>13'330.85</b>	
3049	Übrige Zulagen	13'968.20		13'500		13'330.85	
<b>305</b>	<b>Arbeitgeberbeiträge</b>	<b>329'602.85</b>		<b>325'000</b>		<b>317'816.10</b>	
3050	AG-Beiträge AHV, IV, EO, ALV, Verwaltungskosten	145'859.95		148'000		143'624.50	
3052	AG-Beiträge an Pensionskassen	132'780.50		132'000		120'641.35	
3053	AG-Beiträge an Unfallversicherungen	34'418.40		28'000		37'154.30	
3055	AG-Beiträge an Krankentaggeldversicherungen	16'544.00		17'000		16'395.95	
<b>309</b>	<b>Übriger Personalaufwand</b>	<b>52'179.70</b>		<b>44'400</b>		<b>40'757.25</b>	
3090	Aus- und Weiterbildung des Personals	34'651.15		30'700		26'786.10	
3091	Personalwerbung	3'325.80		500		3'227.70	
3099	Übriger Personalaufwand	14'202.75		13'200		10'743.45	
<b>31</b>	<b>Sach- und übriger Betriebsaufwand</b>	<b>4'177'402.58</b>		<b>3'866'800</b>		<b>4'029'207.08</b>	
<b>310</b>	<b>Material- und Warenaufwand</b>	<b>1'671'218.35</b>		<b>1'649'500</b>		<b>1'691'922.25</b>	
3100	Büromaterial	14'780.75		15'300		14'674.60	
3101	Betriebs-, Verbrauchsmaterial	1'562'094.35		1'526'300		1'567'309.40	
3102	Drucksachen, Publikationen	20'888.05		19'600		27'808.70	
3103	Fachliteratur, Zeitschriften	4'407.00		6'400		5'201.60	
3104	Lehrmittel	68'504.65		81'000		76'252.35	
3106	Medizinisches Material	543.55		900		675.60	

## d) Erfolgsrechnung Artengliederung

		Rechnung 2017		Budget 2017		Rechnung 2016	
		Aufwand	Ertrag	Aufwand	Ertrag	Aufwand	Ertrag
<b>311</b>	<b>Nicht aktivierbare Anlagen</b>	<b>129'552.25</b>		<b>117'100</b>		<b>77'538.85</b>	
3110	Büromöbel und -geräte, Schulmobiliar	5'248.85		8'800		5'889.20	
3111	Maschinen, Geräte und Fahrzeuge	69'152.75		72'600		58'459.60	
3112	Kleider, Wäsche, Vorhänge	39'629.25		15'700		8'477.05	
3113	Hardware	12'201.40		9'000		1'848.00	
3118	Immateriellen Anlagen	3'320.00		11'000		2'865.00	
<b>312</b>	<b>Ver- und Entsorgung Liegenschaften VV</b>	<b>216'280.75</b>		<b>239'700</b>		<b>201'222.45</b>	
3120	Ver- und Entsorgung Liegenschaften VV	216'280.75		239'700		201'222.45	
<b>313</b>	<b>Dienstleistungen und Honorare</b>	<b>835'627.83</b>		<b>826'800</b>		<b>829'278.34</b>	
3130	Dienstleistungen Dritter	614'050.83		627'200		552'734.94	
3132	Honorare externe Berater, Gutachter, Fachexperten etc.	153'898.55		126'600		205'248.10	
3133	Informatik-Nutzungsaufwand	906.85		1'000		961.80	
3134	Sachversicherungsprämien	53'438.80		59'100		58'336.75	
3136	Honorare privatärztlicher Tätigkeit	9'398.80		9'100		8'238.55	
3137	Steuern und Abgaben	3'934.00		3'800		3'758.20	
<b>314</b>	<b>Baulicher und betrieblicher Unterhalt</b>	<b>664'835.10</b>		<b>480'100</b>		<b>605'677.25</b>	
3140	Unterhalt Grundstücken	2'875.75				43'935.60	
3141	Unterhalt Strassen / Verkehrswege	201'419.35		180'600		160'419.35	
3142	Unterhalt Wasserbau	405.00					
3143	Unterhalt Tiefbauten	372'195.30		191'500		291'900.00	
3144	Unterhalt Hochbauten	87'939.70		108'000		109'422.30	
<b>315</b>	<b>Unterhalt Mobilien und immaterielle Anlagen</b>	<b>116'258.70</b>		<b>105'800</b>		<b>100'894.09</b>	
3150	Unterhalt Büromöbel und -geräte, Schulmobiliar	4'566.75		3'500		3'065.20	
3151	Unterhalt Apparate, Maschinen, Geräte, Fahrzeuge, Werkzeuge	72'911.70		54'100		57'601.80	
3153	Informatik-Unterhalt (Hardware)			900			
3158	Unterhalt immaterielle Anlagen	38'780.25		47'300		40'227.09	
<b>316</b>	<b>Mieten, Leasing, Pachten, Benützungsgebühren</b>	<b>13'778.95</b>		<b>17'100</b>		<b>25'226.60</b>	
3160	Miete und Pacht Liegenschaften	1'060.00		1'100		1'312.60	
3161	Mieten, Benützungskosten Anlagen	12'718.95		16'000		23'914.00	
<b>317</b>	<b>Spesenentschädigungen</b>	<b>91'858.85</b>		<b>93'500</b>		<b>61'513.25</b>	
3170	Reisekosten und Spesen	52'778.80		45'800		46'077.30	
3171	Exkursionen, Schulreisen und Lager	39'080.05		47'700		15'435.95	

## d) Erfolgsrechnung Artengliederung

		Rechnung 2017		Budget 2017		Rechnung 2016	
		Aufwand	Ertrag	Aufwand	Ertrag	Aufwand	Ertrag
<b>318</b>	<b>Wertberichtigungen auf Forderungen</b>	<b>208'446.40</b>		<b>107'100</b>		<b>208'704.10</b>	
3180	Wertberichtigungen auf Forderungen	125'090.00		5'000		121'703.50	
3181	Tatsächliche Forderungsverluste	83'356.40		102'100		87'000.60	
<b>319</b>	<b>Verschiedener Betriebsaufwand</b>	<b>229'545.40</b>		<b>230'100</b>		<b>227'229.90</b>	
3190	Schadenersatzleistungen	1'000.00					
3192	Abgeltung von Rechten	219'135.35		220'300		217'404.60	
3199	Übriger Betriebsaufwand	9'410.05		9'800		9'825.30	
<b>33</b>	<b>Abschreibungen Verwaltungsvermögen</b>	<b>1'321'601.10</b>		<b>1'304'100</b>		<b>1'290'457.20</b>	
<b>330</b>	<b>Abschreibungen Sachanlagen VV</b>	<b>1'314'651.90</b>		<b>1'297'200</b>		<b>1'290'457.20</b>	
3300	Planmässige Abschreibungen Sachanlagen	1'314'651.90		1'297'200		1'290'457.20	
<b>332</b>	<b>Abschreibungen Immaterielle Anlagen</b>	<b>6'949.20</b>		<b>6'900</b>			
3320	Planmässige Abschreibungen immaterielle Anlagen	6'949.20		6'900			
<b>34</b>	<b>Finanzaufwand</b>	<b>86'566.45</b>		<b>95'400</b>		<b>92'487.85</b>	
<b>340</b>	<b>Zinsaufwand</b>	<b>76'108.40</b>		<b>88'700</b>		<b>85'774.60</b>	
3400	Verzinsung laufende Verbindlichkeiten	6'705.70		7'500		7'220.25	
3401	Verzinsung kurzfristige Finanzverbindlichkeiten	48'387.05		47'000		56'351.65	
3409	Übrige Passivzinsen	21'015.65		34'200		22'202.70	
<b>343</b>	<b>Liegenschaftenaufwand Finanzvermögen</b>	<b>10'458.05</b>		<b>6'700</b>		<b>6'713.25</b>	
3430	Baulicher Unterhalt Liegenschaften FV	5'481.05		1'100		2'169.20	
3439	Übriger Liegenschaftsaufwand FV	4'977.00		5'600		4'544.05	
<b>36</b>	<b>Transferaufwand</b>	<b>5'347'667.37</b>		<b>5'725'700</b>		<b>5'754'096.44</b>	
<b>360</b>	<b>Ertragsanteile an Dritte</b>	<b>32'450.80</b>		<b>22'000</b>		<b>31'681.45</b>	
3601	Ertragsanteile an den Kanton	32'450.80		22'000		31'681.45	
<b>361</b>	<b>Entschädigungen an Gemeinwesen</b>	<b>1'813'707.75</b>		<b>1'836'600</b>		<b>1'786'173.34</b>	
3611	Entschädigungen an den Kanton	92'833.75		76'700		82'156.35	
3612	Entschädigungen an Gemeinden und Gemeindeverbände	1'686'579.00		1'718'500		1'652'322.29	
3614	Entschädigungen an öffentliche Unternehmungen	34'295.00		41'400		51'694.70	
<b>363</b>	<b>Beiträge an Gemeinwesen und Dritte</b>	<b>3'424'144.17</b>		<b>3'799'400</b>		<b>3'882'474.15</b>	

## d) Erfolgsrechnung Artengliederung

		Rechnung 2017		Budget 2017		Rechnung 2016	
		Aufwand	Ertrag	Aufwand	Ertrag	Aufwand	Ertrag
3630	Beiträge an den Bund	10'018.20		10'000		10'018.20	
3631	Beiträge an den Kanton	2'273'319.05		2'246'500		2'254'129.10	
3632	Beiträge an Gemeinden und Gemeindeverbände	370'038.65		471'300		672'998.60	
3634	Beiträge an öffentliche Unternehmungen	111'900.00		141'200		119'500.00	
3636	Beiträge an private Organisationen ohne Erwerbszweck	33'476.00		32'900		32'862.00	
3637	Beiträge an private Haushalte	625'392.27		897'500		792'966.25	
<b>365</b>	<b>Wertberichtigungen Beteiligungen VV</b>	<b>9'006.00</b>					
3650	Wertberichtigungen Beteiligungen VV	9'006.00					
<b>366</b>	<b>Abschreibungen Investitionsbeiträge</b>	<b>68'358.65</b>		<b>67'700</b>		<b>53'767.50</b>	
3660	Planmässige Abschreibung Investitionsbeiträge	68'358.65		67'700		53'767.50	
<b>39</b>	<b>Interne Verrechnungen</b>	<b>664'477.75</b>		<b>667'100</b>		<b>644'342.10</b>	
<b>390</b>	<b>Interne Verrechnung von Material- und Warenbezüge</b>	<b>2'000.00</b>		<b>2'000</b>		<b>2'000.00</b>	
3900	Interne Verrechnung von Material- und Warenbezügen	2'000.00		2'000		2'000.00	
<b>391</b>	<b>Interne Verrechnung von Dienstleistungen</b>	<b>623'323.50</b>		<b>623'100</b>		<b>602'304.60</b>	
3910	Interne Verrechnung von Dienstleistungen	623'323.50		623'100		602'304.60	
<b>392</b>	<b>Interne Verrechnung von Pacht, Mieten, Benützungskosten</b>	<b>30'000.00</b>		<b>30'000</b>		<b>30'000.00</b>	
3920	Interne Verrechnung von Pacht, Mieten, Benützungskosten	30'000.00		30'000		30'000.00	
<b>393</b>	<b>Interne Verrechnung von Betriebs- und Verwaltungskosten</b>	<b>9'154.25</b>		<b>12'000</b>		<b>10'037.50</b>	
3930	Interne Verrechnung von Betriebs- und Verwaltungskosten	9'154.25		12'000		10'037.50	

## d) Erfolgsrechnung Artengliederung

		Rechnung 2017		Budget 2017		Rechnung 2016	
		Aufwand	Ertrag	Aufwand	Ertrag	Aufwand	Ertrag
<b>4</b>	<b>Ertrag</b>		<b>15'335'081.14</b>		<b>15'010'200</b>		<b>15'178'772.24</b>
<b>40</b>	<b>Fiskalertrag</b>		<b>7'123'075.45</b>		<b>6'928'000</b>		<b>7'270'427.65</b>
<b>400</b>	<b>Direkte Steuern natürliche Personen</b>		<b>6'364'438.40</b>		<b>6'393'000</b>		<b>6'393'556.30</b>
4000	Einkommenssteuern natürliche Personen		5'545'515.45		5'566'300		5'569'311.23
4001	Vermögenssteuern natürliche Personen		603'993.65		636'700		627'368.57
4002	Quellensteuern natürliche Personen		214'929.30		190'000		196'876.50
<b>401</b>	<b>Direkte Steuern juristische Personen</b>		<b>621'414.65</b>		<b>400'000</b>		<b>323'326.25</b>
4010	Gewinn- und Kapitalsteuern juristische Personen		621'414.65		400'000		323'326.25
<b>402</b>	<b>Übrige Direkte Steuern</b>		<b>91'321.50</b>		<b>100'000</b>		<b>511'117.60</b>
4022	Vermögensgewinnsteuern		91'321.50		70'000		196'193.00
4024	Erbschafts- und Schenkungssteuern				30'000		314'924.60
<b>403</b>	<b>Besitz- und Aufwandsteuern</b>		<b>45'900.90</b>		<b>35'000</b>		<b>42'427.50</b>
4033	Hundetaxen		45'900.90		35'000		42'427.50
<b>41</b>	<b>Regalien und Konzessionen</b>		<b>197'100.00</b>		<b>197'100</b>		<b>194'800.00</b>
<b>412</b>	<b>Konzessionen</b>		<b>197'100.00</b>		<b>197'100</b>		<b>194'800.00</b>
4120	Konzessionen		197'100.00		197'100		194'800.00
<b>42</b>	<b>Entgelte</b>		<b>4'655'403.57</b>		<b>4'563'600</b>		<b>4'564'725.68</b>
<b>420</b>	<b>Ersatzabgaben</b>		<b>63'311.20</b>		<b>63'000</b>		<b>63'858.45</b>
4200	Ersatzabgaben		63'311.20		63'000		63'858.45
<b>421</b>	<b>Gebühren für Amtshandlungen</b>		<b>89'763.95</b>		<b>93'000</b>		<b>113'346.85</b>
4210	Gebühren für Amtshandlungen		89'763.95		93'000		113'346.85
<b>423</b>	<b>Schul- und Kursgelder</b>		<b>59'895.00</b>		<b>58'200</b>		<b>59'286.00</b>
4230	Schulgelder		378.00				7'224.00
4231	Kursgelder		59'517.00		58'200		52'062.00
<b>424</b>	<b>Benützungsgebühren und Dienstleistungen</b>		<b>3'965'622.45</b>		<b>4'028'800</b>		<b>3'911'860.98</b>
4240	Benützungsgebühren und Dienstleistungen		3'965'622.45		4'028'800		3'911'860.98



## d) Erfolgsrechnung Artengliederung

		Rechnung 2017		Budget 2017		Rechnung 2016	
		Aufwand	Ertrag	Aufwand	Ertrag	Aufwand	Ertrag
<b>425</b>	<b>Erlös aus Verkäufen</b>		<b>3'126.05</b>		<b>600</b>		<b>55.65</b>
4250	Verkäufe		3'126.05		600		55.65
<b>426</b>	<b>Rückerstattungen</b>		<b>439'375.17</b>		<b>295'900</b>		<b>385'921.75</b>
4260	Rückerstattungen Dritter		439'375.17		295'900		385'921.75
<b>427</b>	<b>Bussen</b>		<b>31'173.30</b>		<b>24'100</b>		<b>30'396.00</b>
4270	Bussen		31'173.30		24'100		30'396.00
<b>429</b>	<b>Übrige Entgelte</b>		<b>3'136.45</b>				
4290	Übrige Entgelte		3'136.45				
<b>43</b>	<b>Verschiedene Erträge</b>		<b>1'590.00</b>				
<b>439</b>	<b>Übriger Ertrag</b>		<b>1'590.00</b>				
4390	Übriger Ertrag		1'590.00				
<b>44</b>	<b>Finanzertrag</b>		<b>107'794.90</b>		<b>120'400</b>		<b>102'683.11</b>
<b>440</b>	<b>Zinsertrag</b>		<b>51'170.40</b>		<b>66'200</b>		<b>51'374.01</b>
4400	Zinsen flüssige Mittel		149.85		100		201.16
4401	Zinsen Forderungen und Kontokorrente		30'076.70		32'000		29'040.20
4409	Übrige Zinsen von Finanzvermögen		20'943.85		34'100		22'132.65
<b>442</b>	<b>Beteiligungsertrag FV</b>		<b>9.25</b>		<b>100</b>		<b>8.60</b>
4420	Dividenden		9.25		100		8.60
<b>443</b>	<b>Liegenschaftenertrag FV</b>		<b>16'931.30</b>		<b>14'800</b>		<b>14'509.00</b>
4430	Pacht- und Mietzinse Liegenschaften FV		15'259.00		14'800		14'509.00
4439	Übriger Liegenschaftenertrag FV		1'672.30				
<b>447</b>	<b>Liegenschaftenertrag VV</b>		<b>39'517.30</b>		<b>39'300</b>		<b>36'791.50</b>
4470	Pacht- und Mietzinse Liegenschaften VV		32'372.30		34'800		29'366.50
4472	Vergütung für Benützung Liegenschaften VV		7'145.00		4'500		7'425.00
<b>449</b>	<b>Übriger Finanzertrag</b>		<b>166.65</b>				
4499	Übriger Finanzertrag		166.65				
<b>45</b>	<b>Entnahmen aus Fonds und Spezialfinanzierungen</b>		<b>3'887.55</b>		<b>2'000</b>		<b>16'301.30</b>

## d) Erfolgsrechnung Artengliederung

		Rechnung 2017		Budget 2017		Rechnung 2016	
		Aufwand	Ertrag	Aufwand	Ertrag	Aufwand	Ertrag
<b>450</b>	<b>Entnahmen aus Fonds und Spezialfinanzierungen im Fremdkapital</b>		<b>3'887.55</b>		<b>2'000</b>		<b>16'301.30</b>
4501	Entnahmen aus Fonds des FK		3'887.55		2'000		16'301.30
<b>46</b>	<b>Transferertrag</b>		<b>2'216'000.67</b>		<b>2'166'200</b>		<b>2'019'741.15</b>
<b>461</b>	<b>Entschädigungen von Gemeinwesen</b>		<b>579'061.22</b>		<b>670'200</b>		<b>613'340.90</b>
4611	Entschädigungen vom Kanton		189'781.95		291'600		225'161.10
4612	Entschädigungen von Gemeinden und Gemeindeverbänden		389'279.27		378'600		388'179.80
<b>462</b>	<b>Finanz- und Lastenausgleich</b>		<b>1'294'743.00</b>		<b>1'314'700</b>		<b>1'269'966.00</b>
4621	Finanz- und Lastenausgleich vom Kanton		1'074'000.00		1'074'000		1'038'000.00
4622	Ausgleichsbeitrag Spitalfinanzierung		220'743.00		240'700		231'966.00
<b>463</b>	<b>Beiträge von Gemeinwesen und Dritten</b>		<b>294'428.60</b>		<b>134'000</b>		<b>98'784.55</b>
4630	Beiträge vom Bund		92'458.00				
4631	Beiträge vom Kanton		198'536.95		132'000		94'687.25
4632	Beiträge von Gemeinden und Gemeindeverbänden		3'433.65		2'000		4'097.30
<b>466</b>	<b>Auflösung passivierte Investitionsbeiträge</b>		<b>46'228.25</b>		<b>46'000</b>		<b>36'343.95</b>
4660	Planmässige Auflösung passivierter Investitionsbeiträge		46'228.25		46'000		36'343.95
<b>469</b>	<b>Verschiedener Transferertrag</b>		<b>1'539.60</b>		<b>1'300</b>		<b>1'305.75</b>
4699	Rückverteilungen		1'539.60		1'300		1'305.75
<b>48</b>	<b>Ausserordentlicher Ertrag</b>		<b>365'751.25</b>		<b>365'800</b>		<b>365'751.25</b>
<b>489</b>	<b>Entnahmen aus dem Eigenkapital</b>		<b>365'751.25</b>		<b>365'800</b>		<b>365'751.25</b>
4895	Entnahmen aus Aufwertungsreserve		365'751.25		365'800		365'751.25
<b>49</b>	<b>Interne Verrechnungen</b>		<b>664'477.75</b>		<b>667'100</b>		<b>644'342.10</b>
<b>490</b>	<b>Interne Verrechnung von Material- und Warenbezüge</b>		<b>2'000.00</b>		<b>2'000</b>		<b>2'000.00</b>
4900	Interne Verrechnung von Material- und Warenbezügen		2'000.00		2'000		2'000.00
<b>491</b>	<b>Interne Verrechnung von Dienstleistungen</b>		<b>623'323.50</b>		<b>623'100</b>		<b>602'304.60</b>
4910	Interne Verrechnung von Dienstleistungen		623'323.50		623'100		602'304.60

## d) Erfolgsrechnung Artengliederung

		Rechnung 2017		Budget 2017		Rechnung 2016	
		Aufwand	Ertrag	Aufwand	Ertrag	Aufwand	Ertrag
<b>492</b>	<b>Interne Verrechnung von Pacht, Mieten, Benützungskosten</b>		<b>30'000.00</b>		<b>30'000</b>		<b>30'000.00</b>
4920	Interne Verrechnung von Pacht, Mieten, Benützungskosten		30'000.00		30'000		30'000.00
<b>493</b>	<b>Interne Verrechnung von Betriebs- und Verwaltungskosten</b>		<b>9'154.25</b>		<b>12'000</b>		<b>10'037.50</b>
4930	Interne Verrechnung von Betriebs- und Verwaltungskosten		9'154.25		12'000		10'037.50

## d) Erfolgsrechnung Artengliederung

		Rechnung 2017		Budget 2017		Rechnung 2016	
		Aufwand	Ertrag	Aufwand	Ertrag	Aufwand	Ertrag
9	<b>Abschlusskonten</b>	1'260'277.79		853'300		961'900.57	
90	<b>Abschluss Erfolgsrechnung</b>	1'260'277.79		853'300		961'900.57	
900	<b>Abschluss allgemeiner Haushalt</b>	857'819.68		260'200		586'739.08	
9000	Ertragsüberschuss Erfolgsrechnung	857'819.68		260'200		586'739.08	
901	<b>Abschluss Spezialfinanzierungen</b>	402'458.11		593'100		375'161.49	
9010	Abschluss Spezialfinanzierungen im EK, Ertragsüberschuss	402'458.11		593'100		375'161.49	
	<b>Total Aufwand</b>	15'335'081.14		15'010'200		15'178'772.24	
	<b>Total Ertrag</b>		15'335'081.14		15'010'200		15'178'772.24

a) Zusammenzug		Rechnung 2017		Budget 2017		Rechnung 2016	
		Ausgaben	Einnahmen	Ausgaben	Einnahmen	Ausgaben	Einnahmen
0	ALLGEMEINE VERWALTUNG	0.00	0.00	0	0	65'171.80	0.00
1	ÖFFENTLICHE ORDNUNG UND SICHERHEIT, VERTEIDIGUNG	0.00	0.00	0	0	78'952.15	102'936.00
2	BILDUNG	0.00	0.00	0	0	7'225.10	0.00
6	VERKEHR UND NACHRICHTENÜBERMITTLUNG	8'749.90	0.00	267'000	0	211'528.00	0.00
7	UMWELTSCHUTZ UND RAUMORDNUNG	736'976.90	337'312.60	1'512'200	365'000	480'866.80	183'602.50
8	VOLKSWIRTSCHAFT	548'050.35	26'140.00	540'000	5'000	373'361.90	10'131.95
9	FINANZEN UND STEUERN	363'452.60	1'293'777.15	370'000	2'319'200	296'670.45	1'217'105.75
	Total Investitionsausgaben	1'657'229.75		2'689'200		1'513'776.20	
	Total Investitionseinnahmen		1'657'229.75		2'689'200		1'513'776.20

## b) Investitionsrechnung

		Rechnung 2017		Budget 2017		Rechnung 2016	
		Ausgaben	Einnahmen	Ausgaben	Einnahmen	Ausgaben	Einnahmen
0	<b>ALLGEMEINE VERWALTUNG</b>					65'171.80	
02	<b>Allgemeine Dienste</b>					65'171.80	
022	<b>Allgemeine Dienste, übrige</b>					65'171.80	
0220	<b>Allgemeine Dienste, übrige</b>					65'171.80	
5290.00	Unterhalts- und Werterhaltungskonzept für gemeindeeigene Liegenschaften GV 28.11.14 Fr. 67'000.--					65'171.80	
1	<b>ÖFFENTLICHE ORDNUNG UND SICHERHEIT, VERTEIDIGUNG</b>					78'952.15	102'936.00
15	<b>Feuerwehr</b>					78'952.15	102'936.00
150	<b>Feuerwehr</b>					78'952.15	102'936.00
1500	<b>Feuerwehr</b>					78'952.15	102'936.00
5060.00	Feuerwehr-Rüstwagen (IVECO Daily) GV 12.06.15 Fr. 228'000					78'952.15	
6310.00	Investitionsbeiträge vom Kanton (Feuerwehr-Rüstwagen IVECO)						102'936.00
2	<b>BILDUNG</b>					7'225.10	
21	<b>Obligatorische Schule</b>					7'225.10	
217	<b>Schulliegenschaften</b>					7'225.10	
2170	<b>Schulliegenschaften</b>					7'225.10	
5040.02	Umsetzung Schulraumplanung GV 22.02.13 Fr. 3'300'000.--					7'225.10	
6	<b>VERKEHR UND NACHRICHTENÜBERMITTLUNG</b>	8'749.90		267'000		211'528.00	
61	<b>Strassenverkehr</b>	8'749.90		267'000		211'528.00	
613	<b>Kantonsstrassen, übrige</b>					73'000.00	

## b) Investitionsrechnung

		Rechnung 2017		Budget 2017		Rechnung 2016	
		Ausgaben	Einnahmen	Ausgaben	Einnahmen	Ausgaben	Einnahmen
<b>6130</b>	<b>Kantonsstrassen, übrige</b>					<b>73'000.00</b>	
5610.01	Strassenlärmsanierungsprojekt K 101 und K 302 Fr. 730'000.--					73'000.00	
<b>615</b>	<b>Gemeindestrassen</b>	<b>8'749.90</b>		<b>267'000</b>		<b>138'528.00</b>	
<b>6150</b>	<b>Gemeindestrassen</b>	<b>8'749.90</b>		<b>267'000</b>		<b>138'528.00</b>	
5010.00	Sanierungsbedarf Gemeindestrassen GV 23.11.07 Fr. 1'100'000.--	8'749.90		200'000		52'084.20	
5010.02	Umsetzung Schulwegsicherheit GV 27.11.15 Fr. 55'000.--					31'795.10	
5010.03	Tempo-30-Zonen GV 25.11.16 Fr. 67'000.-- Abgelehnt 21.05.17			67'000			
5620.00	Gemeindebeitrag Instandstellung Bogenbrücke bei der Säge Walliswil GV 12.06.15 Fr. 80'000.--					54'648.70	
<b>7</b>	<b>UMWELTSCHUTZ UND RAUMORDNUNG</b>	<b>736'976.90</b>	<b>337'312.60</b>	<b>1'512'200</b>	<b>365'000</b>	<b>480'866.80</b>	<b>183'602.50</b>
<b>71</b>	<b>Wasserversorgung</b>	<b>97'760.15</b>	<b>32'228.00</b>	<b>110'000</b>	<b>15'000</b>	<b>17'043.75</b>	<b>12'840.00</b>
<b>710</b>	<b>Wasserversorgung</b>	<b>97'760.15</b>	<b>32'228.00</b>	<b>110'000</b>	<b>15'000</b>	<b>17'043.75</b>	<b>12'840.00</b>
<b>7101</b>	<b>Wasserwerk [Gemeindebetrieb]</b>	<b>97'760.15</b>	<b>32'228.00</b>	<b>110'000</b>	<b>15'000</b>	<b>17'043.75</b>	<b>12'840.00</b>
5030.01	Leitungserneuerungen Chutzweg und Gamperweg GV 23.11.07 Fr. 400'000.--	3'715.00				18'518.50	
5030.06	Erneuerung Wasserleitung Birkenweg/Blumenweg GV 12.06.15 Fr. 164'000.--	19'506.35				-1'474.75	
5030.07	Steuerung Wasserversorgung GV 25.11.16 Fr. 110'000.--	2'145.00		110'000			
5030.09	Ersatz Wasserleitung Amselweg Glashütten GV 03.06.16 Fr. 100'000.--	34'211.60					
5290.00	Leitungskataster Wasser/Digitalisierung Werkleitungskataster GV 12.06.15 Fr. 77'000	38'182.20					
6370.00	Anschlussgebühren Wasser		32'228.00		15'000		12'840.00
<b>72</b>	<b>Abwasserbeseitigung</b>	<b>639'216.75</b>	<b>305'084.60</b>	<b>1'352'200</b>	<b>350'000</b>	<b>456'823.05</b>	<b>170'762.50</b>

## b) Investitionsrechnung

		Rechnung 2017		Budget 2017		Rechnung 2016	
		Ausgaben	Einnahmen	Ausgaben	Einnahmen	Ausgaben	Einnahmen
<b>720</b>	<b>Abwasserbeseitigung</b>	<b>639'216.75</b>	<b>305'084.60</b>	<b>1'352'200</b>	<b>350'000</b>	<b>456'823.05</b>	<b>170'762.50</b>
<b>7201</b>	<b>Abwasserbeseitigung [Gemeindebetrieb]</b>	<b>639'216.75</b>	<b>305'084.60</b>	<b>1'352'200</b>	<b>350'000</b>	<b>456'823.05</b>	<b>170'762.50</b>
5030.04	Sanierung Kanalisation Chutzweg GV 15.06.12 Fr. 310'000.--	2'125.80				21'726.30	
5030.05	Sanierung Kanalisation Sonnenweg GV 24.11.06 Fr. 75'000.--			75'000			
5030.07	Sanierungs-Kanalisationsleitung Balzenwil GV 23.05.14 Fr. 2'190'000.--	475'544.65		790'000		435'008.75	
5030.09	Sanierung Kanalisation Roggenstrasse GV 25.11.16 Fr. 394'200.--	155'654.60		394'200		88.00	
5290.00	Leitungskataster Kanalisation/Digitalisierung Werkleitungskataster GV 12.06.15 Fr. 113'000	5'891.70		93'000			
6370.00	Anschlussgebühren Abwasser		305'084.60		350'000		170'760.05
6370.01	Grundeigentümerbeiträge Erschliessung Fichtenstrasse/Chaletweg						2.45
<b>77</b>	<b>Übriger Umweltschutz</b>					<b>7'000.00</b>	
<b>771</b>	<b>Friedhof und Bestattung</b>					<b>7'000.00</b>	
<b>7710</b>	<b>Friedhof und Bestattung</b>					<b>7'000.00</b>	
5030.00	Gemeinschaftsgrab Friedhof Riken GV 14.06.13 Fr. 190'000.--					7'000.00	
<b>79</b>	<b>Raumordnung</b>			<b>50'000</b>			
<b>790</b>	<b>Raumordnung</b>			<b>50'000</b>			
<b>7900</b>	<b>Raumordnung</b>			<b>50'000</b>			
5290.00	Totalrevision Nutzungsplanung Siedlung und Kulturland GV 24.11.17 Fr. 170'000.--			50'000			
<b>8</b>	<b>VOLKSWIRTSCHAFT</b>	<b>548'050.35</b>	<b>26'140.00</b>	<b>540'000</b>	<b>5'000</b>	<b>373'361.90</b>	<b>10'131.95</b>
<b>87</b>	<b>Brennstoffe und Energie</b>	<b>548'050.35</b>	<b>26'140.00</b>	<b>540'000</b>	<b>5'000</b>	<b>373'361.90</b>	<b>10'131.95</b>
<b>871</b>	<b>Elektrizität</b>	<b>548'050.35</b>	<b>26'140.00</b>	<b>540'000</b>	<b>5'000</b>	<b>373'361.90</b>	<b>10'131.95</b>



## b) Investitionsrechnung

		Rechnung 2017		Budget 2017		Rechnung 2016	
		Ausgaben	Einnahmen	Ausgaben	Einnahmen	Ausgaben	Einnahmen
<b>8711</b>	<b>Elektrizitätswerk - Elektrizitätsnetz [Gemeindebetrieb]</b>	<b>548'050.35</b>	<b>26'140.00</b>	<b>540'000</b>	<b>5'000</b>	<b>373'361.90</b>	<b>10'131.95</b>
5030.00	Verkabelung Chutzweg und Gamperweg GV 23.11.07 Fr. 680'000.--	6'233.05				72'705.70	
5030.07	Erneuerung Elektroanlagen Amselweg Glashütten GV 27.11.15 Fr. 198'000.--	229'921.55		168'000			
5030.08	Verkabelung Alte Bernstrasse GV 27.11.15 Fr. 450'000.--	263'643.75		300'000		93'554.00	
5030.09	Netzverstärkung Hintere Glashütten/Schächli GV 03.06.16 Fr. 272'000.--	48'252.00		72'000		132'236.40	
5030.10	Erneuerung Elektroanlagen Sonnenweg Glashütten GV 27.11.15 Fr. 183'000.--					125.00	
5030.11	Verkabelung Schächli-Kabelschutzrohre GR 28.09.15					74'740.80	
6370.00	Anschlussgebühren Elektrisch		26'140.00		5'000		14'086.30
6370.01	Grundeigentümerbeiträge Erschliessung Fichtenstrasse/Chaletweg						-3'954.35
<b>9</b>	<b>FINANZEN UND STEUERN</b>	<b>363'452.60</b>	<b>1'293'777.15</b>	<b>370'000</b>	<b>2'319'200</b>	<b>296'670.45</b>	<b>1'217'105.75</b>
<b>99</b>	<b>Nicht aufgeteilte Posten</b>	<b>363'452.60</b>	<b>1'293'777.15</b>	<b>370'000</b>	<b>2'319'200</b>	<b>296'670.45</b>	<b>1'217'105.75</b>
<b>999</b>	<b>Abschluss</b>	<b>363'452.60</b>	<b>1'293'777.15</b>	<b>370'000</b>	<b>2'319'200</b>	<b>296'670.45</b>	<b>1'217'105.75</b>
<b>9990</b>	<b>Abschluss</b>	<b>363'452.60</b>	<b>1'293'777.15</b>	<b>370'000</b>	<b>2'319'200</b>	<b>296'670.45</b>	<b>1'217'105.75</b>
5900.00	Passivierte Einnahmen allgemeiner Haushalt					102'936.00	
5900.01	Passivierte Einnahmen Wasserwerk	32'228.00		15'000		12'840.00	
5900.02	Passivierte Einnahmen Abwasserbeseitigung	305'084.60		350'000		170'762.50	
5900.04	Passivierte Einnahmen Elektrizitätswerk	26'140.00		5'000		10'131.95	
6900.00	Aktiviert Ausgaben allgemeiner Haushalt		8'749.90		317'000		369'877.05
6900.01	Aktiviert Ausgaben Wasserwerk		97'760.15		110'000		17'043.75
6900.02	Aktiviert Ausgaben Abwasserbeseitigung		639'216.75		1'352'200		456'823.05
6900.04	Aktiviert Ausgaben Elektrizitätswerk		548'050.35		540'000		373'361.90

## c) Artengliederung Zusammenzug

		Rechnung 2017		Budget 2017		Rechnung 2016	
		Ausgaben	Einnahmen	Ausgaben	Einnahmen	Ausgaben	Einnahmen
<b>5</b>	<b>Investitionsausgaben</b>	<b>1'657'229.75</b>		<b>2'689'200</b>		<b>1'513'776.20</b>	
50	Sachanlagen	1'249'703.25		2'176'200		1'024'285.25	
52	Immaterielle Anlagen	44'073.90		143'000		65'171.80	
56	Investitionsbeiträge					127'648.70	
59	Übertrag an Bilanz	363'452.60		370'000		296'670.45	
<b>6</b>	<b>Investitionseinnahmen</b>		<b>1'657'229.75</b>		<b>2'689'200</b>		<b>1'513'776.20</b>
63	Investitionsbeiträge		363'452.60		370'000		296'670.45
69	Übertrag an Bilanz		1'293'777.15		2'319'200		1'217'105.75
	<b>Total Investitionsausgaben</b>	<b>1'657'229.75</b>		<b>2'689'200</b>		<b>1'513'776.20</b>	
	<b>Total Investitionseinnahmen</b>		<b>1'657'229.75</b>		<b>2'689'200</b>		<b>1'513'776.20</b>

## d) Investitionsrechnung Artengliederung

		Rechnung 2017		Budget 2017		Rechnung 2016	
		Ausgaben	Einnahmen	Ausgaben	Einnahmen	Ausgaben	Einnahmen
<b>5</b>	<b>Investitionsausgaben</b>	<b>1'657'229.75</b>		<b>2'689'200</b>		<b>1'513'776.20</b>	
<b>50</b>	<b>Sachanlagen</b>	<b>1'249'703.25</b>		<b>2'176'200</b>		<b>1'024'285.25</b>	
<b>501</b>	<b>Strassen / Verkehrswege</b>	<b>8'749.90</b>		<b>267'000</b>		<b>83'879.30</b>	
5010	Strassen / Verkehrswege	8'749.90		267'000		83'879.30	
<b>503</b>	<b>Tiefbauten</b>	<b>1'240'953.35</b>		<b>1'909'200</b>		<b>854'228.70</b>	
5030	Tiefbauten	1'240'953.35		1'909'200		854'228.70	
<b>504</b>	<b>Hochbauten</b>					<b>7'225.10</b>	
5040	Hochbauten					7'225.10	
<b>506</b>	<b>Mobilien</b>					<b>78'952.15</b>	
5060	Mobilien					78'952.15	
<b>52</b>	<b>Immaterielle Anlagen</b>	<b>44'073.90</b>		<b>143'000</b>		<b>65'171.80</b>	
<b>529</b>	<b>Übrige immaterielle Anlagen</b>	<b>44'073.90</b>		<b>143'000</b>		<b>65'171.80</b>	
5290	Übrige immaterielle Anlagen	44'073.90		143'000		65'171.80	
<b>56</b>	<b>Investitionsbeiträge</b>					<b>127'648.70</b>	
<b>561</b>	<b>Investitionsbeiträge an den Kanton</b>					<b>73'000.00</b>	
5610	Investitionsbeiträge an den Kanton					73'000.00	
<b>562</b>	<b>Investitionsbeiträge an Gemeinden und Gemeindeverbände</b>					<b>54'648.70</b>	
5620	Investitionsbeiträge an Gemeinden und Gemeindeverbände					54'648.70	
<b>59</b>	<b>Übertrag an Bilanz</b>	<b>363'452.60</b>		<b>370'000</b>		<b>296'670.45</b>	
<b>590</b>	<b>Passivierungen</b>	<b>363'452.60</b>		<b>370'000</b>		<b>296'670.45</b>	
5900	Passivierte Einnahmen	363'452.60		370'000		296'670.45	

## d) Investitionsrechnung Artengliederung

		Ausgaben	Rechnung 2017 Einnahmen	Ausgaben	Budget 2017 Einnahmen	Ausgaben	Rechnung 2016 Einnahmen
6	Investitionseinnahmen		1'657'229.75		2'689'200		1'513'776.20
63	Investitionsbeiträge		363'452.60		370'000		296'670.45
631	Investitionsbeiträge vom Kanton						102'936.00
6310	Investitionsbeiträge vom Kanton						102'936.00
637	Investitionsbeiträge von privaten Haushalten		363'452.60		370'000		193'734.45
6370	Investitionsbeiträge von privaten Haushalten		363'452.60		370'000		193'734.45
69	Übertrag an Bilanz		1'293'777.15		2'319'200		1'217'105.75
690	Aktivierungen		1'293'777.15		2'319'200		1'217'105.75
6900	Aktivierte Ausgaben		1'293'777.15		2'319'200		1'217'105.75
	<b>Total Investitionsausgaben</b>	<b>1'657'229.75</b>		<b>2'689'200</b>		<b>1'513'776.20</b>	
	<b>Total Investitionseinnahmen</b>		<b>1'657'229.75</b>		<b>2'689'200</b>		<b>1'513'776.20</b>

a) Bilanz Zusammenzug		Bestand am 01.01.2017	Zuwachs	Veränderungen Abgang	Bestand am 31.12.2017
<b>1</b>	<b>Aktiven</b>	<b>60'520'083.85</b>	<b>64'150'560.02</b>	<b>62'715'266.70</b>	<b>61'955'377.17</b>
10	Finanzvermögen	12'077'364.99	59'776'214.87	58'235'732.95	13'617'846.91
100	Flüssige Mittel und kurzfristige Geldanlagen	3'430'804.70	23'726'095.25	21'839'618.30	5'317'281.65
101	Forderungen	4'327'133.04	35'670'688.57	35'836'159.40	4'161'662.21
104	Aktive Rechnungsabgrenzungen	259'325.25	362'329.55	259'325.25	362'329.55
106	Vorräte	100'276.00	17'101.50		117'377.50
107	Finanzanlagen	1.00			1.00
108	Sachanlagen FV	3'959'825.00		300'630.00	3'659'195.00
14	Verwaltungsvermögen	48'442'718.86	4'374'345.15	4'479'533.75	48'337'530.26
140	Sachanlagen VV	46'412'952.41	3'746'622.55	3'811'571.20	46'348'003.76
142	Immaterielle Anlagen	69'492.80	44'073.90	6'949.20	106'617.50
145	Beteiligungen, Grundkapitalien	31'530.00		9'006.00	22'524.00
146	Investitionsbeiträge	1'928'743.65	583'648.70	652'007.35	1'860'385.00
<b>2</b>	<b>Passiven</b>	<b>60'520'083.85</b>	<b>35'058'986.37</b>	<b>33'623'693.05</b>	<b>61'955'377.17</b>
20	Fremdkapital	13'861'998.51	33'211'969.50	32'671'202.72	14'402'765.29
200	Laufende Verbindlichkeiten	3'725'359.81	27'138'367.95	27'079'228.17	3'784'499.59
201	Kurzfristige Finanzverbindlichkeiten	5'500'000.00	2'000'000.00	5'500'000.00	2'000'000.00
204	Passive Rechnungsabgrenzungen	44'074.00	209'659.95	44'074.00	209'659.95
205	Kurzfristige Rückstellungen	43'443.85	489.00		43'932.85
206	Langfristige Finanzverbindlichkeiten	4'362'810.85	3'863'452.60	46'228.25	8'180'035.20
208	Langfristige Rückstellungen	81'672.30		1'672.30	80'000.00
209	Verbindlichkeiten gegenüber Spezialfinanzierungen und Fonds im Fremdkapital	104'637.70			104'637.70
29	Eigenkapital	46'658'085.34	1'847'016.87	952'490.33	47'552'611.88
290	Verpflichtungen (+) bzw. Vorschüsse (-) gegenüber Spezialfinanzierungen	14'113'615.91	402'458.11		14'516'074.02
295	Aufwertungsreserve	26'083'751.71		365'751.25	25'718'000.46
299	Bilanzüberschuss/-fehlbetrag	6'460'717.72	1'444'558.76	586'739.08	7'318'537.40

b) Bilanz		Bestand am 01.01.2017	Zuwachs	Veränderungen Abgang	Bestand am 31.12.2017
<b>1</b>	<b>Aktiven</b>	<b>60'520'083.85</b>	<b>64'150'560.02</b>	<b>62'715'266.70</b>	<b>61'955'377.17</b>
<b>10</b>	<b>Finanzvermögen</b>	<b>12'077'364.99</b>	<b>59'776'214.87</b>	<b>58'235'732.95</b>	<b>13'617'846.91</b>
<b>100</b>	<b>Flüssige Mittel und kurzfristige Geldanlagen</b>	<b>3'430'804.70</b>	<b>23'726'095.25</b>	<b>21'839'618.30</b>	<b>5'317'281.65</b>
<b>1000</b>	<b>Kasse</b>	<b>10'216.20</b>	<b>340'780.90</b>	<b>338'677.95</b>	<b>12'319.15</b>
<b>10000</b>	<b>Hauptkassen</b>	<b>8'506.00</b>	<b>231'981.50</b>	<b>229'539.45</b>	<b>10'948.05</b>
10000.01	Hauptkasse Abteilung Finanzen	8'506.00	231'981.50	229'539.45	10'948.05
<b>10001</b>	<b>Nebenkassen</b>	<b>1'710.20</b>	<b>108'799.40</b>	<b>109'138.50</b>	<b>1'371.10</b>
10001.01	Nebenkasse Abteilung Kanzlei	1'710.20	108'799.40	109'138.50	1'371.10
<b>1001</b>	<b>Post</b>	<b>648'411.45</b>	<b>12'154'667.03</b>	<b>10'417'161.23</b>	<b>2'385'917.25</b>
<b>10010</b>	<b>Post-Geschäftskonten</b>	<b>648'411.45</b>	<b>12'154'667.03</b>	<b>10'417'161.23</b>	<b>2'385'917.25</b>
10010.01	Postcheck 49-59-2	648'411.45	12'154'667.03	10'417'161.23	2'385'917.25
<b>1002</b>	<b>Bank</b>	<b>2'772'177.05</b>	<b>11'226'004.72</b>	<b>11'079'136.52</b>	<b>2'919'045.25</b>
<b>10020</b>	<b>Bankkontokorrente</b>	<b>2'622'142.60</b>	<b>11'225'854.87</b>	<b>11'078'952.92</b>	<b>2'769'044.55</b>
10020.01	Neue Aargauer Bank	2'622'142.60	9'584'854.87	9'437'952.92	2'769'044.55
10020.99	Geld in Transit		1'641'000.00	1'641'000.00	
<b>10021</b>	<b>Weitere Bankkonten</b>	<b>150'034.45</b>	<b>149.85</b>	<b>183.60</b>	<b>150'000.70</b>
10021.03	Raiffeisenbank Murgenthal	150'034.45	149.85	183.60	150'000.70
<b>1004</b>	<b>Debit- und Kreditkarten</b>		<b>4'642.60</b>	<b>4'642.60</b>	
<b>10040</b>	<b>Debit- und Kreditkarten-Verkäufe</b>		<b>4'642.60</b>	<b>4'642.60</b>	
10040.01	Debit- und Kreditkarten-Verkäufe		4'642.60	4'642.60	

b) Bilanz		Bestand am 01.01.2017	Zuwachs	Veränderungen Abgang	Bestand am 31.12.2017
<b>101</b>	<b>Forderungen</b>	<b>4'327'133.04</b>	<b>35'670'688.57</b>	<b>35'836'159.40</b>	<b>4'161'662.21</b>
<b>1010</b>	<b>Forderungen aus Lieferungen und Leistungen gegenüber Dritten</b>	<b>1'346'824.70</b>	<b>4'719'130.11</b>	<b>4'692'868.66</b>	<b>1'373'086.15</b>
<b>10100</b>	<b>Forderungen aus Lieferungen und Leistungen</b>	<b>1'346'805.10</b>	<b>4'719'126.86</b>	<b>4'692'849.06</b>	<b>1'373'082.90</b>
10100.01	Forderungen Strom- und Gebührenrechnungen	1'084'258.55	4'070'555.51	4'123'614.71	1'031'199.35
10100.02	Forderungen Schalterrechnungen	40'081.55	329'696.95	344'004.70	25'773.80
10100.09	Forderungen (manuell)	222'465.00	318'874.40	225'229.65	316'109.75
<b>10101</b>	<b>Forderungen Verrechnungssteuer</b>	<b>19.60</b>	<b>3.25</b>	<b>19.60</b>	<b>3.25</b>
10101.01	Forderungen Verrechnungssteuern	19.60	3.25	19.60	3.25
<b>1012</b>	<b>Steuerforderungen</b>	<b>2'839'602.00</b>	<b>30'605'519.76</b>	<b>30'816'484.14</b>	<b>2'628'637.62</b>
<b>10120</b>	<b>Forderungen allgemeine Gemeindesteuern</b>	<b>2'794'104.80</b>	<b>30'590'012.26</b>	<b>30'770'986.94</b>	<b>2'613'130.12</b>
10120.01	SL Sammelkonto	3'016'072.30	14'332'904.00	14'388'788.68	2'960'187.62
10120.02	SL Direktzahlungen		558'886.15	558'886.15	
10120.03	SL ESR/ARS - Zahlungen		13'394'329.91	13'394'329.91	
10120.04	SL Aktien- und Quellensteuern		846'051.25	846'051.25	
10120.05	SL Rückerstattungen/Verrechnungen/Umbuchungen		287'342.75	287'342.75	
10120.08	Rückzahlungen auf Konto		1'156'187.90	1'156'187.90	
10120.09	Eingang abgeschriebene Steuern		14'310.30	14'310.30	
10120.99	WB auf Forderungen allgemeine Gemeindesteuern	-221'967.50		125'090.00	-347'057.50
<b>10121</b>	<b>Forderungen Sondersteuern</b>	<b>45'497.20</b>	<b>15'507.50</b>	<b>45'497.20</b>	<b>15'507.50</b>
10121.11	Forderungen Nachsteuern und Bussen	11'763.20	2'207.50	11'763.20	2'207.50
10121.12	Forderungen Grundstückgewinnsteuern	33'734.00	13'300.00	33'734.00	13'300.00
<b>1013</b>	<b>Anzahlungen an Dritte</b>	<b>60.00</b>	<b>3'310.00</b>	<b>3'370.00</b>	
<b>10130</b>	<b>Vorauszahlungen an Dritte</b>	<b>60.00</b>	<b>3'310.00</b>	<b>3'370.00</b>	
10130.00	Vorauszahlungen an Dritte (Gutscheine für Lebensmittel)	60.00	3'310.00	3'370.00	

b) Bilanz		Bestand am 01.01.2017	Zuwachs	Veränderungen Abgang	Bestand am 31.12.2017
<b>1016</b>	<b>Vorschüsse für vorläufige Verwaltungsausgaben</b>	<b>44'717.94</b>	<b>20'000.00</b>	<b>17'784.95</b>	<b>46'932.99</b>
<b>10160</b>	<b>Vorschüsse</b>	<b>44'717.94</b>	<b>20'000.00</b>	<b>17'784.95</b>	<b>46'932.99</b>
10160.03	Kant. Sozialdienst (Asylbewerberbetreuung)	44'717.94	20'000.00	17'784.95	46'932.99
<b>1019</b>	<b>Übrige Forderungen</b>	<b>95'928.40</b>	<b>322'728.70</b>	<b>305'651.65</b>	<b>113'005.45</b>
<b>10191</b>	<b>Guthaben bei Sozialversicherungen</b>		<b>11'685.20</b>		<b>11'685.20</b>
10191.01	Guthaben bei Sozialversicherungen		11'685.20		11'685.20
<b>10192</b>	<b>MWST-Vorsteuerguthaben</b>	<b>95'928.40</b>	<b>311'043.50</b>	<b>305'651.65</b>	<b>101'320.25</b>
10192.01	MWST-Vorsteuerguthaben ER Wasserwerk	3'397.20	10'728.80	11'709.75	2'416.25
10192.02	MWST-Vorsteuerguthaben IR Wasserwerk	129.35	8'154.15	5'270.05	3'013.45
10192.11	MWST-Vorsteuerguthaben ER Abwasserbeseitigung	1'289.20	35'864.10	32'055.55	5'097.75
10192.12	MWST-Vorsteuerguthaben IR Abwasserbeseitigung	16'726.95	50'921.00	46'467.65	21'180.30
10192.21	MWST-Vorsteuerguthaben ER Abfallwirtschaft	5'284.00	16'732.05	18'010.25	4'005.80
10192.31	MWST-Vorsteuerguthaben ER Elektrizitätswerk	53'912.45	145'106.95	144'632.55	54'386.85
10192.32	MWST-Vorsteuerguthaben IR Elektrizitätswerk	15'189.25	43'536.45	47'505.85	11'219.85
<b>104</b>	<b>Aktive Rechnungsabgrenzungen</b>	<b>259'325.25</b>	<b>362'329.55</b>	<b>259'325.25</b>	<b>362'329.55</b>
<b>1042</b>	<b>Steuern</b>	<b>232'725.25</b>	<b>332'162.90</b>	<b>232'725.25</b>	<b>332'162.90</b>
<b>10420</b>	<b>RA Steuern</b>	<b>232'725.25</b>	<b>332'162.90</b>	<b>232'725.25</b>	<b>332'162.90</b>
10420.00	RA Steuern	232'725.25	332'162.90	232'725.25	332'162.90
<b>1043</b>	<b>Transfers der Erfolgsrechnung</b>	<b>26'600.00</b>	<b>28'000.00</b>	<b>26'600.00</b>	<b>28'000.00</b>
<b>10430</b>	<b>RA Transfers der Erfolgsrechnung</b>	<b>26'600.00</b>	<b>28'000.00</b>	<b>26'600.00</b>	<b>28'000.00</b>
10430.00	RA Transfers der Erfolgsrechnung	26'600.00	28'000.00	26'600.00	28'000.00
<b>1044</b>	<b>Finanzaufwand / Finanzertrag</b>		<b>166.65</b>		<b>166.65</b>



b) Bilanz		Bestand am 01.01.2017	Zuwachs	Veränderungen Abgang	Bestand am 31.12.2017
<b>10440</b>	<b>RA Finanzaufwand / Finanzertrag</b>		<b>166.65</b>		<b>166.65</b>
10440.00	RA Finanzaufwand / Finanzertrag		166.65		166.65
<b>1045</b>	<b>Übriger betrieblicher Ertrag</b>		<b>2'000.00</b>		<b>2'000.00</b>
<b>10450</b>	<b>RA übriger betrieblicher Ertrag</b>		<b>2'000.00</b>		<b>2'000.00</b>
10450.00	RA übriger betrieblicher Ertrag		2'000.00		2'000.00
<b>106</b>	<b>Vorräte</b>	<b>100'276.00</b>	<b>17'101.50</b>		<b>117'377.50</b>
<b>1060</b>	<b>Vorräte</b>	<b>100'276.00</b>	<b>17'101.50</b>		<b>117'377.50</b>
<b>10600</b>	<b>Vorräte allgemeiner Haushalt</b>	<b>100'276.00</b>	<b>17'101.50</b>		<b>117'377.50</b>
10600.01	Vorräte allgemeiner Haushalt	100'276.00	17'101.50		117'377.50
<b>107</b>	<b>Finanzanlagen</b>	<b>1.00</b>			<b>1.00</b>
<b>1070</b>	<b>Aktien und Anteilscheine</b>	<b>1.00</b>			<b>1.00</b>
<b>10700</b>	<b>Aktien und Anteilscheine</b>	<b>1.00</b>			<b>1.00</b>
10700.01	Aktien und Anteilsscheine Aktien Onyx (EW Wynau)	1.00			1.00
<b>108</b>	<b>Sachanlagen FV</b>	<b>3'959'825.00</b>		<b>300'630.00</b>	<b>3'659'195.00</b>
<b>1080</b>	<b>Grundstücke FV</b>	<b>3'549'525.00</b>		<b>300'630.00</b>	<b>3'248'895.00</b>
<b>10800</b>	<b>Grundstücke FV</b>	<b>3'549'525.00</b>		<b>300'630.00</b>	<b>3'248'895.00</b>
10800.01	ANBU Grundstücke FV	3'549'525.00		300'630.00	3'248'895.00
<b>1084</b>	<b>Gebäude FV</b>	<b>410'300.00</b>			<b>410'300.00</b>
<b>10840</b>	<b>Gebäude FV</b>	<b>410'300.00</b>			<b>410'300.00</b>
10840.01	ANBU Liegenschaften FV	410'300.00			410'300.00

b) Bilanz		Bestand am 01.01.2017	Zuwachs	Veränderungen Abgang	Bestand am 31.12.2017
14	<b>Verwaltungsvermögen</b>	48'442'718.86	4'374'345.15	4'479'533.75	48'337'530.26
140	<b>Sachanlagen VV</b>	46'412'952.41	3'746'622.55	3'811'571.20	46'348'003.76
1400	<b>Grundstücke VV</b>	13'988'559.00			13'988'559.00
14000	<b>Grundstücke allgemeiner Haushalt</b>	13'988'559.00			13'988'559.00
14000.01	Grundstücke allgemeiner Haushalt	13'988'559.00			13'988'559.00
1401	<b>Strassen / Verkehrswege</b>	665'181.55	819'490.10	46'519.85	1'438'151.80
14010	<b>Strassen / Verkehrswege allgemeiner Haushalt</b>	665'181.55	819'490.10	46'519.85	1'438'151.80
14010.01	Strassen / Verkehrswege allgemeiner Haushalt	1'041'301.70	819'490.10		1'860'791.80
14010.99	WB Strassen / Verkehrswege allgemeiner Haushalt	-376'120.15		46'519.85	-422'640.00
1403	<b>Tiefbauten</b>	12'351'108.10	1'677'429.20	437'857.35	13'590'679.95
14030	<b>Tiefbauten allgemeiner Haushalt</b>	212'679.35		6'202.95	206'476.40
14030.01	Tiefbauten allgemeiner Haushalt	248'118.90			248'118.90
14030.99	WB Tiefbauten allgemeiner Haushalt	-35'439.55		6'202.95	-41'642.50
14031	<b>Tiefbauten Wasserwerk</b>	3'953'214.10	517'463.85	122'254.90	4'348'423.05
14031.01	Tiefbauten Wasserwerk	5'595'275.50	517'463.85		6'112'739.35
14031.99	WB Tiefbauten Wasserwerk	-1'642'061.40		122'254.90	-1'764'316.30
14032	<b>Tiefbauten Abwasserbeseitigung</b>	3'919'636.75	274'886.55	107'120.50	4'087'402.80
14032.01	Tiefbauten Abwasserbeseitigung	5'065'326.10	274'886.55		5'340'212.65
14032.99	WB Tiefbauten Abwasserbeseitigung	-1'145'689.35		107'120.50	-1'252'809.85
14034	<b>Tiefbauten Elektrizitätswerk</b>	4'265'577.90	885'078.80	202'279.00	4'948'377.70
14034.01	Tiefbauten Elektrizitätswerk	6'876'611.70	885'078.80		7'761'690.50
14034.99	WB Tiefbauten Elektrizitätswerk	-2'611'033.80		202'279.00	-2'813'312.80

b) Bilanz		Bestand am 01.01.2017	Zuwachs	Veränderungen Abgang	Bestand am 31.12.2017
<b>1404</b>	<b>Hochbauten</b>	<b>15'459'851.71</b>		<b>719'757.50</b>	<b>14'740'094.21</b>
<b>14040</b>	<b>Hochbauten allgemeiner Haushalt</b>	<b>15'309'864.96</b>		<b>714'400.85</b>	<b>14'595'464.11</b>
14040.01	Hochbauten allgemeiner Haushalt	25'288'113.91			25'288'113.91
14040.99	WB Hochbauten allgemeiner Haushalt	-9'978'248.95		714'400.85	-10'692'649.80
<b>14043</b>	<b>Hochbauten Abfallwirtschaft</b>	<b>149'986.75</b>		<b>5'356.65</b>	<b>144'630.10</b>
14043.01	Hochbauten Abfallwirtschaft	187'483.30			187'483.30
14043.99	WB Hochbauten Abfallwirtschaft	-37'496.55		5'356.65	-42'853.20
<b>1405</b>	<b>Waldungen</b>	<b>20'758.00</b>			<b>20'758.00</b>
<b>14050</b>	<b>Waldungen allgemeiner Haushalt</b>	<b>20'758.00</b>			<b>20'758.00</b>
14050.01	Waldungen allgemeiner Haushalt	20'758.00			20'758.00
<b>1406</b>	<b>Mobilien VV</b>	<b>428'124.10</b>		<b>110'517.20</b>	<b>317'606.90</b>
<b>14060</b>	<b>Mobilien allgemeiner Haushalt</b>	<b>428'124.10</b>		<b>110'517.20</b>	<b>317'606.90</b>
14060.01	Mobilien allgemeiner Haushalt	1'148'886.65			1'148'886.65
14060.99	WB Mobilien allgemeiner Haushalt	-720'762.55		110'517.20	-831'279.75
<b>1407</b>	<b>Anlagen im Bau VV</b>	<b>3'499'369.95</b>	<b>1'249'703.25</b>	<b>2'496'919.30</b>	<b>2'252'153.90</b>
<b>14070</b>	<b>Anlagen im Bau VV allgemeiner Haushalt</b>	<b>810'740.20</b>	<b>8'749.90</b>	<b>819'490.10</b>	
14070.10	Anlagen im Bau, Strassen / Verkehrswege allgemeiner Haushalt	810'740.20	8'749.90	819'490.10	
<b>14071</b>	<b>Anlagen im Bau VV Wasserwerk</b>	<b>494'242.50</b>	<b>59'577.95</b>	<b>517'463.85</b>	<b>36'356.60</b>
14071.30	Anlagen im Bau, Tiefbauten Wasserwerk	494'242.50	59'577.95	517'463.85	36'356.60
<b>14072</b>	<b>Anlagen im Bau VV Abwasserbeseitigung</b>	<b>1'078'606.00</b>	<b>633'325.05</b>	<b>274'886.55</b>	<b>1'437'044.50</b>
14072.30	Anlagen im Bau, Tiefbauten Abwasserbeseitigung	1'078'606.00	633'325.05	274'886.55	1'437'044.50

b) Bilanz		Bestand am 01.01.2017	Zuwachs	Veränderungen Abgang	Bestand am 31.12.2017
<b>14074</b>	<b>Anlagen im Bau VV Elektrizitätswerk</b>	<b>1'115'781.25</b>	<b>548'050.35</b>	<b>885'078.80</b>	<b>778'752.80</b>
14074.30	Anlagen im Bau, Tiefbauten Elektrizitätswerk	1'115'781.25	548'050.35	885'078.80	778'752.80
<b>142</b>	<b>Immaterielle Anlagen</b>	<b>69'492.80</b>	<b>44'073.90</b>	<b>6'949.20</b>	<b>106'617.50</b>
<b>1427</b>	<b>Immaterielle Anlagen in Realisierung</b>		<b>44'073.90</b>		<b>44'073.90</b>
<b>14271</b>	<b>Immaterielle Anlagen in Realisierung Wasserwerk</b>		<b>38'182.20</b>		<b>38'182.20</b>
14271.01	Immaterielle Anlagen in Realisierung Wasserwerk		38'182.20		38'182.20
<b>14272</b>	<b>Immaterielle Anlagen in Realisierung Abwasserbeseitigung</b>		<b>5'891.70</b>		<b>5'891.70</b>
14272.01	Immaterielle Anlagen in Realisierung Abwasserbeseitigung		5'891.70		5'891.70
<b>1429</b>	<b>Übrige immaterielle Anlagen</b>	<b>69'492.80</b>		<b>6'949.20</b>	<b>62'543.60</b>
<b>14290</b>	<b>Übrige immaterielle Anlagen allgemeiner Haushalt</b>	<b>69'491.80</b>		<b>6'949.20</b>	<b>62'542.60</b>
14290.01	Übrige immaterielle Anlagen allgemeiner Haushalt	69'491.80			69'491.80
14290.99	WB übrige immaterielle Anlagen allgemeiner Haushalt			6'949.20	-6'949.20
<b>14292</b>	<b>Übrige immaterielle Anlagen Abwasserbeseitigung</b>	<b>1.00</b>			<b>1.00</b>
14292.01	Übrige immaterielle Anlagen Abwasserbeseitigung	156'466.85			156'466.85
14292.99	WB übrige immaterielle Anlagen Abwasserbeseitigung	-156'465.85			-156'465.85
<b>145</b>	<b>Beteiligungen, Grundkapitalien</b>	<b>31'530.00</b>		<b>9'006.00</b>	<b>22'524.00</b>
<b>1454</b>	<b>Beteiligungen an öffentlichen Unternehmungen</b>	<b>31'530.00</b>		<b>9'006.00</b>	<b>22'524.00</b>
<b>14540</b>	<b>Beteiligungen an öffentlichen Unternehmungen allgemeiner Haushalt</b>	<b>31'530.00</b>		<b>9'006.00</b>	<b>22'524.00</b>
14540.01	Beteiligungen an öffentlichen Unternehmungen allgemeiner Haushalt	31'530.00		9'006.00	22'524.00

b) Bilanz		Bestand am 01.01.2017	Zuwachs	Veränderungen Abgang	Bestand am 31.12.2017
<b>146</b>	<b>Investitionsbeiträge</b>	<b>1'928'743.65</b>	<b>583'648.70</b>	<b>652'007.35</b>	<b>1'860'385.00</b>
<b>1461</b>	<b>Investitionsbeiträge an den Kanton</b>	<b>976'666.20</b>	<b>529'000.00</b>	<b>43'019.55</b>	<b>1'462'646.65</b>
<b>14610</b>	<b>Investitionsbeiträge an den Kanton allgemeiner Haushalt</b>	<b>976'666.20</b>	<b>529'000.00</b>	<b>43'019.55</b>	<b>1'462'646.65</b>
14610.01	Investitionsbeiträge an Kantone und Konkordate allgemeiner Haushalt	1'191'779.70	529'000.00		1'720'779.70
14610.99	WB Investitionsbeiträge an Kantone und Konkordate allgemeiner Haushalt	-215'113.50		43'019.55	-258'133.05
<b>1462</b>	<b>Investitionsbeiträge an Gemeinden und Gemeindeverbände</b>	<b>80'253.85</b>	<b>54'648.70</b>	<b>6'382.05</b>	<b>128'520.50</b>
<b>14620</b>	<b>Investitionsbeiträge an Gemeinden und Gemeindeverbände allgemeiner Haushalt</b>	<b>80'253.85</b>	<b>54'648.70</b>	<b>6'382.05</b>	<b>128'520.50</b>
14620.01	Investitionsbeiträge an Gemeinden und Gemeindezweckverbände allgemeiner Haushalt	175'555.00	54'648.70		230'203.70
14620.99	WB Investitionsbeiträge an Gemeinden und Gemeindezweckverbände allgemeiner Haushalt	-95'301.15		6'382.05	-101'683.20
<b>1464</b>	<b>Investitionsbeiträge an öffentliche Unternehmungen</b>	<b>93'508.90</b>		<b>5'500.50</b>	<b>88'008.40</b>
<b>14640</b>	<b>Investitionsbeiträge an öffentliche Unternehmungen allgemeiner Haushalt</b>	<b>93'508.90</b>		<b>5'500.50</b>	<b>88'008.40</b>
14640.01	Investitionsbeiträge an öffentliche Unternehmungen allgemeiner Haushalt	192'518.20			192'518.20
14640.99	WB Investitionsbeiträge an öffentliche Unternehmungen allgemeiner Haushalt	-99'009.30		5'500.50	-104'509.80
<b>1466</b>	<b>Investitionsbeiträge an private Organisationen ohne Erwerbszweck</b>	<b>194'666.00</b>		<b>13'456.55</b>	<b>181'209.45</b>
<b>14660</b>	<b>Investitionsbeiträge an private Organisationen ohne Erwerbszweck allgemeiner Haushalt</b>	<b>194'666.00</b>		<b>13'456.55</b>	<b>181'209.45</b>
14660.01	Investitionsbeiträge an private Organisationen ohne Erwerbszweck allgemeiner Haushalt	470'979.70			470'979.70

b) Bilanz		Bestand am 01.01.2017	Zuwachs	Veränderungen Abgang	Bestand am 31.12.2017
14660.99	WB Investitionsbeiträge an private Organisationen ohne Erwerbszweck allgemeiner Haushalt	-276'313.70		13'456.55	-289'770.25
<b>1469</b>	<b>Investitionsbeiträge an Anlagen im Bau</b>	<b>583'648.70</b>		<b>583'648.70</b>	
<b>14690</b>	<b>Investitionsbeiträge an Anlagen im Bau allgemeiner Haushalt</b>	<b>583'648.70</b>		<b>583'648.70</b>	
14690.01	Investitionsbeiträge an Anlagen im Bau allgemeiner Haushalt	583'648.70		583'648.70	

b) Bilanz		Bestand am 01.01.2017	Zuwachs	Veränderungen Abgang	Bestand am 31.12.2017
<b>2</b>	<b>Passiven</b>	<b>60'520'083.85</b>	<b>35'058'986.37</b>	<b>33'623'693.05</b>	<b>61'955'377.17</b>
<b>20</b>	<b>Fremdkapital</b>	<b>13'861'998.51</b>	<b>33'211'969.50</b>	<b>32'671'202.72</b>	<b>14'402'765.29</b>
<b>200</b>	<b>Laufende Verbindlichkeiten</b>	<b>3'725'359.81</b>	<b>27'138'367.95</b>	<b>27'079'228.17</b>	<b>3'784'499.59</b>
<b>2000</b>	<b>Laufende Verbindlichkeiten aus Lieferungen und Leistungen von Dritten</b>	<b>828'164.60</b>	<b>11'583'246.60</b>	<b>11'621'538.50</b>	<b>789'872.70</b>
<b>20000</b>	<b>Laufende Verbindlichkeiten aus Lieferungen und Leistungen von Dritten</b>	<b>831'972.65</b>	<b>11'076'977.85</b>	<b>11'119'077.80</b>	<b>789'872.70</b>
20000.01	Kreditoren Sammelkonto	831'972.65	11'076'977.85	11'119'077.80	789'872.70
<b>20001</b>	<b>Kreditoren Sozial- und Personalversicherungen</b>	<b>-3'808.05</b>	<b>506'268.75</b>	<b>502'460.70</b>	
20001.01	Kreditoren Sozialversicherungen	-3'808.05	275'184.35	271'376.30	
20001.02	Kreditoren Personalversicherungen		231'084.40	231'084.40	
<b>2001</b>	<b>Kontokorrente mit Dritten</b>	<b>599'125.70</b>	<b>650'934.95</b>	<b>599'125.70</b>	<b>650'934.95</b>
<b>20010</b>	<b>Kontokorrente mit Dritten</b>	<b>599'125.70</b>	<b>650'934.95</b>	<b>599'125.70</b>	<b>650'934.95</b>
20010.01	Kontokorrent mit Ortsbürgergemeinde	599'125.70	650'934.95	599'125.70	650'934.95
<b>2002</b>	<b>Steuern</b>	<b>2'123'675.07</b>	<b>8'300'086.50</b>	<b>8'311'127.67</b>	<b>2'112'633.90</b>
<b>20020</b>	<b>Verpflichtungen allgemeine Gemeindesteuern</b>	<b>1'991'729.62</b>	<b>7'597'042.40</b>	<b>7'616'289.72</b>	<b>1'972'482.30</b>
20020.01	Kantonssteuern	1'232'717.65	6'320'108.90	6'384'060.30	1'168'766.25
20020.02	Reformierte Kirchensteuern	77'980.55	446'124.35	445'514.50	78'590.40
20020.03	Römisch-kath. Kirchensteuern	92'516.40	172'869.70	198'181.85	67'204.25
20020.04	Christkath. Kirchensteuern		421.90	18.05	403.85
20020.13	Haben-Saldo SL Steuerbezug	206'220.55	197'677.30	206'220.55	197'677.30
20020.14	Überzahlung allgemeine Gemeindesteuern	382'294.47	459'840.25	382'294.47	459'840.25
<b>20022</b>	<b>Steuerschulden MWST</b>	<b>131'945.45</b>	<b>703'044.10</b>	<b>694'837.95</b>	<b>140'151.60</b>
20022.01	MWST-Umsatzsteuer Wasserwerk	5'603.20	14'124.95	12'947.05	6'781.10
20022.11	MWST-Umsatzsteuer Abwasserbeseitigung	26'642.95	64'811.20	55'623.85	35'830.30
20022.21	MWST-Umsatzsteuer Abfallwirtschaft	12'310.40	28'363.95	30'436.30	10'238.05

b) Bilanz		Bestand am 01.01.2017	Zuwachs	Veränderungen Abgang	Bestand am 31.12.2017
20022.31	MWST-Umsatzsteuer Elektrizitätswerk	91'402.65	210'379.55	214'480.05	87'302.15
20022.81	MWST Abrechnungskonto	-4'013.75	385'364.45	381'350.70	
<b>2003</b>	<b>Erhaltene Anzahlungen von Dritten</b>	<b>72.10</b>	<b>369.20</b>		<b>441.30</b>
<b>20030</b>	<b>Erhaltene Anzahlungen von Dritten</b>	<b>72.10</b>	<b>369.20</b>		<b>441.30</b>
20030.00	Erhaltene Anzahlungen von Dritten (Vorauszahlungen)	72.10	369.20		441.30
<b>2005</b>	<b>Interne Kontokorrente</b>	<b>-51'597.20</b>	<b>6'419'075.65</b>	<b>6'391'473.50</b>	<b>-23'995.05</b>
<b>20053</b>	<b>Abrechnungskonten Löhne</b>		<b>1'800'493.65</b>	<b>1'800'493.65</b>	
20053.01	Abrechnungskonto Lohnverarbeitung		1'800'493.65	1'800'493.65	
<b>20054</b>	<b>Abrechnungskonten Zahlungsverkehr</b>	<b>-51'597.20</b>	<b>4'486'491.85</b>	<b>4'458'889.70</b>	<b>-23'995.05</b>
20054.02	Abrechnungskonto ESR-Eingänge	-51'597.20	4'486'141.85	4'458'539.70	-23'995.05
20054.03	Debit- und Kreditkarten Eingang Kanzlei		350.00	350.00	
<b>20055</b>	<b>Weitere Abrechnungskonten</b>		<b>132'090.15</b>	<b>132'090.15</b>	
20055.01	Schlüsseldepots Kanzlei Abrechnungskonto		2'650.00	2'650.00	
20055.80	Abrechnungskonto Diverses, Durchlaufende Posten		129'440.15	129'440.15	
<b>2006</b>	<b>Depotgelder und Kautionen</b>	<b>8'180.70</b>	<b>4'250.00</b>	<b>3'690.00</b>	<b>8'740.70</b>
<b>20060</b>	<b>Depotgelder und Kautionen</b>	<b>8'180.70</b>	<b>4'250.00</b>	<b>3'690.00</b>	<b>8'740.70</b>
20060.01	Kaution für Schlüssel	7'640.00	4'250.00	3'690.00	8'200.00
20060.02	Sicherstellung elektrische Erschliessung Schlossacker	540.70			540.70
<b>2009</b>	<b>Übrige Verpflichtungen</b>	<b>217'738.84</b>	<b>180'405.05</b>	<b>152'272.80</b>	<b>245'871.09</b>
<b>20090</b>	<b>Übrige Verpflichtungen</b>	<b>217'738.84</b>	<b>180'405.05</b>	<b>152'272.80</b>	<b>245'871.09</b>
20090.00	Fernsehgenossenschaft Murgenthal	74'190.00	174'833.25	140'963.50	108'059.75
20090.10	Rudolf Stauffer-Fonds	90'772.80	45.40	900.00	89'918.20
20090.11	Arnold und Claire Weber-Stiftung	5'423.75	5'502.70	6'167.85	4'758.60
20090.12	Kulturelle Vereinigung d'brugg	17'087.95	8.55		17'096.50
20090.13	ACW-Stiftung Projekte der Schulen	13'608.60	6.80	3'887.55	9'727.85



b) Bilanz		Bestand am 01.01.2017	Zuwachs	Veränderungen Abgang	Bestand am 31.12.2017
20090.14	QM-Führungspool Schulen Murgenthal	4'602.25	2.30	353.90	4'250.65
20090.15	Verein Jugendtreff Subway	12'053.49	6.05		12'059.54
<b>201</b>	<b>Kurzfristige Finanzverbindlichkeiten</b>	<b>5'500'000.00</b>	<b>2'000'000.00</b>	<b>5'500'000.00</b>	<b>2'000'000.00</b>
<b>2010</b>	<b>Verbindlichkeiten gegenüber Finanzintermediären</b>	<b>2'000'000.00</b>	<b>2'000'000.00</b>	<b>2'000'000.00</b>	<b>2'000'000.00</b>
<b>20102</b>	<b>Kurzfristige Verbindlichkeiten gegenüber Banken</b>	<b>2'000'000.00</b>	<b>2'000'000.00</b>	<b>2'000'000.00</b>	<b>2'000'000.00</b>
20102.01	Kurzfristige Verbindlichkeiten gegenüber Banken	2'000'000.00	2'000'000.00	2'000'000.00	2'000'000.00
<b>2014</b>	<b>Kurzfristiger Anteil langfristiger Verbindlichkeiten</b>	<b>3'500'000.00</b>		<b>3'500'000.00</b>	
<b>20140</b>	<b>Kurzfristiger Anteil von langfristiger Verbindlichkeiten</b>	<b>3'500'000.00</b>		<b>3'500'000.00</b>	
20140.02	PostFinance AG Bern	3'500'000.00		3'500'000.00	
<b>204</b>	<b>Passive Rechnungsabgrenzungen</b>	<b>44'074.00</b>	<b>209'659.95</b>	<b>44'074.00</b>	<b>209'659.95</b>
<b>2041</b>	<b>Sach- und übriger Betriebsaufwand</b>		<b>169'942.45</b>		<b>169'942.45</b>
<b>20410</b>	<b>RA Sach- und übriger Betriebsaufwand</b>		<b>169'942.45</b>		<b>169'942.45</b>
20410.00	RA Sach- und übriger Betriebsaufwand		169'942.45		169'942.45
<b>2043</b>	<b>Transfers der Erfolgsrechnung</b>		<b>4'500.00</b>		<b>4'500.00</b>
<b>20430</b>	<b>RA Transfers der Erfolgsrechnung</b>		<b>4'500.00</b>		<b>4'500.00</b>
20430.00	RA Transfers der Erfolgsrechnung		4'500.00		4'500.00
<b>2044</b>	<b>Finanzaufwand / Finanzertrag</b>	<b>36'216.70</b>	<b>28'866.70</b>	<b>36'216.70</b>	<b>28'866.70</b>
<b>20440</b>	<b>RA Finanzaufwand / Finanzertrag</b>	<b>36'216.70</b>	<b>28'866.70</b>	<b>36'216.70</b>	<b>28'866.70</b>
20440.00	RA Finanzaufwand / Finanzertrag	36'216.70	28'866.70	36'216.70	28'866.70
<b>2045</b>	<b>Übriger betrieblicher Ertrag</b>	<b>7'857.30</b>	<b>6'350.80</b>	<b>7'857.30</b>	<b>6'350.80</b>

b) Bilanz		Bestand am 01.01.2017	Zuwachs	Veränderungen Abgang	Bestand am 31.12.2017
<b>20450</b>	<b>RA übriger betrieblicher Ertrag</b>	<b>7'857.30</b>	<b>6'350.80</b>	<b>7'857.30</b>	<b>6'350.80</b>
20450.00	RA übriger betrieblicher Ertrag	7'857.30	6'350.80	7'857.30	6'350.80
<b>205</b>	<b>Kurzfristige Rückstellungen</b>	<b>43'443.85</b>	<b>489.00</b>		<b>43'932.85</b>
<b>2050</b>	<b>Kurzfristige Rückstellungen aus Mehrleistungen des Personals</b>	<b>43'443.85</b>	<b>489.00</b>		<b>43'932.85</b>
<b>20500</b>	<b>Kurzfristige Rückstellungen aus Mehrleistungen des Personals</b>	<b>43'443.85</b>	<b>489.00</b>		<b>43'932.85</b>
20500.01	Kurzfristige Rückstellungen aus Mehrleistungen des Personals	43'443.85	489.00		43'932.85
<b>206</b>	<b>Langfristige Finanzverbindlichkeiten</b>	<b>4'362'810.85</b>	<b>3'863'452.60</b>	<b>46'228.25</b>	<b>8'180'035.20</b>
<b>2064</b>	<b>Darlehen, Schuldscheine</b>	<b>3'500'000.00</b>	<b>3'500'000.00</b>		<b>7'000'000.00</b>
<b>20640</b>	<b>Langfristige Darlehen</b>	<b>3'500'000.00</b>	<b>3'500'000.00</b>		<b>7'000'000.00</b>
20640.02	AXA Leben Winterthur	1'000'000.00			1'000'000.00
20640.04	VZ Depotbank Zug	2'500'000.00			2'500'000.00
20640.05	Luzerner Pensionskasse Luzern		3'500'000.00		3'500'000.00
<b>2068</b>	<b>Passivierte Investitionsbeiträge</b>	<b>862'810.85</b>	<b>363'452.60</b>	<b>46'228.25</b>	<b>1'180'035.20</b>
<b>20687</b>	<b>Passivierte Investitionsbeiträge von privaten Haushalten</b>	<b>862'810.85</b>	<b>363'452.60</b>	<b>46'228.25</b>	<b>1'180'035.20</b>
20687.10	Passivierte Investitionsbeiträge von privaten Haushalten Wasserwerk Anschlussgebühren	74'841.80	32'228.00	4'034.80	103'035.00
20687.20	Passivierte Investitionsbeiträge von privaten Haushalten Abwasserbeseitigung Anschlussgebühren	727'465.75	305'084.60	38'940.15	993'610.20
20687.40	Passivierte Investitionsbeiträge von privaten Haushalten Elektrizitätswerk Anschlussgebühren	60'503.30	26'140.00	3'253.30	83'390.00
<b>208</b>	<b>Langfristige Rückstellungen</b>	<b>81'672.30</b>		<b>1'672.30</b>	<b>80'000.00</b>
<b>2088</b>	<b>Rückstellungen der Investitionsrechnung</b>	<b>81'672.30</b>		<b>1'672.30</b>	<b>80'000.00</b>

b) Bilanz		Bestand am 01.01.2017	Zuwachs	Veränderungen Abgang	Bestand am 31.12.2017
<b>20880</b>	<b>Langfristige Rückstellungen für Sachanlagen der Investitionsrechnung</b>	<b>1'672.30</b>		<b>1'672.30</b>	
20880.00	Langfristige Rückstellungen für Sachanlagen der Investitionsrechnung	1'672.30		1'672.30	
<b>20881</b>	<b>Langfristige Rückstellungen für Investitionen auf Rechnung Dritter</b>	<b>80'000.00</b>			<b>80'000.00</b>
20881.00	Langfristige Rückstellungen für Investitionen auf Rechnung Dritter (Deckbelag Fichtenstr.-Chaletweg)	80'000.00			80'000.00
<b>209</b>	<b>Verbindlichkeiten gegenüber Spezialfinanzierungen und Fonds im Fremdkapital</b>	<b>104'637.70</b>			<b>104'637.70</b>
<b>2091</b>	<b>Verbindlichkeiten gegenüber Fonds im FK</b>	<b>104'637.70</b>			<b>104'637.70</b>
<b>20910</b>	<b>Verbindlichkeiten gegenüber Fonds im FK</b>	<b>104'637.70</b>			<b>104'637.70</b>
20910.01	Ersatzabgaben für Schutzraumbauten	104'637.70			104'637.70
<b>29</b>	<b>Eigenkapital</b>	<b>46'658'085.34</b>	<b>1'847'016.87</b>	<b>952'490.33</b>	<b>47'552'611.88</b>
<b>290</b>	<b>Verpflichtungen (+) bzw. Vorschüsse (-) gegenüber Spezialfinanzierungen</b>	<b>14'113'615.91</b>	<b>402'458.11</b>		<b>14'516'074.02</b>
<b>2900</b>	<b>Spezialfinanzierungen im EK</b>	<b>14'113'615.91</b>	<b>402'458.11</b>		<b>14'516'074.02</b>
<b>29001</b>	<b>Verpflichtungen / Vorschüsse Wasserwerk</b>	<b>3'035'092.65</b>	<b>180'279.00</b>		<b>3'215'371.65</b>
29001.01	Verpflichtungen / Vorschüsse Wasserwerk	3'035'092.65	180'279.00		3'215'371.65
<b>29002</b>	<b>Verpflichtungen / Vorschüsse Abwasserbeseitigung</b>	<b>4'230'105.85</b>	<b>6'413.90</b>		<b>4'236'519.75</b>
29002.01	Verpflichtungen / Vorschüsse Abwasserbeseitigung	4'230'105.85	6'413.90		4'236'519.75
<b>29003</b>	<b>Verpflichtungen / Vorschüsse Abfallwirtschaft</b>	<b>453'485.35</b>	<b>77'381.45</b>		<b>530'866.80</b>
29003.01	Verpflichtungen / Vorschüsse Abfallwirtschaft	453'485.35	77'381.45		530'866.80

b) Bilanz		Bestand am 01.01.2017	Zuwachs	Veränderungen Abgang	Bestand am 31.12.2017
<b>29004</b>	<b>Verpflichtungen / Vorschüsse Elektrizitätswerk</b>	<b>6'394'932.06</b>	<b>138'383.76</b>		<b>6'533'315.82</b>
29004.01	Verpflichtungen / Vorschüsse Elektrizitätswerk Netz	6'324'425.66	74'186.41		6'398'612.07
29004.02	Verpflichtungen / Vorschüsse Elektrizitätswerk Handel	70'506.40	64'197.35		134'703.75
<b>295</b>	<b>Aufwertungsreserve</b>	<b>26'083'751.71</b>		<b>365'751.25</b>	<b>25'718'000.46</b>
<b>2950</b>	<b>Aufwertungsreserve</b>	<b>26'083'751.71</b>		<b>365'751.25</b>	<b>25'718'000.46</b>
<b>29500</b>	<b>Aufwertungsreserve allgemeiner Haushalt</b>	<b>26'083'751.71</b>		<b>365'751.25</b>	<b>25'718'000.46</b>
29500.01	Aufwertungsreserve übrige Anlagen	12'074'434.71		365'751.25	11'708'683.46
29500.02	Aufwertungsreserve Grundstücke	14'009'317.00			14'009'317.00
<b>299</b>	<b>Bilanzüberschuss/-fehlbetrag</b>	<b>6'460'717.72</b>	<b>1'444'558.76</b>	<b>586'739.08</b>	<b>7'318'537.40</b>
<b>2990</b>	<b>Jahresergebnis</b>	<b>586'739.08</b>	<b>857'819.68</b>	<b>586'739.08</b>	<b>857'819.68</b>
<b>29900</b>	<b>Jahresergebnis</b>	<b>586'739.08</b>	<b>857'819.68</b>	<b>586'739.08</b>	<b>857'819.68</b>
29900.00	Jahresergebnis	586'739.08	857'819.68	586'739.08	857'819.68
<b>2999</b>	<b>Kumulierte Ergebnisse der Vorjahre</b>	<b>5'873'978.64</b>	<b>586'739.08</b>		<b>6'460'717.72</b>
<b>29990</b>	<b>Kumulierte Ergebnisse der Vorjahre</b>	<b>5'873'978.64</b>	<b>586'739.08</b>		<b>6'460'717.72</b>
29990.00	Kummulierte Ergebnisse der Vorjahre	5'873'978.64	586'739.08		6'460'717.72

**EIGENKAPITALNACHWEIS  
EINWOHNERGEMEINDE**

2017	Verpflichtungen bzw. Vorschüsse gegenüber Spezialfinanz-ierungen 290	Fonds 291	Rücklagen der Globalbudgetbereiche 292	Vorfinanzierungen 293	Aufwertungsreserve VV 295	Neubewertungs-reserve FV 296	Bilanzüberschuss / fehlbetrag 299	Eigenkapital (Total) 29
Bestand per 01.01.	14'113'615.91				26'083'751.71	0.00	6'460'717.72	46'658'085.34
Einlagen in Spezialfinanzierungen EK 3510								
Entnahmen aus Spezialfinanzierungen des EK 4510								
Einlagen in Fonds des EK 3511								
Entnahmen aus Fonds EK 4511								
Einlagen in Rücklagen der Globalbudgetbereiche 3892								
Entnahmen aus Rücklagen der Globalbudgetbereiche 4892								
Einlagen in Vorfinanzierungen des EK 3893								
Entnahmen aus Vorfinanzierungen des EK 4893								
Abtragung Bilanzfehlbetrag 3899								
Korrekturen Neubewertungsreserve						0.00		0.00
Umbuchung Neubewertungsreserve						0.00	0.00	
Auflösung Aufwertungsreserven Spezialfinanzierungen	0.00				0.00			
Korrekturen Aufwertungsreserve					0.00			0.00
Entnahmen aus Aufwertungsreserve 4895					-365'751.25			-365'751.25
Jahresergebnis 90	402'458.11						857'819.68	1'260'277.79
Bestand per 31.12.	14'516'074.02	0.00	0.00	0.00	25'718'000.46	0.00	7'318'537.40	47'552'611.88

**Rückstellungsspiegel**

Art	Bezeichnung	Bestand per 01.01.2017	Bildungen (inkl. Erhöhungen)	Verwendungen / Auflösung	Bestand per 31.12.2017
2050	Kurzfristige Rückstellungen aus Mehrleistungen des Personals	43'443.85	489.00	0.00	43'932.85
2088	Rückstellungen der Investitionsrechnung	81'672.30	0.00	1'672.30	80'000.00
<b>205x / 208x</b>	<b>Total Sachgruppen</b>	<b>125'116.15</b>	<b>489.00</b>	<b>1'672.30</b>	<b>123'932.85</b>

## KREDITKONTROLLE

Rechnung 2017					Rechnung 2017		Budget 2017		
Kontonummer	Kreditbeschrieb GV Datum / Kreditbetrag	Kreditbetrag	Kumulierte Ausgaben bis 31.12.2016	Kumulierte Einnahmen bis 31.12.2016	Ausgaben	Einnahmen	Ausgaben	Einnahmen	Verfügbarer Restkredit
0	ALLGEMEINE VERWALTUNG								
1	ÖFFENTLICHE ORDNUNG UND SICHERHEIT, VERTEIDIGUNG								
1.1500.5060.01	Mehrzweckfahrzeug der Feuerwehr 24.11.2017 / 133'000	133'000.00							133'000.00
1.1500.6310.01	Investitionsbeiträge vom Kanton (Mehrzweckfahrzeug der Feuerwehr) 24.11.2017 / 60'000	60'000.00							60'000.00
2	BILDUNG								
3	KULTUR, SPORT UND FREIZEIT								
4	GESUNDHEIT								
5	SOZIALE SICHERHEIT								
6	VERKEHR UND NACHRICHTENÜBERMITTLUNG								
1.6130.5610.01	Strassenlärmsanierungsprojekt K 101 und K 302 27.09.2007 / 730'000	730'000.00	529'000.00						201'000.00
1.6150.5010.00	Sanierungsbedarf Gemeindestrassen 23.11.2007 / 1'100'000	1'100'000.00	778'945.10		8'749.90		200'000		312'305.00
7	UMWELTSCHUTZ UND RAUMORDNUNG								
1.7101.5030.01	Leitungserneuerungen Chutzweg und Gamperweg 23.11.2007 / 400'000	400'000.00	417'065.85	15'757.40	3'715.00				
1.7101.5030.07	Steuerung Wasserversorgung 25.11.2016 / 110'000	110'000.00			2'145.00		110'000		107'855.00
1.7101.5030.08	Ersatz Wasserleitungen im Gebiet Hohwartring 24.11.2017 / 610'000	610'000.00							610'000.00
1.7101.5030.09	Ersatz Wasserleitung Amselweg Glashütten 03.06.2016 / 100'000	100'000.00			38'378.30	4'166.70			65'788.40
1.7101.5030.10	Neubau Wasserleitung Sonnenweg 03.06.2016 / 70'000	70'000.00							70'000.00
1.7101.5290.00	Leitungskataster Wasser/Digitalisierung Werkleitungskataster 12.06.2015 / 77'000	77'000.00			38'182.20				38'817.80
1.7101.6310.02	Kantonsbeitrag Wasserleitung Chutzweg und Gamperweg 23.11.2007 / 27'674	27'674.00	2'165.00	29'839.00					
1.7201.5030.04	Sanierung Kanalisation Chutzweg 15.06.2012 / 310'000	310'000.00	272'760.75		2'125.80				35'113.45

**KREDITKONTROLLE**

Rechnung 2017					Rechnung 2017		Budget 2017		
Kontonummer	Kreditbeschrieb GV Datum / Kreditbetrag	Kreditbetrag	Kumulierte Ausgaben bis 31.12.2016	Kumulierte Einnahmen bis 31.12.2016	Ausgaben	Einnahmen	Ausgaben	Einnahmen	Verfügbarer Restkredit
1.7201.5030.05	Sanierung Kanalisation Sonnenweg 24.11.2006 / 75'000	75'000.00					75'000		75'000.00
1.7201.5030.06	Erneuerung Kanalisation Friedrichstr./Schlossacker/Fahracker 14.06.2013 / 329'000	329'000.00	11'552.45						317'447.55
1.7201.5030.07	Sanierungs-Kanalisationsleitung Balzenwil 23.05.2014 / 2'190'000	2'190'000.00	794'204.80		475'544.65		790'000		920'250.55
1.7201.5030.09	Sanierung Kanalisation Roggenstrasse 25.11.2016 / 394'200	394'200.00	88.00		155'654.60		394'200		238'457.40
1.7201.5290.00	Leitungskataster Kanalisation/Digitalisierung Werkleitungskataster 12.06.2015 / 113'000	113'000.00			5'891.70		93'000		107'108.30
1.7900.5290.00	Totalrevision Nutzungsplanung Siedlung und Kulturland GV 24.11.2017 / 170'000	170'000.00					50'000		170'000.00
8	<b>VOLKSWIRTSCHAFT</b>								
1.8711.5030.00	Verkabelung Chutzweg und Gamperweg 23.11.2007 / 680'000	680'000.00	804'104.95		6'233.05				
1.8711.5030.07	Erneuerung Elektroanlagen Amselweg Glashütten 27.11.2015 / 198'000	198'000.00			229'921.55		168'000		
1.8711.5030.08	Verkabelung Alte Bernstrasse 27.11.2015 / 450'000	450'000.00	104'574.10		263'643.75		300'000		81'782.15
1.8711.5030.09	Netzverstärkung Hintere Glashütten/Schächli 03.06.2016 / 272'000	272'000.00	132'236.40		48'252.00		72'000		91'511.60
1.8711.5030.10	Erneuerung Elektroanlagen Sonnenweg Glashütten 27.11.2015 / 183'000	183'000.00	125.00						182'875.00
1.8711.5030.13	Sanierung Elektro-Kabelanlage im Gebiet Hohwartring 24.11.2017 / 1'090'200	1'090'200.00							1'090'200.00
1.8711.5030.14	Instandhaltungsarbeiten an Anlagen der Elektrizitätsversorgung 24.11.2017 / 270'000	270'000.00							270'000.00
9	<b>FINANZEN UND STEUERN</b>								



Mandant: Gemeinde Murgenthal

## Anlagespiegel

1 Grundstücke	Einwohnergemeinde					
	Vorjahr	2017				
Anschaffungskosten Stand 1.1.	17'969'143.00	17'969'143.00				
Zugänge						
Abgänge		300630.00				
Umgliederungen						
Stand per 31.12.	17'969'143.00	17'668'513.00				
Kumulierte Abschreibungen Stand 1.1.						
Ordentliche Abschreibungen						
Ausserplanmässige Abschreibungen						
Abschreibungen auf Abgänge						
Wertberichtigungen						
Wertaufholungen						
Umgliederungen						
Stand per 31.12.						
Buchwert per 31.12.	17'969'143.00	17'668'513.00				
in % der Anschaffungskosten	100.0%	100.0%				
davon Anlagen in Leasing						
davon verpfändete Anlagen						
Brandversicherungswerte		1'176'000.00				

Mandant: Gemeinde Murgenthal

## Anlagespiegel

## 2 Gebäude, Hochbauten

	Abfallwirtschaft		Einwohnergemeinde				
	Vorjahr	2017	Vorjahr	2017			
Anschaffungskosten Stand 1.1.	187'483.30	187'483.30	22'204'253.11	25'288'113.91			
Zugänge			3'083'860.80				
Abgänge							
Umgliederungen							
Stand per 31.12.	187'483.30	187'483.30	25'288'113.91	25'288'113.91			
Kumulierte Abschreibungen Stand 1.1.	32139.90	37496.55	9263848.00	9978248.95			
Ordentliche Abschreibungen	5356.65	5356.65	714400.95	714400.85			
Ausserplanmässige Abschreibungen							
Abschreibungen auf Abgänge							
Wertberichtigungen							
Wertaufholungen							
Umgliederungen							
Stand per 31.12.	37496.55	42853.20	9978248.95	10692649.80			
Buchwert per 31.12.	149'986.75	144'630.10	15'309'864.96	14'595'464.11			
in % der Anschaffungskosten	80.0%	77.1%	60.5%	57.7%			
davon Anlagen in Leasing							
davon verpfändete Anlagen							
Brandversicherungswerte							

Mandant: Gemeinde Murgenthal

## Anlagespiegel

## 3 Strassen, Plätze, Friedhof

	Einwohnergemeinde				
	Vorjahr	2017			
Anschaffungskosten Stand 1.1.	1'099'773.75	1'289'419.60			
Zugänge	189'645.85				
Abgänge					
Umgliederungen		819'490.10			
Stand per 31.12.	1'289'419.60	2'108'909.70			
Kumulierte Abschreibungen Stand 1.1.	379324.20	411559.70			
Ordentliche Abschreibungen	32235.50	52722.80			
Ausserplanmässige Abschreibungen					
Abschreibungen auf Abgänge					
Wertberichtigungen					
Wertaufholungen					
Umgliederungen					
Stand per 31.12.	411559.70	464282.50			
Buchwert per 31.12.	877'859.90	1'644'627.20			
in % der Anschaffungskosten	68.1%	78.0%			
davon Anlagen in Leasing					
davon verpfändete Anlagen					
Brandversicherungswerte					

Mandant: Gemeinde Murgenthal

## Anlagespiegel

4 Kanal-/Leitungsnetze, Gew...	Wasserwerk		Abwasserbeseitigung		Elektrizitätswerk			
	Vorjahr	2017	Vorjahr	2017	Vorjahr	2017		
Anschaffungskosten Stand 1.1.	5'406'500.45	5'595'275.50	4'953'529.60	5'065'326.10	6'651'613.00	6'766'788.55		
Zugänge	188'775.05		111'796.50		115'175.55			
Abgänge								
Umgliederungen		517'463.85		274'886.55		885'078.80		
Stand per 31.12.	5'595'275.50	6'112'739.35	5'065'326.10	5'340'212.65	6'766'788.55	7'651'867.35		
Kumulierte Abschreibungen Stand 1.1.	1530155.95	1642061.40	1044066.65	1145689.35	2419899.45	2589069.20		
Ordentliche Abschreibungen	111905.45	122254.90	101622.70	107120.50	169169.75	191296.70		
Ausserplanmässige Abschreibungen								
Abschreibungen auf Abgänge								
Wertberichtigungen								
Wertaufholungen								
Umgliederungen								
Stand per 31.12.	1642061.40	1764316.30	1145689.35	1252809.85	2589069.20	2780365.90		
Buchwert per 31.12.	3'953'214.10	4'348'423.05	3'919'636.75	4'087'402.80	4'177'719.35	4'871'501.45		
in % der Anschaffungskosten	70.7%	71.1%	77.4%	76.5%	61.7%	63.7%		
davon Anlagen in Leasing								
davon verpfändete Anlagen								
Brandversicherungswerte								

Mandant: Gemeinde Murgenthal

## Anlagespiegel

5 Installationen, Einbauten, ...	Elektrizitätswerk				
	Vorjahr	2017			
Anschaffungskosten Stand 1.1.	109'823.15	109'823.15			
Zugänge					
Abgänge					
Umgliederungen					
Stand per 31.12.	109'823.15	109'823.15			
Kumulierte Abschreibungen Stand 1.1.	10982.30	21964.60			
Ordentliche Abschreibungen	10982.30	10982.30			
Ausserplanmässige Abschreibungen					
Abschreibungen auf Abgänge					
Wertberichtigungen					
Wertaufholungen					
Umgliederungen					
Stand per 31.12.	21964.60	32946.90			
Buchwert per 31.12.	87'858.55	76'876.25			
in % der Anschaffungskosten	80.0%	70.0%			
davon Anlagen in Leasing					
davon verpfändete Anlagen					
Brandversicherungswerte					

Mandant: Gemeinde Murgenthal

## Anlagespiegel

7 Mobilien, Ausstattungen, al...	Einwohnergemeinde				
	Vorjahr	2017			
Anschaffungskosten Stand 1.1.	40'559.15	147'162.20			
Zugänge	106'603.05				
Abgänge					
Umgliederungen					
Stand per 31.12.	147'162.20	147'162.20			
Kumulierte Abschreibungen Stand 1.1.	8111.85	37544.35			
Ordentliche Abschreibungen	29432.50	29432.45			
Ausserplanmässige Abschreibungen					
Abschreibungen auf Abgänge					
Wertberichtigungen					
Wertaufholungen					
Umgliederungen					
Stand per 31.12.	37544.35	66976.80			
Buchwert per 31.12.	109'617.85	80'185.40			
in % der Anschaffungskosten	74.5%	54.5%			
davon Anlagen in Leasing					
davon verpfändete Anlagen					
Brandversicherungswerte					

Mandant: Gemeinde Murgenthal

## Anlagespiegel

8 Spezialfahrzeuge (ohne Fe...	Einwohnergemeinde				
	Vorjahr	2017			
Anschaffungskosten Stand 1.1.	658'942.80	658'942.80			
Zugänge					
Abgänge					
Umgliederungen					
Stand per 31.12.	658'942.80	658'942.80			
Kumulierte Abschreibungen Stand 1.1.	455751.50	499680.95			
Ordentliche Abschreibungen	43929.45	43929.45			
Ausserplanmässige Abschreibungen					
Abschreibungen auf Abgänge					
Wertberichtigungen					
Wertaufholungen					
Umgliederungen					
Stand per 31.12.	499680.95	543610.40			
Buchwert per 31.12.	159'261.85	115'332.40			
in % der Anschaffungskosten	24.2%	17.5%			
davon Anlagen in Leasing					
davon verpfändete Anlagen					
Brandversicherungswerte					

Mandant: Gemeinde Murgenthal

## Anlagespiegel

10 Orts-, Regionalplanungen,...	Abwasserbeseitigung		Einwohnergemeinde				
	Vorjahr	2017	Vorjahr	2017			
Anschaffungskosten Stand 1.1.	156'466.85	156'466.85		69'491.80			
Zugänge			69'491.80				
Abgänge							
Umgliederungen							
Stand per 31.12.	156'466.85	156'466.85	69'491.80	69'491.80			
Kumulierte Abschreibungen Stand 1.1.	156465.85	156465.85					
Ordentliche Abschreibungen				6949.20			
Ausserplanmässige Abschreibungen							
Abschreibungen auf Abgänge							
Wertberichtigungen							
Wertaufholungen							
Umgliederungen							
Stand per 31.12.	156465.85	156465.85		6949.20			
Buchwert per 31.12.	1.00	1.00	69'491.80	62'542.60			
in % der Anschaffungskosten	0.0%	0.0%	100.0%	90.0%			
davon Anlagen in Leasing							
davon verpfändete Anlagen							
Brandversicherungswerte							



Mandant: Gemeinde Murgenthal

Anlagespiegel

11 Informatik- und Kommuni...	Einwohnergemeinde				
	Vorjahr	2017			
Anschaffungskosten Stand 1.1.	214'268.90	214'268.90			
Zugänge					
Abgänge					
Umgliederungen					
Stand per 31.12.	214'268.90	214'268.90			
Kumulierte Abschreibungen Stand 1.1.	112115.30	183537.25			
Ordentliche Abschreibungen	71421.95	30729.65			
Ausserplanmässige Abschreibungen					
Abschreibungen auf Abgänge					
Wertberichtigungen					
Wertaufholungen					
Umgliederungen					
Stand per 31.12.	183537.25	214266.90			
Buchwert per 31.12.	30'731.65	2.00			
in % der Anschaffungskosten	14.3%	0.0%			
davon Anlagen in Leasing					
davon verpfändete Anlagen					
Brandversicherungswerte					

Mandant: Gemeinde Murgenthal

## Anlagespiegel

12 Investitionsbeiträge	Einwohnergemeinde					
	Vorjahr	2017				
Anschaffungskosten Stand 1.1.	1'935'365.60	2'030'832.60				
Zugänge	95'467.00					
Abgänge						
Umgliederungen		583'648.70				
Stand per 31.12.	2'030'832.60	2'614'481.30				
Kumulierte Abschreibungen Stand 1.1.	631970.15	685737.65				
Ordentliche Abschreibungen	53767.50	68358.65				
Ausserplanmässige Abschreibungen						
Abschreibungen auf Abgänge						
Wertberichtigungen						
Wertaufholungen						
Umgliederungen						
Stand per 31.12.	685737.65	754096.30				
Buchwert per 31.12.	1'345'094.95	1'860'385.00				
in % der Anschaffungskosten	66.2%	71.2%				
davon Anlagen in Leasing						
davon verpfändete Anlagen						
Brandversicherungswerte						

Mandant: Gemeinde Murgenthal

## Anlagespiegel

## 13 Anlagen im Bau

	Elektrizitätswerk		Abwasserbeseitigung		Wasserwerk		Einwohnergemeinde		
	Vorjahr	2017	Vorjahr	2017	Vorjahr	2017	Vorjahr	2017	
Anschaffungskosten Stand 1.1.	742'419.35	1'115'781.25	621'782.95	1'078'606.00	477'198.75	494'242.50	1'182'860.90	1'394'388.90	
Zugänge	373'361.90	548'050.35	456'823.05	639'216.75	17'043.75	97'760.15	211'528.00	8'749.90	
Abgänge									
Umgliederungen		-885'078.80		-274'886.55		-517'463.85		-1'403'138.80	
Stand per 31.12.	1'115'781.25	778'752.80	1'078'606.00	1'442'936.20	494'242.50	74'538.80	1'394'388.90	0.00	
Kumulierte Abschreibungen Stand 1.1.									
Ordentliche Abschreibungen									
Ausserplanmässige Abschreibungen									
Abschreibungen auf Abgänge									
Wertberichtigungen									
Wertaufholungen									
Umgliederungen									
Stand per 31.12.									
Buchwert per 31.12.	1'115'781.25	778'752.80	1'078'606.00	1'442'936.20	494'242.50	74'538.80	1'394'388.90	0.00	
in % der Anschaffungskosten	100.0%	100.0%	100.0%	100.0%	100.0%	100.0%	100.0%		
davon Anlagen in Leasing									
davon verpfändete Anlagen									
Brandversicherungswerte									

Mandant: Gemeinde Murgenthal

## Anlagespiegel

15 Beteiligungen, Grundkapit...	Einwohnergemeinde				
	Vorjahr	2017			
Anschaffungskosten Stand 1.1.	22'524.00	22'524.00			
Zugänge					
Abgänge					
Umgliederungen					
Stand per 31.12.	22'524.00	22'524.00			
Kumulierte Abschreibungen Stand 1.1.					
Ordentliche Abschreibungen					
Ausserplanmässige Abschreibungen					
Abschreibungen auf Abgänge					
Wertberichtigungen					
Wertaufholungen					
Umgliederungen					
Stand per 31.12.					
Buchwert per 31.12.	22'524.00	22'524.00			
in % der Anschaffungskosten	100.0%	100.0%			
davon Anlagen in Leasing					
davon verpfändete Anlagen					
Brandversicherungswerte					

Mandant: Gemeinde Murgenthal

## Anlagespiegel

17 Anschlussgebühren	Abwasserbeseitigung		Elektrizitätswerk		Wasserwerk			
	Vorjahr	2017	Vorjahr	2017	Vorjahr	2017		
Anschaffungskosten Stand 1.1.	608042.85	778802.90	50980.00	65066.30	67855.60	80695.60		
Zugänge	170760.05		14086.30		12840.00			
Abgänge		305084.60		26140.00		32228.00		
Umgliederungen								
Stand per 31.12.	778802.90	1083887.50	65066.30	91206.30	80695.60	112923.60		
Kumulierte Abschreibungen Stand 1.1.	20'935.00	51'337.15	2'014.00	4'563.00	2'461.00	5'853.80		
Ordentliche Abschreibungen	30'402.15	38'940.15	2'549.00	3'253.30	3'392.80	4'034.80		
Ausserplanmässige Abschreibungen								
Abschreibungen auf Abgänge								
Wertberichtigungen								
Wertaufholungen								
Umgliederungen								
Stand per 31.12.	51'337.15	90'277.30	4'563.00	7'816.30	5'853.80	9'888.60		
Buchwert per 31.12.	727465.75	993610.20	60503.30	83390.00	74841.80	103035.00		
in % der Anschaffungskosten	93.4%	91.7%	93.0%	91.4%	92.7%	91.2%		
davon Anlagen in Leasing								
davon verpfändete Anlagen								
Brandversicherungswerte								

Mandant: Gemeinde Murgenthal

## Anlagespiegel

8c andere Feuerwehrfahrzeuge	Einwohnergemeinde				
	Vorjahr	2017			
Anschaffungskosten Stand 1.1.		128'512.75			
Zugänge	128'512.75				
Abgänge					
Umgliederungen					
Stand per 31.12.	128'512.75	128'512.75			
Kumulierte Abschreibungen Stand 1.1.					
Ordentliche Abschreibungen		6425.65			
Ausserplanmässige Abschreibungen					
Abschreibungen auf Abgänge					
Wertberichtigungen					
Wertaufholungen					
Umgliederungen					
Stand per 31.12.		6425.65			
Buchwert per 31.12.	128'512.75	122'087.10			
in % der Anschaffungskosten	100.0%	95.0%			
davon Anlagen in Leasing					
davon verpfändete Anlagen					
Brandversicherungswerte					

# GELDFLUSSRECHNUNG

## Einwohnergemeinde Murgenthal

Bezeichnung	2017 CHF	2016 CHF
Gesamtergebnis Erfolgsrechnung (+ = Ertragsüberschuss / - = Aufwandüberschuss)	1'260'277.79	961'900.57
Abschreibungen von Verwaltungsvermögen und Investitionsbeiträgen	1'389'959.75	1'344'224.70
Abtragung Bilanzfehlbetrag	0.00	0.00
Wertberichtigungen auf Darlehen und Beteiligungen	9'006.00	0.00
Auflösung passivierte Investitionsbeiträge (-)	-46'228.25	-36'343.95
Entnahme (-) aus Aufwertungsreserve	-365'751.25	-365'751.25
Realisierte Kursverluste (+) und Gewinne (-) / Wertberichtigungen Anlagen FV	0.00	0.00
Aufwertung VV (-)	0.00	0.00
Abnahme (+) / Zunahme (-) von Forderungen	165'470.83	-283'807.85
Abnahme (+) / Zunahme (-) von aktiven Rechnungsabgrenzungen	-103'004.30	286'871.15
Abnahme (+) / Zunahme (-) von Vorräten	-17'101.50	8'207.00
Abnahme (-) / Zunahme (+) von laufenden Verbindlichkeiten	47'295.98	478'815.27
Abnahme (-) / Zunahme (+) von passiven Rechnungsabgrenzungen	165'585.95	-210.85
Abnahme (-) / Zunahme (+) von kurzfristigen Rückstellungen	489.00	9'491.90
Abnahme (-) / Zunahme (+) von langfristigen Rückstellungen	0.00	0.00
Abnahme (-) / Zunahme (+) von Fonds im Eigenkapital	0.00	0.00
Abnahme (-) / Zunahme (+) von Legaten und Stiftungen ohne eigene Rechtspersönlichkeit im EK	0.00	0.00
Abnahme (-) / Zunahme (+) von Rücklagen der Globalbudgetbereiche	0.00	0.00
Abnahme (-) / Zunahme (+) von Vorfinanzierungen	0.00	0.00
<b>Geldfluss aus operativer Tätigkeit</b>	<b>2'506'000.00</b>	<b>2'403'396.69</b>
<b>Geldfluss aus Investitions- und Anlagentätigkeit</b>		
Liquiditätswirksame Einnahmen (+) der Investitionsrechnung (exkl. Darlehen/Beteiligungen)	363'452.60	463'258.95
Liquiditätswirksame Ausgaben (-) der Investitionsrechnung (exkl. Darlehen/Beteiligungen)	-1'335'414.90	-1'303'037.05
Rückzahlung bzw. Verkauf (+) von Darlehen und Beteiligungen, Grundkapitalien VV	0.00	0.00
Vergabe bzw. Kauf (-) von Darlehen und Beteiligungen, Grundkapitalien VV	0.00	0.00
<b>Geldfluss aus Investitionstätigkeit ins Verwaltungsvermögen</b>	<b>-971'962.30</b>	<b>-839'778.10</b>
Verkauf (+) von Sachanlagen FV	300'630.00	0.00
Kauf (-) / Investitionen (-) von Sachanlagen FV	0.00	0.00
Zunahme (-) / Abnahme (+) von Kontokorrenten (aktive) mit Dritten	0.00	0.00
Verkauf (+) von Finanzanlagen FV	0.00	0.00
Kauf (-) von Finanzanlagen FV	0.00	0.00
<b>Geldfluss aus Anlagentätigkeit ins Finanzvermögen</b>	<b>300'630.00</b>	<b>0.00</b>
<b>Geldfluss aus Investitions- und Anlagentätigkeit</b>	<b>-671'332.30</b>	<b>-839'778.10</b>
<b>Geldfluss aus Finanzierungstätigkeit</b>		
Abnahme (-) / Zunahme (+) von Kontokorrenten (passive) mit Dritten	51'809.25	30'821.93
Aufnahme (+) von Finanzverbindlichkeiten	5'500'000.00	4'000'000.00
Rückzahlung (-) von Finanzverbindlichkeiten	-5'500'000.00	-5'000'000.00
Abnahme (-) / Zunahme (+) von Verbindlichkeiten gegenüber Fonds im Fremdkapital	0.00	-16'301.30
Zunahme (+) von Legaten und Stiftungen ohne eigene Rechtspersönlichkeit im EK	0.00	0.00
<b>Geldfluss aus Finanzierungstätigkeit</b>	<b>51'809.25</b>	<b>-985'479.37</b>
<b>Total Geldfluss</b>	<b>1'886'476.95</b>	<b>578'139.22</b>
Bestand Flüssige Mittel 1.1.	3'430'804.70	2'852'665.48
<b>Bestand Flüssige Mittel 31.12.</b>	<b>5'317'281.65</b>	<b>3'430'804.70</b>
Kontrollrechnung Differenz Geldfluss	0.00	0.00

## Zusätzliche Angaben zur Rechnung 2017 der Einwohnergemeinde

### **Aktivierungsgrenze**

Die für die Gemeinde Murgenthal geltende Aktivierungsgrenze von CHF 50'000 leitet sich aus dem § 5 der Finanzverordnung ab.

### **Anlagekategorien**

Die verwendeten Anlagekategorien entsprechen dem Anhang 1 der Finanzverordnung.

### **Wertberichtigungen**

Die vorliegende Jahresrechnung zeigt eine pauschale Wertberichtigung von 6.10 % (CHF 72'101) auf Steuerforderungen. Zudem wurden Einzelwertberichtigungen auf Steuern in der Höhe von CHF 274'956 gebildet.  
Stand neu CHF 347'057.50.

### **Vorräte/Heizöl**

Die Heizölstände wurden per 31.12.2017 erhoben und abgegrenzt (Konto 10600.01).



# **RECHNUNG ORTSBÜRGERGEMEINDE**

---

# ERLÄUTERUNGEN zur Rechnung 2017

## a) Allgemeines

Bei einem Gesamtumsatz von Fr. 223'458.15 kann eine Einlage in die Forstreserve von Fr. 32'887.94 vorgenommen werden (Budget Einlage Fr. 2'200). Die letzte Einlage in die Forstreserve konnte im Rechnungsabschluss 2013 verbucht werden. Die Rechnung schliesst somit Fr. 30'700 besser ab als budgetiert. Hauptursache sind Kantonsbeiträge und höhere Holznutzung als geplant.

Die Hiebmenge für das Wirtschaftsjahr 2016/2017 wurde vom Kreisforstamt wie folgt vorgegeben:  
Hiebsatz pro Jahr gemäss Betriebsplan 2005 2'400 m<sup>3</sup>

Total Holznutzung Voranschlag 2017 ca. 67 %	1'600 m <sup>3</sup>
Total Holznutzung Rechnung 2017	2'240 m <sup>3</sup>
Sollbestand der Forstreserve aufgrund des ø Bruttoholzerlöses 2013 - 2017	Fr. 120'345
Effektiver Bestand der Forstreserve Ende 2017	Fr. 674'423

## **b) Zur Erfolgsrechnung**

### **8200 Forstwirtschaft**

8200.4632.00 Der Nettoaufwand aus den Abteilungen 0 und 9 beträgt Fr. 4'300 und wird der Spezialfinanzierung Waldwirtschaft (Konto 8209.3632.00) belastet.

### **8201 Waldwirtschaft**

8201.3130.00 Im Voranschlag war eine Holznutzung von 1'600 m<sup>3</sup> geplant. Genutzt wurden 2'240 m<sup>3</sup>.

8201.4250.00 Dadurch fallen die Aufwände wie auch die Erträge höher aus. Der Holzpreis ist gegenüber 2016 weiter zurückgegangen.

8201.3141.00 Der Budgetbetrag (Unterhalt von Waldstrassen) wurde um Fr. 2'300 nicht beansprucht.

8201.4631.00 Kantonsbeitrag für Jungwaldpflege/seltene Baumarten CHF 25'308 und für Naturschutzprogramm (Waldrand-Vereinbarung) CHF 800.

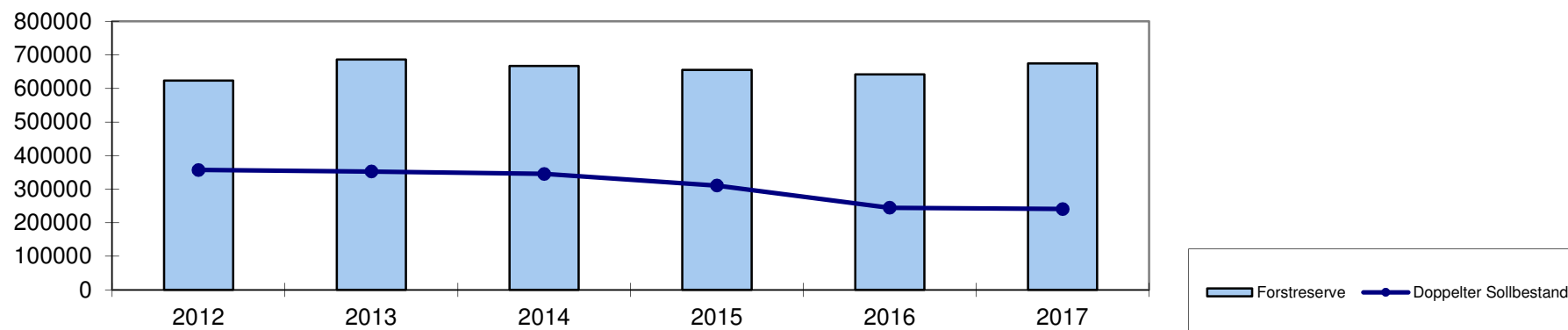
### **8209 Nichtbetrieb**

8209.9010.00 Einlage in den Forstreservefonds von Fr. 32'887.94 (Budget Einlage Fr. 2'200).

## **c) Zur Bilanz**

29100.01 Der Forstreservefonds beträgt neu Fr. 674'423.45 (Vorjahr 641'535.51).

### Forstreserve / Doppelter Sollbestand OBG Murgenthal



Über die Mittel des Forstreservefonds, die den doppelten Sollbestand übersteigen, kann die Ortsbürgergemeinde frei verfügen (Stand 31.12.17 Fr. 433'733).

## **A N T R A G**

Der Gemeinderat beantragt, die Rechnung der Ortsbürgergemeinde Murgenthal für das Jahr 2017 zu genehmigen.

Murgenthal, 12. März 2018

Der Gemeinderat

	Rechnung 2017	Budget 2017	Rechnung 2016
<b>ERFOLGSRECHNUNG</b>			
	<b>182'832.65</b>	<b>178'300</b>	<b>179'568.35</b>
<b>Betrieblicher Aufwand</b>			
30 Personalaufwand	6'728.15	7'100	7'272.10
31 Sach- und übriger Betriebsaufwand	167'791.25	161'400	161'649.80
33 Abschreibungen Verwaltungsvermögen			
35 Einlagen in Fonds und Spezialfinanzierungen			
36 Transferaufwand	8'313.25	9'800	10'646.45
37 Durchlaufende Beiträge			
	<b>206'006.15</b>	<b>170'500</b>	<b>156'487.70</b>
<b>Betrieblicher Ertrag</b>			
40 Fiskalertrag			
41 Regalien und Konzessionen			
42 Entgelte	157'875.40	133'500	116'583.80
43 Verschiedene Erträge			
45 Entnahmen aus Fonds und Spezialfinanzierungen			
46 Transferertrag	48'130.75	37'000	39'903.90
47 Durchlaufende Beiträge			
<b>Ergebnis aus betrieblicher Tätigkeit</b>	<b>23'173.50</b>	<b>-7'800</b>	<b>-23'080.65</b>
34 Finanzaufwand	7'737.56	6'700	6'834.88
44 Finanzertrag	17'452.00	16'700	16'266.15
<b>Ergebnis aus Finanzierung</b>	<b>9'714.44</b>	<b>10'000</b>	<b>9'431.27</b>
<b>Operatives Ergebnis</b>	<b>32'887.94</b>	<b>2'200</b>	<b>-13'649.38</b>
38 Ausserordentlicher Aufwand			
48 Ausserordentlicher Ertrag			
<b>Ausserordentliches Ergebnis</b>			
<b>Gesamtergebnis Erfolgsrechnung</b> (+ = Ertragsüberschuss / - = Aufwandüberschuss)	<b>32'887.94</b>	<b>2'200</b>	<b>-13'649.38</b>

	Rechnung 2017	Budget 2017	Rechnung 2016
<b>ERFOLGSRECHNUNG</b>			
	<b>12'433.95</b>	<b>14'500</b>	<b>14'827.90</b>
<b>Betrieblicher Aufwand</b>			
30 Personalaufwand	6'502.20	6'700	6'775.00
31 Sach- und übriger Betriebsaufwand	5'431.75	7'300	7'552.90
33 Abschreibungen Verwaltungsvermögen			
35 Einlagen in Fonds und Spezialfinanzierungen			
36 Transferaufwand	500.00	500	500.00
37 Durchlaufende Beiträge			
	<b>11'333.25</b>	<b>13'800</b>	<b>13'996.45</b>
<b>Betrieblicher Ertrag</b>			
40 Fiskalertrag			
41 Regalien und Konzessionen			
42 Entgelte	7'020.00	8'000	7'350.00
43 Verschiedene Erträge			
45 Entnahmen aus Fonds und Spezialfinanzierungen			
46 Transferertrag	4'313.25	5'800	6'646.45
47 Durchlaufende Beiträge			
<b>Ergebnis aus betrieblicher Tätigkeit</b>	<b>-1'100.70</b>	<b>-700</b>	<b>-831.45</b>
34 Finanzaufwand	4'875.65	4'700	4'717.35
44 Finanzertrag	5'976.35	5'400	5'548.80
<b>Ergebnis aus Finanzierung</b>	<b>1'100.70</b>	<b>700</b>	<b>831.45</b>
<b>Operatives Ergebnis</b>			
38 Ausserordentlicher Aufwand			
48 Ausserordentlicher Ertrag			
<b>Ausserordentliches Ergebnis</b>			
<b>Gesamtergebnis Erfolgsrechnung</b>			
(+ = Ertragsüberschuss / - = Aufwandüberschuss)			

	Rechnung 2017	Budget 2017	Rechnung 2016
<b>ERFOLGSRECHNUNG</b>			
	<b>170'398.70</b>	<b>163'800</b>	<b>164'740.45</b>
<b>Betrieblicher Aufwand</b>			
30 Personalaufwand	225.95	400	497.10
31 Sach- und übriger Betriebsaufwand	162'359.50	154'100	154'096.90
33 Abschreibungen Verwaltungsvermögen			
35 Einlagen in Fonds und Spezialfinanzierungen			
36 Transferaufwand	7'813.25	9'300	10'146.45
37 Durchlaufende Beiträge			
	<b>194'672.90</b>	<b>156'700</b>	<b>142'491.25</b>
<b>Betrieblicher Ertrag</b>			
40 Fiskalertrag			
41 Regalien und Konzessionen			
42 Entgelte	150'855.40	125'500	109'233.80
43 Verschiedene Erträge			
45 Entnahmen aus Fonds und Spezialfinanzierungen			
46 Transferertrag	43'817.50	31'200	33'257.45
47 Durchlaufende Beiträge			
<b>Ergebnis aus betrieblicher Tätigkeit</b>	<b>24'274.20</b>	<b>-7'100</b>	<b>-22'249.20</b>
34 Finanzaufwand	2'861.91	2'000	2'117.53
44 Finanzertrag	11'475.65	11'300	10'717.35
<b>Ergebnis aus Finanzierung</b>	<b>8'613.74</b>	<b>9'300</b>	<b>8'599.82</b>
<b>Operatives Ergebnis</b>	<b>32'887.94</b>	<b>2'200</b>	<b>-13'649.38</b>
38 Ausserordentlicher Aufwand			
48 Ausserordentlicher Ertrag			
<b>Ausserordentliches Ergebnis</b>			
<b>Gesamtergebnis Erfolgsrechnung</b> (+ = Ertragsüberschuss / - = Aufwandüberschuss)	<b>32'887.94</b>	<b>2'200</b>	<b>-13'649.38</b>

	Rechnung 2017	Budget 2017	Rechnung 2016
<b>INVESTITIONSRECHNUNG</b>			
<b>Investitionsausgaben</b>			
50	Sachanlagen		
51	Investitionen auf Rechnung Dritter		
52	Immaterielle Anlagen		
54	Darlehen		
55	Beteiligungen, Grundkapitalien		
56	Investitionsbeiträge		
58	Ausserordentliche Investitionen		
<b>Investitionseinnahmen</b>			
60	Abgang von Sachanlagen		
61	Rückerstattungen Investitionen auf Rechnung Dritter		
62	Abgang von immateriellen Anlagen		
63	Investitionsbeiträge		
64	Rückzahlung von Darlehen		
65	Abgang von Beteiligungen, Grundkapitalien		
66	Rückzahlung von Investitionsbeiträgen		
68	Ausserordentliche Investitionseinnahmen		
<b>Ergebnis Investitionsrechnung</b>			
<b>Selbstfinanzierung</b>			
	<b>32'887.94</b>	<b>2'200</b>	<b>-13'683.38</b>
<b>Finanzierungsergebnis</b>			
	<b>32'887.94</b>	<b>2'200</b>	<b>-13'683.38</b>
(+ = Finanzierungsüberschuss / - = Finanzierungsfehlbetrag)			



## a) Zusammenzug

		Rechnung 2017		Budget 2017		Rechnung 2016	
		Aufwand	Ertrag	Aufwand	Ertrag	Aufwand	Ertrag
<b>0</b>	<b>ALLGEMEINE VERWALTUNG</b>	<b>12'433.95</b>	<b>8'443.00</b>	<b>14'500</b>	<b>9'400</b>	<b>14'827.90</b>	<b>8'773.00</b>
	Nettoaufwand		3'990.95		5'100		6'054.90
<b>8</b>	<b>VOLKSWIRTSCHAFT</b>	<b>206'148.55</b>	<b>210'461.80</b>	<b>168'000</b>	<b>173'800</b>	<b>166'857.98</b>	<b>173'538.43</b>
	Nettoertrag	4'313.25		5'800		6'680.45	
<b>9</b>	<b>FINANZEN UND STEUERN</b>	<b>4'875.65</b>	<b>4'553.35</b>	<b>4'700</b>	<b>4'000</b>	<b>4'717.35</b>	<b>4'091.80</b>
	Nettoaufwand		322.30		700		625.55
	<b>Total Aufwand</b>	<b>223'458.15</b>		<b>187'200</b>		<b>186'403.23</b>	
	<b>Total Ertrag</b>		<b>223'458.15</b>		<b>187'200</b>		<b>186'403.23</b>

## b) Erfolgsrechnung

		Rechnung 2017		Budget 2017		Rechnung 2016	
		Aufwand	Ertrag	Aufwand	Ertrag	Aufwand	Ertrag
<b>0</b>	<b>ALLGEMEINE VERWALTUNG</b>	<b>12'433.95</b>	<b>8'443.00</b>	<b>14'500</b>	<b>9'400</b>	<b>14'827.90</b>	<b>8'773.00</b>
	Nettoaufwand		3'990.95		5'100		6'054.90
<b>01</b>	<b>Legislative und Exekutive</b>	<b>6'184.60</b>		<b>7'000</b>		<b>6'832.50</b>	
	Nettoaufwand		6'184.60		7'000		6'832.50
<b>011</b>	<b>Legislative</b>	<b>6'184.60</b>		<b>7'000</b>		<b>6'832.50</b>	
	Nettoaufwand		6'184.60		7'000		6'832.50
<b>0110</b>	<b>Legislative</b>	<b>6'184.60</b>		<b>7'000</b>		<b>6'832.50</b>	
	Nettoaufwand		6'184.60		7'000		6'832.50
3000.00	Löhne, Tag- und Sitzungsgelder an Behörden und Kommissionen	3'892.20		4'000		4'135.00	
3102.00	Drucksachen, Publikationen	72.85		700		114.15	
3130.00	Dienstleistungen Dritter			100		22.50	
3132.00	Honorare externe Berater, Gutachter, Fachexperten etc.	300.00		200		300.00	
3170.00	Reisekosten und Spesen Kompetenzsumme	1'919.55		2'000		2'260.85	
<b>02</b>	<b>Allgemeine Dienste</b>	<b>6'249.35</b>	<b>8'443.00</b>	<b>7'500</b>	<b>9'400</b>	<b>7'995.40</b>	<b>8'773.00</b>
	Nettoertrag	2'193.65		1'900		777.60	
<b>022</b>	<b>Allgemeine Dienste, übrige</b>	<b>570.00</b>		<b>600</b>		<b>570.00</b>	
	Nettoaufwand		570.00		600		570.00
<b>0220</b>	<b>Allgemeine Dienste, übrige</b>	<b>570.00</b>		<b>600</b>		<b>570.00</b>	
	Nettoaufwand		570.00		600		570.00
3130.00	Dienstleistungen Dritter	70.00		100		70.00	
3612.00	Verwaltungsentschädigung an EG	500.00		500		500.00	
<b>029</b>	<b>Verwaltungsliegenschaften, übriges</b>	<b>5'679.35</b>	<b>8'443.00</b>	<b>6'900</b>	<b>9'400</b>	<b>7'425.40</b>	<b>8'773.00</b>
	Nettoertrag	2'763.65		2'500		1'347.60	
<b>0290</b>	<b>Verwaltungsliegenschaften, übriges</b>	<b>681.45</b>	<b>1'423.00</b>	<b>1'100</b>	<b>1'400</b>	<b>1'670.30</b>	<b>1'423.00</b>
	Nettoaufwand						247.30
	Nettoertrag	741.55		300			
3010.00	Löhne des Verwaltungs- und Betriebspersonals (Rastplatz Walliswil)	500.00		500		500.00	
3134.00	Sachversicherungsprämien	54.25		100		59.75	

## b) Erfolgsrechnung

		Rechnung 2017		Budget 2017		Rechnung 2016	
		Aufwand	Ertrag	Aufwand	Ertrag	Aufwand	Ertrag
3144.00	Unterhalt Hochbauten (Rastplatz Walliswil)	127.20		500		1'110.55	
4470.00	Pacht- und Mietzinse Liegenschaften VV		1'423.00		1'400		1'423.00
<b>0291</b>	<b>Waldhaus</b>	<b>4'997.90</b>	<b>7'020.00</b>	<b>5'800</b>	<b>8'000</b>	<b>5'755.10</b>	<b>7'350.00</b>
	Nettoertrag	2'022.10		2'200		1'594.90	
3010.00	Löhne des Verwaltungs- und Betriebspersonals	2'110.00		2'200		2'140.00	
3101.00	Betriebs-, Verbrauchsmaterial	262.45		200		549.75	
3120.00	Ver- und Entsorgung Liegenschaften VV	1'766.05		2'700		1'863.65	
3134.00	Sachversicherungsprämien	145.55		200		160.45	
3144.00	Unterhalt Hochbauten	713.85		500		1'041.25	
4240.00	Benützungsgebühren und Dienstleistungen		7'020.00		8'000		7'350.00
<b>8</b>	<b>VOLKSWIRTSCHAFT</b>	<b>206'148.55</b>	<b>210'461.80</b>	<b>168'000</b>	<b>173'800</b>	<b>166'857.98</b>	<b>173'538.43</b>
	Nettoertrag	4'313.25		5'800		6'680.45	
<b>82</b>	<b>Forstwirtschaft</b>	<b>206'148.55</b>	<b>210'461.80</b>	<b>168'000</b>	<b>173'800</b>	<b>166'857.98</b>	<b>173'538.43</b>
	Nettoertrag	4'313.25		5'800		6'680.45	
<b>820</b>	<b>Forstwirtschaft</b>	<b>206'148.55</b>	<b>210'461.80</b>	<b>168'000</b>	<b>173'800</b>	<b>166'857.98</b>	<b>173'538.43</b>
	Nettoertrag	4'313.25		5'800		6'680.45	
<b>8200</b>	<b>Forstwirtschaft</b>		<b>4'313.25</b>		<b>5'800</b>		<b>6'680.45</b>
	Nettoertrag	4'313.25		5'800		6'680.45	
4490.00	Aufwertungen VV						34.00
4632.00	Beiträge von Gemeinden (Spezialfinanzierung Wald)		4'313.25		5'800		6'646.45
<b>8201</b>	<b>Waldwirtschaft</b>	<b>167'643.26</b>	<b>199'553.45</b>	<b>157'200</b>	<b>160'800</b>	<b>158'737.88</b>	<b>147'115.90</b>
	Nettoaufwand						11'621.98
	Nettoertrag	31'910.19		3'600			
3010.00	Löhne des Verwaltungs- und Betriebspersonals	225.95		400		497.10	
3101.00	Betriebs-, Verbrauchsmaterial			1'000		1'786.75	
3103.00	Fachliteratur, Zeitschriften	84.00		100		246.00	
3120.00	Ver- und Entsorgung Liegenschaften VV	989.55		1'000		776.60	
3130.00	Dienstleistungen Dritter	154'646.30		140'000		137'271.75	
3134.00	Sachversicherungsprämien	598.40		700		645.05	
3141.00	Unterhalt Strassen / Verkehrswege	4'737.15		7'000		11'747.10	
3144.00	Unterhalt Hochbauten			1'000			
3170.00	Reisekosten und Spesen			500		150.00	

## b) Erfolgsrechnung

		Rechnung 2017		Budget 2017		Rechnung 2016	
		Aufwand	Ertrag	Aufwand	Ertrag	Aufwand	Ertrag
3499.00	Skonti auf Holzverkäufen	2'861.91		2'000		2'117.53	
3612.00	Verwaltungsentschädigung an EG	3'500.00		3'500		3'500.00	
4250.00	Verkäufe (nur Budgetkonto)				123'000		
4250.01	Holzverkäufe Nadel-Stammholz		84'278.70				60'612.20
4250.02	Holzverkäufe Laub-Stammholz		12'095.35				21'225.15
4250.03	Holzverkäufe Nadel-Industrieholz		9'477.35				3'962.95
4250.04	Holzverkäufe Laub-Industrieholz		10'399.10				4'405.55
4250.05	Holzverkäufe Brennholz		12'308.65				8'287.35
4250.06	Verkauf Hackholz (nicht zubereitet)		20'576.80				9'118.25
4260.00	Rückerstattungen Dritter						247.00
4470.00	Pacht- und Mietzinse Liegenschaften VV		6'600.00		6'600		6'000.00
4631.00	Beiträge vom Kanton		26'108.00		13'500		15'548.00
4631.01	Kantonsbeitrag an Revierförster		2'709.50		2'700		2'709.45
4632.00	Beitrag von Gemeinde für gemeinwirtschaftliche Leistungen		15'000.00		15'000		15'000.00
<b>8205</b>	<b>Nebenbetrieb</b>	<b>1'304.10</b>	<b>1'719.45</b>	<b>2'800</b>	<b>2'500</b>	<b>1'473.65</b>	<b>1'375.35</b>
	Nettoaufwand				300		98.30
	Nettoertrag	415.35					
3101.00	Betriebs-, Verbrauchsmaterial	255.40		300			
3130.00	Dienstleistungen Dritter	1'048.70		2'500		1'473.65	
4250.00	Verkaufserlöse aus Christbäumen		1'719.45		2'500		1'375.35
<b>8209</b>	<b>Nichtbetrieb</b>	<b>37'201.19</b>	<b>4'875.65</b>	<b>8'000</b>	<b>4'700</b>	<b>6'646.45</b>	<b>18'366.73</b>
	Nettoaufwand		32'325.54		3'300		
	Nettoertrag					11'720.28	
3632.00	Beiträge an Gemeinden und Gemeindeverbände	4'313.25		5'800		6'646.45	
4409.02	Zinsen der Forstreserve		4'875.65		4'700		4'717.35
9010.00	Ertragsüberschuss (Einlagen in Forstreservfonds)	32'887.94		2'200			
9011.00	Aufwandüberschuss (Entnahmen aus Forstreservfonds)						13'649.38
<b>9</b>	<b>FINANZEN UND STEUERN</b>	<b>4'875.65</b>	<b>4'553.35</b>	<b>4'700</b>	<b>4'000</b>	<b>4'717.35</b>	<b>4'091.80</b>
	Nettoaufwand		322.30		700		625.55
<b>96</b>	<b>Vermögens- und Schuldenverwaltung</b>	<b>4'875.65</b>	<b>4'553.35</b>	<b>4'700</b>	<b>4'000</b>	<b>4'717.35</b>	<b>4'091.80</b>
	Nettoaufwand		322.30		700		625.55

## b) Erfolgsrechnung

		Rechnung 2017		Budget 2017		Rechnung 2016	
		Aufwand	Ertrag	Aufwand	Ertrag	Aufwand	Ertrag
<b>961</b>	<b>Zinsen</b>	<b>4'875.65</b>	<b>4'553.35</b>	<b>4'700</b>	<b>4'000</b>	<b>4'717.35</b>	<b>4'091.80</b>
	Nettoaufwand		322.30		700		625.55
<b>9610</b>	<b>Zinsen</b>	<b>4'875.65</b>	<b>4'553.35</b>	<b>4'700</b>	<b>4'000</b>	<b>4'717.35</b>	<b>4'091.80</b>
	Nettoaufwand		322.30		700		625.55
3409.02	Zinsen auf Forstreserve	4'875.65		4'700		4'717.35	
4401.00	Zinsen Kontokorrent mit Einwohnergemeinde		4'553.35		4'000		4'091.80

## c) Artengliederung Zusammenzug

		Rechnung 2017		Budget 2017		Rechnung 2016	
		Aufwand	Ertrag	Aufwand	Ertrag	Aufwand	Ertrag
<b>3</b>	<b>Aufwand</b>	<b>190'570.21</b>		<b>185'000</b>		<b>186'403.23</b>	
30	Personalaufwand	6'728.15		7'100		7'272.10	
31	Sach- und übriger Betriebsaufwand	167'791.25		161'400		161'649.80	
34	Finanzaufwand	7'737.56		6'700		6'834.88	
36	Transferaufwand	8'313.25		9'800		10'646.45	
<b>4</b>	<b>Ertrag</b>		<b>223'458.15</b>		<b>187'200</b>		<b>172'753.85</b>
42	Entgelte		157'875.40		133'500		116'583.80
44	Finanzertrag		17'452.00		16'700		16'266.15
46	Transferertrag		48'130.75		37'000		39'903.90
<b>9</b>	<b>Abschlusskonten</b>	<b>32'887.94</b>		<b>2'200</b>		<b>13'649.38</b>	
90	Abschluss Erfolgsrechnung	32'887.94		2'200		13'649.38	
	<b>Total Aufwand</b>	<b>223'458.15</b>		<b>187'200</b>		<b>186'403.23</b>	
	<b>Total Ertrag</b>		<b>223'458.15</b>		<b>187'200</b>		<b>186'403.23</b>

## d) Erfolgsrechnung Artengliederung

		Rechnung 2017		Budget 2017		Rechnung 2016	
		Aufwand	Ertrag	Aufwand	Ertrag	Aufwand	Ertrag
<b>3</b>	<b>Aufwand</b>	<b>190'570.21</b>		<b>185'000</b>		<b>186'403.23</b>	
<b>30</b>	<b>Personalaufwand</b>	<b>6'728.15</b>		<b>7'100</b>		<b>7'272.10</b>	
<b>300</b>	<b>Behörden und Kommissionen</b>	<b>3'892.20</b>		<b>4'000</b>		<b>4'135.00</b>	
3000	Löhne, Tag- und Sitzungsgelder an Behörden und Kommissionen	3'892.20		4'000		4'135.00	
<b>301</b>	<b>Löhne des Verwaltungs- und Betriebspersonals</b>	<b>2'835.95</b>		<b>3'100</b>		<b>3'137.10</b>	
3010	Löhne des Verwaltungs- und Betriebspersonals	2'835.95		3'100		3'137.10	
<b>31</b>	<b>Sach- und übriger Betriebsaufwand</b>	<b>167'791.25</b>		<b>161'400</b>		<b>161'649.80</b>	
<b>310</b>	<b>Material- und Warenaufwand</b>	<b>674.70</b>		<b>2'300</b>		<b>2'696.65</b>	
3101	Betriebs-, Verbrauchsmaterial	517.85		1'500		2'336.50	
3102	Drucksachen, Publikationen	72.85		700		114.15	
3103	Fachliteratur, Zeitschriften	84.00		100		246.00	
<b>312</b>	<b>Ver- und Entsorgung Liegenschaften VV</b>	<b>2'755.60</b>		<b>3'700</b>		<b>2'640.25</b>	
3120	Ver- und Entsorgung Liegenschaften VV	2'755.60		3'700		2'640.25	
<b>313</b>	<b>Dienstleistungen und Honorare</b>	<b>156'863.20</b>		<b>143'900</b>		<b>140'003.15</b>	
3130	Dienstleistungen Dritter	155'765.00		142'700		138'837.90	
3132	Honorare externe Berater, Gutachter, Fachexperten etc.	300.00		200		300.00	
3134	Sachversicherungsprämien	798.20		1'000		865.25	
<b>314</b>	<b>Baulicher und betrieblicher Unterhalt</b>	<b>5'578.20</b>		<b>9'000</b>		<b>13'898.90</b>	
3141	Unterhalt Strassen / Verkehrswege	4'737.15		7'000		11'747.10	
3144	Unterhalt Hochbauten	841.05		2'000		2'151.80	
<b>317</b>	<b>Spesenentschädigungen</b>	<b>1'919.55</b>		<b>2'500</b>		<b>2'410.85</b>	
3170	Reisekosten und Spesen	1'919.55		2'500		2'410.85	
<b>34</b>	<b>Finanzaufwand</b>	<b>7'737.56</b>		<b>6'700</b>		<b>6'834.88</b>	
<b>340</b>	<b>Zinsaufwand</b>	<b>4'875.65</b>		<b>4'700</b>		<b>4'717.35</b>	
3409	Übrige Passivzinsen	4'875.65		4'700		4'717.35	

## d) Erfolgsrechnung Artengliederung

		Rechnung 2017		Budget 2017		Rechnung 2016	
		Aufwand	Ertrag	Aufwand	Ertrag	Aufwand	Ertrag
<b>349</b>	<b>Verschiedener Finanzaufwand</b>	<b>2'861.91</b>		<b>2'000</b>		<b>2'117.53</b>	
3499	Übriger Finanzaufwand	2'861.91		2'000		2'117.53	
<b>36</b>	<b>Transferaufwand</b>	<b>8'313.25</b>		<b>9'800</b>		<b>10'646.45</b>	
<b>361</b>	<b>Entschädigungen an Gemeinwesen</b>	<b>4'000.00</b>		<b>4'000</b>		<b>4'000.00</b>	
3612	Entschädigungen an Gemeinden und Gemeindeverbände	4'000.00		4'000		4'000.00	
<b>363</b>	<b>Beiträge an Gemeinwesen und Dritte</b>	<b>4'313.25</b>		<b>5'800</b>		<b>6'646.45</b>	
3632	Beiträge an Gemeinden und Gemeindeverbände	4'313.25		5'800		6'646.45	



## d) Erfolgsrechnung Artengliederung

		Rechnung 2017		Budget 2017		Rechnung 2016	
		Aufwand	Ertrag	Aufwand	Ertrag	Aufwand	Ertrag
<b>4</b>	<b>Ertrag</b>		<b>223'458.15</b>		<b>187'200</b>		<b>172'753.85</b>
<b>42</b>	<b>Entgelte</b>		<b>157'875.40</b>		<b>133'500</b>		<b>116'583.80</b>
<b>424</b>	<b>Benützungsgebühren und Dienstleistungen</b>		<b>7'020.00</b>		<b>8'000</b>		<b>7'350.00</b>
4240	Benützungsgebühren und Dienstleistungen		7'020.00		8'000		7'350.00
<b>425</b>	<b>Erlös aus Verkäufen</b>		<b>150'855.40</b>		<b>125'500</b>		<b>108'986.80</b>
4250	Verkäufe		150'855.40		125'500		108'986.80
<b>426</b>	<b>Rückerstattungen</b>						<b>247.00</b>
4260	Rückerstattungen Dritter						247.00
<b>44</b>	<b>Finanzertrag</b>		<b>17'452.00</b>		<b>16'700</b>		<b>16'266.15</b>
<b>440</b>	<b>Zinsertrag</b>		<b>9'429.00</b>		<b>8'700</b>		<b>8'809.15</b>
4401	Zinsen Forderungen und Kontokorrente		4'553.35		4'000		4'091.80
4409	Übrige Zinsen von Finanzvermögen		4'875.65		4'700		4'717.35
<b>447</b>	<b>Liegenschaftenertrag VV</b>		<b>8'023.00</b>		<b>8'000</b>		<b>7'423.00</b>
4470	Pacht- und Mietzinse Liegenschaften VV		8'023.00		8'000		7'423.00
<b>449</b>	<b>Übriger Finanzertrag</b>						<b>34.00</b>
4490	Aufwertungen VV						34.00
<b>46</b>	<b>Transferertrag</b>		<b>48'130.75</b>		<b>37'000</b>		<b>39'903.90</b>
<b>463</b>	<b>Beiträge von Gemeinwesen und Dritten</b>		<b>48'130.75</b>		<b>37'000</b>		<b>39'903.90</b>
4631	Beiträge vom Kanton		28'817.50		16'200		18'257.45
4632	Beiträge von Gemeinden und Gemeindeverbänden		19'313.25		20'800		21'646.45

## d) Erfolgsrechnung Artengliederung

		Rechnung 2017		Budget 2017		Rechnung 2016	
		Aufwand	Ertrag	Aufwand	Ertrag	Aufwand	Ertrag
<b>9</b>	<b>Abschlusskonten</b>	<b>32'887.94</b>		<b>2'200</b>			<b>13'649.38</b>
<b>90</b>	<b>Abschluss Erfolgsrechnung</b>	<b>32'887.94</b>		<b>2'200</b>			<b>13'649.38</b>
<b>901</b>	<b>Abschluss Spezialfinanzierungen</b>	<b>32'887.94</b>		<b>2'200</b>			<b>13'649.38</b>
9010	Abschluss Spezialfinanzierungen im EK, Ertragsüberschuss	32'887.94		2'200			
9011	Abschluss Spezialfinanzierungen im EK, Aufwandüberschuss						13'649.38
	<b>Total Aufwand</b>	<b>223'458.15</b>		<b>187'200</b>		<b>186'403.23</b>	
	<b>Total Ertrag</b>		<b>223'458.15</b>		<b>187'200</b>		<b>186'403.23</b>

a) Bilanz Zusammenzug		Bestand am 01.01.2017	Zuwachs	Veränderungen Abgang	Bestand am 31.12.2017
<b>1</b>	<b>Aktiven</b>	<b>2'712'467.16</b>	<b>789'251.00</b>	<b>708'257.56</b>	<b>2'793'460.60</b>
10	Finanzvermögen	643'162.16	789'251.00	708'257.56	724'155.60
101	Forderungen	643'162.16	789'251.00	708'257.56	724'155.60
14	Verwaltungsvermögen	2'069'305.00			2'069'305.00
140	Sachanlagen VV	2'069'305.00			2'069'305.00
<b>2</b>	<b>Passiven</b>	<b>2'712'467.16</b>	<b>84'126.19</b>	<b>3'132.75</b>	<b>2'793'460.60</b>
20	Fremdkapital	1'660.65	51'238.25	3'132.75	49'766.15
200	Laufende Verbindlichkeiten	1'660.65	50'038.25	3'132.75	48'566.15
204	Passive Rechnungsabgrenzungen		1'200.00		1'200.00
29	Eigenkapital	2'710'806.51	32'887.94		2'743'694.45
291	Fonds	641'535.51	32'887.94		674'423.45
295	Aufwertungsreserve	2'069'271.00			2'069'271.00

b) Bilanz		Bestand am 01.01.2017	Zuwachs	Veränderungen Abgang	Bestand am 31.12.2017
<b>1</b>	<b>Aktiven</b>	<b>2'712'467.16</b>	<b>789'251.00</b>	<b>708'257.56</b>	<b>2'793'460.60</b>
<b>10</b>	<b>Finanzvermögen</b>	<b>643'162.16</b>	<b>789'251.00</b>	<b>708'257.56</b>	<b>724'155.60</b>
<b>101</b>	<b>Forderungen</b>	<b>643'162.16</b>	<b>789'251.00</b>	<b>708'257.56</b>	<b>724'155.60</b>
<b>1010</b>	<b>Forderungen aus Lieferungen und Leistungen gegenüber Dritten</b>	<b>44'036.46</b>	<b>73'220.65</b>	<b>44'036.46</b>	<b>73'220.65</b>
<b>10100</b>	<b>Forderungen aus Lieferungen und Leistungen</b>	<b>44'036.46</b>	<b>73'220.65</b>	<b>44'036.46</b>	<b>73'220.65</b>
10100.09	Forderungen (manuell)	44'036.46	73'220.65	44'036.46	73'220.65
<b>1011</b>	<b>Kontokorrente mit Dritten</b>	<b>599'125.70</b>	<b>650'934.95</b>	<b>599'125.70</b>	<b>650'934.95</b>
<b>10110</b>	<b>Kontokorrente mit Dritten</b>	<b>599'125.70</b>	<b>650'934.95</b>	<b>599'125.70</b>	<b>650'934.95</b>
10110.01	Kontokorrent Einwohnergemeinde	599'125.70	650'934.95	599'125.70	650'934.95
<b>1015</b>	<b>Interne Kontokorrente</b>		<b>65'095.40</b>	<b>65'095.40</b>	
<b>10153</b>	<b>Abrechnungskonten Löhne</b>		<b>65'095.40</b>	<b>65'095.40</b>	
10153.01	Abrechnungskonto Löhne		65'095.40	65'095.40	
<b>14</b>	<b>Verwaltungsvermögen</b>	<b>2'069'305.00</b>			<b>2'069'305.00</b>
<b>140</b>	<b>Sachanlagen VV</b>	<b>2'069'305.00</b>			<b>2'069'305.00</b>
<b>1400</b>	<b>Grundstücke VV</b>	<b>35'036.00</b>			<b>35'036.00</b>
<b>14000</b>	<b>Grundstücke allgemeiner Haushalt</b>	<b>35'036.00</b>			<b>35'036.00</b>
14000.01	Grundstücke allgemeiner Haushalt	35'036.00			35'036.00
<b>1404</b>	<b>Hochbauten</b>	<b>3.00</b>			<b>3.00</b>

b) Bilanz		Bestand am 01.01.2017	Zuwachs	Veränderungen Abgang	Bestand am 31.12.2017
<b>14040</b>	<b>Hochbauten allgemeiner Haushalt</b>	3.00			3.00
14040.01	Hochbauten allgemeiner Haushalt	3.00			3.00
<b>1405</b>	<b>Waldungen</b>	2'034'266.00			2'034'266.00
<b>14050</b>	<b>Waldungen allgemeiner Haushalt</b>	2'034'266.00			2'034'266.00
14050.01	Waldungen allgemeiner Haushalt	2'034'266.00			2'034'266.00

b) Bilanz		Bestand am 01.01.2017	Zuwachs	Veränderungen Abgang	Bestand am 31.12.2017
<b>2</b>	<b>Passiven</b>	<b>2'712'467.16</b>	<b>84'126.19</b>	<b>3'132.75</b>	<b>2'793'460.60</b>
<b>20</b>	<b>Fremdkapital</b>	<b>1'660.65</b>	<b>51'238.25</b>	<b>3'132.75</b>	<b>49'766.15</b>
<b>200</b>	<b>Laufende Verbindlichkeiten</b>	<b>1'660.65</b>	<b>50'038.25</b>	<b>3'132.75</b>	<b>48'566.15</b>
<b>2000</b>	<b>Laufende Verbindlichkeiten aus Lieferungen und Leistungen von Dritten</b>		<b>45'662.05</b>		<b>45'662.05</b>
<b>20000</b>	<b>Laufende Verbindlichkeiten aus Lieferungen und Leistungen von Dritten</b>		<b>45'662.05</b>		<b>45'662.05</b>
20000.01	Kreditoren Sammelkonto		45'662.05		45'662.05
<b>2002</b>	<b>Steuern</b>	<b>1'660.65</b>	<b>4'376.20</b>	<b>3'132.75</b>	<b>2'904.10</b>
<b>20022</b>	<b>Steuerschulden MWST</b>	<b>1'660.65</b>	<b>4'376.20</b>	<b>3'132.75</b>	<b>2'904.10</b>
20022.51	MWST-Umsatzsteuer Waldwirtschaft	1'660.65	4'376.20	3'132.75	2'904.10
<b>204</b>	<b>Passive Rechnungsabgrenzungen</b>		<b>1'200.00</b>		<b>1'200.00</b>
<b>2044</b>	<b>Finanzaufwand / Finanzertrag</b>		<b>1'200.00</b>		<b>1'200.00</b>
<b>20440</b>	<b>RA Finanzaufwand / Finanzertrag</b>		<b>1'200.00</b>		<b>1'200.00</b>
20440.00	RA Finanzaufwand / Finanzertrag		1'200.00		1'200.00
<b>29</b>	<b>Eigenkapital</b>	<b>2'710'806.51</b>	<b>32'887.94</b>		<b>2'743'694.45</b>
<b>291</b>	<b>Fonds</b>	<b>641'535.51</b>	<b>32'887.94</b>		<b>674'423.45</b>
<b>2910</b>	<b>Fonds im Eigenkapital</b>	<b>641'535.51</b>	<b>32'887.94</b>		<b>674'423.45</b>
<b>29100</b>	<b>Fonds im Eigenkapital</b>	<b>641'535.51</b>	<b>32'887.94</b>		<b>674'423.45</b>
29100.01	Forstreservefonds	641'535.51	32'887.94		674'423.45

b) Bilanz		Bestand am 01.01.2017	Zuwachs	Veränderungen Abgang	Bestand am 31.12.2017
295	Aufwertungsreserve	2'069'271.00			2'069'271.00
2950	Aufwertungsreserve	2'069'271.00			2'069'271.00
29500	Aufwertungsreserve allgemeiner Haushalt	2'069'271.00			2'069'271.00
29500.01	Aufwertungsreserve übrige Anlagen	3.00			3.00
29500.02	Aufwertungsreserve Grundstücke	2'069'268.00			2'069'268.00

**EIGENKAPITALNACHWEIS  
ORTSBÜRGERGEMEINDE**

2017	Verpflichtungen bzw. Vorschüsse gegenüber Spezialfinanz-ierungen 290	Fonds 291	Rücklagen der Globalbudgetbereiche 292	Vorfinanzierungen 293	Aufwertungsreserve VV 295	Neubewertungs-reserve FV 296	Bilanzüberschuss / fehlbetrag 299	Eigenkapital (Total) 29
Bestand per 01.01.		641'535.51			2'069'271.00			2'710'806.51
Einlagen in Spezialfinanzierungen EK 3510								
Entnahmen aus Spezialfinanzierungen des EK 4510								
Einlagen in Fonds des EK 3511								
Entnahmen aus Fonds EK 9011		0.00						0.00
Einlagen in Rücklagen der Globalbudgetbereiche 3892								
Entnahmen aus Rücklagen der Globalbudgetbereiche 4892								
Einlagen in Vorfinanzierungen des EK 3893								
Entnahmen aus Vorfinanzierungen des EK 4893								
Abtragung Bilanzfehlbetrag 3899								
Bildung Neubewertungsreserve								
Auflösung Neubewertungsreserve								
Einlage in Bilanzüberschuss / -fehlbetrag								
Korrektur Aufwertungsreserve					0.00			0.00
Entnahmen aus Aufwertungsreserve 4895								0.00
Jahresergebnis 90		32'887.94						32'887.94
Bestand per 31.12.	0.00	674'423.45	0.00	0.00	2'069'271.00	0.00	0.00	2'743'694.45



Mandant: Gemeinde Murgenthal

## Anlagespiegel

## 1 Grundstücke

	Ortsbürgergemeinde				
	Vorjahr	2017			
Anschaffungskosten Stand 1.1.	2'069'268.00	2'069'302.00			
Zugänge	34.00				
Abgänge					
Umgliederungen					
Stand per 31.12.	2'069'302.00	2'069'302.00			
Kumulierte Abschreibungen Stand 1.1.					
Ordentliche Abschreibungen					
Ausserplanmässige Abschreibungen					
Abschreibungen auf Abgänge					
Wertberichtigungen					
Wertaufholungen					
Umgliederungen					
Stand per 31.12.					
Buchwert per 31.12.	2'069'302.00	2'069'302.00			
in % der Anschaffungskosten	100.0%	100.0%			
davon Anlagen in Leasing					
davon verpfändete Anlagen					
Brandversicherungswerte					

Mandant: Gemeinde Murgenthal

## Anlagespiegel

## 2 Gebäude, Hochbauten

	Ortsbürgergemeinde				
	Vorjahr	2017			
Anschaffungskosten Stand 1.1.	3.00	3.00			
Zugänge					
Abgänge					
Umgliederungen					
Stand per 31.12.	3.00	3.00			
Kumulierte Abschreibungen Stand 1.1.					
Ordentliche Abschreibungen					
Ausserplanmässige Abschreibungen					
Abschreibungen auf Abgänge					
Wertberichtigungen					
Wertaufholungen					
Umgliederungen					
Stand per 31.12.					
Buchwert per 31.12.	3.00	3.00			
in % der Anschaffungskosten	100.0%	100.0%			
davon Anlagen in Leasing					
davon verpfändete Anlagen					
Brandversicherungswerte					

# GELDFLUSSRECHNUNG

## Ortsbürgergemeinde Murgenthal

Bezeichnung	2017 CHF	2016 CHF
Ergebnis Erfolgsrechnung ohne Spezialfinanzierung (+ = Ertragsüberschuss / - = Aufwandüberschuss)	0.00	0.00
Ergebnis Spezialfinanzierung (+ = Ertragsüberschuss / - = Aufwandüberschuss)	32'887.94	-13'649.38
Abschreibungen von Verwaltungsvermögen und Investitionsbeiträgen	0.00	0.00
Abtragung Bilanzfehlbetrag	0.00	0.00
Wertberichtigungen auf Darlehen und Beteiligungen	0.00	0.00
Auflösung passivierte Investitionsbeiträge (-)	0.00	0.00
Entnahme (-) aus Aufwertungsreserve	0.00	0.00
Realisierte Kursverluste (+) und Gewinne (-) / Wertberichtigungen Anlagen FV	0.00	0.00
Aufwertung VV (-)	0.00	-34.00
Abnahme (+) / Zunahme (-) von Forderungen	-29'184.19	-44'036.46
Abnahme (+) / Zunahme (-) von aktiven Rechnungsabgrenzungen	0.00	88'862.72
Abnahme (+) / Zunahme (-) von Vorräten	0.00	0.00
Abnahme (-) / Zunahme (+) von laufenden Verbindlichkeiten	46'905.50	-320.95
Abnahme (-) / Zunahme (+) von passiven Rechnungsabgrenzungen	1'200.00	0.00
Abnahme (-) / Zunahme (+) von kurzfristigen Rückstellungen	0.00	0.00
Abnahme (-) / Zunahme (+) von langfristigen Rückstellungen	0.00	0.00
Abnahme (-) / Zunahme (+) von Fonds im Eigenkapital	0.00	0.00
Abnahme (-) / Zunahme (+) von Legaten und Stiftungen ohne eigene Rechtspersönlichkeit im EK	0.00	0.00
Abnahme (-) / Zunahme (+) von Rücklagen der Globalbudgetbereiche	0.00	0.00
Abnahme (-) / Zunahme (+) von Vorfinanzierungen	0.00	0.00
<b>Geldfluss aus operativer Tätigkeit</b>	<b>51'809.25</b>	<b>30'821.93</b>
<b>Geldfluss aus Investitions- und Anlagentätigkeit</b>		
Liquiditätswirksame Einnahmen (+) der Investitionsrechnung (exkl. Darlehen/Beteiligungen)	0.00	0.00
Liquiditätswirksame Ausgaben (-) der Investitionsrechnung (exkl. Darlehen/Beteiligungen)	0.00	0.00
Rückzahlung bzw. Verkauf (+) von Darlehen und Beteiligungen, Grundkapitalien VV	0.00	0.00
Vergabe bzw. Kauf (-) von Darlehen und Beteiligungen, Grundkapitalien VV	0.00	0.00
<b>Geldfluss aus Investitionstätigkeit ins Verwaltungsvermögen</b>	<b>0.00</b>	<b>0.00</b>
Verkauf (+) von Sachanlagen FV	0.00	0.00
Kauf (-) / Investitionen (-) von Sachanlagen FV	0.00	0.00
Zunahme (-) / Abnahme (+) von Kontokorrenten (aktive) mit Dritten	0.00	0.00
Verkauf (+) von Finanzanlagen FV	0.00	0.00
Kauf (-) von Finanzanlagen FV	0.00	0.00
<b>Geldfluss aus Anlagentätigkeit ins Finanzvermögen</b>	<b>0.00</b>	<b>0.00</b>
<b>Geldfluss aus Investitions- und Anlagentätigkeit</b>	<b>0.00</b>	<b>0.00</b>
<b>Geldfluss aus Finanzierungstätigkeit</b>		
Abnahme (-) / Zunahme (+) von Kontokorrenten (passive) mit Dritten	0.00	0.00
Aufnahme (+) von Finanzverbindlichkeiten	0.00	0.00
Rückzahlung (-) von Finanzverbindlichkeiten	0.00	0.00
Abnahme (-) / Zunahme (+) von Verbindlichkeiten gegenüber Fonds im Fremdkapital	0.00	0.00
Zunahme (+) von Legaten und Stiftungen ohne eigene Rechtspersönlichkeit im EK	0.00	0.00
<b>Geldfluss aus Finanzierungstätigkeit</b>	<b>0.00</b>	<b>0.00</b>
<b>Total Geldfluss</b>	<b>51'809.25</b>	<b>30'821.93</b>
Bestand Flüssige Mittel inkl. Kontokorrent Einwohnergemeinde 1.1.	599'125.70	568'303.77
<b>Bestand Flüssige Mittel inkl. Kontokorrent Einwohnergemeinde 31.12.</b>	<b>650'934.95</b>	<b>599'125.70</b>
Kontrollrechnung Differenz Geldfluss	0.00	0.00

## Zusätzliche Angaben zur Rechnung 2017 der Ortsbürgergemeinde

### Wertberichtigungen

Keine

### Vorräte/Holzvorrat

Es wurden keine Holzvorräte verbucht, da die Wesentlichkeitsgrenze von CHF 25 000 nicht erreicht wird.